

Kwartaalmonitor Erkende Verhuizers

Vierde kwartaal 2015



VERTROUWD
VERANTWOORD
VEELZIJDIG

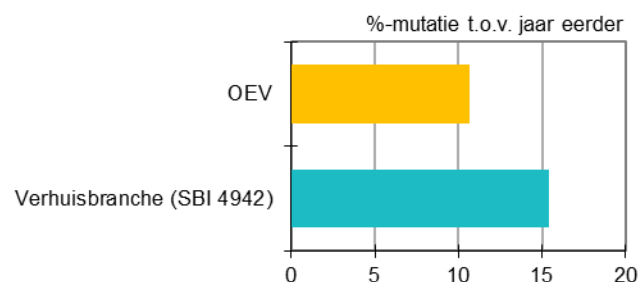
Sterkste omzetgroei in vijf jaar voor Erkende Verhuizers

- Erkende Verhuizers: Sterkste omzetgroei in vijf jaar
- Verhuisbranche: Verhuisbedrijven zetten stijgende lijn voort, wederom positieve prijsontwikkeling verhuisdiensten
- Markt: Consumptie groeit verder, vertrouwen consument licht negatief, lichte stijging aantal verkochte woningen, meer verhuizingen

De Erkende Verhuizers hebben in het vierde kwartaal van 2015 voor de negende keer op rij meer omzet geboekt. Onder de OEV-leden waren wederom meer omzetstijgers dan –dalers. De groei onder de Erkende Verhuizers lag wel iets lager dan in de gehele verhuisbranche.

Vergeleken met een jaar eerder werden in het vierde kwartaal iets meer huizen verkocht en verhuisden meer mensen. Daarnaast besteedden consumenten meer aan diensten.

Omzetontwikkeling leden OEV en verhuisbranche (SBI 4942)



Bron: CBS

[Maatwerktabel: Omzetontwikkeling OEV](#)

[StatLine: Omzetontwikkeling verhuisbranche \(SBI 4942\)](#)

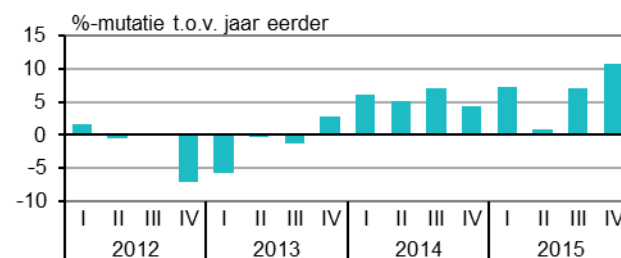
Erkende Verhuizers

Sterkste omzetgroei in vijf jaar

De Erkende Verhuizers noteerden voor het negende kwartaal op rij een omzetstijging. In het vierde kwartaal van 2015 lag de omzet bijna 11 procent hoger dan een jaar eerder. Hiermee nam de omzet sterker toe dan in het voorgaande kwartaal en was er sprake van de grootste omzetgroei sinds het begin van 2011.

Twee derde van de Erkende Verhuizers zette eind vorig jaar meer om dan in dezelfde periode een jaar eerder. Hiermee lag het aandeel omzetstijgers onder de OEV-leden op nagenoeg hetzelfde niveau als vorig kwartaal.

Omzetontwikkeling leden OEV



Bron: CBS

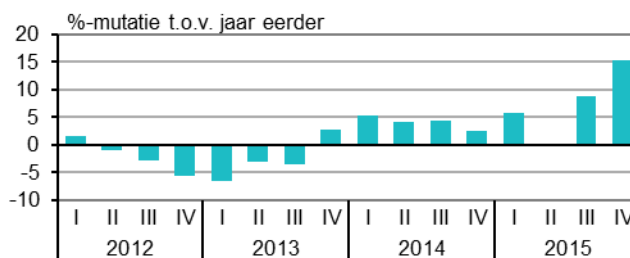
[Maatwerktabel: Omzetontwikkeling OEV](#)

Verhuisbranche

Verhuisbedrijven zetten stijgende lijn voort

De verhuizers wisten de stijgende lijn in het laatste kwartaal van 2015 voort te zetten. Vergeleken met een jaar eerder lag de omzet ruim 15 procent hoger. Hiermee was er sprake van de grootste omzetgroei sinds de crisis en werd het record in het derde kwartaal van 2015 verbroken.

Omzetontwikkeling verhuisbranche (SBI 4942)



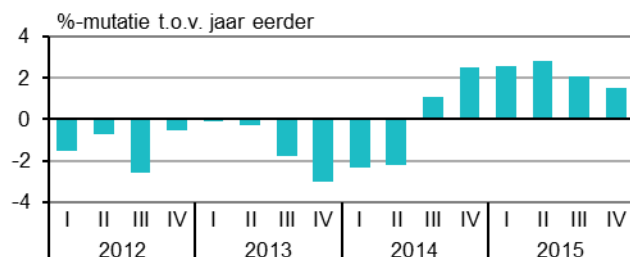
Bron: CBS

StatLine: Omzetontwikkeling verhuisbranche (SBI 4942)

Wederom positieve prijsontwikkeling verhuisdiensten

Net als in de voorgaande drie kwartalen van 2015 stegen de prijzen voor de verhuisdiensten. Met 1,5 procent was de prijsstijging in het vierde kwartaal wel iets kleiner dan de kwartalen eerder in het jaar. In totaal lagen de verhuistarieven in 2015 iets meer dan 2 procent hoger. Hiermee was 2015 het eerste jaar sinds 2011 waarin de prijzen voor de verhuisdiensten gemiddeld genomen stegen.

Prijsontwikkeling verhuisbranche (SBI 4942)



Bron: CBS

StatLine: Prijsontwikkeling verhuisbranche (SBI 4942)

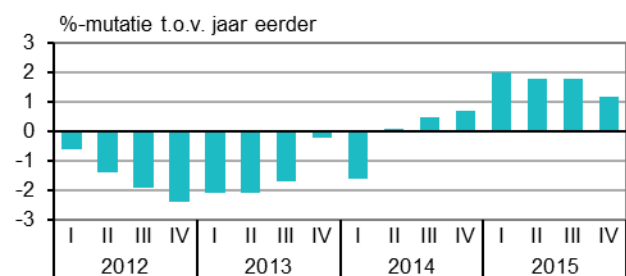
Markt

Consumptie groeit verder

Huishoudens hebben in het vierde kwartaal ruim 1 procent meer besteed aan goederen en diensten dan in het vierde kwartaal van 2014. Het consumptievolume is nog wel 2 à 3 procent kleiner dan tijdens de hoogconjunctuur in 2008. Dat consumenten meer besteden dan een jaar eerder is in lijn met de verbetering van de werkgelegenheid en het herstel op de woningmarkt.

Consumenten gaven in het vierde kwartaal van 2015 vooral meer uit aan de inrichting van hun woningen en elektrische apparaten. Ze verbruikten daarentegen minder gas doordat november en december zachter waren dan in 2014. Verder gaven ze wel meer uit aan diensten, zoals horeca, recreatie en cultuur. Uitgaven aan diensten maken ruim de helft van de totale binnenlandse consumptieve bestedingen uit.

Binnenlandse consumptie door huishoudens (volume)



Bron: CBS

StatLine: Bestedingen, consumptie huishoudens

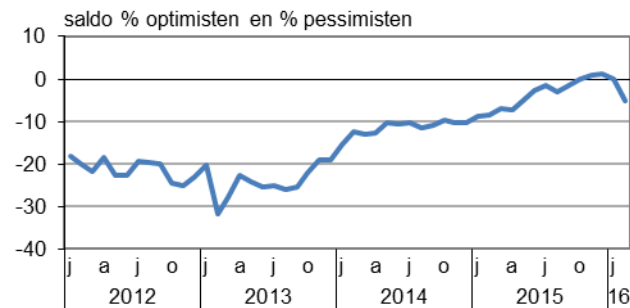
Vertrouwen consument licht negatief

De afgelopen drie maanden is de stemming van consumenten verslechterd. Het vertrouwen kwam in februari 2016 uit op -1. Voor het eerst in bijna een jaar is het vertrouwen weer negatief. In november bereikte de stemming onder consumenten met 9 nog het hoogste niveau in ruim acht jaar.

Met -1 ligt het consumentenvertrouwen nog wel boven het gemiddelde van de afgelopen twintig jaar (-8). Het vertrouwen bereikte in april 2000 de hoogste stand ooit (27). Het dieptepunt werd bereikt in februari 2013 (-44).

Over de economie zijn consumenten sinds maart 2015 positief, maar ook het oordeel over het economisch klimaat is de laatste drie maanden gedaald. De koopbereidheid kwam uit op -5. In november was de koopbereidheid nog voor het eerst in 8 jaar positief (1). Het gemiddelde van de koopbereidheid over de afgelopen twintig jaar staat op -4.

Koopbereidheid consumenten (seizoengecorrigeerd)



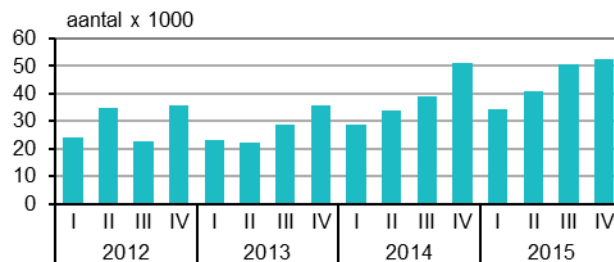
Bron: CBS

[StatLine: Consumentenvertrouwen, economisch klimaat en koopbereidheid](#)

Lichte stijging aantal verkochte woningen

In de laatste drie maanden van vorig jaar werden 52 duizend woningen verkocht. Dat zijn er ruim 2 procent meer dan het jaar ervoor. Over heel vorig 2015 verwisselden ruim 178 duizend bestaande koopwoningen van eigenaar. Hoewel dit een verbetering is ten opzichte van voorgaande jaren, ligt het verkoopaantal nog steeds onder het niveau van voor de crisis. Zo werden in 2007 ruim 202 duizend bestaande koopwoningen verkocht.

Aantal verkochte bestaande koopwoningen



Bron: CBS

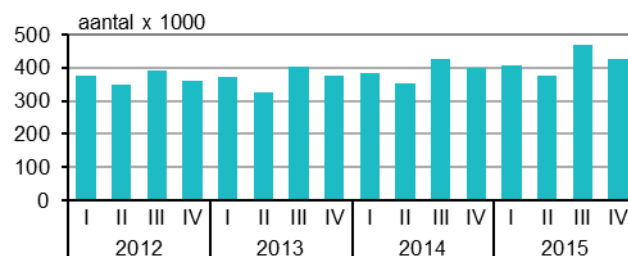
[StatLine: Bestaande koopwoningen](#)

Meer verhuizingen

Iets minder dan 427 duizend personen verhuisden in het vierde kwartaal binnen Nederland. Dit is een stijging van 6,5 procent ten opzichte van een jaar eerder. In heel 2015 verhuisden 1,6 miljoen mensen, ruim 7 procent meer dan de 1,5 miljoen verhuizers in 2014.

Relatief gezien verhuisden in 2014 de meeste mensen in Groningen. Per 1000 inwoners verhuisden daar 116 personen. In de provincies Zeeland en Drenthe was juist de minste animo om van huis te veranderen. Respectievelijk verhuisden daar 82,6 en 83,5 personen per 1000 inwoners.

Aantal verhuisde personen



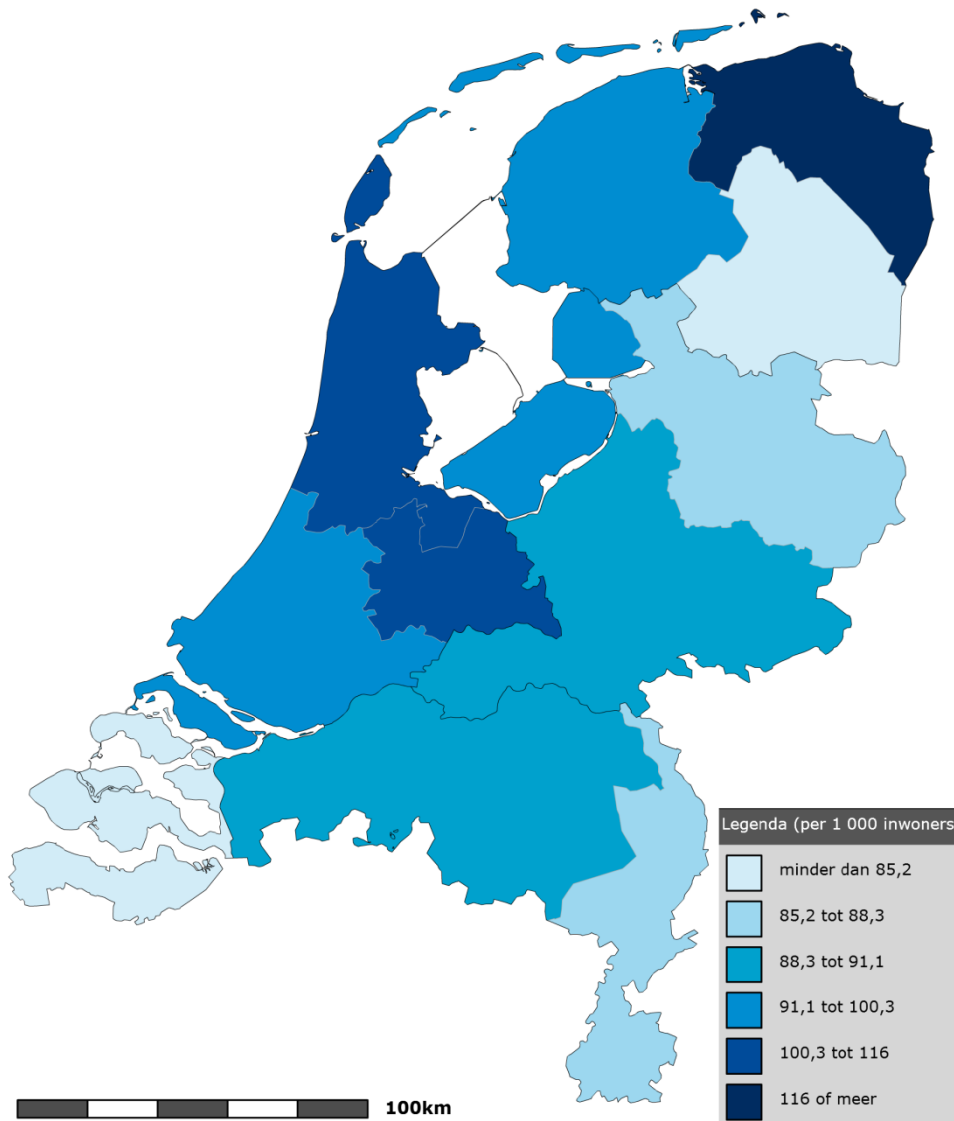
Bron: CBS

[StatLine: Bevolking en bevolkingsontwikkeling](#)

Kwartaalmonitor Erkende Verhuizers

Vierde kwartaal 2015

Verhuismobiliteit 2014



StatLine: [Verhuisde personen; binnen gemeenten, tussen gemeenten, regio](#)

Opmerkingen betreffende deze publicatie

- Deze publicatie is samengesteld in opdracht van branchevereniging OEV. In deze publicatie worden de omzetontwikkelingen van de OEV-leden als geheel vergeleken met de totale verhuisbranche getypeerd als code 4942 van de Standaard Bedrijfsindeling (SBI).
- Deze publicatie is samengesteld op basis van cijfers zoals deze op 1 maart 2016 bekend waren. Mogelijk zijn er op het moment van lezen actuelere cijfers, deze kunt u vinden via de links onder de grafieken.
- Meer uitkomsten over omzet(ontwikkelingen), banen en werknemers van de OEV-leden kunt u vinden in de OEV jaarrapportage.

Meer informatie

CBS Infoservice: [infoservice online](#)
Telefonisch (08:30-17.30): 088 570 70 70

Media

CBS persdienst: persdienst@cbs.nl
Telefonisch: 070 337 44 44

Colofon

Tekst: Sector bedrijfsstatistieken Den Haag (EBD)
Datum: 1 maart 2016