



Centraal Bureau
voor de Statistiek

Rapport

Maatwerk voor brancheverenigingen

NVLG

De Nederlandse Vereniging van Leveranciers van Grootkeukenapparatuur

CBS Den Haag
Henri Faasdreef 312
2492 JP Den Haag
Postbus 24500
2490 HA Den Haag
+31 70 337 38 00
www.cbs.nl

projectnummer 300479-5
EBD/EBH
11 december 2015

kennisgeving De in dit rapport weergegeven opvattingen zijn die van de auteur(s) en komen niet noodzakelijk overeen met het beleid van het Centraal Bureau voor de Statistiek.

Inhoudsopgave

1. Inleiding	4
2. Koppeling eenheden NVLG - CBS	5
2.1 NVLG-data	5
2.2 CBS-data	5
2.3 Koppeling data NVLG-CBS	5
3. Omzetdata van NVLG-leden	6
3.1 Statistische data	6
3.2 Methode	6
3.3 Omzet NVLG	6
4. Internationale Handel	10
4.1 Statistische data	10
4.2 Methode	10
4.3 Ontwikkeling NVLG	11
4.4 Ontwikkeling potentiële leden	12
4.5 Import en export professionele koel/vriesapparatuur	14
Afkortingen	15
Begrippen	16
Bijlage A Spreiding over SBI-terreinen	17
Bijlage B Goederencodes	19

1. Inleiding

Centraal Bureau voor de Statistiek brengt op verzoek van de Nederlandse Vereniging van Leveranciers van Grootkeukenapparatuur (NVLG) statistische informatie in kaart over de leden van de NVLG. De gegevens die CBS heeft gebruikt voor dit onderzoek waren al beschikbaar. Er heeft voor dit onderzoek geen aanvullende enquêtering plaatsgevonden.

CBS heeft van de NVLG een ledenlijst ontvangen waarop onder meer de nummers staan waaronder de leden staan ingeschreven bij de Kamers van Koophandel (KvK-nummers). Door deze te koppelen aan de eenheden bij CBS zijn kwartaalomzetten uit de omzetstatistieken verzameld en verwerkt tot uitkomsten. Verder zijn ook gegevens uit de statistiek Internationale Handel verzameld en verwerkt tot publicabele gegevens.

In hoofdstuk 2 worden de resultaten besproken van de koppeling tussen de eenheden op de ledenlijst van de NVLG (KvK-nummers) en de eenheden van CBS (bedrijfseenheden). Deze koppeling wordt gebruikt bij het verzamelen en verwerken van gegevens uit de omzetstatistieken (hoofdstuk 3) en de internationale handel (hoofdstuk 4).

2. Koppeling eenheden NVLG - CBS

2.1 NVLG-data

NVLG telt 43 leden en de NVLG heeft het ledenbestand verstrekt. Voor 42 leden is een KvK-nummer beschikbaar gesteld.

2.2 CBS-data

Bij de productieprocessen vormt de statistische eenheid, de eenheid waarover de statistieken worden gemaakt, een cruciale rol. CBS noemt de statistische eenheid in dit geval de bedrijfseenheid (beid). In de regel bestaat de bedrijfseenheid uit één of meerdere juridische eenheden zoals een BV, NV, VOF of een zzp'er. Deze juridische eenheden worden binnen CBS ook wel CBS-personen genoemd. CBS-personen kunnen worden gekoppeld aan de NVLG-eenheden met een KvK-nummer.

2.3 Koppeling data NVLG-CBS

In het onderzoek is geprobeerd de 42 KvK-nummers van de NVLG-lijst te koppelen aan de KvK-nummers die horen bij de populatie CBS-personen in het Algemeen Bedrijven Register (ABR) van het CBS. Alle beschikbare KvK-nummers konden 1-1 worden gekoppeld met 42 CBS-personen. Deze CBS-personen koppelen weer aan 42 bedrijfseenheden. Een NVLG-lid maakt vaak samen met andere CBS-personen deel uit van een bedrijfseenheid. Van de 42 KvK-nummers koppelen er 16 1-op-1 met de CBS-persoon en de bedrijfseenheid. Voor meer informatie zie bijlage A.

3. Omzetdata van NVLG-leden

3.1 Statistische data

CBS publiceert omzetstatistieken op maand- en kwartaalbasis. De omzetgegevens voor dit onderzoek zijn uit de zogenoemde DRT-database gehaald. In deze database zijn voor tal van branches per bedrijfseenheid kwartaalomzetten opgenomen. De omzetten van de grootste bedrijfseenheden zijn verkregen door enquêtering. De omzetten van de overige bedrijfseenheden in de populatie zijn gebaseerd op dataleveranties uit de BTW-registratie van de Belastingdienst.

De kwartaalomzetgegevens zijn ongeveer twee maanden na afloop van het verslagkwartaal beschikbaar. Het zijn netto-omzetten, exclusief BTW.

3.2 Methode

Voor NVLG-leden en voor de potentiële leden is de omzetontwikkeling en het omzetsniveau bepaald op basis van de totale bedrijfsomzet.

Omzetontwikkeling

De omzetontwikkeling van de NVLG-leden wordt gemeten door gebruik te maken van panels. Een bedrijfseenheid is lid van een panel als er een omzet beschikbaar is – response of imputatie – in beide bij de ontwikkeling betrokken kwartalen.

Bij de berekening van de omzetontwikkeling wordt gebruik gemaakt van een jaar-op-jaar mutatie (JOJ). In die gevallen waarbij het NVLG-lid samen met andere CBS-persoon(en) deel uitmaakt van een bedrijfseenheid, wordt de omzet van de bedrijfseenheid over de CBS-persoon(en) verdeeld naar rato van het aantal werkzame personen (bron: ABR).

Omzetsniveau

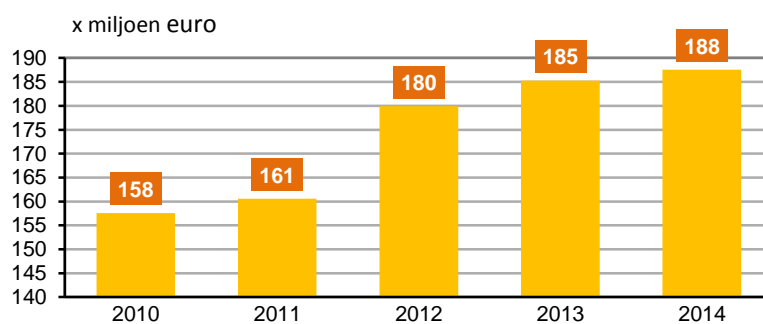
Het omzetsniveau van de NVLG als groep wordt per kwartaal of jaar vastgesteld door de omzet te sommeren van alle leden, ongeacht of deze wel of niet in een panel zit. Let wel de omzet van de importeurs / fabrikanten is buiten beschouwing gelaten om een zuiver beeld van de markt te krijgen.

3.3 Omzet NVLG

Tabel 1 geeft een beeld van het omzetsniveau en ontwikkeling van de NVLG-leden. De jaar-op-jaar ontwikkelingen zijn weergegeven in figuur 1. Er zijn ook uitkomsten bepaald voor de potentiële leden op basis van een door de NVLG aangeleverde lijst van 130 bedrijven. De uitkomsten hiervan staan in tabel 2 en figuur 2. De omvang van NVLG en de potentiële leden op jaarbasis is terug te vinden in tabel 3 en figuur 3. De laatste figuur van deze paragraaf is het omzetaandeel NVLG ten opzichte van het totaal NVLG + potentiële leden weergegeven.

Tabel 1 uitkomsten NVLG

Periode	Omzetniveau	Omzetontwikkeling panel
	x miljoen euro	JOJ (%)
2010	158	
2011	161	1,9
2012	180	12,0
2013	185	3,0
2014	188	1,2

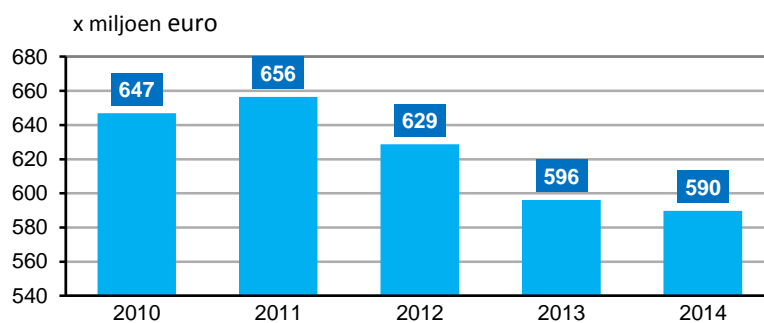
Figuur 1 omzetniveau NVLG

Bron: CBS

Tabel 2 uitkomsten potentiële leden

Periode	Omzetniveau	Omzetontwikkeling
	x miljoen euro	JOJ (%)
2010	647	
2011	656	1,5
2012	629	-4,2
2013	596	-5,2
2014	590	-1,1

Figuur 2 omzetniveau potentiële leden

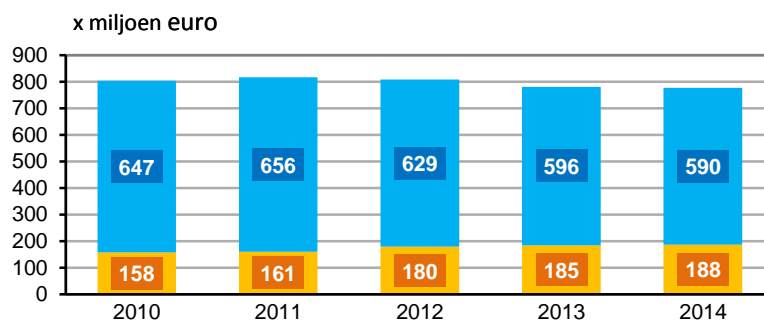


Bron: CBS

Tabel 3 uitkomsten totaal NVLG + potentiële leden

Periode	Omzetniveau NVLG x miljoen euro	Omzetniveau potentiële leden x miljoen euro	Omzetniveau totaal x miljoen euro	Omzetniveau totaal %
2010	158	647	805	
2011	161	656	817	1,6
2012	180	629	809	-1,0
2013	185	596	781	-3,4
2014	188	590	777	-0,5

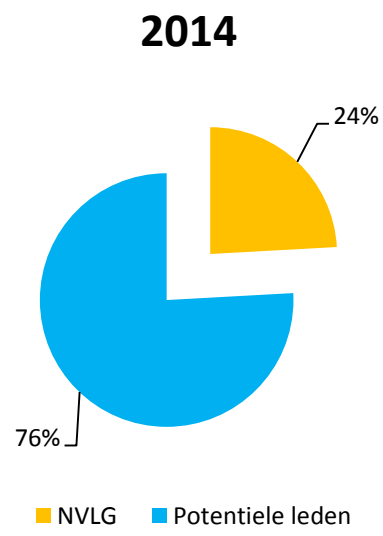
Figuur 3 uitkomsten totaal NVLG + potentiële leden



Bron: CBS

■ NVLG-leden ■ Potentiële leden

Figuur 4 omzetaandeel NVLG



Bron: CBS

4. Internationale Handel

4.1 Statistische data

Maandelijks ontvangt CBS gegevens van bedrijven en van de Douane Nederland gegevens over de import en export van goederen. Van de handel met landen die geen lidstaat zijn van de EU doen bedrijven aangifte bij Douane Nederland. CBS ontvangt van deze aangiften een kopie of maakt gebruik van informatie uit het geautomatiseerd aangiftesysteem van de douane (Sagitta). Gegevens over de handel tussen Nederland en lidstaten van de EU verzamelt het CBS rechtstreeks bij de bedrijven.

4.2 Methode

Voor NVLG-leden is de ontwikkeling en het niveau van de import en export bepaald.

Ontwikkeling import / export

De ontwikkeling van de NVLG-leden wordt gemeten door gebruik te maken van panels. Een bedrijfseenheid is lid van een panel als er een omzet beschikbaar is – response of imputatie - in beide bij de ontwikkeling betrokken kwartalen. Bij de berekening van de ontwikkeling wordt gebruik gemaakt van een jaar-op-jaarmutatie (JOJ).

Importwaarde / exportwaarde

Het niveau van de NVLG als groep wordt per kwartaal of jaar vastgesteld door de totale import- of exportwaarde te sommeren van alle leden, ongeacht of deze wel of niet in een panel zit.

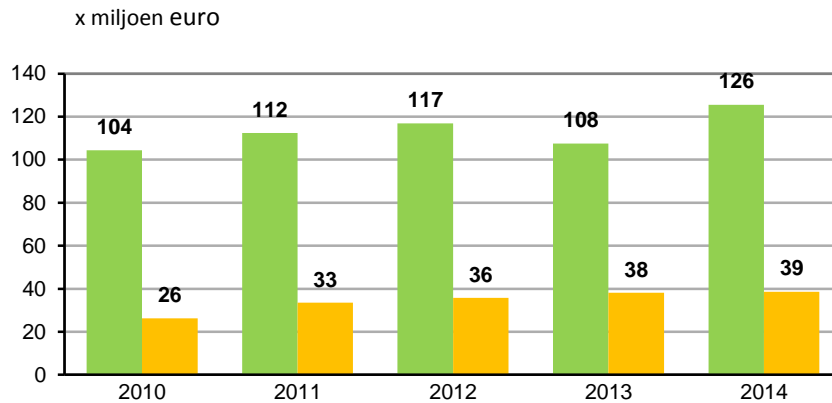
4.3 Ontwikkeling NVLG

Tabel 4 geeft een beeld van de omvang en de ontwikkeling van de importwaarde en de exportwaarde. De NVLG-leden importeerden in 2014 voor een bedrag van bijna 126 miljoen euro. De exportwaarde bedroeg in dat jaar bijna 39 miljoen euro.

Tabel 4 uitkomsten in- en uitvoer NVLG

Periode	Invoer x miljoen euro	Invoer % JOJ	Uitvoer x miljoen euro	Uitvoer % JOJ
2010	104		26	
2011	112	7,8	33	27,3
2012	117	3,9	36	6,7
2013	108	-8,0	38	6,5
2014	126	16,8	39	1,4

Figuur 5 Import en export NVLG-leden



Bron: CBS

■ Invoer ■ Uitvoer

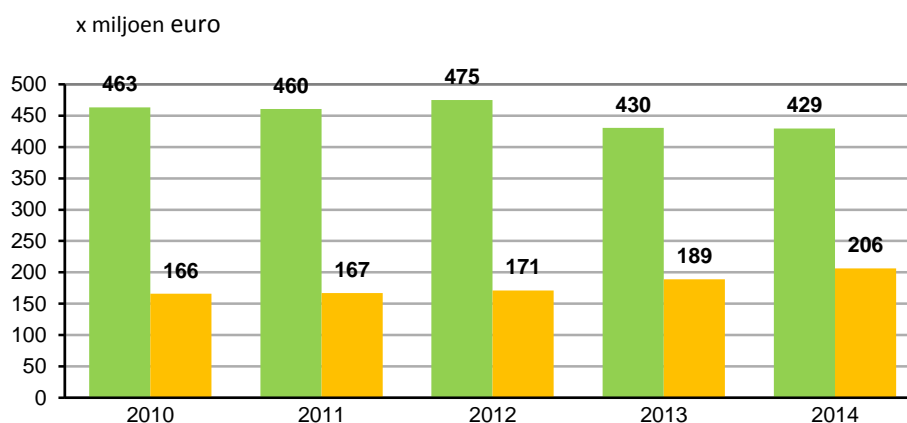
4.4 Ontwikkeling potentiële leden

Tabel 5 geeft een beeld van de omvang en de ontwikkeling van de totale importwaarde en de totale exportwaarde van de lijst van potentiële leden. Deze bedrijven importeerden in 2014 voor een bedrag van 429 miljoen euro. De exportwaarde bedroeg in dat jaar ruim 206 miljoen euro.

Tabel 5 uitkomsten in- en uitvoer potentiële leden

Periode	Invoer x miljoen euro	Invoer % JOJ	Uitvoer x miljoen euro	Uitvoer % JOJ
2010	463		166	
2011	460	-0,6	167	0,8
2012	475	3,1	171	2,5
2013	430	-9,4	189	10,3
2014	429	-0,2	206	9,2

Figuur 6 Totale import en export potentiële leden



Bron: CBS

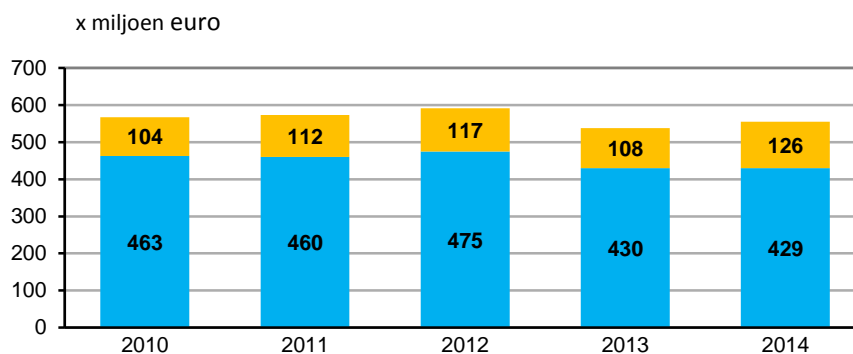
■ Invoer ■ Uitvoer

Tabel 6 geeft een totaaloverzicht van de omvang van de totale import- en exportwaarde van zowel de NVLG-leden als voor de potentiële leden. De figuren 7 (invoer) en 8 (uitvoer) geven visueel de verhoudingen weer.

Tabel 6 Totale invoer NVLG-leden en potentiële leden

Periode	Invoer NVLG	Invoer Potentiële leden	Invoer Totaal	Invoer Totaal %	Uitvoer NVLG	Uitvoer Potentiële leden	Uitvoer Totaal	Uitvoer Totaal %
	x miljoen euro			%	x miljoen euro			%
2010	104	463	567		26	166	192	
2011	112	460	573	1,0	33	167	201	4,4
2012	117	475	592	3,3	36	171	207	3,2
2013	108	430	538	-9,1	38	189	227	9,6
2014	126	429	555	3,2	39	206	245	7,9

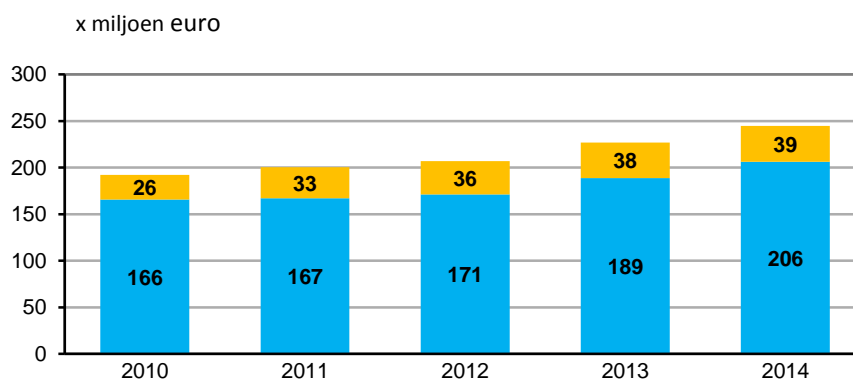
Figuur 7 Totale invoer NVLG-leden en potentiële leden



Bron: CBS

■ Potentiële leden ■ NVLG-leden

Figuur 8 Totale uitvoer NVLG-leden en potentiële leden



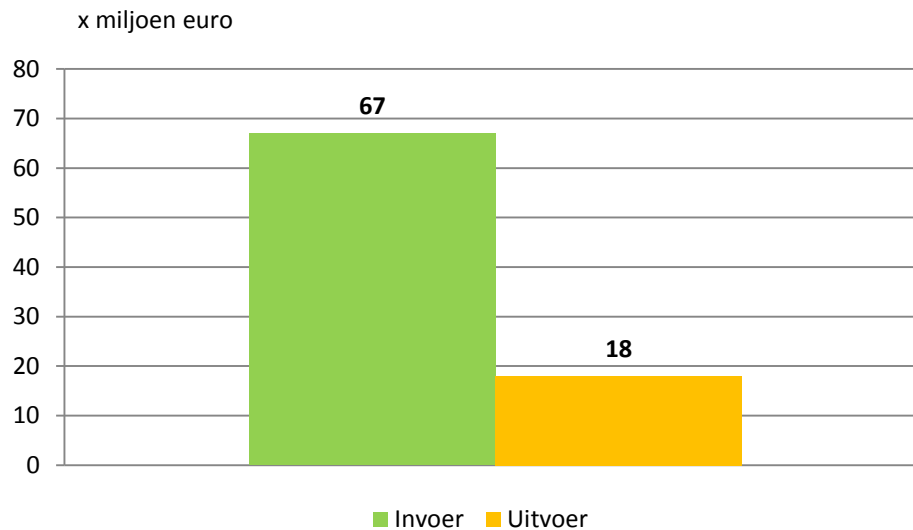
Bron: CBS

■ Potentiële leden ■ NVLG-leden

4.5 Import en export professionele koel/vriesapparatuur

Figuur 9 geeft een beeld van de import- en exportwaarde voor professionele grootkeukenapparatuur voor zowel NVLG-leden als voor de potentiële leden. Zie bijlage voor de lijst met productcodes. Deze bedrijven importeerden in 2014 voor een bedrag van 67 miljoen euro. De exportwaarde bedroeg in dat jaar ruim 18 miljoen euro.

Figuur 9 import en export professionele koel-vriesapparatuur (NLVG + potentiële leden)



Afkortingen

ABR	Algemeen Bedrijven Register
Beid	Bedrijfseenheid
BV	Besloten Vennootschap
CAT	Categorie
CBS	Centraal Bureau voor de Statistiek
DGA	Directeur-grotoaandehouder
DRT-Database	Directe Raming Totalen (database met onder meer fiscale data)
GBA	Gemeentelijke Basisadministratie
JOJ	Jaar-Op-Jaar
KOK	Kwartaal-Op-Kwartaal
KvK	Kamers van Koophandel
NV	Naamloze Vennootschap
SBI	StandaardBedrijfsIndeling
SSB	Sociaal Statistisch Bestand
VOF	Vennootschap Onder Firma
WSW	Wet Sociale Werkvoorziening

Begrippen

Banen

Een expliciete of impliciete overeenkomst tussen een persoon en een in Nederland gevestigde economische eenheid om gedurende een bepaalde periode of tot nader order tegen beloning werk te verrichten. Naast banen van werknemers zijn er ook banen van zelfstandigen. In dat geval valt de persoon samen met de economische eenheid.

Werkzame personen

Alle personen die één of meerdere banen hebben als werknemer en/of zelfstandige bij een in Nederland gevestigde economische eenheid.

Invoerwaarde

De waarde van door het buitenland aan ingezetenen geleverde goederen volgens de statistieken van de Internationale handel. Bij invoer uit EU-landen is dit de waarde van de goederen inclusief vracht- en verzekeringskosten tot aan de Nederlandse grens. Bij invoer uit niet-EU-landen is dit de waarde inclusief vracht- en verzekeringskosten tot aan de buitengrens van de Europese Unie.

Uitvoerwaarde

De waarde van de door ingezetenen aan het buitenland geleverde goederen volgens de statistieken van de Internationale handel. Dit is de waarde, inclusief vracht- en verzekeringskosten tot aan de Nederlandse grens.

Bijlage A Spreiding over SBI-terreinen

Meer dan de helft van de NVLG-leden (23 van de 42 leden) zijn in het ABR ingedeeld in de SBI 466. Tabel 1 geeft inzicht in welke SBI de CBS-persoon zit die is gekoppeld aan het KvK-nummer van het NVLG-lid.

Tabel 7 aantal CBS-personen naar SBI

SBI	Omschrijving SBI	Aantal
46682	Groothandel in machines voor de voedings- en genotmiddelenindustrie	12
46699	Groothandel in overige machines, apparaten en toebehoren voor industrie en handel (niet eerder genoemd)	8
46692	Groothandel in machines en apparaten voor de warmte-, koel- en vriestechniek	3
2825	Vervaardiging van machines en apparaten voor industriële koeltechniek en klimaatregeling	2
46441	Groothandel in glas, porselein en aardewerk	2
46471	Groothandel in huismeubilair	1
46499	Groothandel in overige consumentenartikelen (non-food) (niet eerder genoemd)	1
4332	Bouwtimmeren	1
4321	Elektrotechnische bouwinstallatie	1
6420	Financiële holdings	1
4665	Groothandel in bedrijfsmeubels	1
46431	Groothandel in witgoed	1
4618	Handelsbemiddeling gespecialiseerd in overige goederen	1
4615	Handelsbemiddeling in meubels, huishoudelijke artikelen en ijzerwaren	1
33221	Installatie van machines voor algemeen gebruik (geen gereedschap)	1
43222	Installatie van verwarmings- en luchtbehandelingsapparatuur	1
33121	Reparatie en onderhoud van machines voor algemeen gebruik en machineonderdelen (geen gereedschap)	1
33123	Reparatie en onderhoud van machines voor een specifieke bedrijfstak	1
3102	Vervaardiging van keukenmeubels	1
2893	Vervaardiging van machines voor de productie van voedings- en genotmiddelen	1
Totaal		42

Een bedrijfseenheid kan uit meerdere CBS-personen uit verschillende SBI-terreinen bestaan en daardoor een andere SBI-typering hebben. In tabel 2 is daarom ook voor de bedrijfseenheden waar het NVLG-lid via de CBS-persoon aan is gekoppeld, de SBI-typering weergegeven.

Tabel 8 aantal bedrijfseenheden naar SBI

SBI	SBI omschrijving	Aantal
46682	Groothandel in machines voor de voedings- en genotmiddelenindustrie	13
46699	Groothandel in overige machines, apparaten en toebehoren voor industrie en handel (niet eerder genoemd)	8
46692	Groothandel in machines en apparaten voor de warmte-, koel- en vriestechniek	3
33221	Installatie van machines voor algemeen gebruik (geen gereedschap)	2
33121	Reparatie en onderhoud van machines voor algemeen gebruik en machineonderdelen (geen gereedschap)	2
46441	Groothandel in glas, porselein en aardewerk	2
46471	Groothandel in huismeubilair	1
4321	Elektrotechnische bouwinstallatie	1
4665	Groothandel in bedrijfsmeubels	1
46431	Groothandel in witgoed	1
4615	Handelsbemiddeling in meubels, huishoudelijke artikelen en ijzerwaren	1
46499	Groothandel in overige consumentenartikelen (niet eerder genoemd)	1
33123	Reparatie en onderhoud van machines voor een specifieke bedrijfstak	1
77399	Verhuur en lease van overige machines en werktuigen en van overige goederen (geen automaten)	1
3102	Vervaardiging van keukenmeubels	1
2825	Vervaardiging van machines en apparaten voor industriële koeltechniek en klimaatregeling	1
2893	Vervaardiging van machines voor de productie van voedings- en genotmiddelen	1
43222	Installatie van verwarmings- en luchtbehandelingsapparatuur	1
Totaal		42

Bijlage B Goederencodes

Goedcode	Beschrijving
84158100	Machines en apparaten voor de regeling van het klimaat in besloten ruimten, uitgerust met een koeltechnische inrichting en voorzien van een klep voor het omkeren van de werking daarvan (omkeerbare warmtepompen) (m.u.v. die van de soort die aan muren of vensters worden bevestigd en die uit een enkele eenheid bestaat of van het type ""split-systeem"" (systemen met afzonderlijke elementen), en die van de soort gebruikt voor het comfort van personen in motorvoertuigen)
84158200	Machines en apparaten voor de regeling van het klimaat in besloten ruimten, uitgerust met een koeltechnische inrichting, maar zonder klep voor het omkeren van de werking daarvan (m.u.v. die van de soort die aan muren of vensters worden bevestigd en die uit een enkele eenheid bestaat of van het type ""split-systeem"" (systemen met afzonderlijke elementen), en die van de soort gebruikt voor het comfort van personen in motorvoertuigen)"
84158300	Machines en apparaten voor de regeling van het klimaat in besloten ruimten, uitgerust met een door een motor aangedreven ventilator, zonder koeltechnische inrichting, doch voorzien van elementen voor het wijzigen van de temperatuur en de vochtigheid van de lucht (m.u.v. die van de soort die aan muren of vensters worden bevestigd en die uit een enkele eenheid bestaat of van het type ""split-systeem"" (systemen met afzonderlijke elementen), en die van de soort gebruikt voor het comfort van personen in motorvoertuigen
84181020	Koelkast-vrieskastcombinaties, voorzien van afzonderlijke buitendeuren, met een capaciteit van > 340 l
84181080	Koelkast-vrieskastcombinaties, voorzien van afzonderlijke buitendeuren, met een capaciteit van <= 340 l
84183020	Vrieskisten met een capaciteit van <= 400 l
84183080	Vrieskisten met een capaciteit van > 400 l, doch <= 800 l
84184020	Vrieskasten met een capaciteit van <= 250 l
84184080	Vrieskasten met een capaciteit van > 250, doch <= 900 l
84185011	koelvitines en koeltoonbanken, met ingebouwde koelgroep of verdamper, voor diepvriesproducten
84185019	koelvitines en koeltoonbanken, met ingebouwde koelgroep of verdamper (m.u.v. die voor diepvriesproducten)
84185090	Koelvriesmeubelen met ingebouwde koelgroep of verdamper (m.u.v. koelkast-vrieskastcombinaties voorzien van afzonderlijke buitendeuren, koelkasten voor huishoudelijk gebruik, koelvitines, koeltoonbanken)