

Factsheet 1/2

Nederland en China

Handel in goederen en diensten



1,9 mld euro was de waarde van de export van diensten naar China

352% groeide het BBP van China na 2000



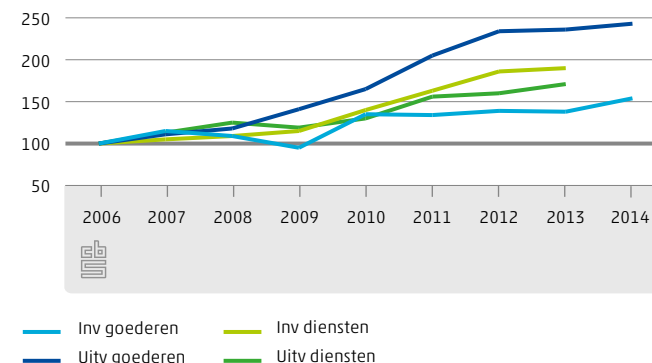
1,8% van onze goederenexport gaat naar China



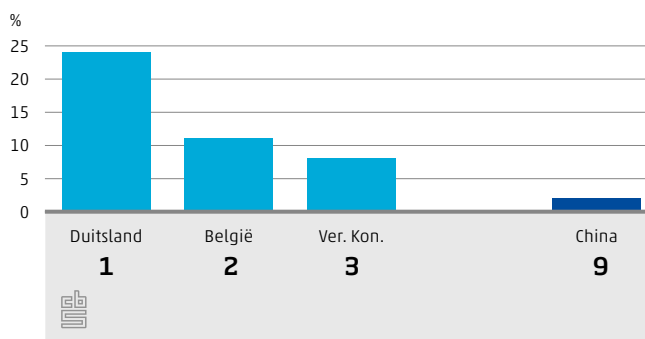
Positie van Nederland en China in de wereld

	China	Nederland	Jaar
Goederenexport (mld US\$)	2 209	672	2014
wereldtaandeel, positie	11,7% (1)	3,6% (5)	2013
Dienstenexport (mld US\$)	205	147	2013
wereldtaandeel, positie	4,4%, (5)	3,2%, (7)	2013
Uitgaande investeringen (mld US\$)	541	1 034	2013
positie wereld	14	9	2013
BBP (mld US\$)	10 360	870	2014
positie wereld	2	17	2014
BBP per inwoner (mld US\$)	12 609	43 141	2014

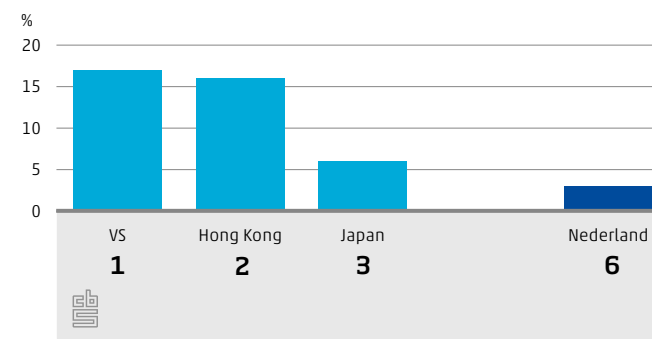
Handel in goederen en diensten (index 2006=100)



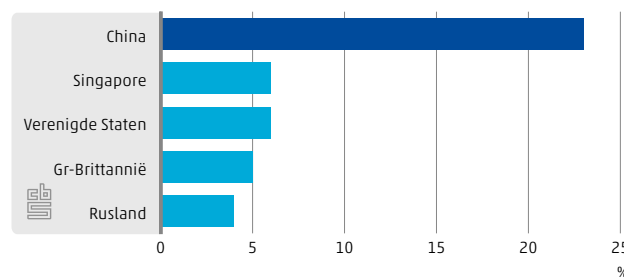
Nederlandse goederenexport naar land, 2014



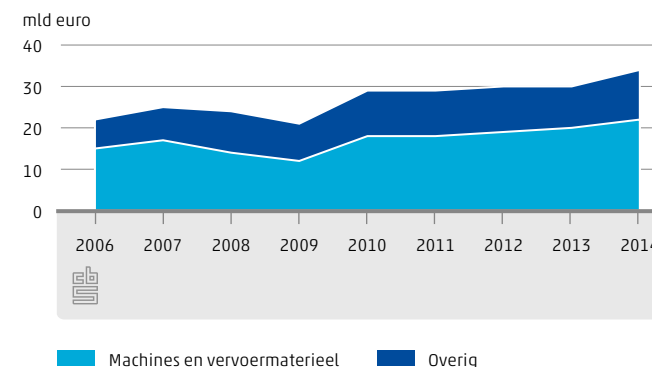
Chinese goederenexport naar land, 2014



Belangrijkste landen containervervoer Rotterdam, 2014



Op NL markt beschikbaar gekomen Chinese goederen



Factsheet 2/2

Nederland en China

Handel in goederen en diensten



32% van de invoer luchtvaartdiensten voor vrachtverkeer komt uit China

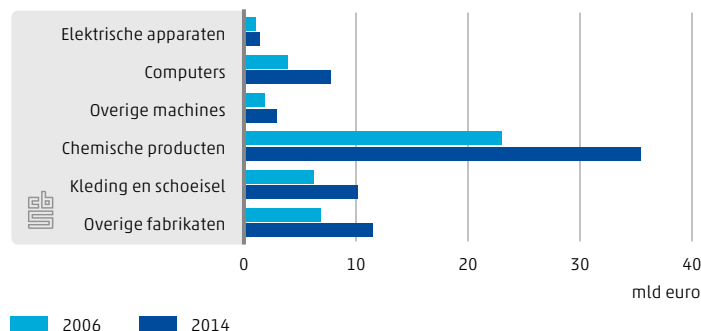


435% groeide de export van geneesmiddelen in 8 jaar



2,2 mld euro was de importwaarde van diensten uit china

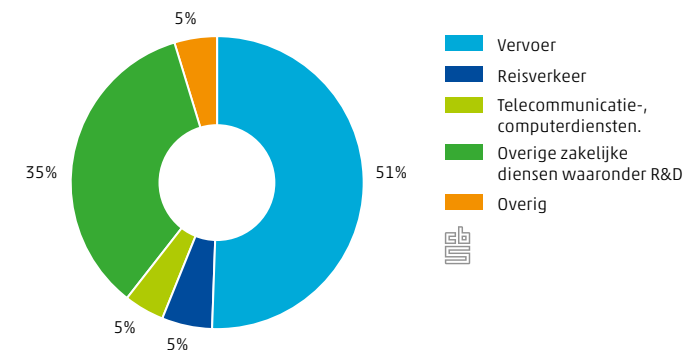
Belangrijkste importproducten, goederen



209 duizend Chinese reizigers gaven vorig jaar 109 miljoen euro uit in ons land.



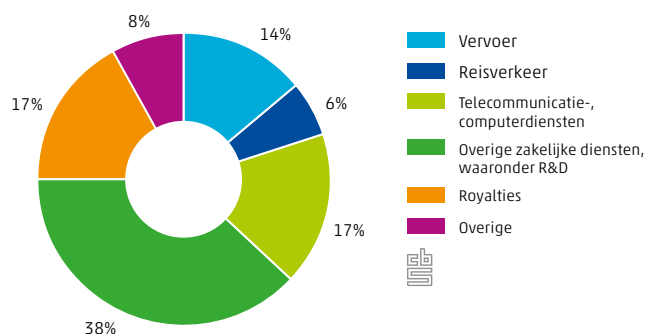
Belangrijkste importproducten, diensten 2014



1e exportbestemming van grondstoffen en natuurproducten buiten EU is China met 1,2 miljard euro export in 2014.



Belangrijkste exportproducten, diensten 2014



Belangrijkste exportproducten, goederen

