

# Factsheet

## Bedrijfsauto's

### in Nederland



**16%** meer nieuwe bedrijfsauto's verkocht in eerste drie kwartalen 2015



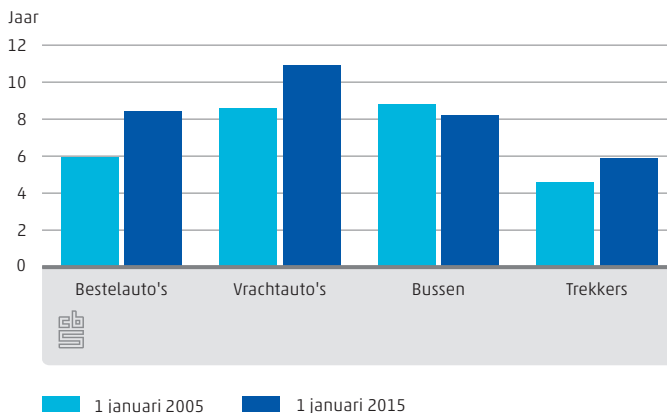
**80%** gereden km zware vrachtoeruigen door transportbedrijven



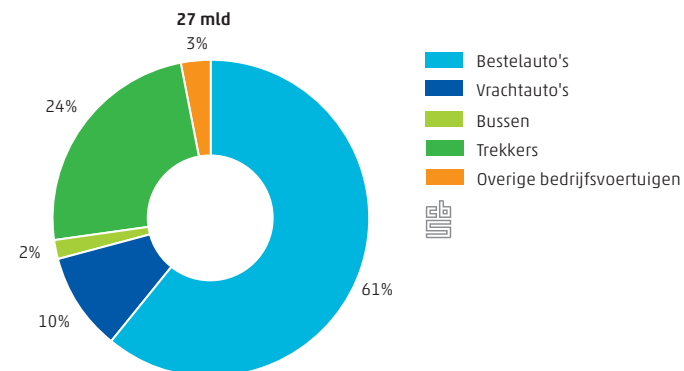
**38** van de 1 000 nieuwe bedrijfsauto's in Europa in Nederland verkocht



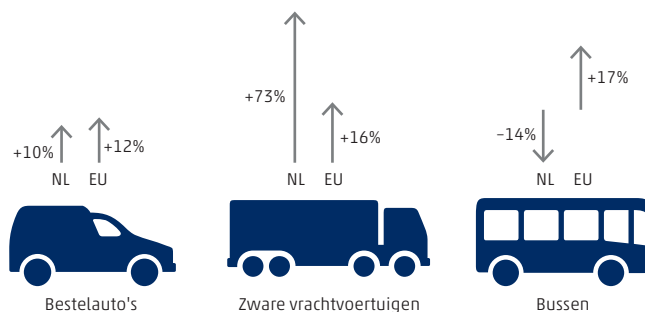
#### Gemiddelde leeftijd bedrijfsauto's



#### Kilometers Nederlandse bedrijfsauto's, 2014



#### Verkoop nieuwe bedrijfsauto's in NL en EU (1e helft 2015)

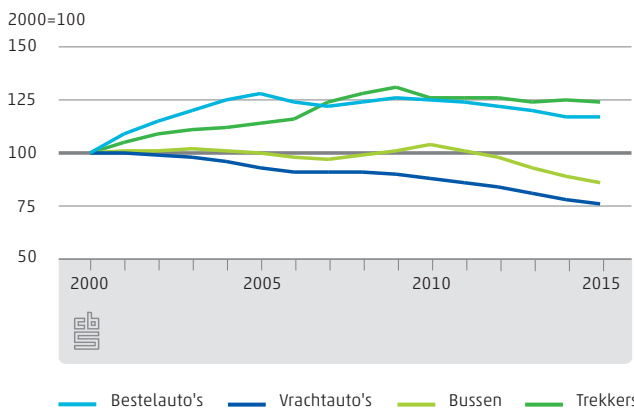


**Trekker** vrachtoeruig waarbij de laadruimte (de oplegger) losgekoppeld kan worden van het voertuig, de trekker

#### Top 5 merken nieuwe bestelauto's (eerste helft 2015)

Merk	Aandeel
Volkswagen	25%
Mercedes-Benz	15%
Ford	12%
Renault	12%
Opel	9%

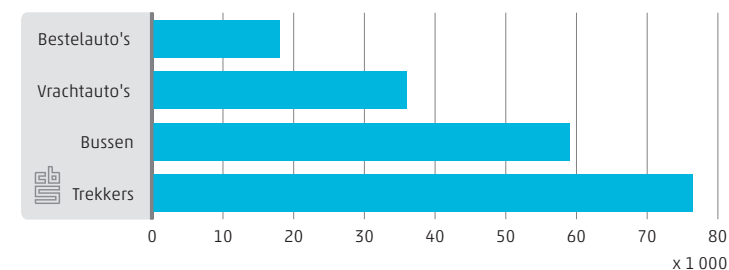
#### Ontwikkeling aantal bedrijfsauto's, 1 januari



**40%** kilometers NL trekkers in buitenland afgelegd



#### Gemiddeld jaarkilometrage bedrijfsauto's



**Vrachtauto** vrachtoeruig met een vaste laadruimte voor vervoer van goederen