

Kwartaalmonitor Groothandel

tweete kwartaal 2015

Groei in bijna alle branches, olieprijs blijft bepalend

- Totale groothandel: olieprijs blijft bepalend
- Groothandel in consumentengoederen: vooral meer luxe goederen
- Groothandel in kapitaalgoederen: stabiele groei
- Groothandel in grondstoffen, halffabricaten en bouwmaterialen: forse groei bouwmaterialen
- Economisch beeld: minder aardgas, meer groei



De omzet bij groothandels daalde in het tweede kwartaal met 1 procent. De daling is vooral een gevolg van de lage olieprijs. In de oliehandel daalde de omzet met 31 procent terwijl er in veel andere groothandelsbranches juist sprake was van groei. Daarnaast is het aantal faillissementen in de groothandel een kwart lager dan in het tweede kwartaal een jaar eerder en is het ondernemersvertrouwen wederom verbeterd. Groothandelaren zijn in het algemeen positief gestemd over de toekomst.

Kerncijfers groothandel en Nederlandse economie

% mutatie t.o.v. een jaar eerder	2014				2015	
	I	II	III	IV	I	II
omzet	-2,8	-1,6	-2,9	-3,2	-1,8	-1,0
faillissementen	217	192	197	222	169	144
bbp	0,0	1,2	1,2	1,6	2,5	1,6
consumptie huishoudens	-0,8	0,0	0,1	0,7	1,7	1,4
export Nederlands product	0,9	0,7	1,2	3,2	3,3	2,6
wederuitvoer	3,4	4,9	6,5	4,8	4,6	3,2

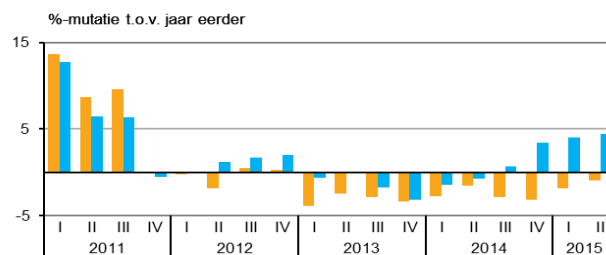
Bron: CBS

Totale groothandel

Lage olieprijs blijft bepalend

De lage olieprijs blijft het totale omzetbeeld in de groothandel bepalen. Met een omzet afname van 1 procent in het tweede kwartaal daalde de omzet wel minder hard dan het kwartaal ervoor. Tegenover de grote omzetzijging in de oliehandel van 31 procent, is sprake van herhaalde en stevige groei in andere branches. Zo blijft de non-food consumentenbranche met 8 procent doorgroeien, met als resultaat het hoogste groeicijfer in twee jaar. De handel in industriemachines behield het groeiniveau van het vorig kwartaal en kwam uit op 6 procent. Het verbeterde economisch klimaat was zichtbaar bij handelaren in luxeartikelen zoals parfums en cosmetica, maar ook juweliersartikelen. In beide branches groeide de omzet met meer dan 13 procent. In de bloemenhandel werd 4 procent meer omzet geboekt. De handelaren in landbouwproducten zetten dit kwartaal 0,6 procent minder om.

Omzetontwikkeling groothandel



Bron: CBS

Groothandel Groothandel exclusief oliehandel

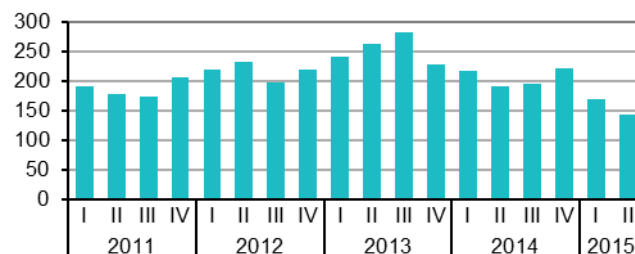
Statline: omzet groothandel

Weer minder faillissementen

In het tweede kwartaal gingen 144 bedrijven in de groothandel failliet, een kwart minder dan in hetzelfde kwartaal een jaar eerder (192). In de meeste sectoren van de groothandel daalde het aantal faillissementen.

Onder handelaren in non-foodartikelen halveerde het aantal faillissementen, van 14 in het voorgaande kwartaal naar 7 in het tweede kwartaal van dit jaar. De opleving in de bouw zorgde voor een lager aantal faillissementen van de groothandelaren in bouwmaterialen. Er ging een kwart minder handelaren in bouwmaterialen failliet. Ook in de bloemen- en plantenhandel waren er minder sluitingen door faillissement: van 8 in het vorige kwartaal naar 4 in het tweede kwartaal.

Aantal faillissementen groothandel



Bron: CBS

[Statline: faillissementen](#)

Vertrouwen neemt verder toe

Het vertrouwen van ondernemers in de groothandel is voor het tweede kwartaal op rij verbeterd. De ondernemers zijn het meest positief van alle sectoren. Sinds begin 2014 telt deze sector meer positief dan negatief gestemde ondernemers. Het vertrouwen komt nu hoger uit dan tijdens de piek in 2011.

Het ondernemersvertrouwen is samengesteld uit drie deelindicatoren: de ontwikkelingen van de omzet en van het economisch klimaat in het vorige kwartaal alsmede de omzetverwachting voor het lopende kwartaal. Vooral de ontwikkelingen van de omzet en van het economisch klimaat laten een sterke verbetering zien. Ook de omzetverwachting verbetert, maar minder snel dan een kwartaal eerder.

Ondernemersvertrouwen groothandel (seizoengecorrigeerd)



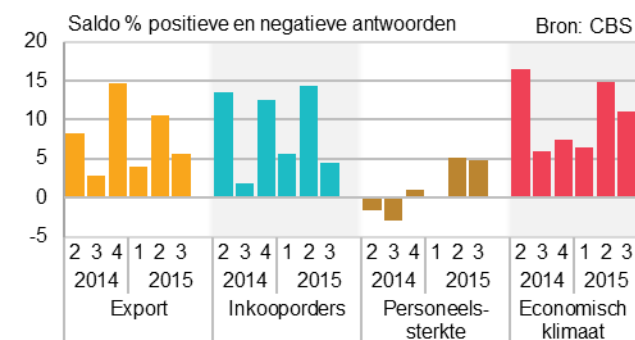
Bron: CBS

[Statline: ondernemersvertrouwen](#)

Verwachtingen voor derde kwartaal positief

Een flink deel van de ondernemers in de groothandel gaat ervan uit dat de activiteiten toenemen in het derde kwartaal. Men verwacht meer omzet te behalen, ook op de buitenlandse markt. De ondernemers denken dan ook meer in te gaan kopen. Ook over de werkgelegenheid en de verwachte ontwikkeling van het economisch klimaat voor hun bedrijf zijn de groothandelaren wederom positief. Voor de export, de inkooporders en voor het economisch klimaat zijn ondernemers weliswaar minder positief dan in het tweede kwartaal, maar ten opzichte van dezelfde periode vorig jaar is er een duidelijke vooruitgang te zien.

Verwachtingen groothandel



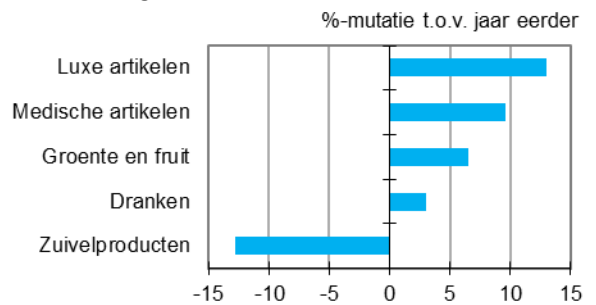
[Statline: conjunctuurenquête Nederland](#)

Groothandel in consumentengoederen

Een kwartaal van luxe

In het tweede kwartaal groeide de omzet in de groothandel in consumentengoederen met 8 procent, de hoogste groei in meer dan twee jaar. De groothandel in farmaceutische en medische apparatuur bleef met bijna 10 procent meer omzet hard doorgroeien en is hiermee de sterkste groeier binnen de sectoren voor consumentengoederen. In het tweede kwartaal was er meer vraag naar luxeartikelen. De groothandel in parfums en cosmetica boekte met een groei van 13 procent een forse omzetstijging en er werd 3 procent meer omgezet door de drankenhandelaren. Na een jaar van omzetzakking bleef in het tweede kwartaal de zon weer voor de groente- en fruithandelaren: de omzet steeg met 6,5 procent. Voor de zuivelboeren waren het magere tijden wat omzet betreft. Sinds het vrijgeven van de melkquota staat de melkprijs onder druk.

Omzetontwikkeling tweede kwartaal



Bron: CBS

[Statline: omzet groothandel](#)

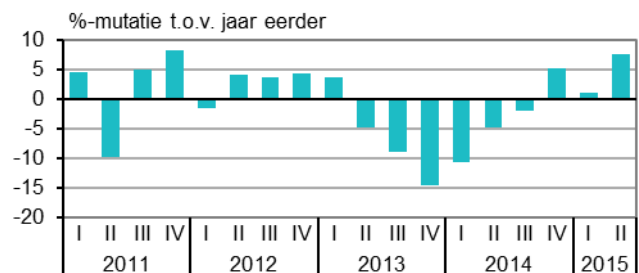
Groothandel in kapitaalgoederen

Groothandel in ICT-apparatuur groeit verder

De groothandel in ICT-apparatuur profiteerde van het verbeterde economisch klimaat. De groei van de voorgaande twee kwartalen hield in het tweede kwartaal aan. De omzet groeide met bijna 8 procent.

De groei was sectorbreed. Er was meer vraag naar computers en software en naar elektronische – en telecommunicatieapparatuur. De binnenlandse en de buitenlandse vraag groeiden ongeveer even hard. Waren het in de groothandel voor computers en software vooral de grotere bedrijven die hun omzet zagen stijgen, in de groothandel voor telecommunicatieapparatuur profiteerden alle bedrijven van de groei.

Omzetontwikkeling groothandel in ict-apparatuur



Bron: CBS

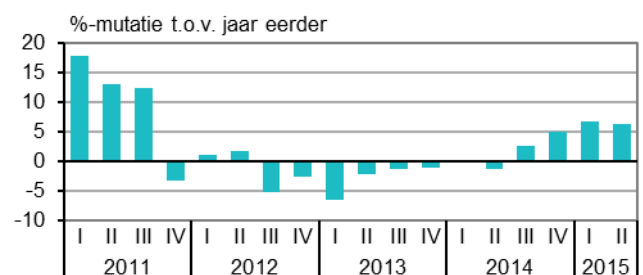
[Statline: omzet groothandel](#)

Vraag naar machines en apparatuur blijft stabiel

In het tweede kwartaal bleef de omzet van de groothandel in machines en apparaten op het niveau van een kwartaal eerder. De omzet groeide met ruim 6 procent bijna even hard als in het eerste kwartaal. De hele branche droeg bij aan deze groei. De hogere omzet kwam vooral voort uit een sterker gestegen buitenlandse vraag.

De gestegen bouwproductie en investeringen en de hogere bezettingsgraad in de industrie maakten dat er beduidend meer vraag was naar machines en apparatuur. Binnen de branche was naar alles meer vraag. De meeste omzetgroei werd echter geboekt in de handel in machines en apparaten. Zo was er meer vraag naar meet- en regelapparatuur, appendages (leidingen, verloopstukken) en toebehoren voor de industrie en scheepsbenodigdheden.

Omzetontwikkeling groothandel in industriemachines



Bron: CBS

[Statline: omzet groothandel](#)

Groothandel in grondstoffen, halffabricaten en bouwmaterialen

Meer groei ondanks lage olieprijs

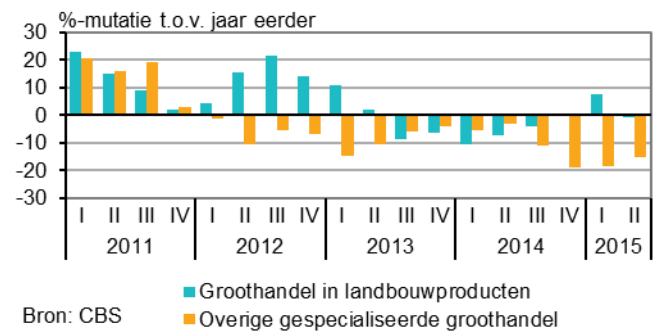
De omzet van de oliehandel daalde in het tweede kwartaal met 31 procent. Deze branche onderscheidde zich van de opleving in andere groothandels. De industrie produceerde meer en ook de bouwproductie groeide stevig. Hierdoor profiteerden de groothandelaren in machines, apparaten en toebehoren voor de industrie van de toegenomen investeringen en export. De omzet in de handel in industrie-machines steeg met 6 procent. De toegenomen consumptie resulteerde in een omzetstijging van 8 procent in de groothandel voor consumentenartikelen, en daarmee de hoogste omzetgroei in de afgelopen twee jaar. De groothandel in landbouwproducten deed een forse stap terug in het tweede kwartaal. De 10 procent groei van het vorig kwartaal werd verruild voor een kleine min van 0,6 procent in het tweede kwartaal. Het was vooral de lagere omzet in de graanhandel die de omzet deed dalen.

Meer vraag naar bouwmaterialen

De omzet van de oliehandelaren daalde met 31 procent opnieuw fors. De olieprijs is in het tweede kwartaal niet meer verder gedaald, maar blijft stabiel op een lager punt. De groothandel in chemische producten volgde eenzelfde patroon. De omzet daalde met 5 procent als een gevolg van de lagere prijzen van aan olie gelieerde producten zoals de grondstoffen voor de kunststofindustrie. De daling was minder groot dan in het eerste kwartaal.

Het contrast met de niet aan olie gelieerde handel werd in het tweede kwartaal groter. Door de grotere vraag boekte de groothandel in bouwmaterialen 10 procent meer omzet. De vraag naar grondstoffen, metalen en metaalertsen, afvalmaterialen en schroot hield aan in het tweede kwartaal, maar was wel minder groot dan het kwartaal daarvoor.

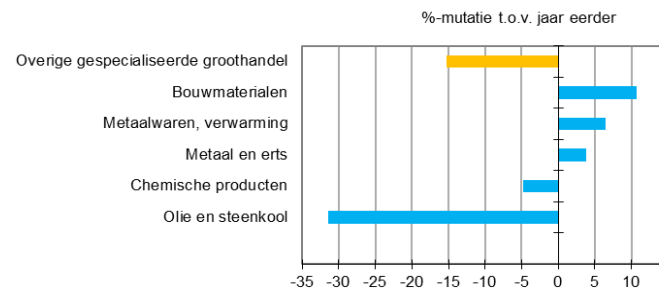
Omzetontwikkeling groothandel in grondstoffen e.d.



Bron: CBS

Statline: [omzet groothandel](#)

Omzetontwikkeling tweede kwartaal



Bron: CBS

Statline: [omzet groothandel](#)

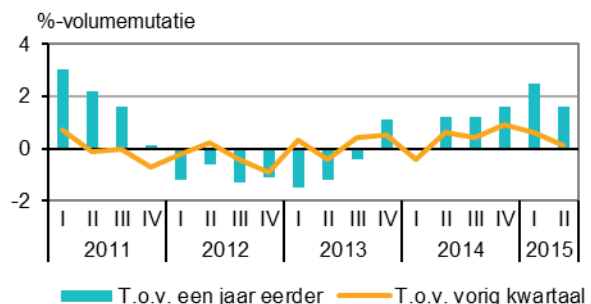
Economisch beeld

Economie groeit door ondanks krimp aardgasproductie

De Nederlandse economie is in het tweede kwartaal van 2015 met 0,1 procent gegroeid ten opzichte van een kwartaal eerder. Het groeicijfer is gebaseerd op een eerste berekening met de gegevens die nu beschikbaar zijn. Export, investeringen en consumptie van gezinnen leveren een positieve bijdrage. De sterk gedaalde aardgaswinning drukt het groeicijfer echter. De Nederlandse regering draaide de gaskraan gedeeltelijk dicht om het risico van aardbevingen in Groningen te verkleinen. Hierdoor daalde de export van gas, terwijl de invoer van gas steeg.

In vergelijking met het tweede kwartaal van 2014 nam de Nederlandse economie met 1,6 procent toe. De economie is nagenoeg terug op het niveau van voor de crisis die in de tweede helft van 2008 uitbrak.

Bruto binnenlands product



Bron: CBS

Statline: [bbp](#)

Opmerkingen betreffende deze publicatie

- Deze publicatie is samengesteld op basis van de cijfers zoals deze op 9 september 2015 beschikbaar waren. Mogelijk zijn er op het moment van lezen actuelere cijfers, deze kunt u vinden via de links onder de grafieken.
- De cijfers zijn doorgaans niet seizoen gecorrigeerd. Indien dit wel het geval is staat dit aangegeven in de tekst/grafiek.

Meer informatie

CBS Infoservice: infoservice online
Telefonisch (09.00-17.00): 088 5707070

Media:
CBS Persdienst: persdienst@cbs.nl
Telefonisch: 070 3374444

Colofon

Tekst sector bedrijfsstatistieken Den Haag (EBD)

Datum 10 september 2015