

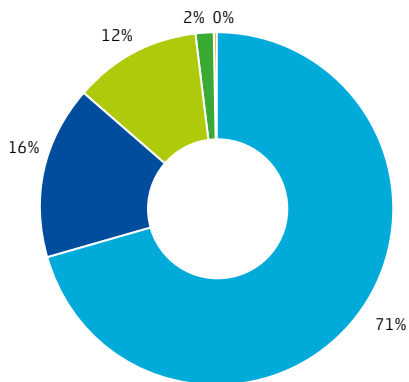
Factsheet

Goederenvervoer

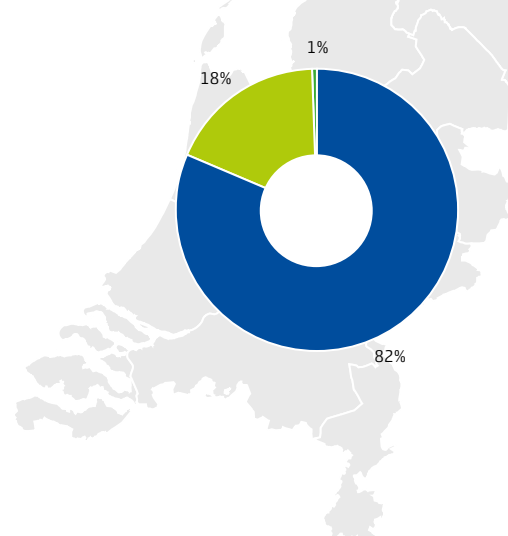
2014



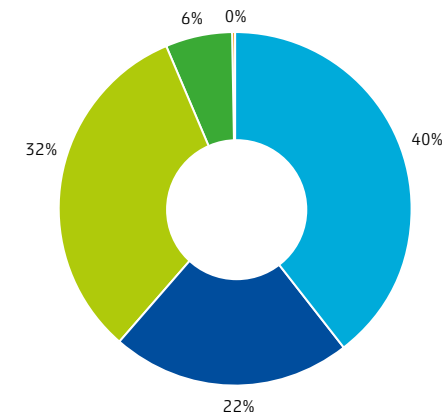
Goederen komen Nederland in via



Goederen worden binnen Nederland vervoerd via



Goederen gaan Nederland uit via

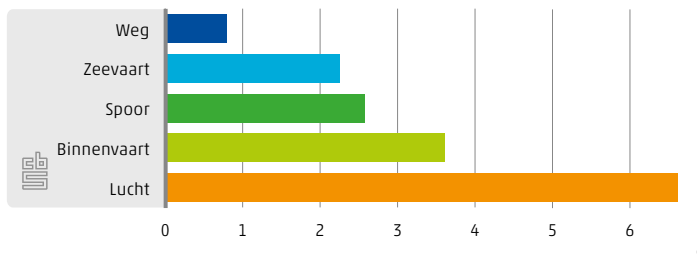


In tonnen

- Zee
- Weg
- Binnenvaart
- Spoor
- Lucht



Mutatie vervoerd gewicht goederen 2013-2014

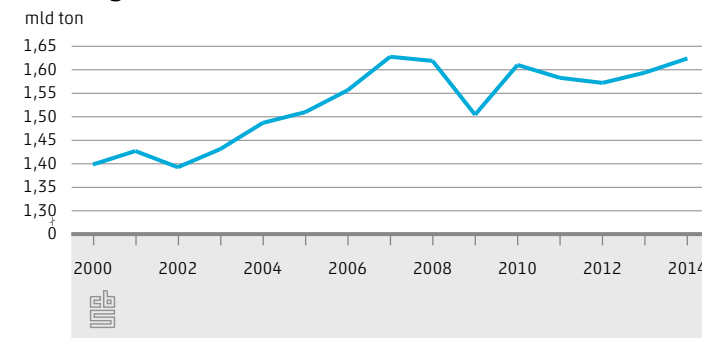


6,2%
meer containers
via de zee



10%
meer containers
via het spoor

Totaal goederenvervoer



55% van de Europese binnenvaart in 2013 door Nederlandse schepen



6,7% groei Schiphol: sterkste groeier goederenvervoer van 5 grootste West-Europese vliegvelden



2,1% meer bouwmaterialen en levensmiddelen via de weg



1,9% meer goederen vervoerd naar, uit en binnen Nederland



264 kilo wordt per Nederlander per dag aan goederen vervoerd naar, uit en binnen Nederland

