

Factsheet

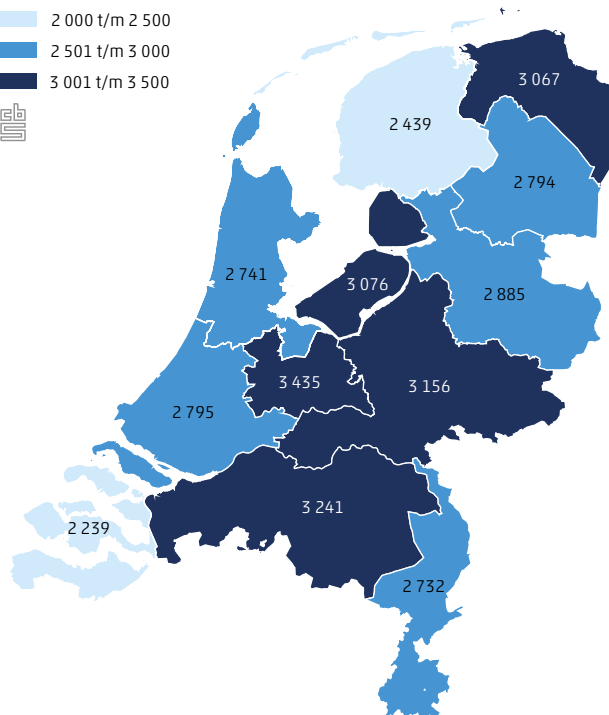
Kengetallen

Supermarkten

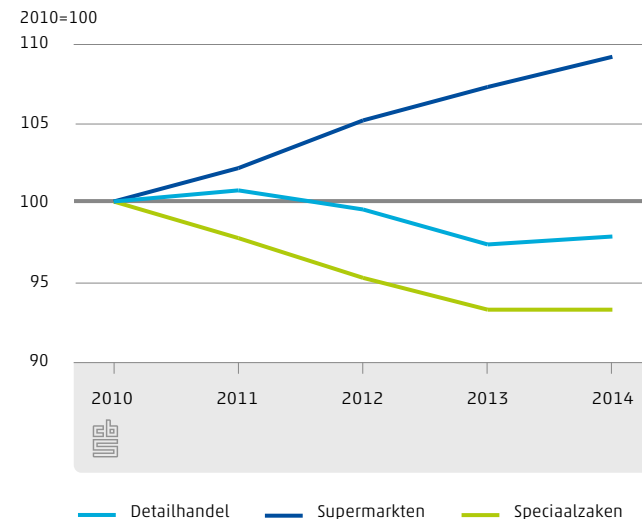


Aantal inwoners per supermarkt, 2014

- 2 000 t/m 2 500
- 2 501 t/m 3 000
- 3 001 t/m 3 500

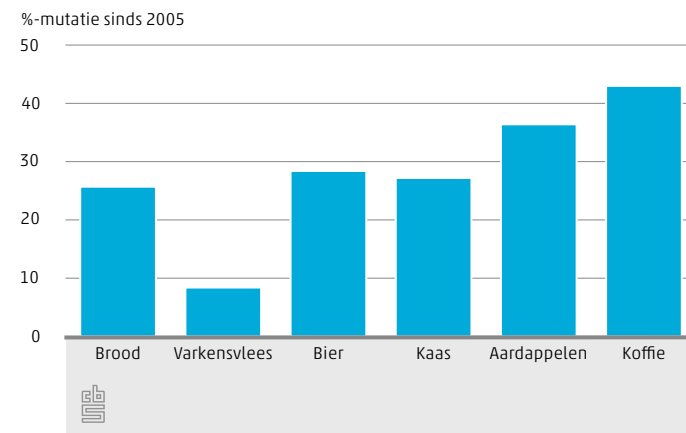


Omzetontwikkeling



€ 1,4 miljard winst supermarkten in 2013, ruim 30% meer dan in 2009

Prijsontwikkeling voedingsmiddelen afgelopen 10 jaar



111 400 voltijdbanen in de supermarkten in 2013



€ 25 910 verdienen werknemers op voltijdbasis in 2013 gemiddeld



2,2% omzet- en volume-groei in de eerste vier maanden van 2015



2,6 werknemers deelden gemiddeld één voltijd baan in 2013



€ 32,1 miljard omzet in supermarkten in 2013



31,9% aandeel supermarkten in totale omzet detailhandel in 2013



9,4% van binnenlandse consumptie aan voedingsmiddelen in 2013



7,2% prijsstijging dagelijkse boodschappen afgelopen 5 jaar

