

# Factsheet

## Bouwen

### in Nederland



**145270** bedrijven actief in de bouw, 82 procent met 1 werkzame persoon



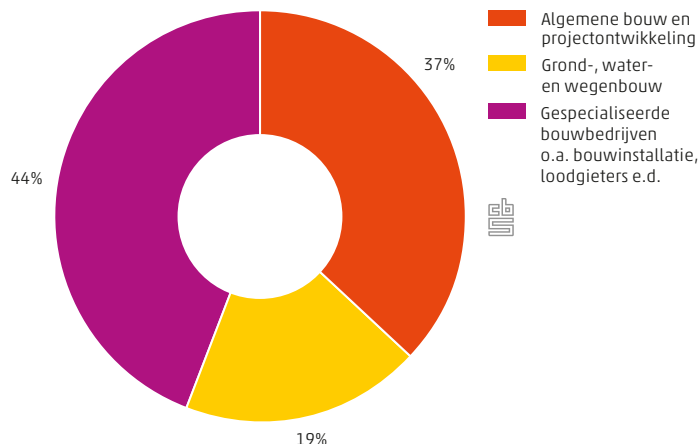
**511 000** banen in de bouw, 2014



**€ 78** miljard was in 2013 de totale omzet in de bouw, € 90 miljard in 2011



Bouwomzet per deelbranche, 2013



- Algemene bouw en projectontwikkeling
- Grond-, water- en wegebouw
- Gespecialiseerde bouwbedrijven o.a. bouwinstallatie, loodgieters e.d.



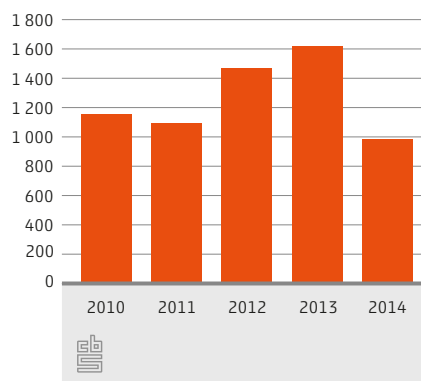
**153511** bestaande woningen zijn in 2014 verkocht, een jaar eerder waren dit er 110094



**0,9%** stegen de prijzen van bestaande koopwoningen in 2014 t.o.v. daljaar 2013



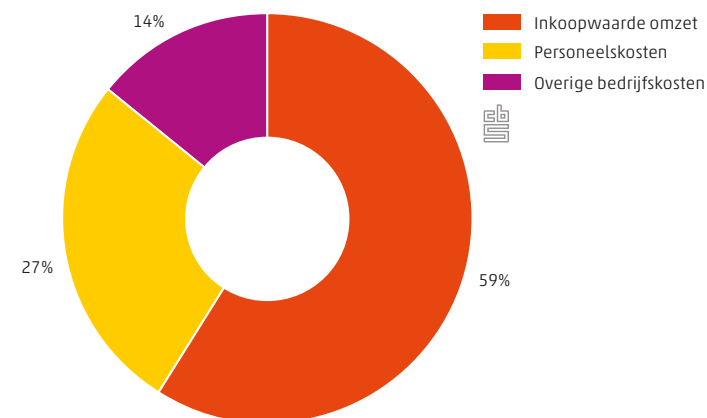
Minder faillissementen in de bouw



Top 5 gemeenten met hoogste en laagste gemiddelde woningwaarde, 2014

Hoogste WOZ		Laagste WOZ	
x 1 000		x 1 000	
Bloemendaal	549	Heerlen	123
Laren (NH)	541	Kerkrade	130
Blaricum	536	Delfzijl	132
Wassenaar	483	Pekela	132
Rozendaal	462	Oldambt	133

Bedrijfskosten bouw, 2013



**€ 129 000** waren de bouwkosten van een doorsnee koopwoning in 2014



**22 000** ontstane vacatures in de bouw, 2014. 68% minder dan in 2007

