

Factsheet

Nederland en de VS

Goederen en diensten

Centraal Bureau voor de Statistiek



27 miljard euro import en 19 miljard euro export met de VS

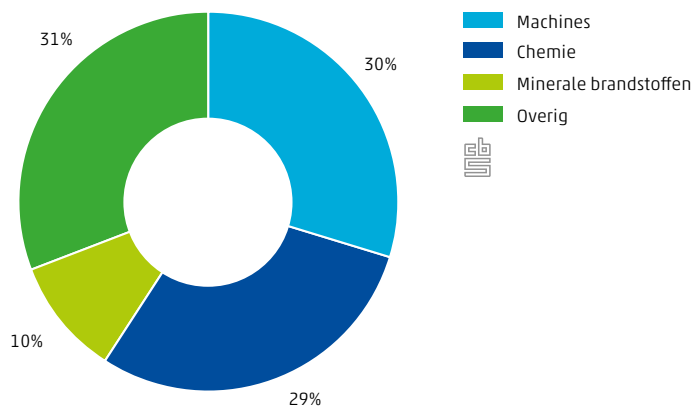


7% goederenimport uit VS, 4% van goederenexport naar VS

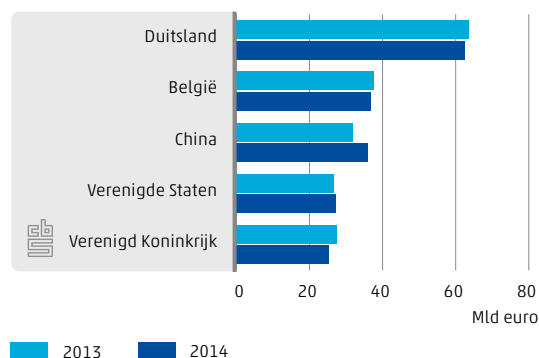


1/3 dienstenexport met VS betreft zakelijke diensten

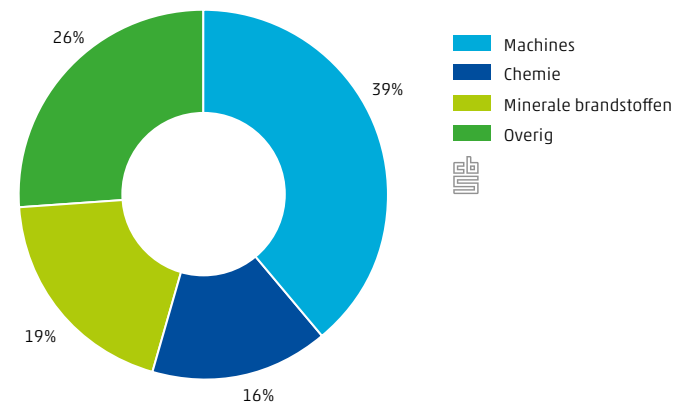
Import goederen (27 mld euro) naar product, 2014



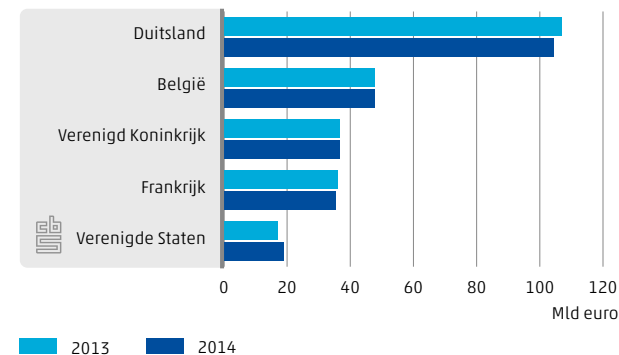
Vijf belangrijkste importlanden goederen, 2013 en 2014



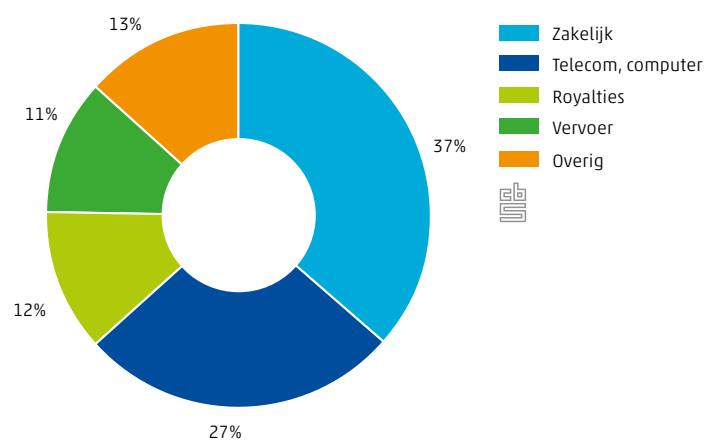
Export goederen (19 mld euro) naar product, 2014



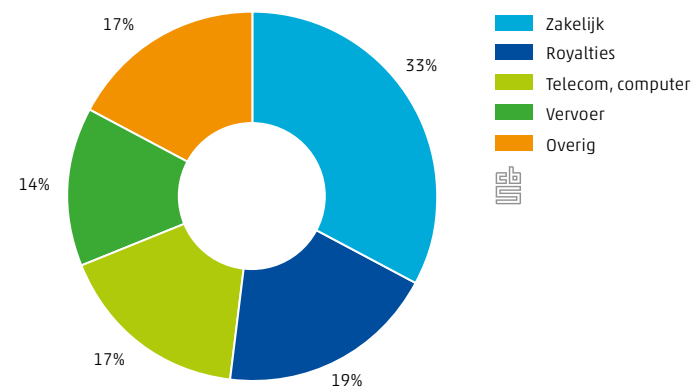
Vijf belangrijkste exportlanden goederen, 2013 en 2014



Import diensten (21 mld euro) naar product, 2014



Export diensten (17 mld euro) naar product, 2014



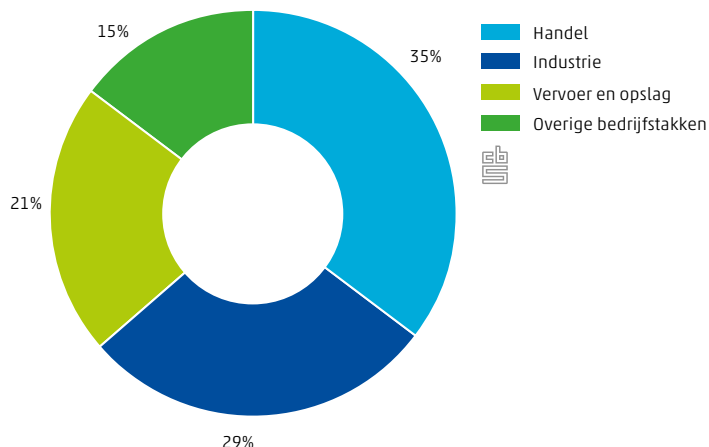
Factsheet

Nederland en de VS

Enkele bedrijfskenmerken

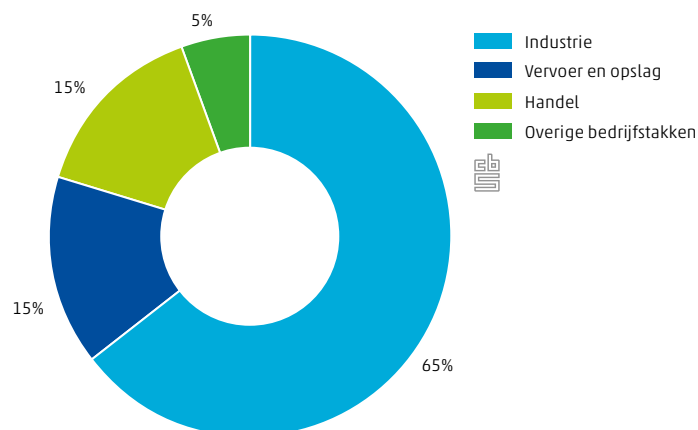
 Centraal Bureau voor de Statistiek

Import uit VS door het Nederlandse bedrijfsleven naar bedrijfstak, 2014



157 miljoen euro bedroeg in 2014 de Nederlandse exportwaarde van groente en fruit naar de VS

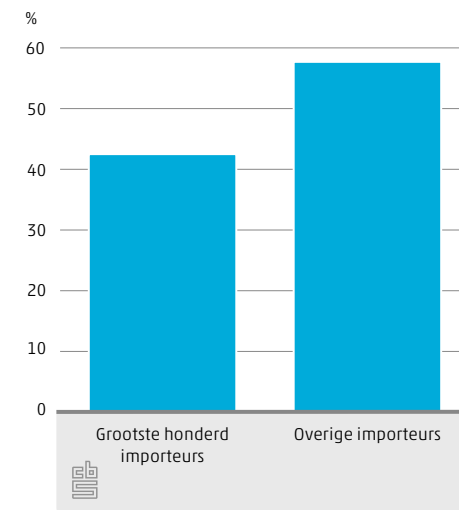
Export naar VS door het Nederlandse bedrijfsleven naar bedrijfstak, 2014



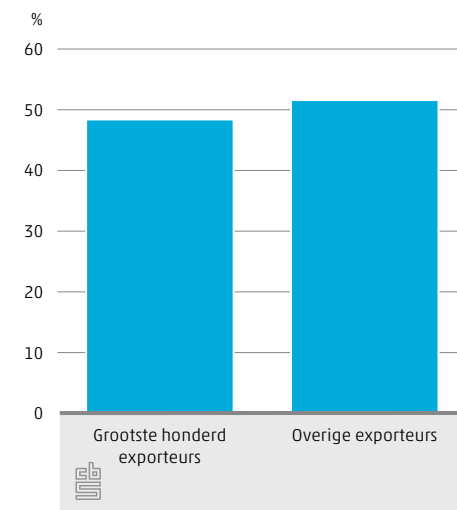
328 miljoen euro: de Nederlandse exportwaarde van bloemen en planten naar de VS in 2014



21 413 importeurs naar importaandeel, 2014



7 773 exporteurs naar exportaandeel, 2014



3x meer bedrijven die importeren dan exporteren met de VS



65% van de export naar Verenigde Staten door industrie



100 bedrijven goed voor bijna de helft van de export naar de Verenigde Staten

