



Centraal Bureau
voor de Statistiek

Sociaaleconomische trends

Werkloosheid: twee afbakeningen

2015 | 02

**Boukje Janssen
Henk-Jan Dirven**

Verskillende uitgangspunten leiden tot andere afbakeningen van de beroepsbevolking. In CBS-publicaties over de werkzame en werkloze beroepsbevolking staat sinds februari 2015 de ILO-definitie van de beroepsbevolking centraal. Deze internationaal gehanteerde definitie gaat uit van de productiefactor arbeid. Voorheen werd een definitie gebruikt met als uitgangspunt arbeid als sociaal verschijnsel. Volgens de ILO-definitie ligt de werkloosheid in Nederland lager. Het aandeel van jongeren in de werkloosheid is juist hoger. Wel laten beide benaderingen dezelfde ontwikkeling van de werkloosheid zien.

1. Inleiding en achtergrond

Het Centraal Bureau voor de Statistiek (CBS) publiceert periodiek over ontwikkelingen in de omvang en samenstelling van de Nederlandse beroepsbevolking. Centraal in de publicaties van het CBS stond tot februari 2015 de definitie die in 1991 werd vastgesteld door de Centrale Commissie voor de Statistiek (CCS). Daarbij werd uitgegaan van arbeid als sociaal verschijnsel. Internationaal gelden voor het samenstellen van vergelijkbare statistieken over de beroepsbevolking de richtlijnen van de International Labour Office (ILO). Deze hebben een ander uitgangspunt dan de CCS-definitie van de beroepsbevolking. Uitgangspunt van de ILO-richtlijnen is vooral de totale inzet van de productiefactor arbeid weer te geven. Vanaf februari 2015 stelt het CBS de ILO-definitie centraal in zijn berichtgeving.

De verschillende uitgangspunten van de definities van CCS en ILO leiden tot afwijkende afbakeningen van de beroepsbevolking en daarmee ook tot andere cijfers over de werkloosheid. Dit artikel beoogt inzicht te geven in de verschillen tussen de beide afbakeningen en de daaruit resulterende uitkomsten. In het vervolg van dit artikel wordt de CCS-definitie aangeduid als de nationale definitie van de beroepsbevolking en de ILO-definitie als de internationale definitie.

2. Definities van de beroepsbevolking

2.1 Uitgangspunten nationale definitie

De nationale definitie van de beroepsbevolking (zie kader Nationale definitie) is in 1991 vastgesteld door de CCS. In deze definitie staat de beschrijving van arbeid als sociaal verschijnsel centraal. Dit sluit in begripsmatig opzicht aan bij wat de meeste gebruikers van statistische gegevens intuïtief onder de beroepsbevolking verstaan, namelijk mensen die een substantieel aantal uren per week (willen) werken (Bierings, Imbens en Van Bochove 1991).

Nationale definitie

De nationale definitie van de **beroepsbevolking** luidt als volgt:

- De beroepsbevolking omvat personen die een substantieel aantal uren per week betaald werken of dat daadwerkelijk willen.

De beroepsbevolking valt uiteen in de werkzame beroepsbevolking en de werkloze beroepsbevolking. Tot de **werkzame beroepsbevolking** worden gerekend:

- Personen die een substantieel aantal uren per week betaald werken.

Tot de **werkloze beroepsbevolking** worden gerekend:

- Personen die daadwerkelijk een substantieel aantal uren per week willen werken.

In de operationalisering van een substantieel aantal uren wordt uitgegaan van ten minste twaalf uur per week. Vanaf anderhalve dag per week geeft de meerderheid van de mensen namelijk aan dat betaald werk de belangrijkste bezigheid is (Bierings, Imbens en Van Bochove 1991).

Tot de beroepsbevolking worden personen gerekend die:

- ten minste twaalf uur per week werken, of
- werk hebben aanvaard waardoor ze ten minste twaalf uur per week gaan werken, of
- verklaren ten minste twaalf uur per week te willen werken, daarvoor beschikbaar zijn en activiteiten ontplooiën om werk voor ten minste twaalf uur te vinden.

Van de beroepsbevolking worden de personen die ten minste twaalf uur per week werken tot de ‘werkzame beroepsbevolking’ gerekend en degenen die niet of minder dan twaalf uur werken tot de ‘werkloze beroepsbevolking’.

In de nationale definitie van de beroepsbevolking zijn geen leeftijdsgrenzen opgenomen. In de praktijk wordt bij publicaties uitgegaan van de bevolking (in particuliere huishoudens) van 15–64 jaar.

Tot de overwegingen bij de invoering van de CCS-definitie behoorde het feit dat de benadering van arbeid als sociaal verschijnsel niet alleen bruikbaar is in arbeidsstatistieken, maar tevens kan worden benut in andere sociale statistieken, zoals statistieken over de leefsituatie van de bevolking, de sociaaleconomische situatie en dergelijke. In sociale statistieken is een indeling van de bevolking in brede sociaaldemografische categorieën gewenst.

2.2 Uitgangspunten internationale definitie

Internationaal gelden voor het samenstellen van vergelijkbare statistieken over de beroepsbevolking de richtlijnen van de ILO (zie kader Internationale definitie). Uitgangspunt is een definitie van economische activiteiten die aansluit bij het systeem van nationale rekeningen. De economisch actieve bevolking omvat daarbij alle personen die in een

bepaalde referentieperiode arbeid aanbieden voor de productie van goederen en diensten. Doel is vooral de totale inzet van de productiefactor arbeid weer te geven. Dat is een andere doelstelling dan bij de nationale definitie van de beroepsbevolking, waarbij de beschrijving van arbeid als sociaal verschijnsel centraal staat.

Internationale definitie

Internationaal gelden bij de afbakening van de werkzame en werkloze beroepsbevolking de richtlijnen van de Internationale Arbeidsorganisatie (de ILO), zoals vastgesteld op de 13e en 14e internationale conferentie van arbeidsstatistici (ICLS).

De internationale definitie van de **beroepsbevolking** (the economically active population) luidt als volgt:

- All persons above a specified minimum age who, during a specified brief period (one day or one week), fulfil the requirements for inclusion among the employed or unemployed.

Tot de **werkzame beroepsbevolking** worden gerekend:

- All persons who, during a specified reference period, performed some work for wage or salary, or profit or family gain, in cash or in kind.

Tot de **werkloze beroepsbevolking** worden gerekend:

- All persons who, during a specified reference period, were without work, currently available for work and seeking work.

Bij de operationalisering van deze definities wordt uitgegaan van werkzaamheden van ten minste één uur (some work). In de internationale definitie van de beroepsbevolking zijn geen leeftijdsgrenzen opgenomen. In de praktijk wordt bij publicaties uitgegaan van de bevolking (in particuliere huishoudens) van 15–74 jaar.

Een definitie waarbij arbeid als productiefactor centraal staat en alle personen met betaald werk tot de beroepsbevolking worden gerekend, werd door de CCS als veel te ruim beoordeeld voor gebruik in andere statistieken. Zo zouden dan bijvoorbeeld studenten en scholieren met een kleine bijbaan (bijvoorbeeld een krantenwijk) tot de werkzame beroepsbevolking worden gerekend. Maar ook zouden mensen die een kleine baan hebben en meer uren willen werken, niet als werkloos (potentieel arbeidsaanbod) worden beschouwd.

2.3 Verschillen in operationalisering

De verschillende uitgangspunten van beide definities leiden tot verschillen in de operationalisering. Het belangrijkste verschil betreft het zogenoemde uren criterium. Daarnaast wijkt de nationale definitie van de werkloze beroepsbevolking bij de operationalisering van de beschikbaarheids- en zoekcriteria op een aantal punten af van de internationale richtlijnen. En tot slot is er een verschil in de leeftijdsafbakening van de beroepsbevolking.

Urencriterium

Het belangrijkste verschil van de nationale definitie ten opzichte van de internationale richtlijnen betreft het zgn. urencriterium. De ILO-richtlijnen voor het samenstellen van statistieken over de beroepsbevolking gaan uit van de notie van 'some work'. Dit staat tegenover de notie van 'een substantieel aantal uren' in de nationale definitie. De operationalisering van beide definities sluiten hierbij aan. Internationaal geldt het zgn. 1-uurscriterium, terwijl nationaal wordt uitgegaan van ten minste twaalf uur.

Willen werken

In de nationale definitie van werkloosheid worden personen die geen werk hebben, die twaalf uur of meer per week willen werken en die voldoen aan de beschikbaarheids- en zoekcriteria tot de werklozen gerekend. Dit willen werken komt niet terug in de internationale definitie. Iedereen die geen werk heeft en voldoet aan de beschikbaarheids- en zoekcriteria wordt volgens de internationale definitie tot de werklozen gerekend.

Beschikbaarheidstermijn

Volgens de internationale definitie van werkloosheid moet iemand binnen twee weken beschikbaar zijn. Voor de nationale definitie geldt dat in principe ook, maar worden hierop uitzonderingen toegestaan. Als iemand aangeeft niet binnen twee weken te kunnen beginnen vanwege een opzegtermijn van een huidige werkring (van minder dan twaalf uur per week), het afronden van vrijwilligerswerk, het moeten regelen van kinderopvang, of vanwege vakantie of ziekte, dan wordt een beschikbaarheidstermijn van drie maanden aangehouden.

Zoekcriteria

Zowel volgens de nationale als de internationale definitie moet men de afgelopen vier weken hebben gezocht. Voor de nationale definitie wordt hierop een uitzondering gemaakt als personen het afgelopen half jaar wel gezocht hebben, maar in de afgelopen vier weken niet omdat ze in afwachting zijn van de uitkomst van een sollicitatieprocedure. Deze personen tellen ook mee als werkzoekend.

Reeds werk gevonden

Volgens de nationale definitie worden personen die niet of minder dan twaalf uur per week werken en die werk van twaalf uur of meer per week hebben gevonden, altijd tot de werklozen gerekend. De termijn waarop ze kunnen beginnen en de beschikbaarheids- en zoekcriteria zijn volgens de nationale definitie niet van belang. Bij de internationale definitie speelt de termijn waarop personen zonder werk in een nieuwe baan kunnen beginnen, wel een rol. Personen die binnen drie maanden kunnen beginnen, worden tot de werklozen gerekend indien aan het beschikbaarheidscriterium is voldaan. De zoekcriteria zijn in die situatie niet van toepassing. Als het drie maanden of langer duurt voordat de baan start, dan is de persoon werkloos als zowel aan het beschikbaarheids- als het zoekcriterium is voldaan.

Leeftijdsgrenzen

Nationaal en internationaal worden bij de afbakening van de beroepsbevolking verschillende leeftijdsgrenzen gehanteerd. De nationale cijfers hebben betrekking op de bevolking van 15–64 jaar. Internationaal tellen ook de 65- tot en met 74-jarigen mee.

3. Resultaten

3.1 Overlap en verschil

De werkzame en werkloze beroepsbevolking volgens de nationale en de internationale definitie overlappen grotendeels, maar laten vanwege de andere afbakeningen ook aanzienlijke verschillen zien. Mensen kunnen nationaal en internationaal tot verschillende groepen worden gerekend. Zo zijn er bijvoorbeeld mensen die volgens de nationale definitie werkloos zijn of niet behoren tot de beroepsbevolking, maar die internationaal toch deel uitmaken van de werkzame beroepsbevolking omdat ze een paar uur in de week werken. Ook zijn er mensen die nationaal niet tot de beroepsbevolking behoren, maar die internationaal als werkloos worden beschouwd omdat ze op zoek zijn naar een klein baantje.

Tabel 3.1.1 geeft een kruising van de bevolking van 15 tot en met 74 jaar naar arbeidspositie volgens de nationale en de internationale definitie. De ruim 1,5 miljoen 65–74-jarigen behoren niet tot de potentiële beroepsbevolking volgens de nationale definitie maar wél volgens de internationale definitie. Ze zijn apart opgenomen zodat de totale aantallen volgens de internationale definitie overeenkomen met de cijfers van Eurostat en op StatLine.

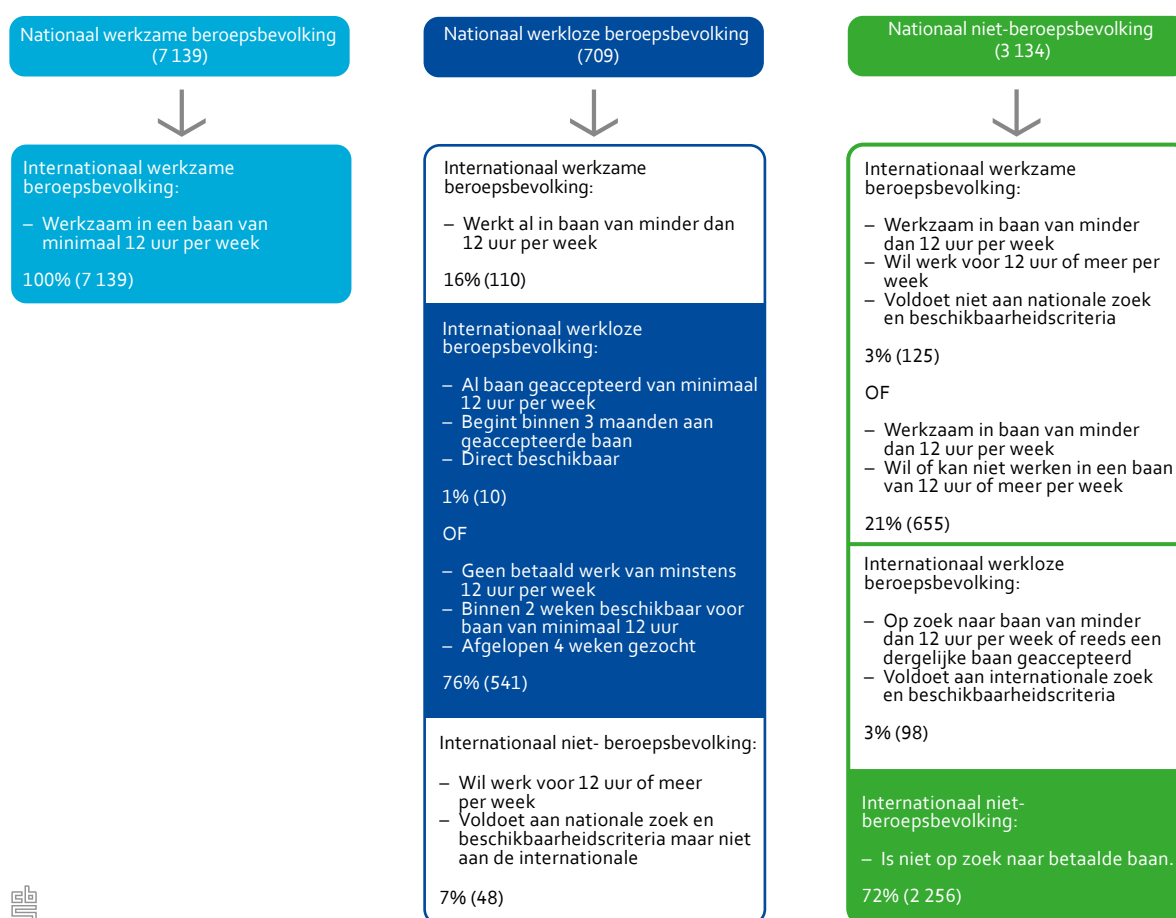
De meeste mensen die nationaal worden gerekend tot de werkzame, werkloze of niet-beroepsbevolking vallen internationaal in dezelfde categorie. Een aanzienlijk aantal – 1 036 duizend mensen – wordt evenwel tot een andere groep gerekend. Het gaat dan vooral om personen – 780 duizend – die nationaal niet tot de beroepsbevolking worden geteld, maar internationaal tot de werkzame beroepsbevolking omdat ze enkele uren per week werkzaam zijn.

3.1.1 Beroepsbevolking volgens nationale en internationale definitie, 2014

	Internationaal			totaal
	werkzame beroepsbevolking	werkloze beroepsbevolking	niet-beroepsbevolking	
	x 1 000			
Nationaal				
werkzame beroepsbevolking	7 139	0	0	7 139
werkloze beroepsbevolking	110	550	48	709
niet-beroepsbevolking	780	98	2 256	3 134
65–74-jarigen	186	11	1 487	1 684
totaal	8 215	659	3 791	12 665

Een gedetailleerde onderverdeling van de beroepsbevolking volgens de nationale definitie naar de indeling volgens de internationale definitie is schematisch weergegeven in figuur 3.1.2.

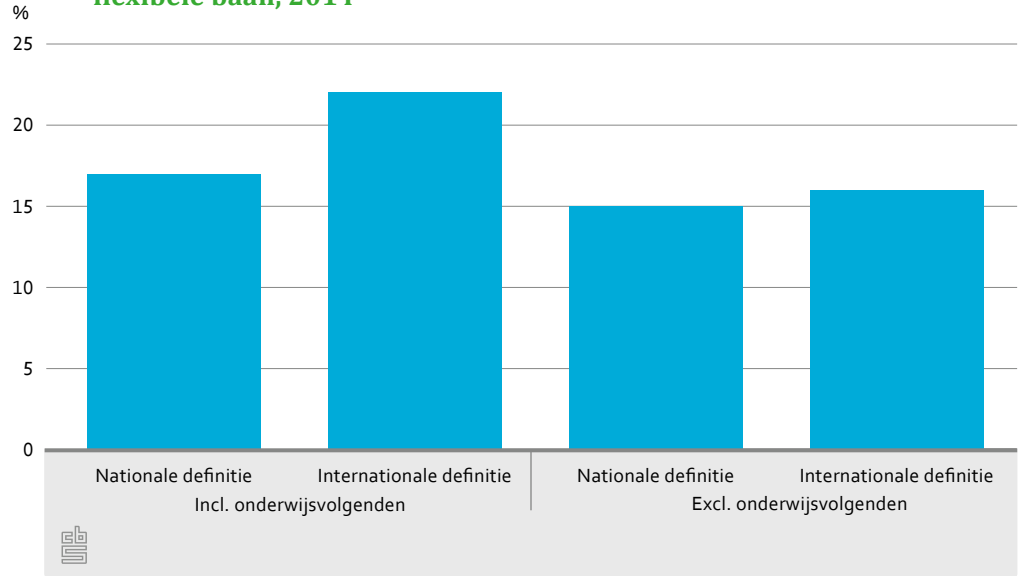
3.1.2 Nationale definitie van de beroepsbevolking opgesplitst naar de internationale definitie, 2014



3.2 Samenstelling

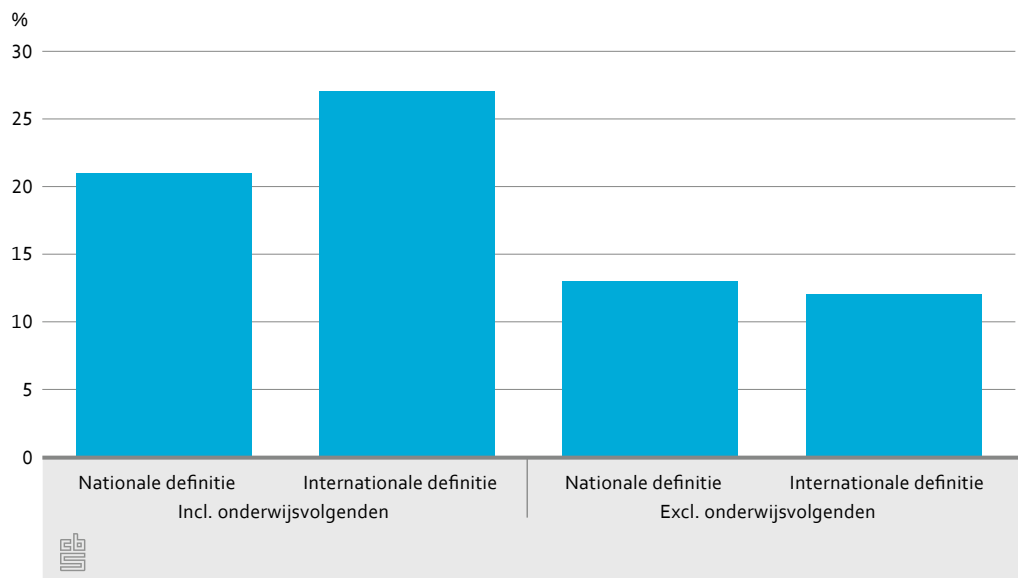
De beide definities van de beroepsbevolking laten vooral naar leeftijd een verschil in samenstelling tussen de onderscheiden groepen zien (zie bijlage). Daarentegen zijn de verschillen naar geslacht en herkomst gering. Zo is het aandeel jongeren in de werkzame beroepsbevolking volgens de internationale definitie met 15 procent een stuk groter dan de 9 procent volgens de nationale definitie. Dit hangt samen met het uren criterium: internationaal tellen ook mensen die maar een paar uur per week werken, mee in de werkzame beroepsbevolking. Het gaat dan veelal om scholieren en studenten met een bijbaantje. Als deze onderwijsvolgende populatie niet mee wordt gerekend dan is het aandeel jongeren in de werkzame beroepsbevolking volgens beide definities 6 procent. Hierdoor zitten in de werkzame beroepsbevolking volgens de internationale definitie dan ook meer werkenden met een flexibele arbeidsrelatie dan in de werkzame beroepsbevolking volgens de nationale definitie. Volgens de nationale definitie zijn er meer mensen met een vast dienstverband. Deze verschillen verdwijnen grotendeels als de onderwijsvolgende populatie buiten beschouwing wordt gelaten.

3.2.1 Aandeel binnen de werkzame beroepsbevolking met een flexibele baan, 2014



Ook is het aandeel jongeren in de internationale werkloosheid beduidend hoger dan in de groep werklozen volgens de nationale definitie. Dit ligt voor de hand omdat jongeren die op zoek zijn naar een kleine (bij)baan volgens deze definitie ook werkloos zijn. Internationaal is 27 procent van de werklozen jonger dan 25 jaar. Nationaal is dat 20 procent. Als de onderwijsvolgenden buiten beschouwing worden gelaten, dan verdwijnt dit verschil vrijwel volledig.

3.2.2 Aandeel jongeren van 15-24 jaar binnen de werkloze beroepsbevolking, 2014

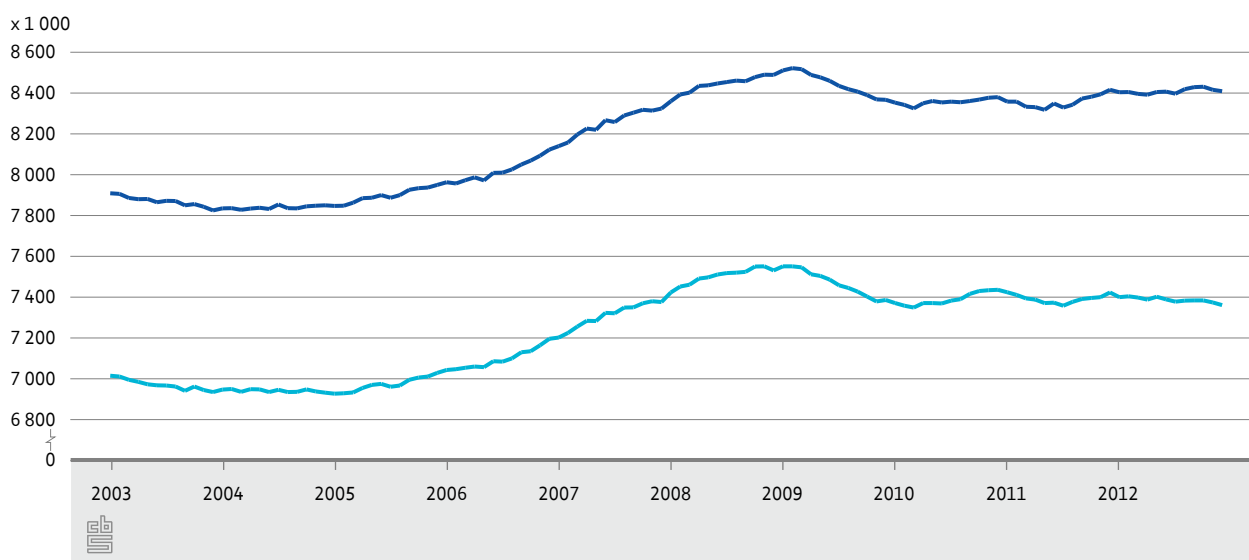


Het aandeel jongeren in de niet-beroepsbevolking is volgens de nationale definitie met 40 procent een stuk groter dan de 29 procent volgens de internationale definitie. Ook bij de niet-beroepsbevolking ontstaat het verschil voornamelijk door de onderwijsvolgenden. Er zijn relatief veel scholieren en studenten die nationaal niet tot de beroepsbevolking worden gerekend maar internationaal wel, omdat ze werken in of op zoek zijn naar een kleine baan.

3.3 Ontwikkeling

Over een langere periode beschouwd, laten beide definities een vergelijkbare ontwikkeling zien van het aantal personen dat tot de werkzame beroepsbevolking behoort. Wel ligt het niveau van de werkzame beroepsbevolking volgens de internationale definitie daarbij aanzienlijk hoger dan volgens de nationale definitie. Het gemiddelde niveauverschil vanaf 2003 is ruim 960 duizend personen. Dit betreft grotendeels personen die minder dan twaalf uur per week werken. Deze groep bestaat voor een belangrijk deel uit scholieren en studenten. Daarnaast heeft het verschil te maken met het feit dat de internationale definitie een andere leeftijdsafbakening hanteert. De werkzame 65- tot en met 74-jarigen worden internationaal immers ook meegenomen. In 2014 was het verschil in het jaarcijfer tussen beide definities ruim 1 miljoen. Indien voor de internationale definitie ook de bovengrens van 64 jaar zou worden aangehouden, dan zou het verschil nog 889 duizend zijn. Er zijn dus 186 duizend 65- tot en met 74-jarigen die volgens de internationale definitie tot de werkzame beroepsbevolking horen. Als de onderwijsvolgenden in beide gevallen buiten beschouwing worden gelaten, dan resteert er nog een verschil van 341 duizend. Ruim 60 procent van het overgebleven verschil wordt dus verklaard door jongeren die naast hun studie een kleine baan hebben.

3.3.1 Werkzame beroepsbevolking, maandcijfers seizoengecorrigeerd¹⁾



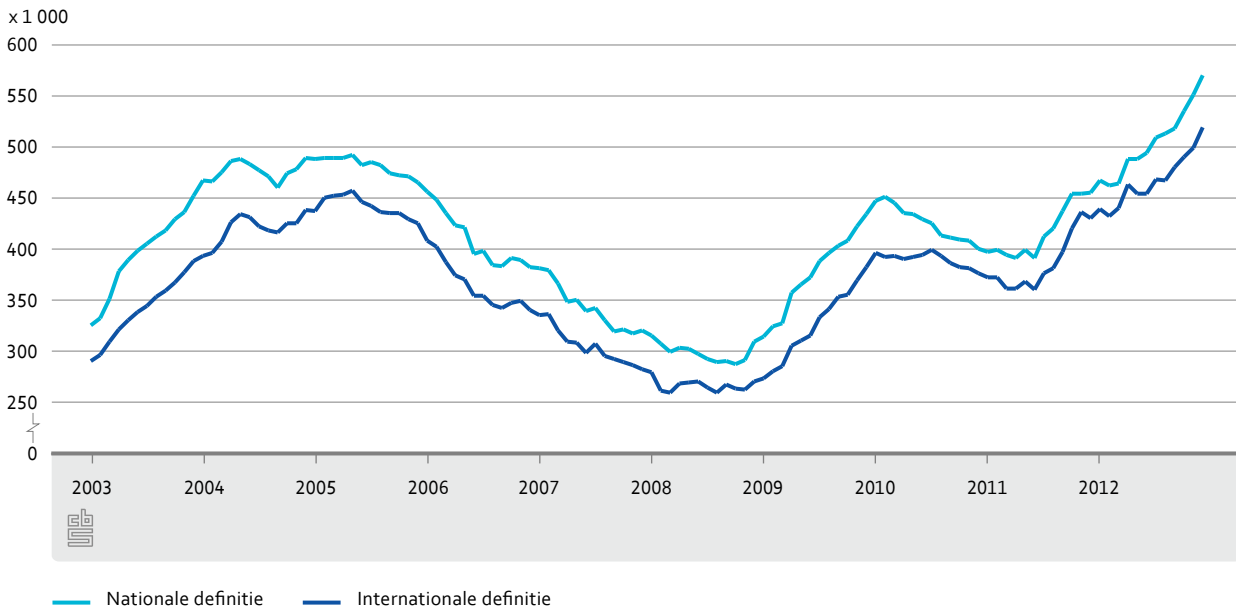
— Nationale definitie — Internationale definitie

¹⁾ Het seizoenseffect (het verschil tussen het niet voor seizoeninvloeden gecorrigeerde cijfer en het voor seizoeninvloeden gecorrigeerde cijfer) per maand, kan voor de verschillende werkloosheidsdefinities in sommige maanden verschillen.

Ook de ontwikkeling van het aantal werklozen laat over een langere periode volgens beide definities een vergelijkbare trend zien. Wel is het aantal werklozen volgens de nationale definitie over de hele linie hoger dan volgens de internationale definitie. Het gemiddelde

verschil vanaf 2003 is 49 duizend. In 2014 was het verschil in het jaarcijfer 50 duizend. Hier zorgt het elimineren van 65- tot en met 74-jarigen en van onderwijsvolgenden juist voor een groter verschil in niveau. Als de 65- tot en met 74-jarigen buiten beschouwing worden gelaten dan neemt het verschil toe tot 60 duizend. In 2014 waren volgens de internationale definitie namelijk 11 duizend 65–74 jarigen werkloos. Als de onderwijsvolgenden buiten de populatie worden gelaten, dan wordt het verschil zelfs 93 duizend. Dit komt doordat het aandeel jongeren in de werkloosheid bij de internationale definitie een stuk groter is.

3.3.2 Werkloze beroepsbevolking, maandcijfers seizoengecorrigeerd¹⁾



¹⁾ Het seizoenseffect (het verschil tussen het niet voor seizoeninvloeden gecorrigeerde cijfer en het voor seizoeninvloeden gecorrigeerde cijfer) per maand, kan voor de verschillende werkloosheidsdefinities in sommige maanden verschillen.

Doordat de werkzame beroepsbevolking volgens de nationale definitie zoveel kleiner is dan volgens de internationale definitie, is het werkloosheidspercentage volgens de nationale definitie beduidend hoger dan het percentage volgens de internationale definitie. Het werkloosheidspercentage is immers het aandeel werklozen ten opzichte van de totale (werkzame en werkloze beroepsbevolking). In 2014 was 9,0 procent van de beroepsbevolking werkloos volgens de nationale definitie. Volgens de internationale definitie was dat 7,4 procent.

Bij jongeren is het verschil in het werkloosheidspercentage tussen beide definities het grootst. Dat komt doordat veel jongeren – 545 duizend in 2014 – in een baan van minder dan twaalf uur per week werken. Deze jongeren tellen bij de nationale definitie niet mee in de werkzame beroepsbevolking, maar bij de internationale definitie wel. De totale beroepsbevolking (en daarmee de noemer voor het werkloosheidspercentage) is hierdoor bij jongeren volgens de internationale definitie een stuk groter. In 2014 was volgens de nationale definitie 17,8 procent van de jongeren werkloos ten opzichte van 12,7 procent bij de internationale definitie.

4. Conclusies

De nationale en internationale definities van de (werkzame en werkloze) beroepsbevolking hebben verschillende uitgangspunten. Op grond daarvan wordt de beroepsbevolking verschillend afgebakend en lopen de schattingen van de omvang van de werkzame en werkloze beroepsbevolking uiteen. Zo is de Nederlandse werkloosheid volgens de internationale definitie – zowel in absolute aantallen als relatief ten opzichte van de totale beroepsbevolking – een stuk lager dan volgens de nationale definitie. Ook de samenstelling van de werkloosheid verschilt: het aandeel jongeren binnen de werkloze beroepsbevolking is internationaal aanzienlijk hoger. De ontwikkeling van de werkloosheid laat volgens beide benaderingen nagenoeg hetzelfde verloop zien.

Ook schattingen van de omvang van de werkzame beroepsbevolking lopen flink uiteen. Internationaal tellen aanzienlijk meer mensen als werkzaam dan volgens de nationale definitie. De meesten hiervan zijn overigens onderwijsvolgend. Mede hierdoor is het aandeel mensen met een flexibele baan in de internationale cijfers een stuk hoger. De ontwikkeling van de werkzame beroepsbevolking verloopt daarentegen vrijwel gelijk.

Technische toelichting

Data

De gegevens in dit artikel zijn afkomstig uit de Enquête Beroepsbevolking (EBB). De EBB is een steekproefonderzoek onder personen die in Nederland wonen, met uitzondering van personen in inrichtingen, instellingen en tehuizen (institutionele bevolking). Voor de EBB wordt elk jaar een steekproef getrokken van ongeveer 1 procent van de Nederlandse bevolking.

Literatuur

Bierings, H.B.A., J.C.M. Imbens en C.A. van Bochove (1991), De definitie van de beroepsbevolking, Suppl. soc-econ. Mndstat 91/1.

Bijlage

B.1 Verdeling beroepsbevolking volgens de nationale en internationale definitie naar achtergrondkenmerken, 2014

	Nationaal werkzaam	Internationaal werkzaam	Nationaal werkzaam en niet-onderwijsvolgend	Internationaal werkzaam en niet-onderwijsvolgend
	%			
Man	56	54	57	55
Vrouw	44	46	43	45
15–24 jaar	9	15	6	6
25–34 jaar	23	21	22	21
35–44 jaar	25	23	26	25
45–54 jaar	27	25	29	28
55–64 jaar	17	16	18	19
Autochtoon	81	81	81	81
Westers allochtoon	10	9	10	10
Niet-westers allochtoon	9	9	9	9
Vaste baan	66	61	68	65
Flexibele baan	17	22	15	16
Zelfstandige	17	17	18	18
<12 uur p/w werkzaam	0	12	0	7
12–24 uur p/w werkzaam	22	20	21	20
>24 uur p/w werkzaam	78	68	79	74
	Nationaal werkloos	Internationaal werkloos	Nationaal werkloos en niet-onderwijsvolgend	Internationaal werkloos en niet-onderwijsvolgend
Man	49	52	50	53
Vrouw	51	48	50	47
15–24 jaar	20	27	13	12
25–34 jaar	21	18	21	20
35–44 jaar	20	18	22	22
45–54 jaar	22	20	25	25
55–64 jaar	17	17	19	21
Autochtoon	66	65	67	66
Westers allochtoon	12	11	11	11
Niet-westers allochtoon	23	23	21	22
	Nationaal niet-beroepsbevolking	Internationaal niet-beroepsbevolking	Nationaal niet-beroepsbevolking en niet-onderwijsvolgend	Internationaal niet-beroepsbevolking en niet-onderwijsvolgend
Man	41	41	39	40
Vrouw	59	59	61	60
15–24 jaar	40	29	7	6
25–34 jaar	9	10	10	10
35–44 jaar	10	12	15	15
45–54 jaar	14	16	23	22
55–64 jaar	27	33	45	46
Autochtoon	80	80	82	82
Westers allochtoon	10	10	10	10
Niet-westers allochtoon	10	10	8	8

Verklaring van tekens

Niets (blanco)	Een cijfer kan op logische gronden niet voorkomen
.	Het cijfer is onbekend, onvoldoende betrouwbaar of geheim
*	Voorlopige cijfers
**	Nader voorlopige cijfers
2014–2015	2014 tot en met 2015
2014/2015	Het gemiddelde over de jaren 2014 tot en met 2015
2014/'15	Oogstjaar, boekjaar, schooljaar enz., beginnend in 2014 en eindigend in 2015
2012/'13–2014/'15	Oogstjaar, boekjaar, enz., 2012/'13 tot en met 2014/'15

In geval van afronding kan het voorkomen dat het weergegeven totaal niet overeenstemt met de som van de getallen.

Colofon

Uitgever
Centraal Bureau voor de Statistiek
Henri Faasdreef 312, 2492 JP Den Haag
www.cbs.nl

Prepress
Studio BCO, Den Haag

Ontwerp
Edenspiekermann

Inlichtingen
Tel. 088 570 70 70
Via contactformulier: www.cbs.nl/infoservice

© Centraal Bureau voor de Statistiek, Den Haag/Heerlen/Bonaire, 2015.
Verveelvoudigen is toegestaan, mits CBS als bron wordt vermeld.