

# Factsheet

## Utrecht

### Algemeen

 Centraal Bureau voor de Statistiek

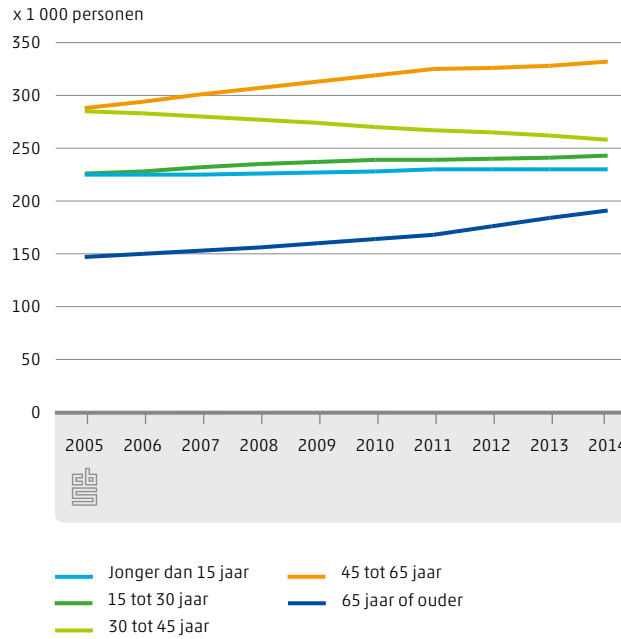


**€249 500** is de gemiddelde verkoopprijs van woningen in de provincie Utrecht in 2013

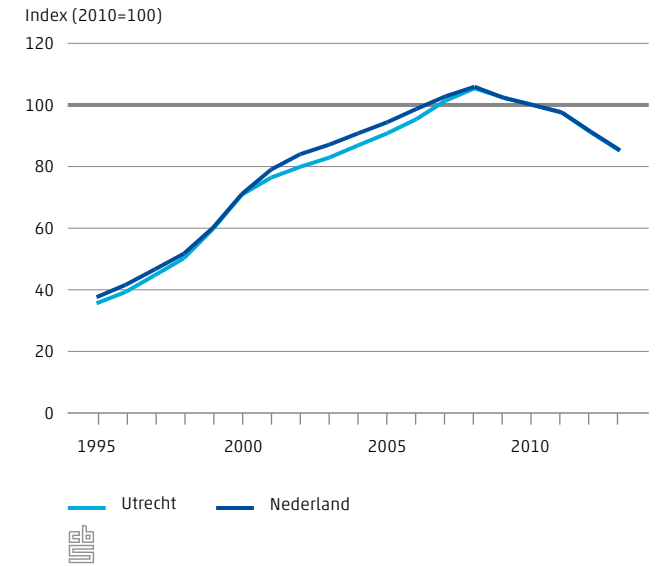


**38%** van de Utrechtse huishoudens is een eenpersoonshuishouden

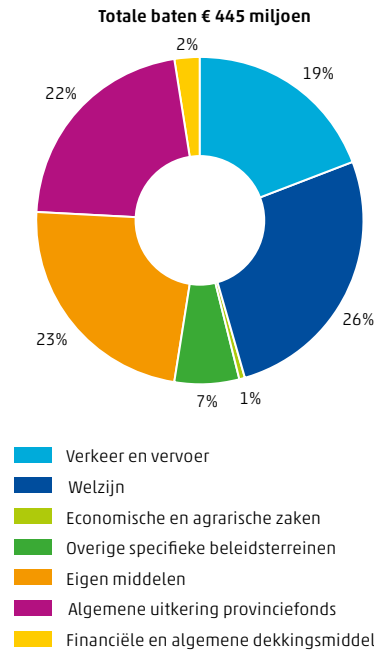
### 8.1.1 Bevolkingsontwikkeling in Utrecht naar leeftijd



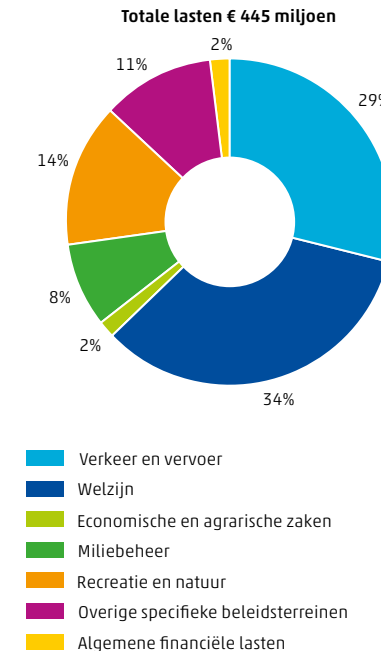
### 8.1.2 Ontwikkeling verkoopprijs koopwoningen



### 8.1.3 Baten van de provincie Utrecht, 2013



### 8.1.4 Lasten van de provincie Utrecht, 2013



# Factsheet

## Utrecht

### Regionale economie

 Centraal Bureau voor de Statistiek

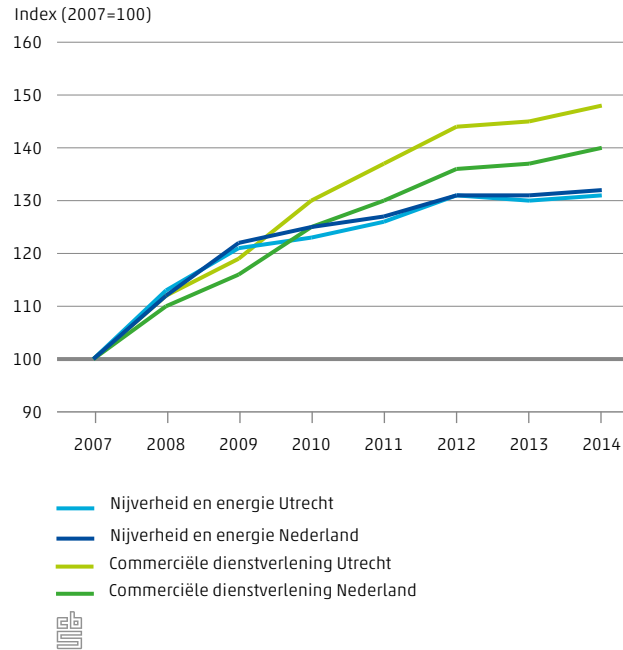


**-0,8%** economische groei in Utrecht in 2013

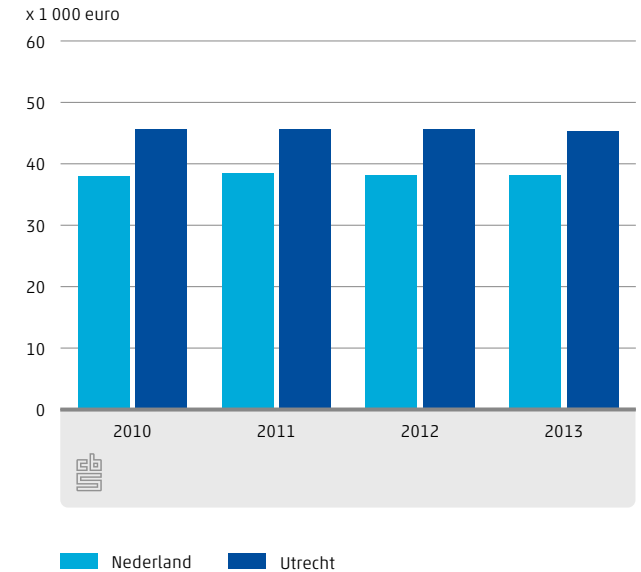
**7,2%** van de beroepsbevolking in Utrecht is werkloos



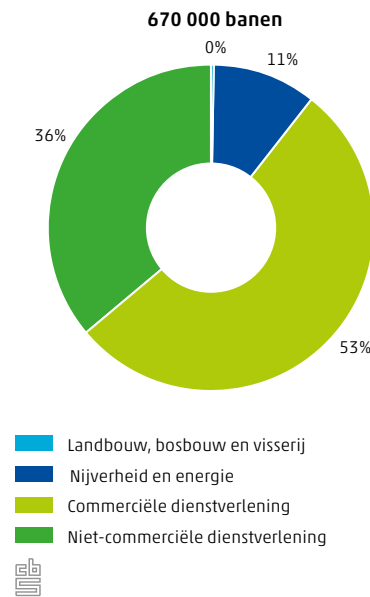
#### 8.2.1 Ontwikkeling van het aantal bedrijfsvestigingen



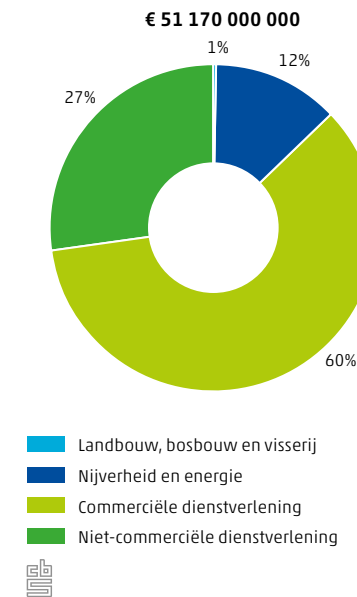
#### 8.2.2 BBP per inwoner



#### 8.2.3 Banen van werknemers in Utrecht naar sector, 2012



#### 8.2.4 Toegevoegde waarde tegen basisprijzen in Utrecht naar sector, 2012



# Factsheet

## Utrecht

### Verkeer en vervoer

 Centraal Bureau voor de Statistiek

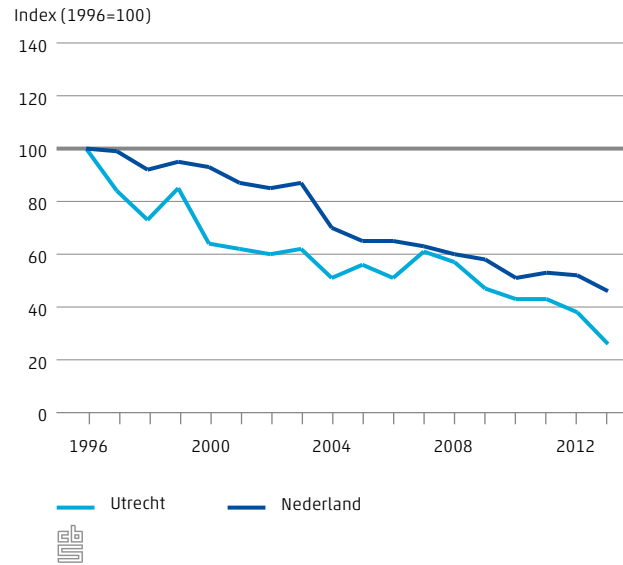


**6,9 jaar** is de gemiddelde leeftijd van bestelauto's in Utrecht

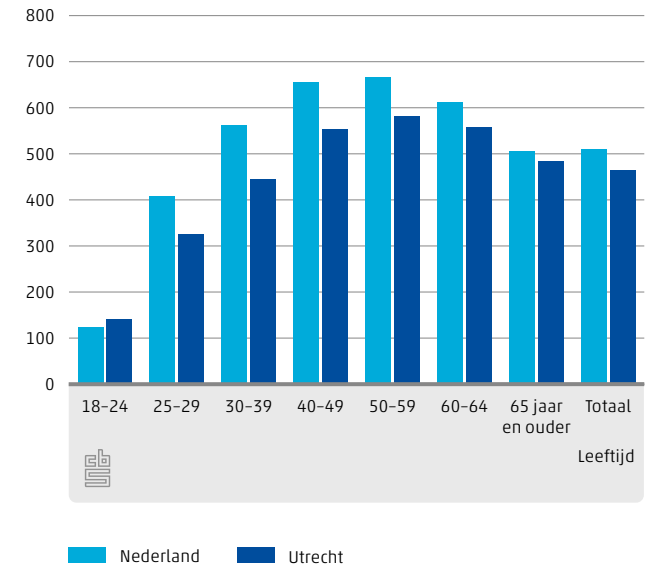
**12%** van de reizigerskilometers in Utrecht wordt afgelegd per trein



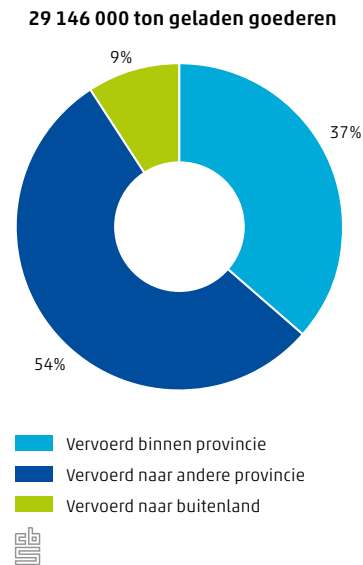
### 8.3.1 Ontwikkeling aantal verkeersdoden



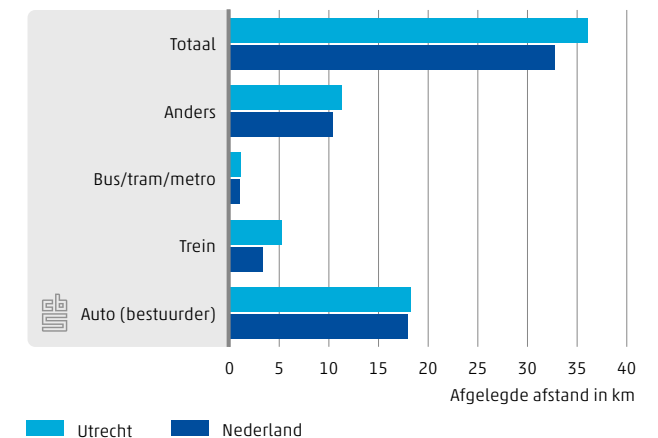
### 8.3.2 Aantal auto's per 1 000 inwoners naar leeftijd, 2014



### 8.3.3 Bestemming van in provincie Utrecht geladen goederen, 2012 (wegvervoer, spoorvervoer en binnenvaart)



### 8.3.4 Gemiddeld gereisde afstand per persoon per dag, 12 jaar en ouder, 2013



# Factsheet

## Utrecht

### Ruimtelijke ordening

Centraal Bureau voor de Statistiek

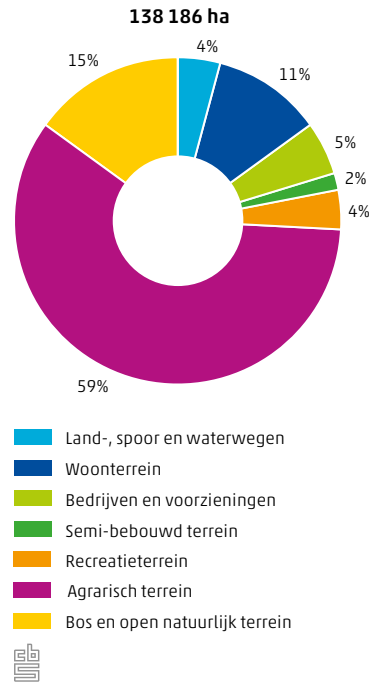


**55%** toename van het aantal recreatiewoningen in 20 jaar in Utrecht

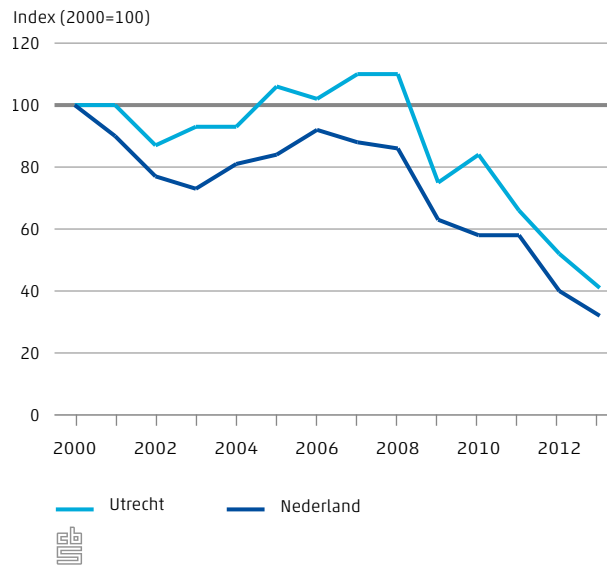
**15 035** hectare in Utrecht is bestemd voor woningen



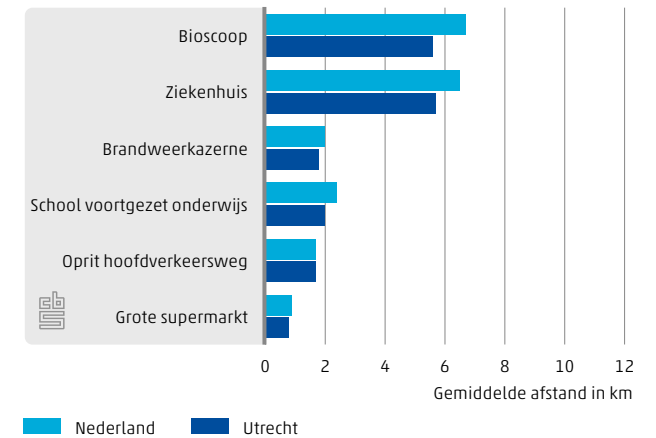
#### 8.4.1 Bodemgebruik in Utrecht, 2010



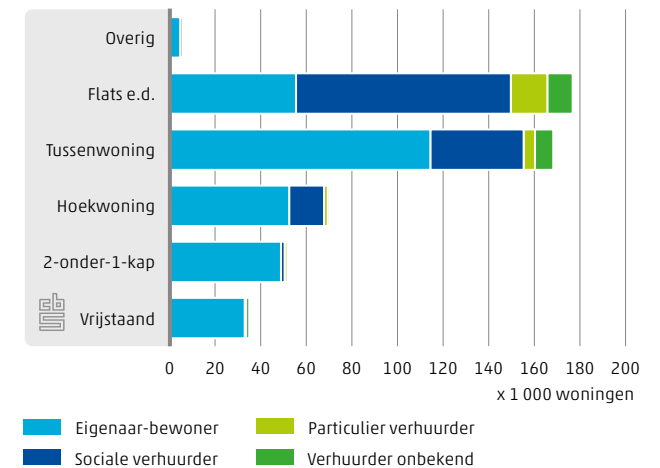
#### 8.4.3 Ontwikkeling bouwvergunningen voor nieuwbouwwoningen



#### 8.4.2 Nabijheid van voorzieningen, 2013



#### 8.4.4 Woningen in Utrecht naar bouwwijze en huur/koop, 2012



# Factsheet

## Utrecht

### Leefbaarheid

Centraal Bureau voor de Statistiek

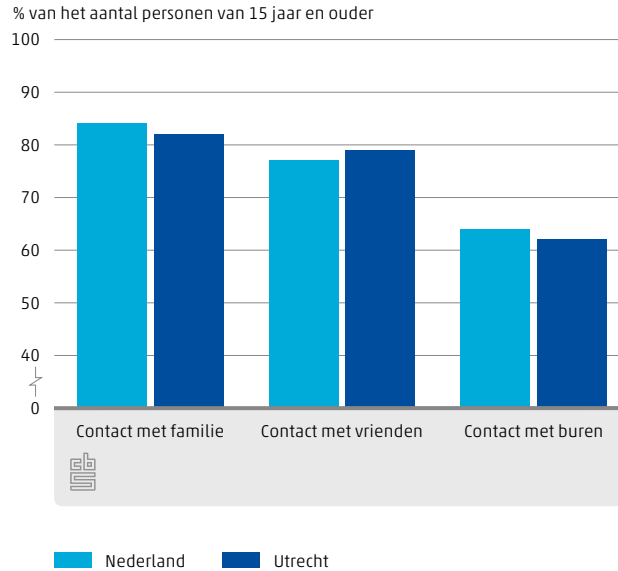


**65%** van de Utrechters heeft vertrouwen in de medemens

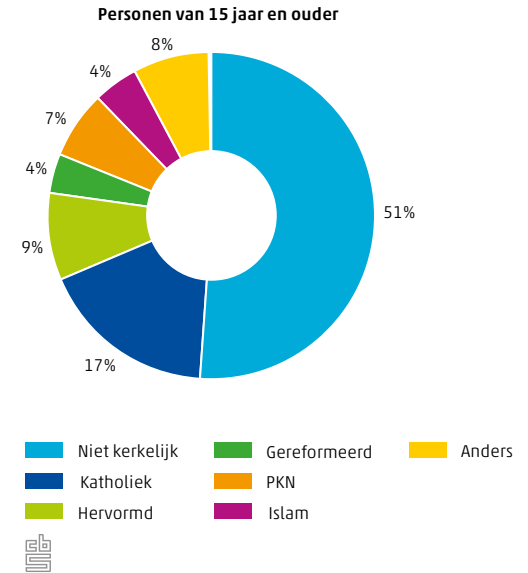
**23%** van de inwoners van Utrecht kreeg in 2013 te maken met cybercrime



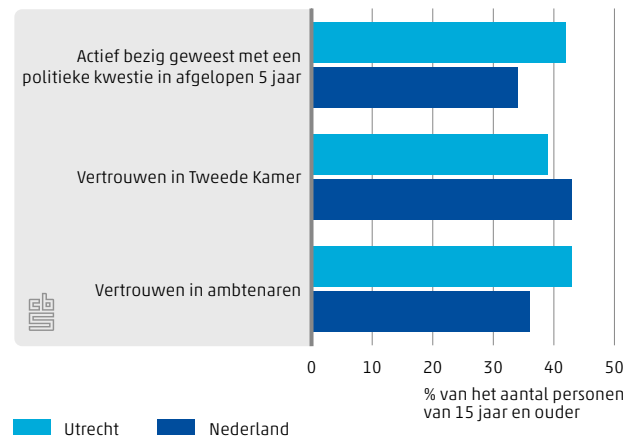
#### 8.5.1 Contacten met familie, vrienden en burens, 2012-2013



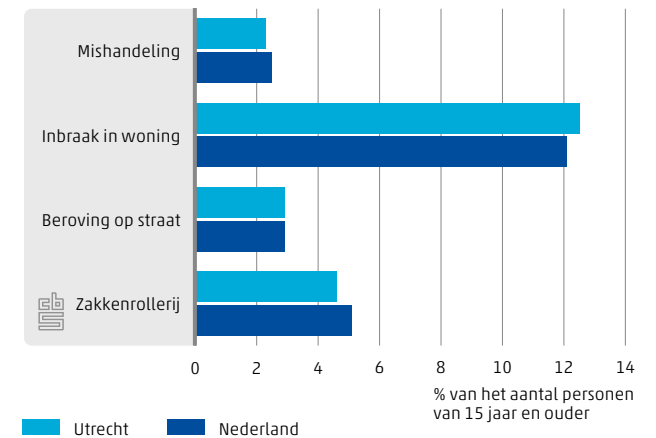
#### 8.5.2 Verdeling kerkelijkheid in Utrecht, 2013



#### 8.5.3 Politiek gerelateerde acties en vertrouwen in ambtenaren en de Tweede Kamer, 2012-2013



#### 8.5.4 Aandeel van de bevolking dat inschat een groot risico te lopen om slachtoffer te worden van een misdrijf, 2013



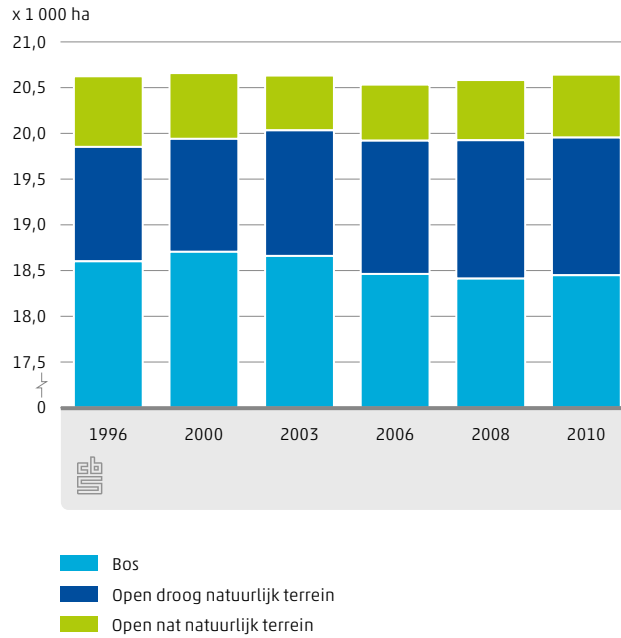
# Factsheet

## Utrecht

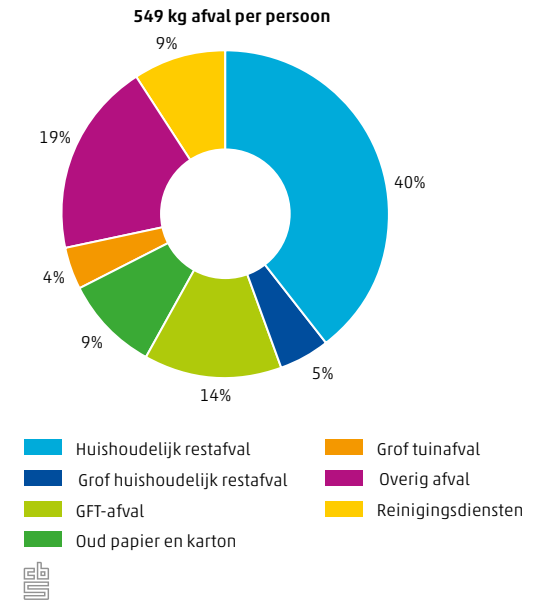
### Natuur en milieu

Centraal Bureau voor de Statistiek

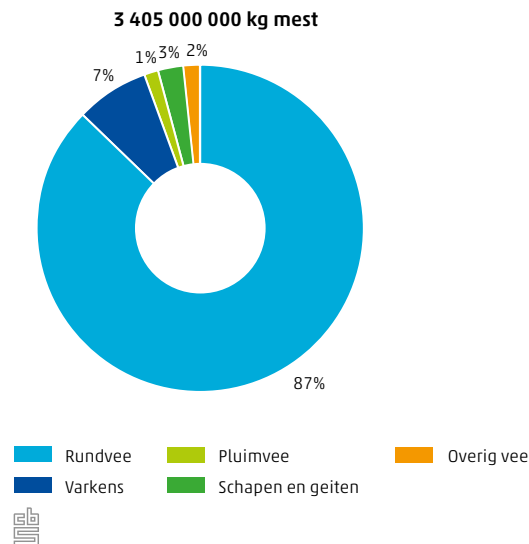
#### 8.6.1 Ontwikkeling oppervlakte natuurgebieden in Utrecht



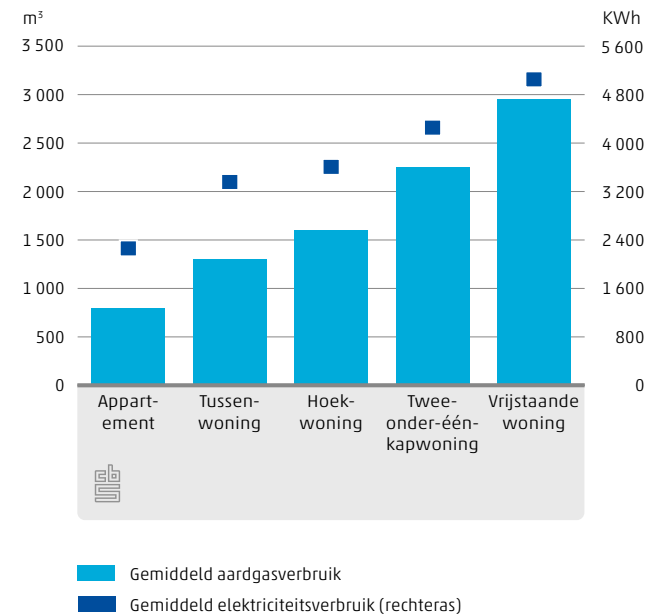
#### 8.6.2 Afvalstoffen per inwoner in Utrecht, 2013



#### 8.6.3 Dierlijke mestproductie in Utrecht, 2013



#### 8.6.4 Energieverbruik particuliere woningen in Utrecht, 2012



13% van de provincie Utrecht bestaat uit bos



253 000 000 kg varkensmest jaarlijks geproduceerd in Utrecht



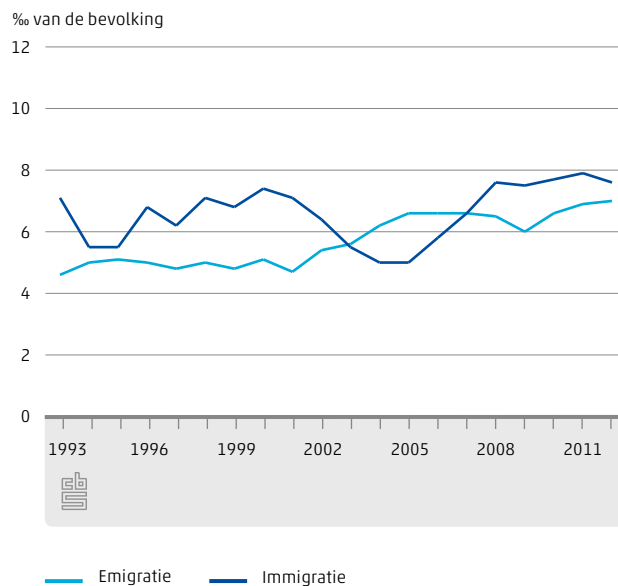
# Factsheet

## Utrecht

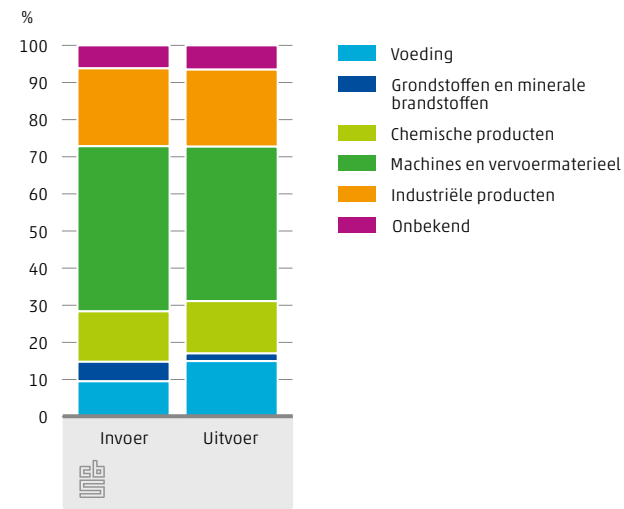
### Internationaal

 Centraal Bureau voor de Statistiek

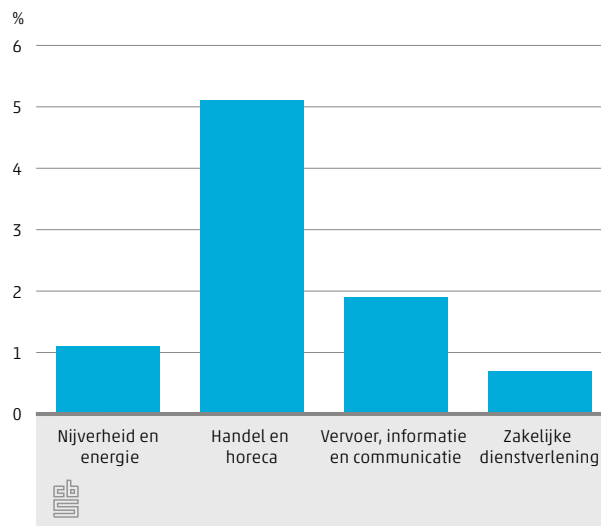
#### 8.7.1 Ontwikkeling Utrechtse migratie naar en vanuit het buitenland



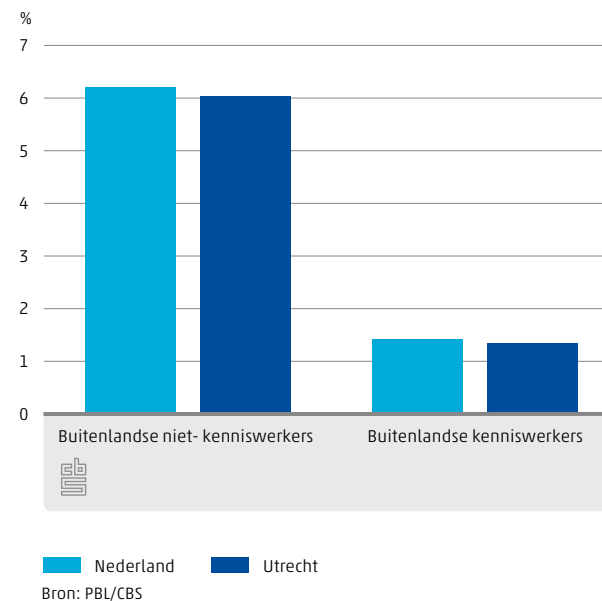
#### 8.7.2 Internationale handel van Utrecht verdeeld naar goederengroep, 2013



#### 8.7.3 Aandeel vestigingen onder buitenlandse zeggenschap in Utrecht, 2012



#### 8.7.4 Aandeel buitenlandse werknemers van totaal aantal werknemers, 2010



**8740** personen emigreerden in 2012 vanuit Utrecht



**1760** vestigingen van buitenlandse bedrijven in Utrecht



# Factsheet

## Utrecht

### Cultuur en vrije tijd

 Centraal Bureau voor de Statistiek

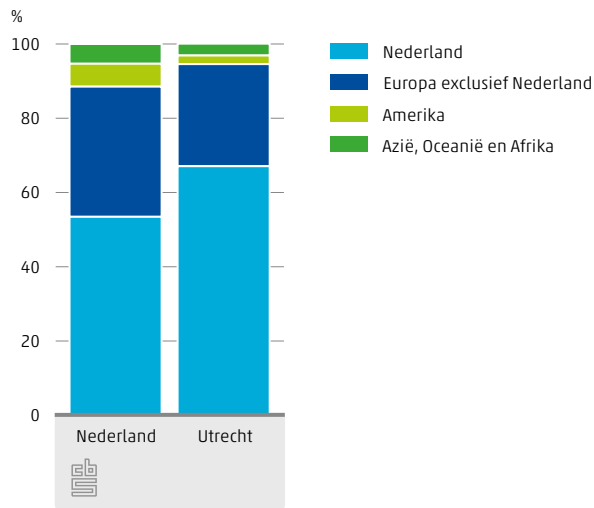


**1289** theatervoorstellingen in Utrecht in 2013

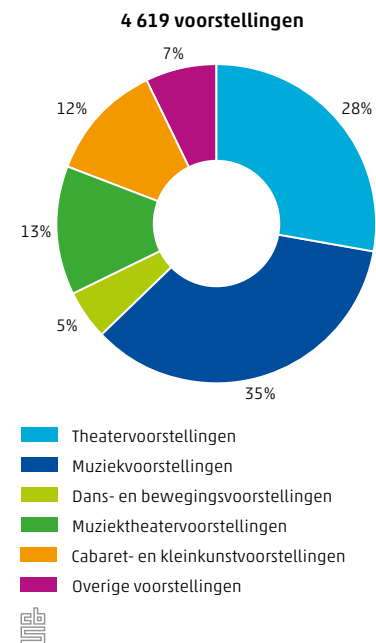
**42** musea in Utrecht



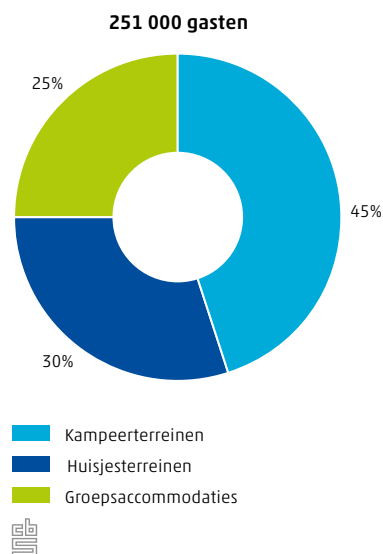
#### 8.8.1 Herkomst van hotelgasten, 2013



#### 8.8.2 Voorstellingen van professionele podiumkunsten per soort in de provincie Utrecht, 2013



#### 8.8.3 Gasten van verblijfsaccommodaties in Utrecht naar soort accommodatie, 2013



#### 8.8.4 Aandeel betaald bezoek en aandeel buitenlands bezoek musea, 2013

