

# Factsheet

## Overijssel

### Algemeen

 Centraal Bureau voor de Statistiek

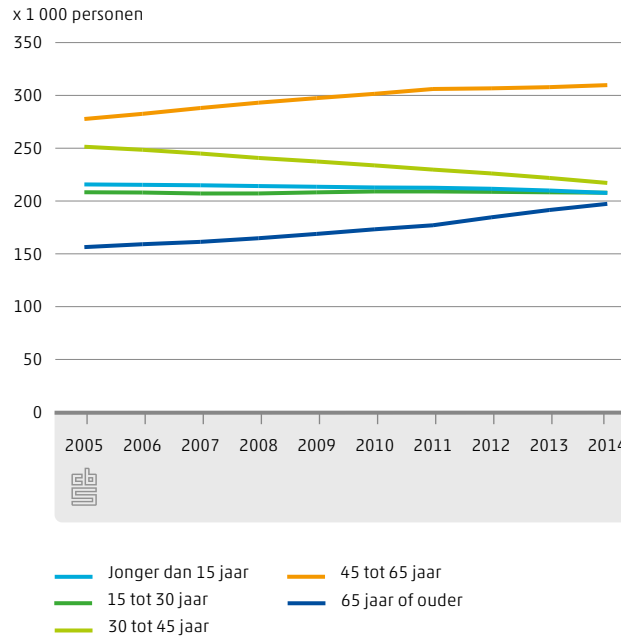


**€190 000** is de gemiddelde verkoopprijs van woningen in Overijssel in 2013

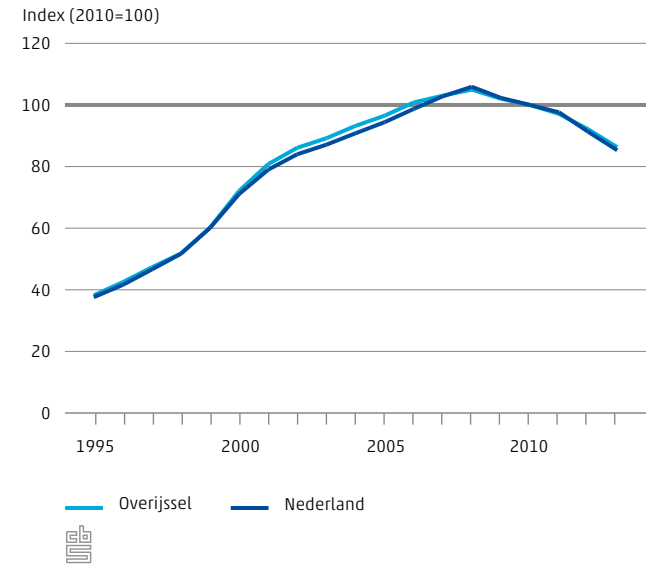


**33%** van de Overijsselse huishoudens is een eenpersoonshuishouden

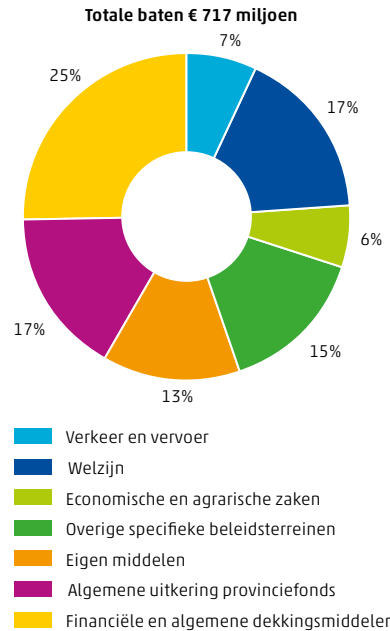
### 5.1.1 Bevolkingsontwikkeling in Overijssel naar leeftijd



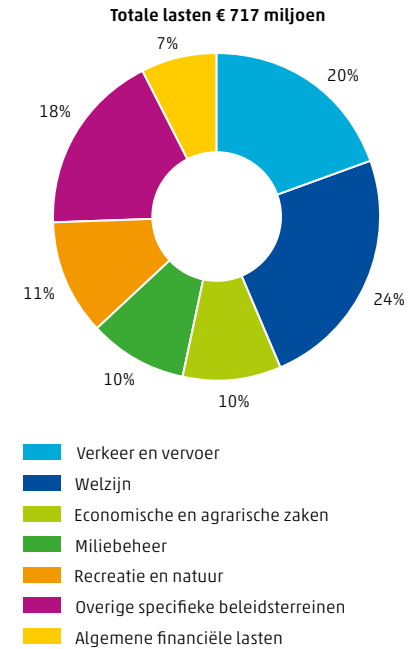
### 5.1.2 Ontwikkeling verkoopprijs koopwoningen



### 5.1.3 Baten van de provincie Overijssel, 2013



### 5.1.4 Lasten van de provincie Overijssel, 2013



# Factsheet

## Overijssel

### Regionale economie

 Centraal Bureau voor de Statistiek

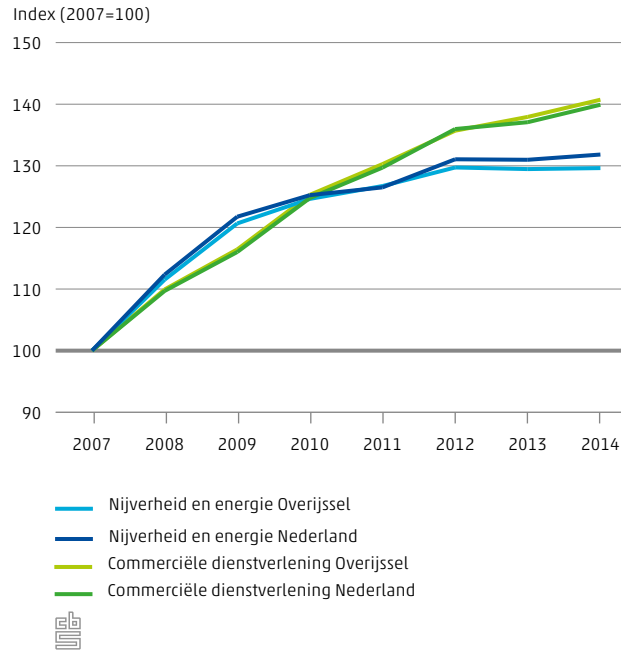


**-1,4%** economische groei in Overijssel in 2013

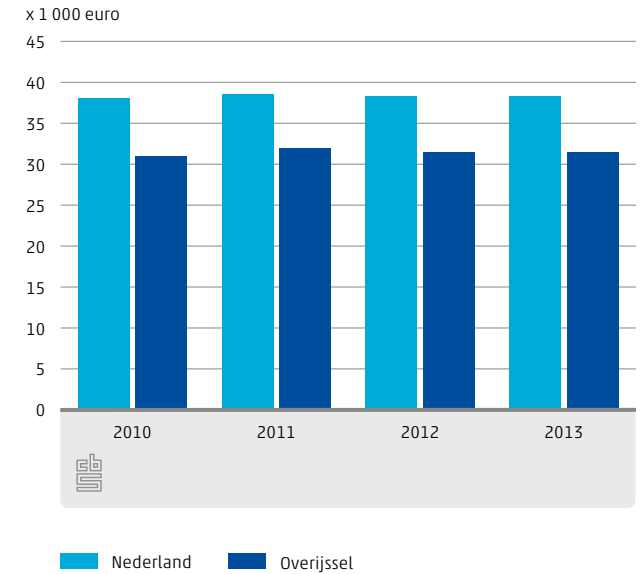
**8,3%** van de beroepsbevolking in Overijssel is werkloos



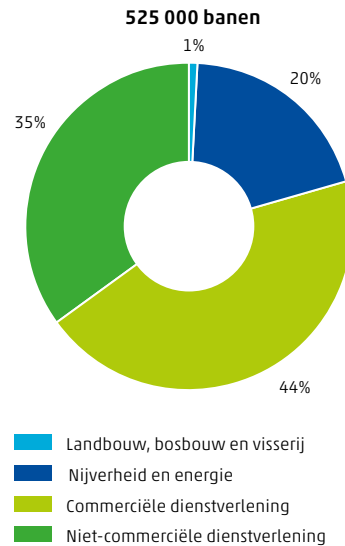
#### 5.2.1 Ontwikkeling van het aantal bedrijfsvestigingen



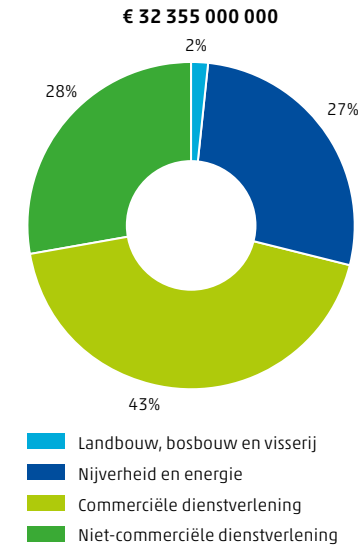
#### 5.2.2 BBP per inwoner



#### 5.2.3 Banen van werknemers in Overijssel naar sector, 2012



#### 5.2.4 Toegevoegde waarde tegen basisprijzen in Overijssel naar sector, 2012



# Factsheet

## Overijssel

### Verkeer en vervoer

 Centraal Bureau voor de Statistiek

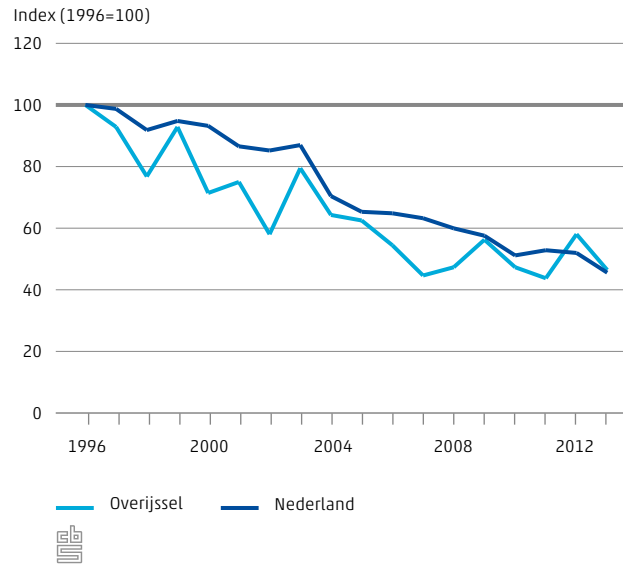


**7,6 jaar** is de gemiddelde leeftijd van bestelauto's in Overijssel

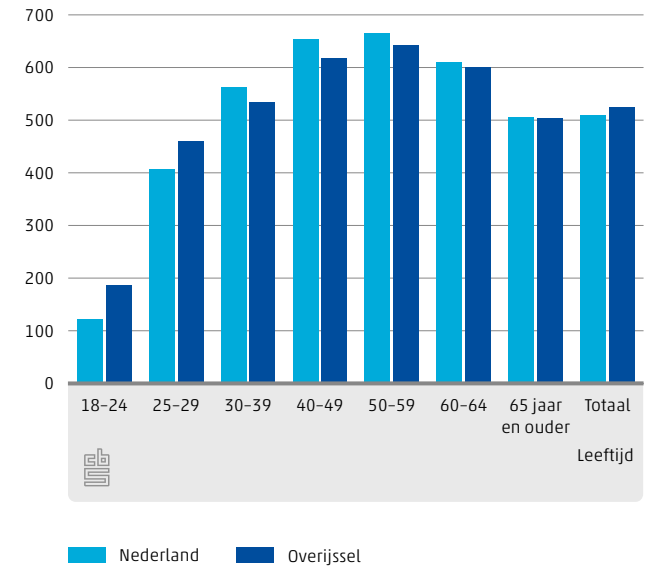
**7%** van de reizigerskilometers in Overijssel wordt afgelegd per trein



#### 5.3.1 Ontwikkeling aantal verkeersdoden

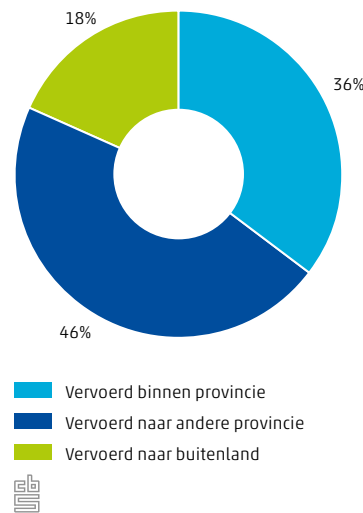


#### 5.3.2 Aantal auto's per 1 000 inwoners naar leeftijd, 2014

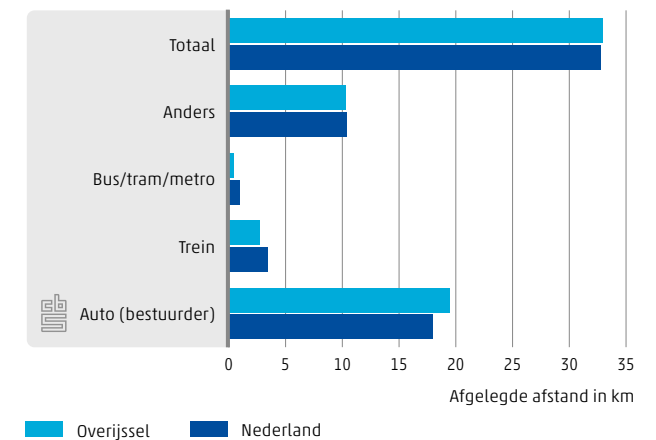


#### 5.3.3 Bestemming van in provincie Overijssel geladen goederen, 2012 (wegvervoer, spoorvervoer en binnenvaart)

37 059 000 ton geladen goederen



#### 5.3.4 Gemiddeld gereisde afstand per persoon per dag, 12 jaar en ouder, 2013



# Factsheet

## Overijssel

### Ruimtelijke ordening

 Centraal Bureau voor de Statistiek

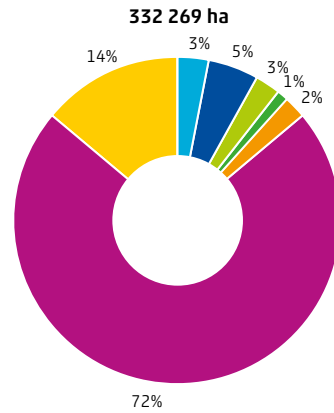


**86%** toename van het aantal recreatiewoningen in 20 jaar in Overijssel

**16 746** hectare in Overijssel is bestemd voor woningen



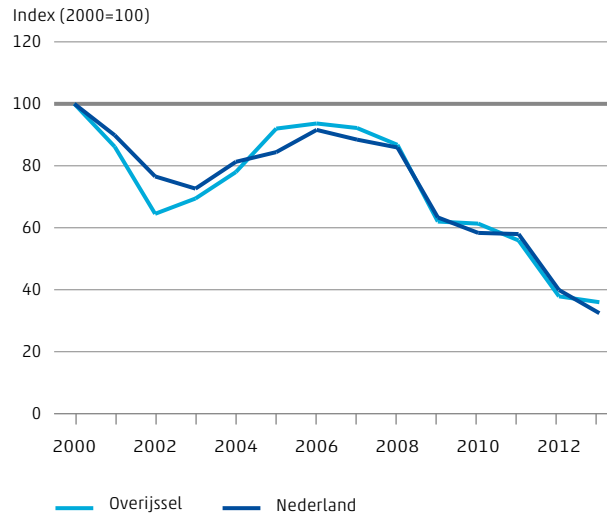
#### 5.4.1 Bodemgebruik in Overijssel, 2010



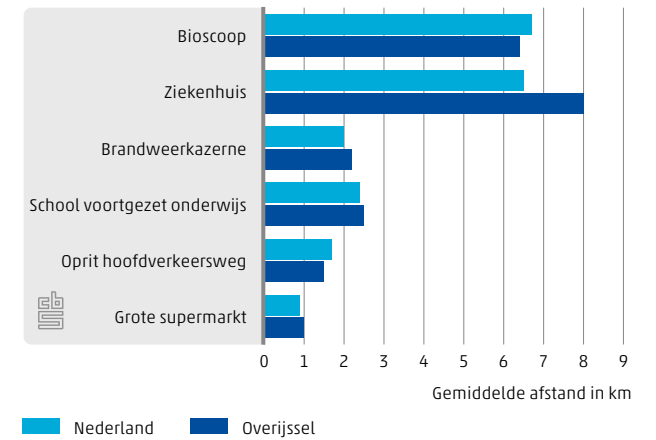
-  Land-, spoor en waterwegen
-  Woonterrein
-  Bedrijven en voorzieningen
-  Semi-bebouwd terrein
-  Recreatieterrein
-  Agrarisch terrein
-  Bos en open natuurlijk terrein



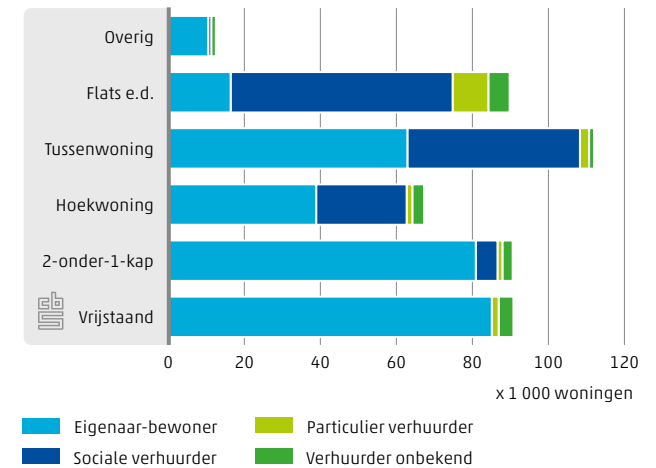
#### 5.4.3 Ontwikkeling bouwvergunningen voor nieuwbouwwoningen



#### 5.4.2 Nabijheid van voorzieningen, 2013



#### 5.4.4 Woningen in Overijssel naar bouwwijze en huur/koop, 2012



# Factsheet

## Overijssel

### Leefbaarheid

Centraal Bureau voor de Statistiek

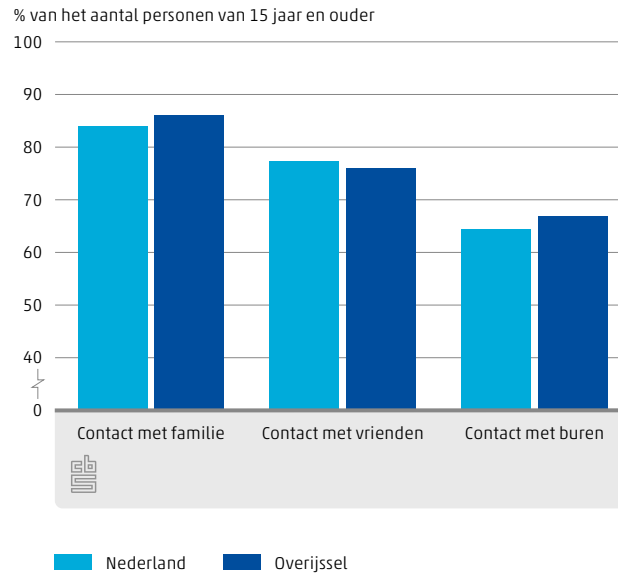


**61%** van de Overijsselaren heeft vertrouwen in de medemens

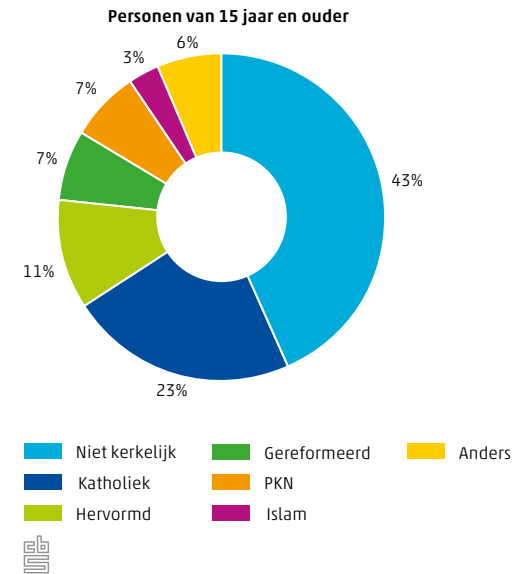
**19%** van de inwoners van Overijssel kreeg in 2013 te maken met cybercrime



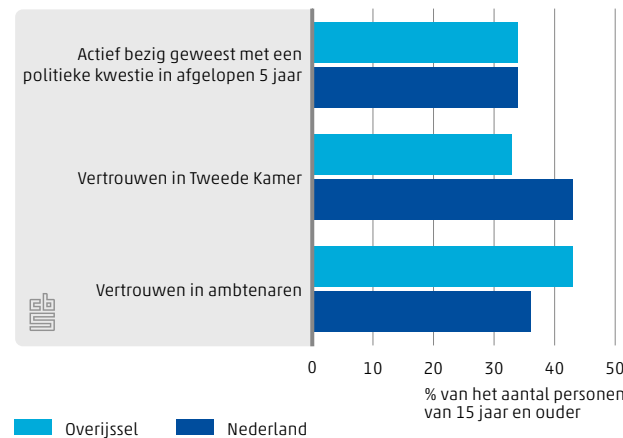
#### 5.5.1 Contacten met familie, vrienden en burens, 2012-2013



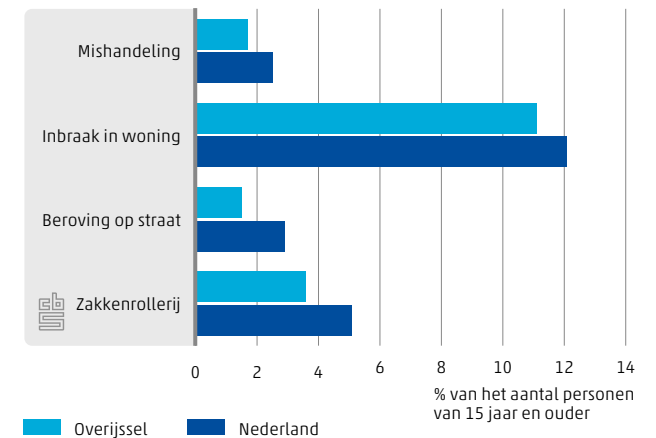
#### 5.5.2 Verdeling kerkelijkheid in Overijssel, 2013



#### 5.5.3 Politiek gerelateerde acties en vertrouwen in ambtenaren en de Tweede Kamer, 2012-2013



#### 5.5.4 Aandeel van de bevolking dat inschat een groot risico te lopen om slachtoffer te worden van een misdrijf, 2013



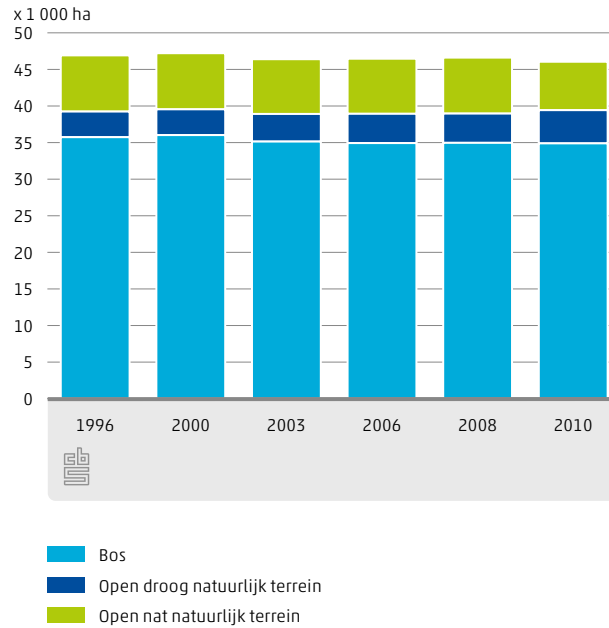
# Factsheet

## Overijssel

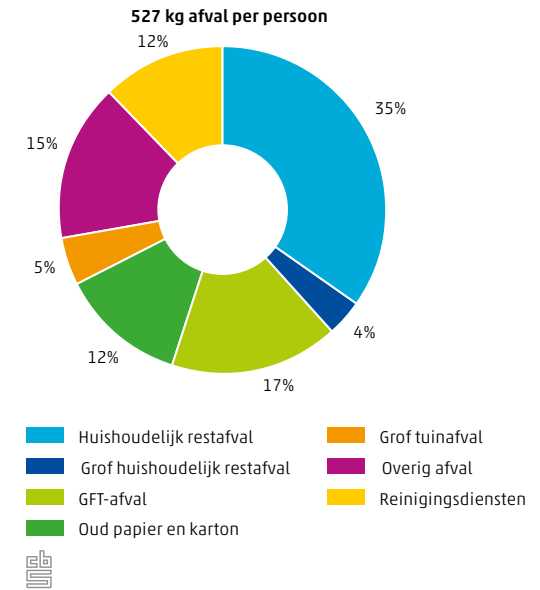
### Natuur en milieu

Centraal Bureau voor de Statistiek

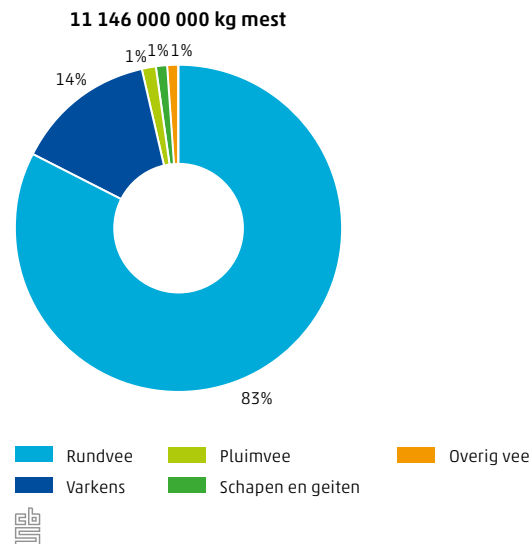
#### 5.6.1 Ontwikkeling oppervlakte natuurgebieden in Overijssel



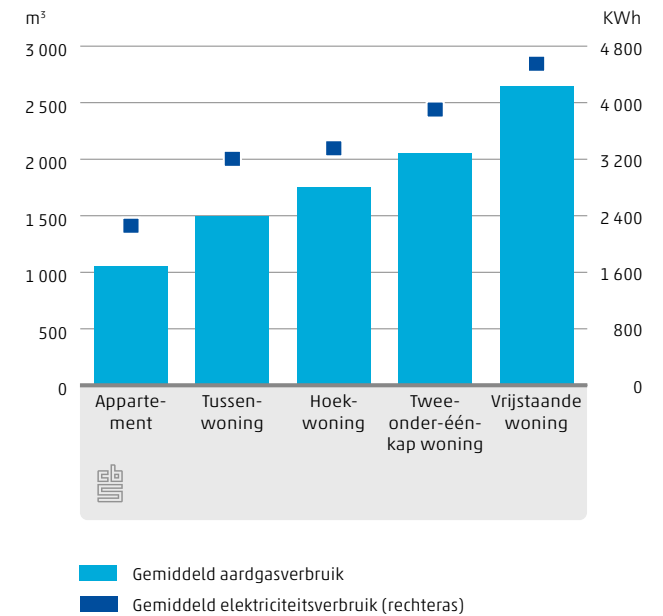
#### 5.6.2 Afvalstoffen per inwoner in Overijssel, 2013



#### 5.6.3 Dierlijke mestproductie in Overijssel, 2013



#### 5.6.4 Energieverbruik particuliere woningen in Overijssel, 2012



**11%** van de provincie Overijssel bestaat uit bos



**1545 000 000 kg** varkensmest jaarlijks geproduceerd in Overijssel



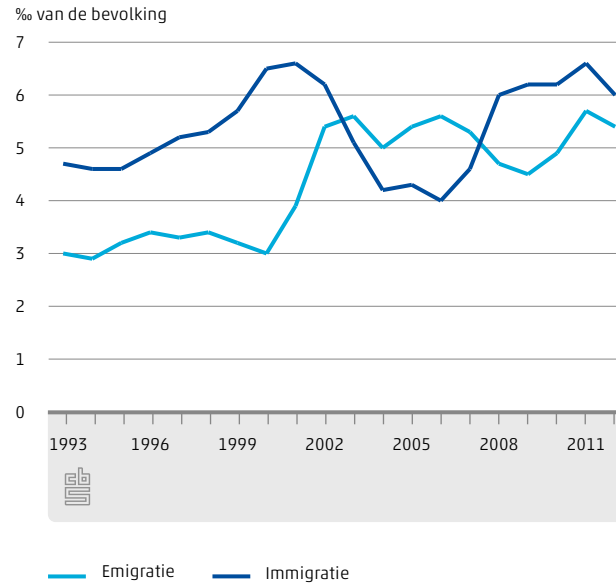
# Factsheet

## Overijssel

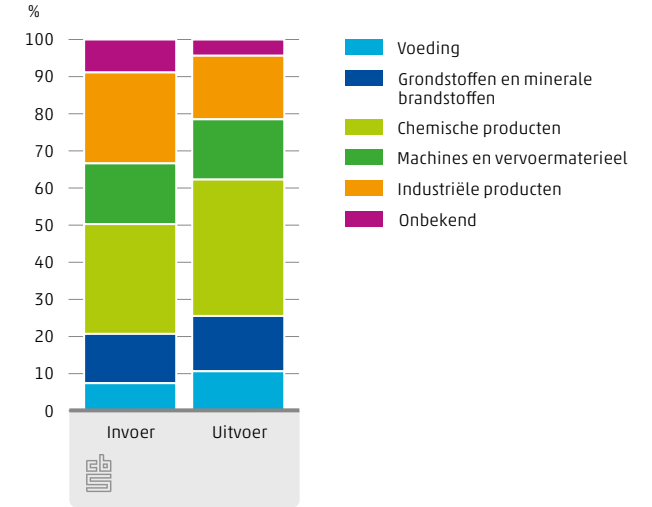
### Internationaal

 Centraal Bureau voor de Statistiek

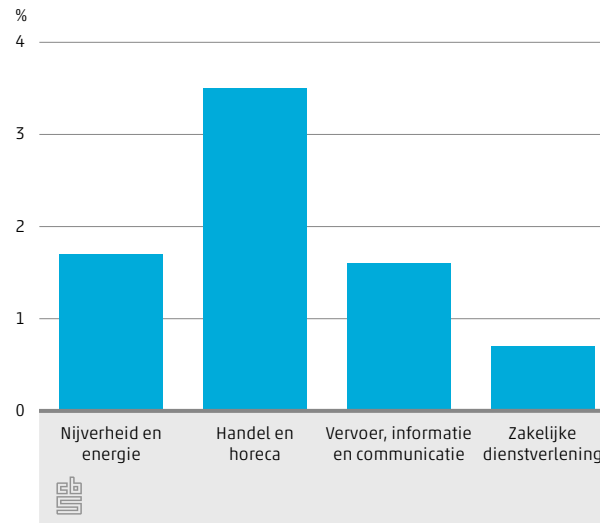
#### 5.7.1 Ontwikkeling Overijsselse migratie naar en vanuit het buitenland



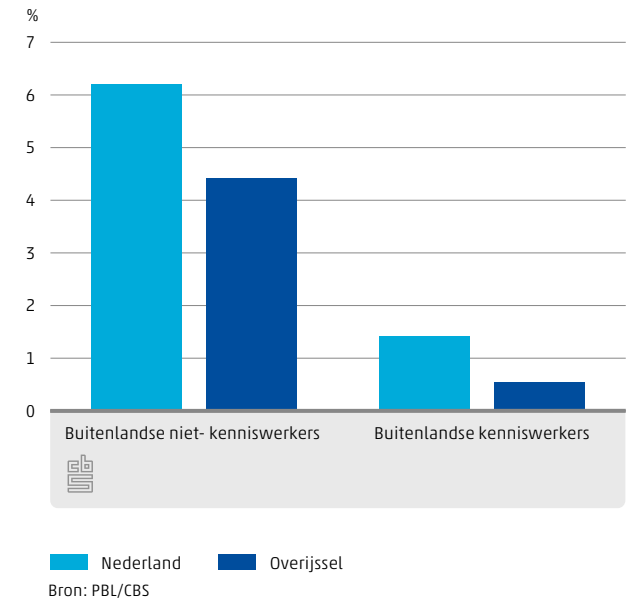
#### 5.7.2 Internationale handel van Overijssel verdeeld naar goederengroep, 2013



#### 5.7.3 Aandeel vestigingen onder buitenlandse zeggenschap in Overijssel, 2012



#### 5.7.4 Aandeel buitenlandse werknemers van totaal aantal werknemers, 2010



**6159** personen emigreerden in 2012 vanuit Overijssel



**1175** vestigingen van buitenlandse bedrijven in Overijssel



# Factsheet

## Overijssel

### Cultuur en vrije tijd

 Centraal Bureau voor de Statistiek

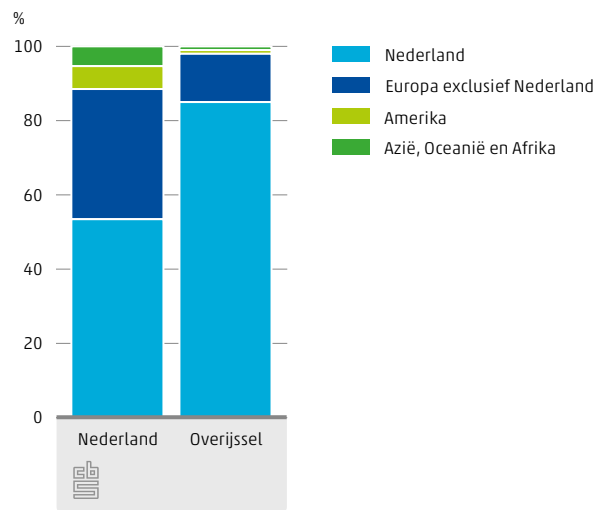


**631** theatervoorstellingen in Overijssel in 2013

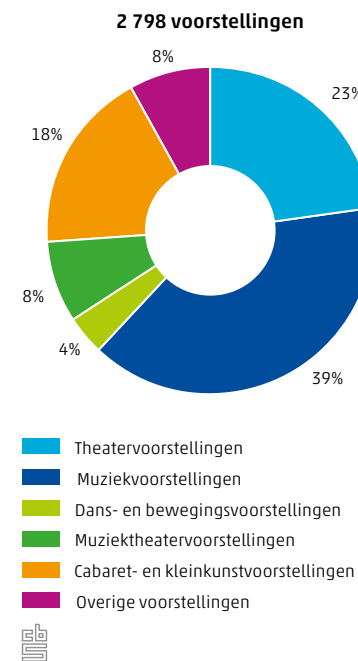
**78** musea in Overijssel en Flevoland



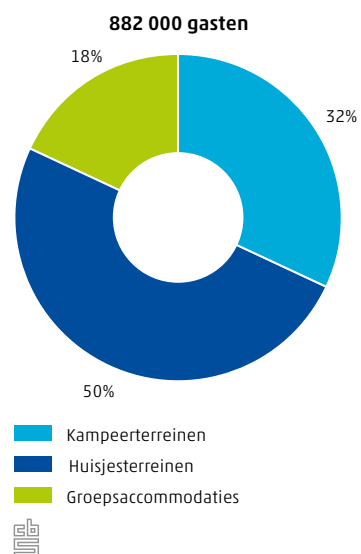
#### 5.8.1 Herkomst van hotelgasten, 2013



#### 5.8.2 Voorstellingen van professionele podiumkunsten per soort in Overijssel, 2013



#### 5.8.3 Gasten van verblijfsaccommodaties in Overijssel naar soort accommodatie, 2013



#### 5.8.4 Aandeel betaald bezoek en aandeel buitenlands bezoek musea, 2013

