

# Factsheet

## Gelderland

### Algemeen

 Centraal Bureau voor de Statistiek

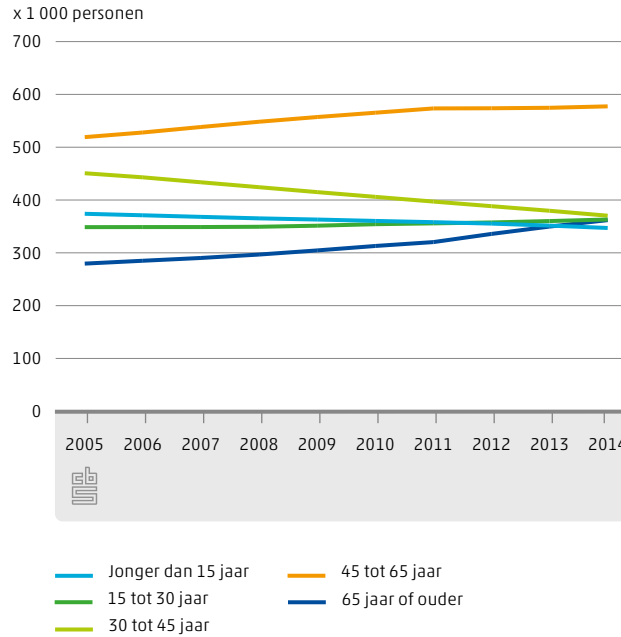


**€216 000** is de gemiddelde verkoopprijs van woningen in Gelderland in 2013

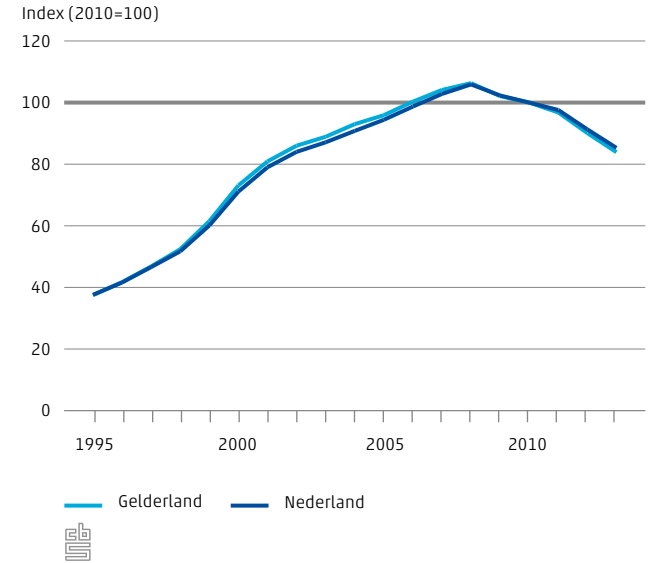


**34%** van de Gelderse huishoudens is een eenpersoonshuishouden

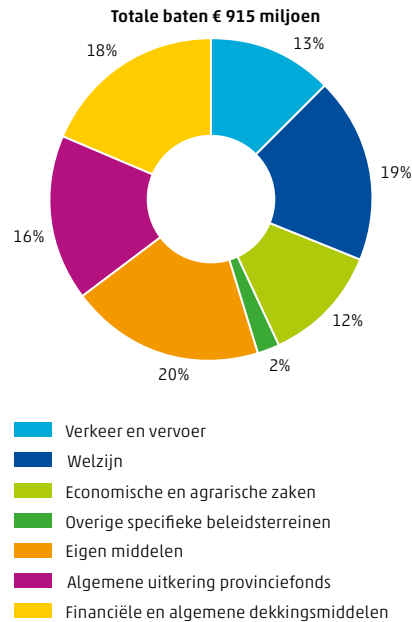
### 7.1.1 Bevolkingsontwikkeling in Gelderland naar leeftijd



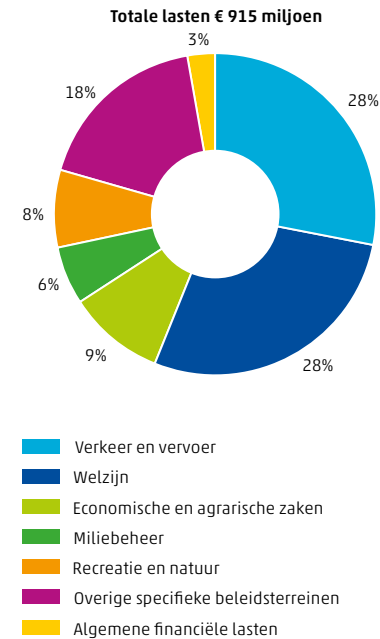
### 7.1.2 Ontwikkeling verkoopprijs koopwoningen



### 7.1.3 Baten van de provincie Gelderland, 2013



### 7.1.4 Lasten van de provincie Gelderland, 2013



# Factsheet

## Gelderland

### Regionale economie

 Centraal Bureau voor de Statistiek

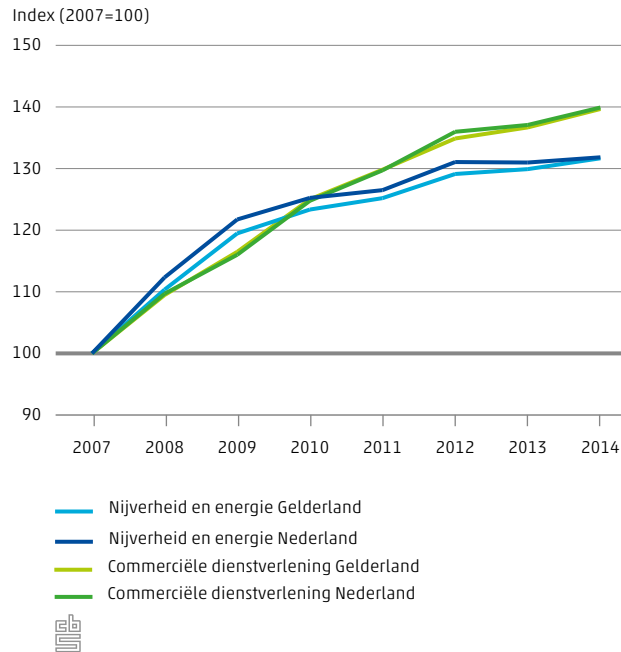


**-0,9%** economische groei in Gelderland in 2013

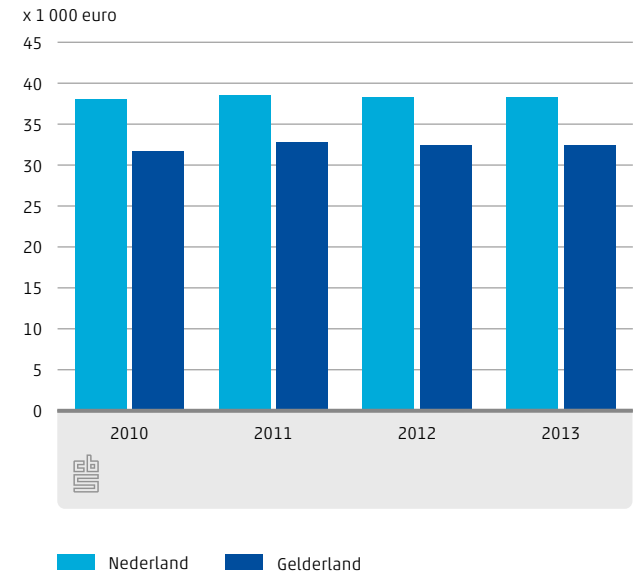
**8%** van de beroepsbevolking in Gelderland is werkloos



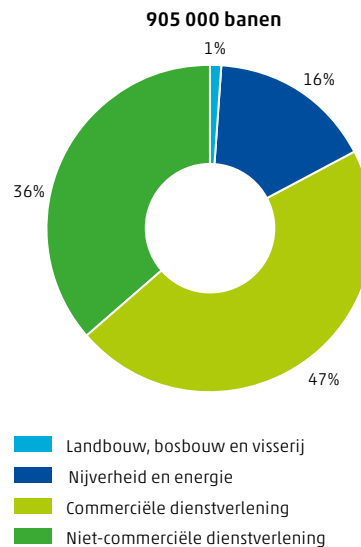
#### 7.2.1 Ontwikkeling van het aantal bedrijfsvestigingen



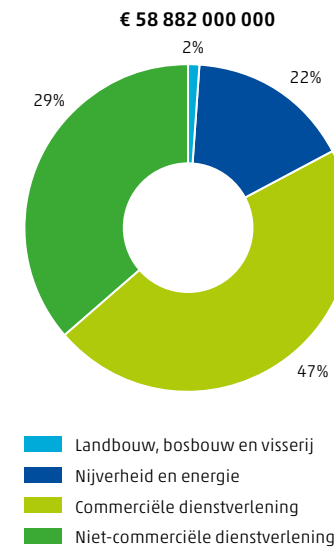
#### 7.2.2 BBP per inwoner



#### 7.2.3 Banen van werknemers in Gelderland naar sector, 2012



#### 7.2.4 Toegevoegde waarde tegen basisprijzen in Gelderland naar sector, 2012



# Factsheet

## Gelderland

### Verkeer en vervoer

 Centraal Bureau voor de Statistiek

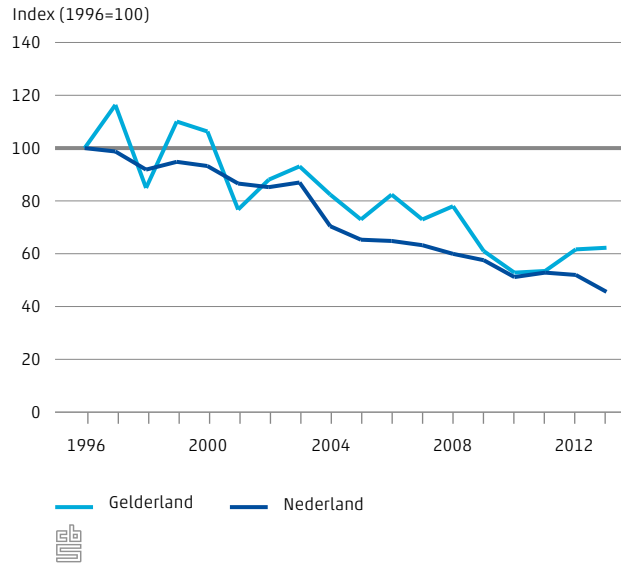


**8 jaar** is de gemiddelde leeftijd van bestelauto's in Gelderland

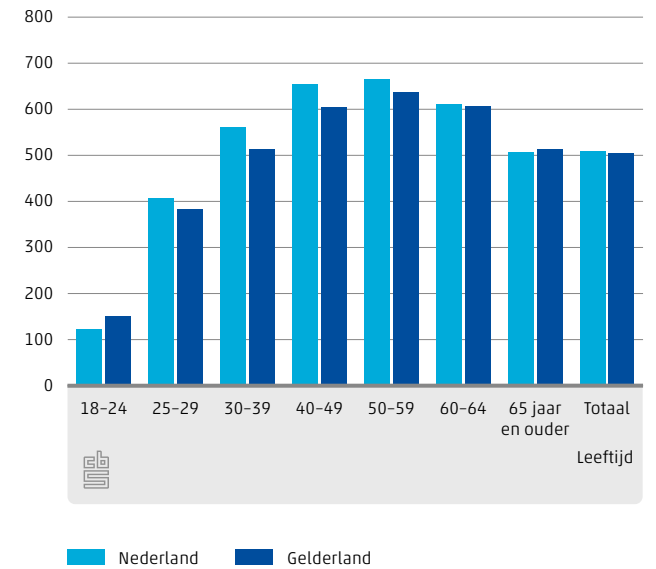
**7%** van de reizigerskilometers in Gelderland wordt afgelegd per trein



### 7.3.1 Ontwikkeling aantal verkeersdoden

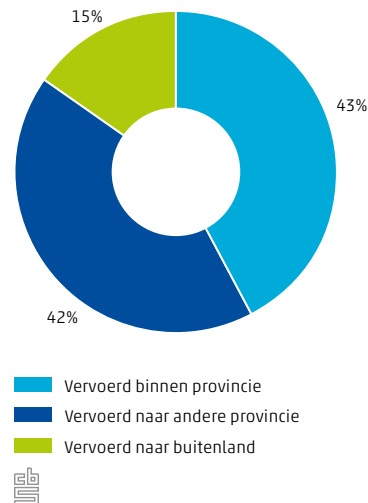


### 7.3.2 Aantal auto's per 1 000 inwoners naar leeftijd, 2014

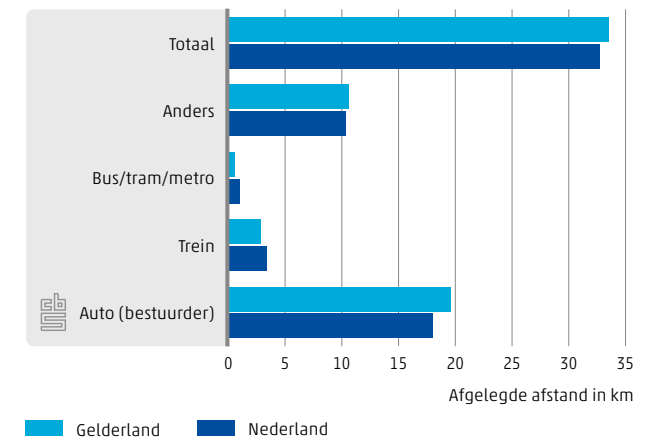


### 7.3.3 Bestemming van in provincie Gelderland geladen goederen, 2012 (wegvervoer, spoorvervoer en binnenvaart)

66 936 000 ton geladen goederen



### 7.3.4 Gemiddeld gereisde afstand per persoon per dag, 12 jaar en ouder, 2013



# Factsheet

## Gelderland

### Ruimtelijke ordening

 Centraal Bureau voor de Statistiek

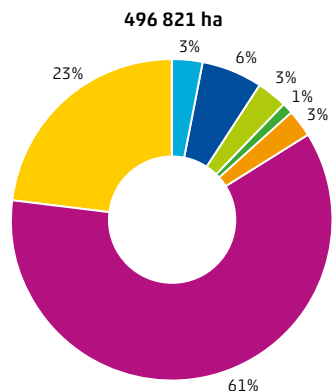


**82%** toename van het aantal recreatiewoningen in 20 jaar in Gelderland

**30340** hectare in Gelderland is bestemd voor woningen



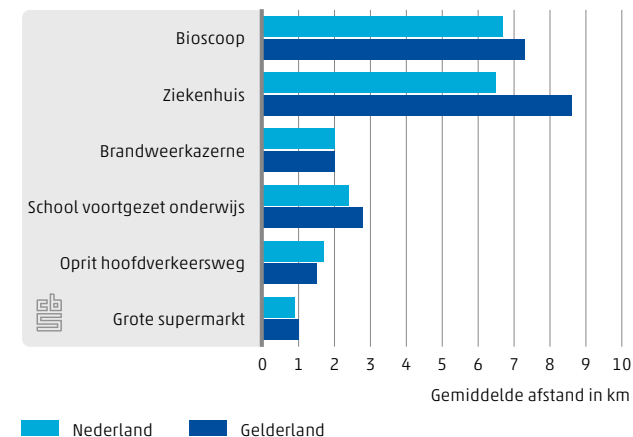
#### 7.4.1 Bodemgebruik in Gelderland, 2010





-  Land-, spoor en waterwegen
-  Woonterrein
-  Bedrijven en voorzieningen
-  Semi-bebouwd terrein
-  Recreatieterrein
-  Agrarisch terrein
-  Bos en open natuurlijk terrein

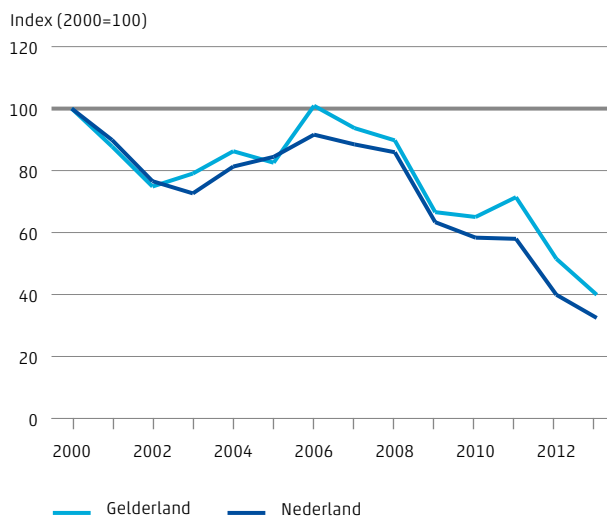


#### 7.4.2 Nabijheid van voorzieningen, 2013

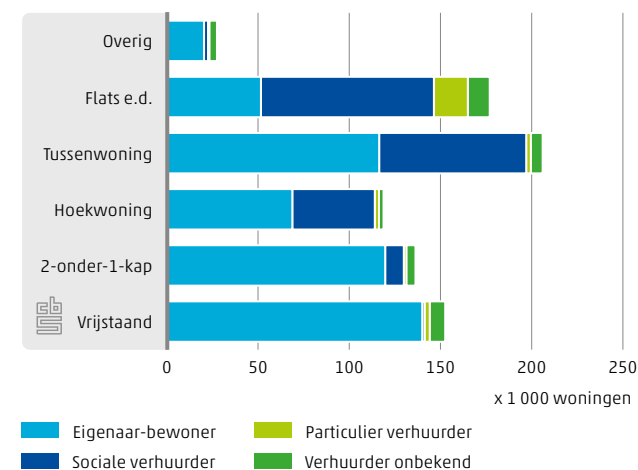


 Nederland  Gelderland

#### 7.4.3 Ontwikkeling bouwvergunningen voor nieuwbouwwoningen



#### 7.4.4 Woningen in Gelderland naar bouwwijze en huur/koop, 2012



# Factsheet

## Gelderland

### Leefbaarheid

Centraal Bureau voor de Statistiek

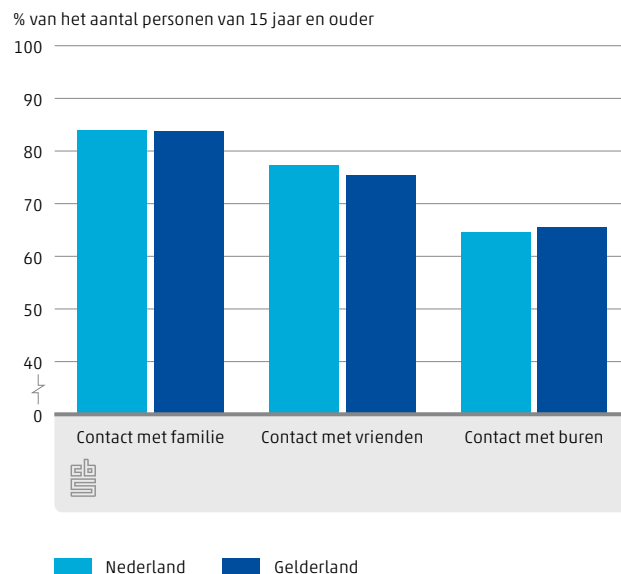


**63%** van de Gelderlanders heeft vertrouwen in de medemens

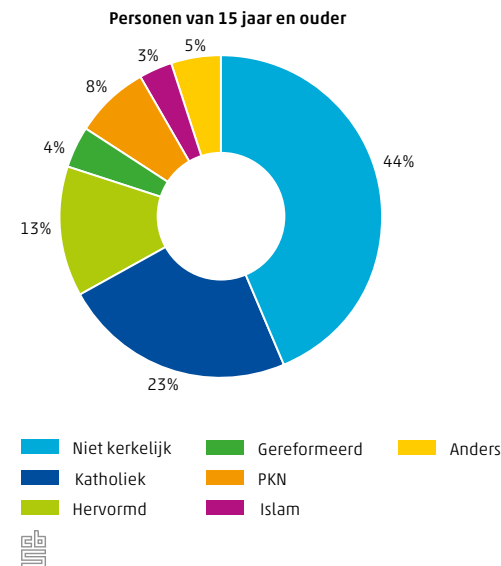
**22%** van de inwoners van Gelderland kreeg in 2013 te maken met cybercrime



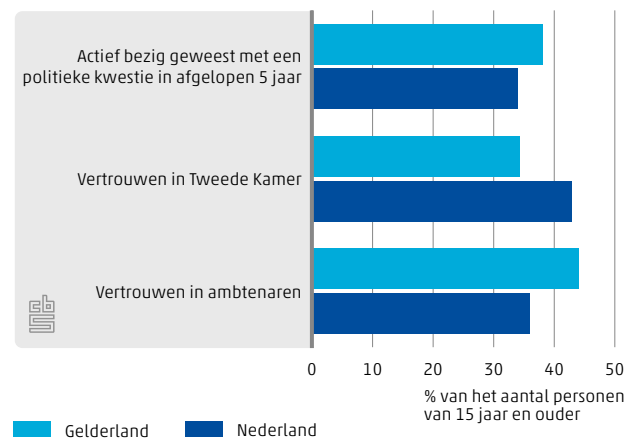
#### 7.5.1 Contacten met familie, vrienden en burens, 2012-2013



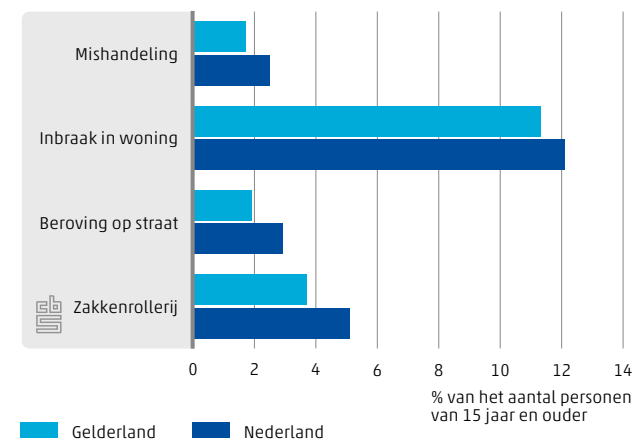
#### 7.5.2 Verdeling kerkelijkheid in Gelderland, 2013



#### 7.5.3 Politiek gerelateerde acties en vertrouwen in ambtenaren en de Tweede Kamer, 2012-2013



#### 7.5.4 Aandeel van de bevolking dat inschat een groot risico te lopen om slachtoffer te worden van een misdrijf, 2013



# Factsheet

## Gelderland

### Natuur en milieu

Centraal Bureau voor de Statistiek

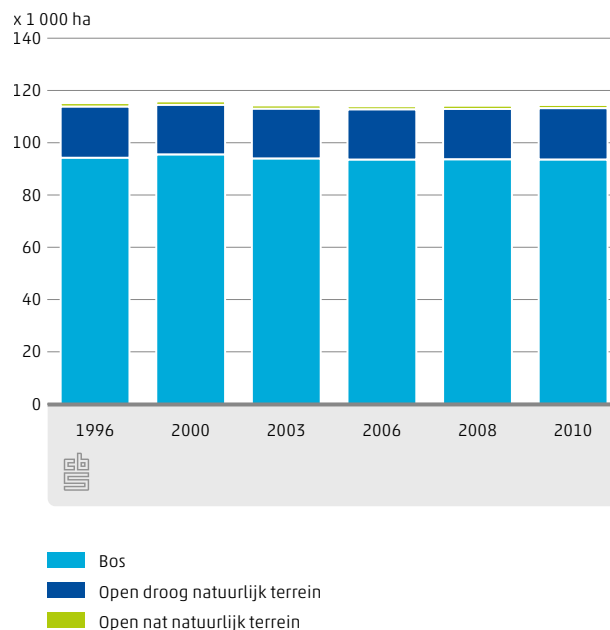
**19%** van de provincie Gelderland bestaat uit bos



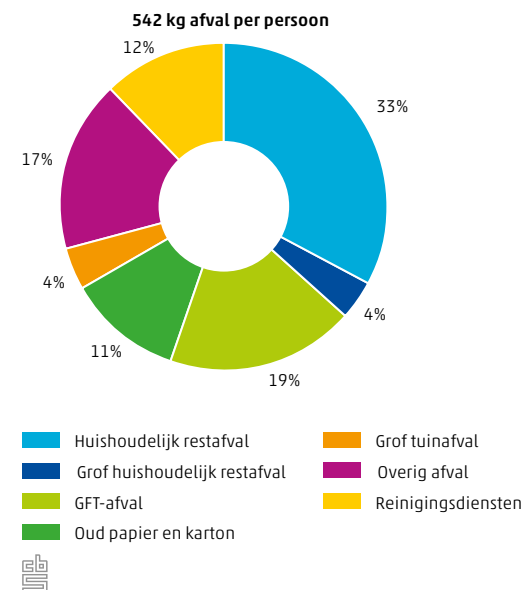
**1 874 000 000 kg** varkensmest jaarlijks geproduceerd in Gelderland



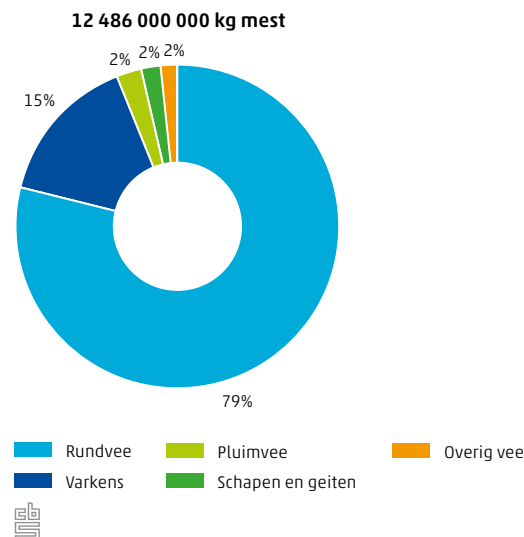
#### 7.6.1 Ontwikkeling oppervlakte natuurgebieden in Gelderland



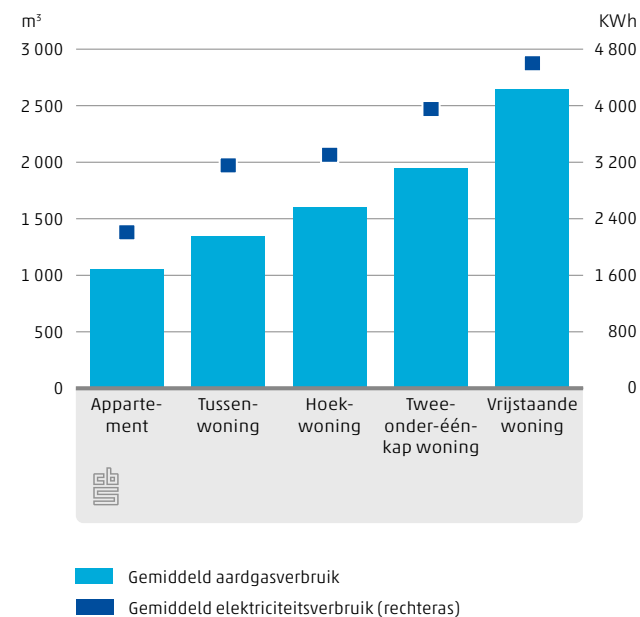
#### 7.6.2 Afvalstoffen per inwoner in Gelderland, 2013



#### 7.6.3 Dierlijke mestproductie in Gelderland, 2013



#### 7.6.4 Energieverbruik particuliere woningen in Gelderland, 2012



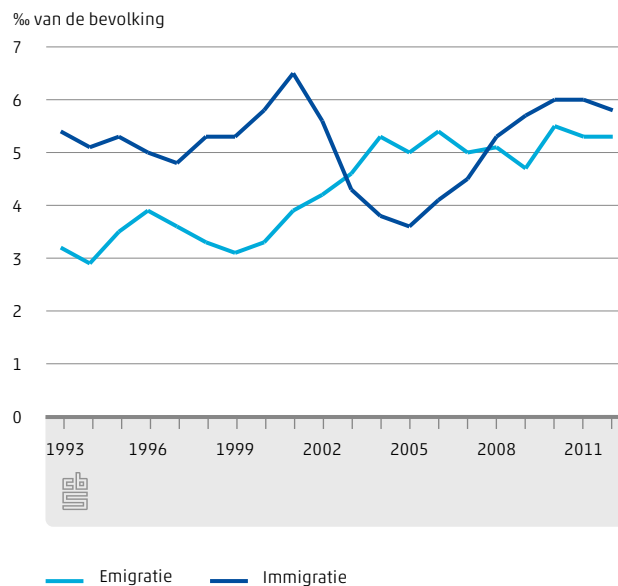
# Factsheet

## Gelderland

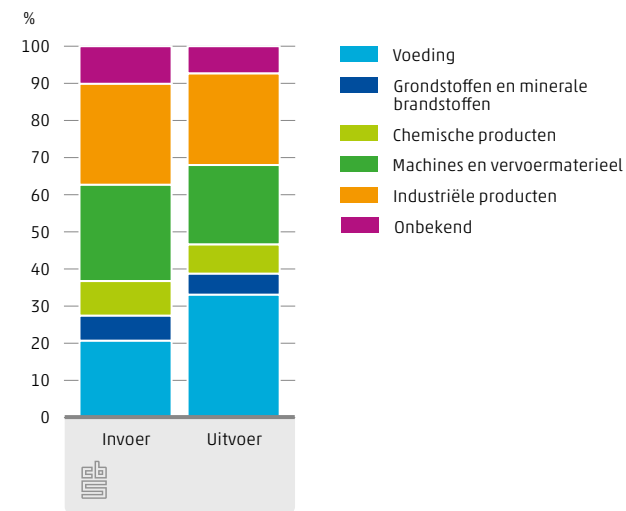
### Internationaal

 Centraal Bureau voor de Statistiek

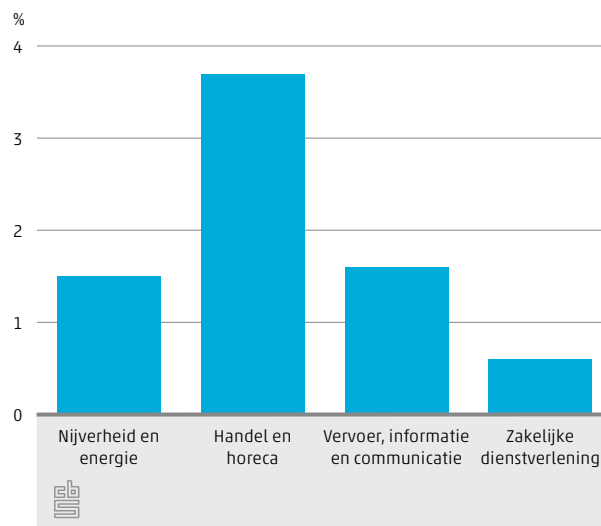
#### 7.7.1 Ontwikkeling Gelderse migratie naar en vanuit het buitenland



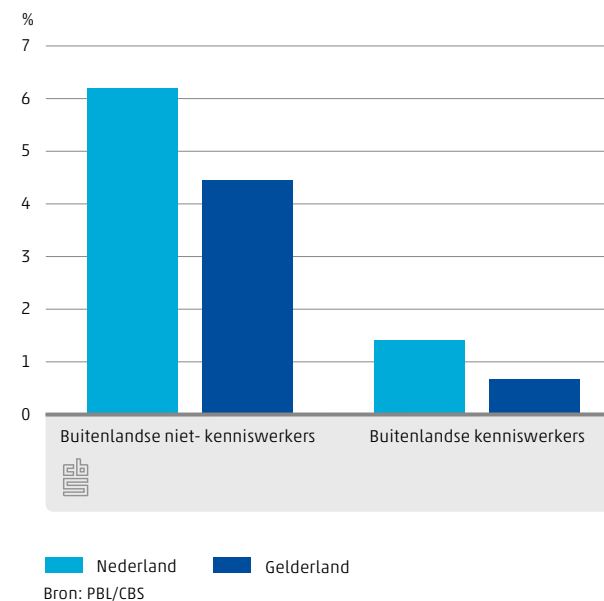
#### 7.7.2 Internationale handel van Gelderland verdeeld naar goederengroep, 2013



#### 7.7.3 Aandeel vestigingen onder buitenlandse zeggenschap in Gelderland, 2012



#### 7.7.4 Aandeel buitenlandse werknemers van totaal aantal werknemers, 2010



**10639** personen emigreerden in 2012 vanuit Gelderland



**2180** vestigingen van buitenlandse bedrijven in Gelderland



# Factsheet

## Gelderland

### Cultuur en vrije tijd

 Centraal Bureau voor de Statistiek

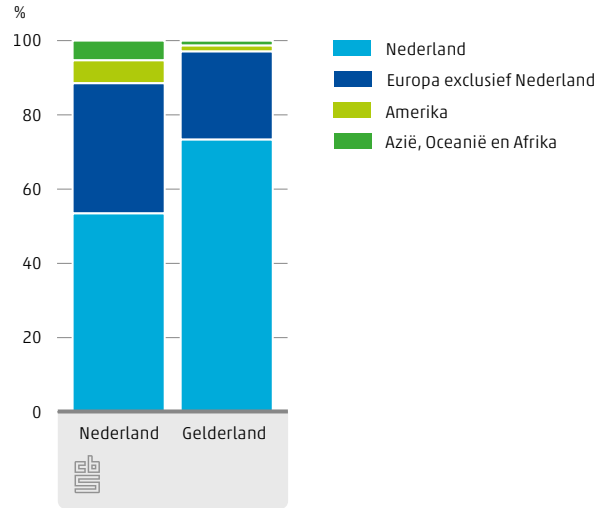


**1577** theatervoorstellingen in Gelderland in 2013

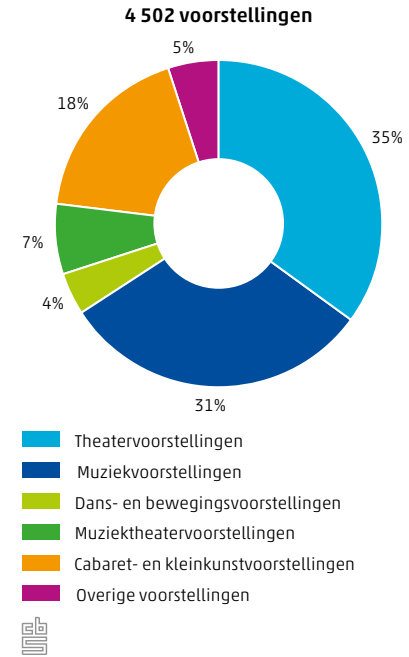
**107** musea in Gelderland



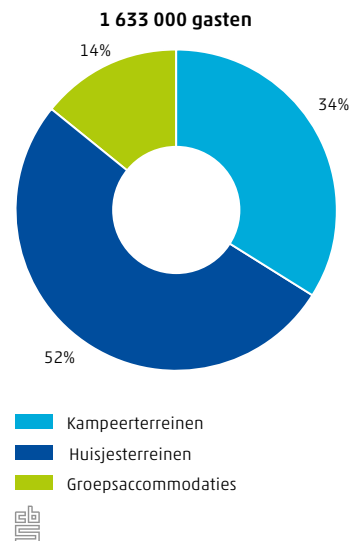
#### 7.8.1 Herkomst van hotelgasten, 2013



#### 7.8.2 Voorstellingen van professionele podiumkunsten per soort in Gelderland, 2013



#### 7.8.3 Gasten van verblijfsaccommodaties in Gelderland naar soort accommodatie, 2013



#### 7.8.4 Aandeel betaald bezoek en aandeel buitenlands bezoek musea, 2013

