

Kwartaalmonitor Groothandel

tweete kwartaal 2014



Ondernemers positief gestemd, omzet daalt nog wel

- Totale groothandel: omzetsdaling 1,2 procent
- Groothandel in consumentengoederen: zuivel in trek
- Groothandel in kapitaalgoederen: omzet krimpt nog
- Groothandel in grondstoffen, halffabricaten en bouwmaterialen: omzetverlies
- Economisch beeld: Nederlandse economie groeit

Hoewel de totale groothandelsomzet licht daalde in het tweede kwartaal van 2014 is de stemming onder groothandelaren verbeterd. Het aantal faillissementen lag een kwart lager dan een jaar eerder. De Nederlandse economie groeide, vooral door de aantrekkelijke export. De uitvoer van Nederlands product en de wederuitvoer namen toe. De investeringen in vaste activa stegen net als in het vorige kwartaal. Investeringen in de bouw namen af. Consumenten en overheid besteedden ongeveer evenveel als een jaar eerder.

Kerncijfers groothandel en Nederlandse economie

% mutatie t.o.v. een jaar eerder	2013		2014			
	I	II	III	IV	I	II
omzet	-3,9	-2,5	-2,9	-3,3	-2,6	-1,2
faillissementen	241	263	283	228	217	192
bbp	-1,8	-1,4	-0,6	1,0	0,0	0,9
consumptie huishoudens	-2,3	-2,1	-2,2	0,3	-1,0	0,0
export Nederlands product	-0,1	-1,6	2,3	2,9	1,2	1,7
wederuitvoer	2,5	5,1	2,4	-1,4	3,6	4,4

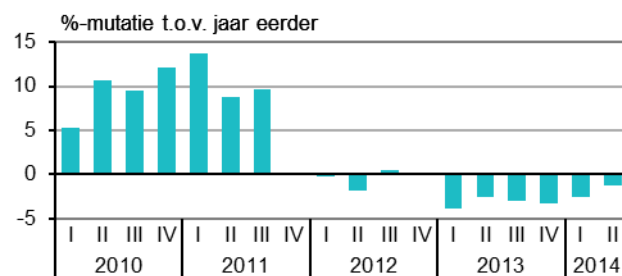
Bron: CBS

Totale groothandel

Kleine daling groothandelsomzet

De groothandelsomzet kromp in het tweede kwartaal van 2014 met ruim één procent. Dit was het zesde kwartaal op rij dat de omzet daalde. Wel was de krimp het kleinst van de afgelopen zes kwartalen. Feitelijk staat de omzet al sinds het laatste kwartaal van 2011 onder druk. De onderliggende deelbranches toonden een sterk wisselend beeld. Negatieve uitschieter was wederom de groothandel in landbouwproducten die ruim 7 procent omzet verloor. Groothandelaren in non-foodproducten, waaronder kleding en schoenen, zagen de omzet het tweede kwartaal toenemen. De groothandel in voedings- en genotmiddelen boekte evenveel omzet als een jaar eerder. Wel zijn er uitschieters in de onderliggende subbranches.

Omzetontwikkeling groothandel



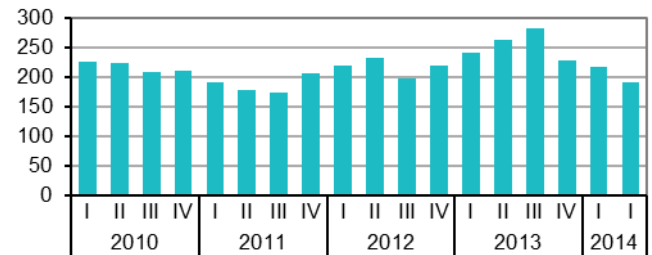
Bron: CBS

Statline: [omzet groothandel](#)

Ruim een kwart minder faillissementen

In het tweede kwartaal van 2014 vroegen 192 groothandelaren een faillissement aan. In het tweede kwartaal een jaar eerder waren dit er nog 263. Vooral bij de groothandelaren in ICT-apparatuur nam het aantal faillissementen sterk af: 15 groothandelaren in deze branche sloten de deuren, tegenover 48 in dezelfde periode een jaar eerder. Bij de groothandelaren in non-foodartikelen liep het aantal faillissementen met 36 procent terug. Enkel bij de overige gespecialiseerde groothandel, waaronder de groothandel in brandstoffen en minerale oliën, bouwmaterialen, chemische producten en in metalen onder valt, liep het aantal faillissementen op.

Aantal faillissementen groothandel



Bron: CBS

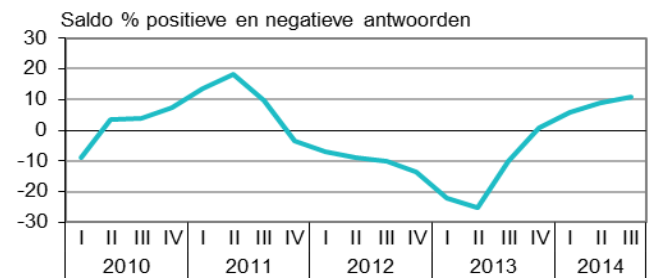
[Statline: faillissementen](#)

Vertrouwen groothandel sterkt verder aan

De stemming onder de ondernemers in de groothandel is voor het vijfde kwartaal op rij verbeterd. Het ondernemersvertrouwen komt aan het begin van het derde kwartaal uit op 11, het hoogste niveau in ruim drie jaar. De lichte groei van de export, hogere investeringen en meer winkelverkoop in het eerste halfjaar zorgden voor meer optimisme.

Het ondernemersvertrouwen is samengesteld uit drie deelindicatoren: de ontwikkeling van de omzet en het economisch klimaat in het vorige kwartaal en de omzetverwachting voor het lopende kwartaal. Er was sprake van een positievere omzettrend in het tweede kwartaal. Daartegenover staat dat het vertrouwen in het economisch klimaat nauwelijks veranderde. Verder zijn de ondernemers positief in hun omzetverwachting voor het lopende (derde) kwartaal.

Ondernemersvertrouwen groothandel (seizoengecorrigeerd)



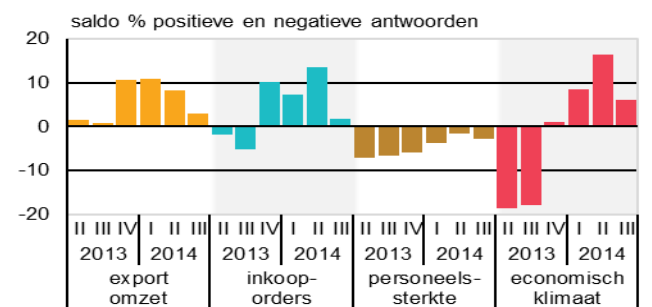
Bron: CBS

[Statline: ondernemersvertrouwen](#)

Groothandelaren vrij optimistisch over derde kwartaal

De ondernemers in de groothandel zijn optimistisch in hun verwachtingen voor het derde kwartaal. Waar doorgaans een krimp van activiteiten wordt voorzien voor een derde kwartaal, gaan ondernemers er dit jaar vanuit dat de activiteiten op peil zullen blijven. Zo verwachten zij dat in het komende kwartaal de omzet uit export licht zal toenemen bij een gelijkblijvende omzet. De hoeveelheid inkooporders zal naar verwachting weinig veranderen ten opzichte van het tweede kwartaal. Over de werkgelegenheid zijn de ondernemers iets negatiever dan vorig kwartaal. Over de ontwikkeling van het economisch klimaat voor hun bedrijf blijven de ondernemers optimistisch, maar in mindere mate dan in voorgaande kwartalen.

Verwachtingen groothandel



Bron: CBS

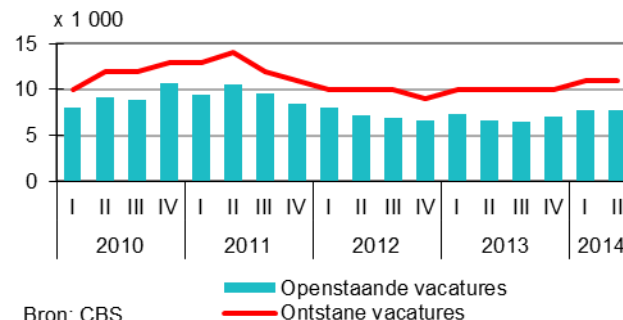
[Statline: conjunctuurenquête](#)

Aanhoudende stijging aantal vacatures

Sinds het vierde kwartaal van 2013 stijgt het aantal openstaande vacatures in de groothandel. Het aantal vacatures steeg in het tweede kwartaal met 15 procent naar een niveau van 7,7 duizend. Dit is ruim 1 procent van de totale werkgelegenheid die de groothandel biedt (ongeveer 600 duizend werkzame personen).

In het tweede kwartaal van 2014 kwamen er 11 duizend vacatures bij. Bijna 3 procent van de ondernemers in de groothandel verwacht overigens in het derde kwartaal dat zij personeel kwijt moeten.

Aantal vacatures groothandel



Bron: CBS

[Statline: vacatures](#)

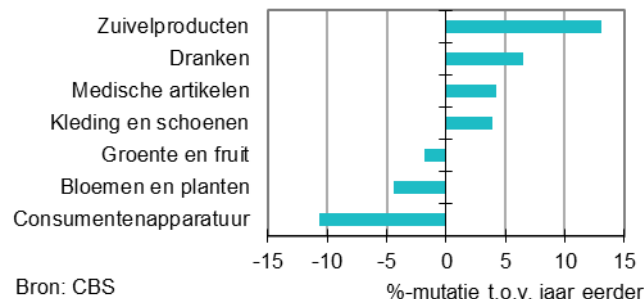
Groothandel in consumentengoederen

Boter, kaas en eieren in trek

Net als in het eerste kwartaal realiseerde de zuivelgroothandel een flinke omzetsijging door onder meer het positieve effect van de melkprijs op het omzetsniveau. Bij de drankhandelaren gingen 6 procent meer euro's over de toonbank. Grossiers in non-foodartikelen zagen de omzet licht stijgen door toegenomen omzetten in de handel in medische artikelen, kleding en schoenen.

Minder goed ging het in de groothandel in consumentenapparatuur. Onder andere door tegenvallende verkopen van consumentenelektronica tijdens het WK voetbal daalde de omzet van de groothandelaren in deze branche met bijna 11 procent. De omzet in de handel van groente en fruit daalde licht, onder andere als gevolg van een prijseffect. De omzet in de bloemenhandel bleef ook onder het peil van een jaar eerder.

Omzetontwikkeling tweede kwartaal



Bron: CBS

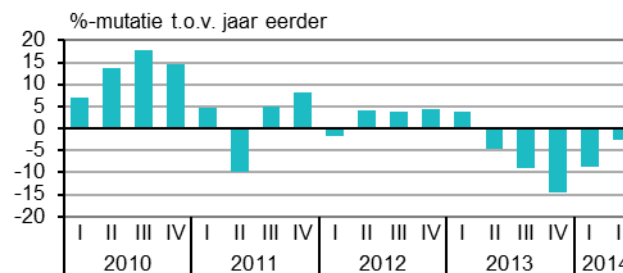
[Statline: omzet groothandel](#)

Groothandel in kapitaalgoederen

Omzet groothandel in ICT-apparatuur krimpt nog steeds

De groothandel in ICT-apparatuur blijft kwakkelen. De omzet nam in het tweede kwartaal met bijna 3 procent af. Deze krimp is niet in lijn met de detaillisten, die hun omzet in het tweede kwartaal nog fors zagen toenemen. Het aantal faillissementen nam in het tweede kwartaal wel sterk af. Er gingen vijf groothandelaren in computers failliet, beduidend minder dan de 44 faillissementen van een jaar eerder.

Omzetontwikkeling groothandel in ICT-apparatuur



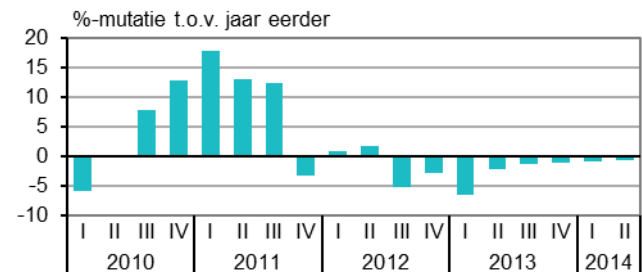
Bron: CBS

[Statline: omzet groothandel](#)

Geen herstel voor de groothandel in industriemachines

Ondanks de lichte economische groei, het aantrekken van de orderportefeuille in de industrie en het weer toegenomen producentenvertrouwen daalde de omzet van de groothandel in industriemachines. Zo daalt de omzet voor de groothandel in industriemachines al twee jaar gestaag. Met een krimp van 0,7 procent in het tweede kwartaal was deze daling weliswaar niet groot. De dalende trend werd hiermee niet doorbroken.

Omzetontwikkeling groothandel in industriemachines



Bron: CBS

Statline: [omzet groothandel](#)

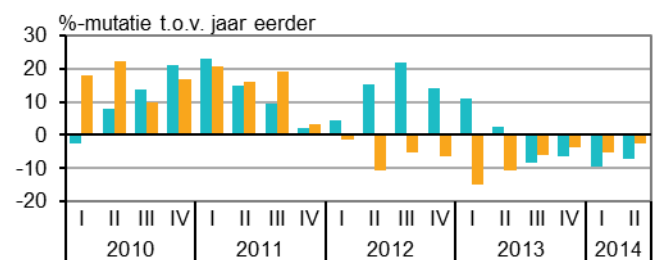
Groothandel in grondstoffen, halffabricaten en bouwmaterialen

Omzetverlies

In het tweede kwartaal van 2014 boekte de groothandel in grondstoffen, waaronder brandstoffen, bouwmaterialen en metalen en halffabricaten een omzetverlies. De omzet van de overig gespecialiseerde groothandel kromp met 2,5 procent, minder hard dan een jaar geleden. Door het na-ijleffect van het zachte weer in het eerste kwartaal kwakkelde de omzet van de groothandel voor brandstoffen verder. De omzet van de overig gespecialiseerde groothandel krimpt al vanaf het eerste kwartaal van 2012 onophoudelijk.

De groothandel in landbouwproducten boerde ook in het tweede kwartaal van 2014 slecht. Door de aanhoudend lagere graanprijzen liep de omzet met maar liefst 7 procent terug.

Omzetontwikkeling groothandel in grondstoffen e.d.



Bron: CBS

Statline: [omzet groothandel](#)

Weer minder olie en steenkool verhandeld

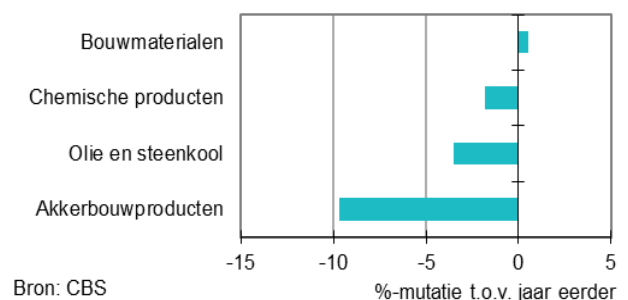
De bouwproductie liep in het tweede kwartaal fors terug. Dat is geheel in lijn met de krimpende omzet van de groothandel voor bouwmaterialen. De omzet voor de groothandel in bouwmaterialen groeide wel, zij het met niet meer dan 0,5 procent.

De omzet van de groothandelaren in akkerbouwproducten had te lijden onder de lagere graanprijzen. Hierdoor kromp de omzet met bijna 10 procent.

Ondanks het prille economisch herstel groeide de vraag naar olie en steenkool niet. Mede door het milde weer kromp de omzet voor de groothandel in olie en steenkool met 3,5 procent. Daarmee was het tweede kwartaal 2014 het tiende kwartaal op rij waarin de omzet gekrompen is.

Evenals vorig jaar deed de groothandel in chemische producten een stapje terug in het tweede kwartaal. De omzet kromp met 1,8 procent.

Omzetontwikkeling tweede kwartaal



Bron: CBS

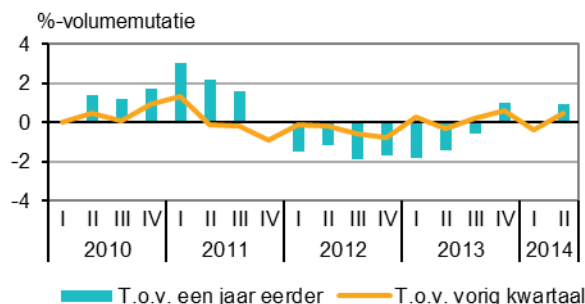
Statline: [omzet groothandel](#)

Economisch beeld

Nederlandse economie groeit

De Nederlandse economie is in het tweede kwartaal van 2014 met bijna een procent gegroeid ten opzichte van een jaar eerder. Deze groei is vooral toe te schrijven aan de aantrekkende export. Zowel de uitvoer van Nederlands product als de wederuitvoer nam toe. De investeringen in vaste activa, zoals machines en computers, stegen net als in het vorige kwartaal. Aan de andere kant namen de investeringen in de bouw af. De consumentenbestedingen waren in het tweede kwartaal net zo hoog als een jaar eerder. Zo besteedde de consument meer aan duurzame goederen als kleding, elektronica, huishoudelijke apparaten en auto's. Ook besteedden zij meer in de horeca. De overheidsbestedingen waren ongeveer gelijk aan die van een jaar eerder. Door het zachte weer vielen voor het tweede kwartaal op rij de aardgasbaten tegen.

Bruto binnenlands product



Bron: CBS

Statline: [bbp](#)

Opmerkingen betreffende deze publicatie

- Deze publicatie is samengesteld op basis van de cijfers zoals deze op 9 september 2014 beschikbaar waren. Mogelijk zijn er op het moment van lezen actuelere cijfers, deze kunt u vinden via de links onder de grafieken.
- De cijfers zijn doorgaans niet seizoen gecorrigeerd. Indien dit wel het geval is staat dit aangegeven in de tekst/grafiek.

Meer informatie

CBS Infoservice: [infoservice online](#)
Telefonisch (09.00-17.00): 088 5707070

Media:
CBS Persdienst: persdienst@cbs.nl
Telefonisch: 070 3374444

Colofon

Tekst sector bedrijfsstatistieken Den Haag (EBD)

Datum 10 september 2014