

# Kwartaalmonitor Auto- en motorbranche

Tweede kwartaal 2014



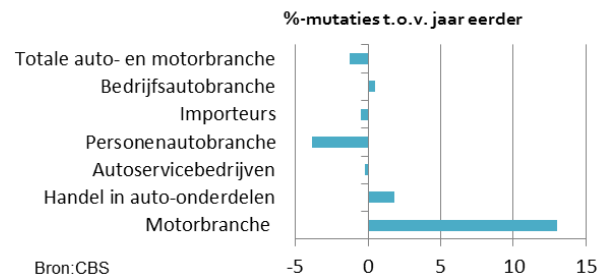
## Geringe omzetsdaling tweede kwartaal

- Auto- en motorbranche: kleine omzetsdaling, meer vacatures
- Bedrijfsautobranche: omzetgroei neemt af
- Personenautobranche: omzetsdaling importeurs
- Autoservicebedrijven en handel in auto-onderdelen: redelijk stabiel
- Motorbranche: omzet blijft stijgen
- Economisch beeld: koopbereidheid neemt niet verder toe
- Europese autoverkoop: verkopen in Europa stijgen

## Samenvatting

De omzet van de auto- en motorbranche is in het tweede kwartaal van 2014 gedaald met ruim 1 procent ten opzichte van 2013. Deze daling wordt voornamelijk veroorzaakt door de personenautobranche. De omzet in deze branche daalde met bijna 4 procent. Ook de omzet van de importeurs van nieuwe personenauto's en de autoservicebedrijven daalde licht vergeleken met het tweede kwartaal van 2013. De handel in auto-onderdelen en de motorbranche lieten voor het vierde opeenvolgende kwartaal een omzetstijging zien.

### Omzetontwikkeling auto- en motorbranche, tweede kwartaal 2014



Bron: CBS

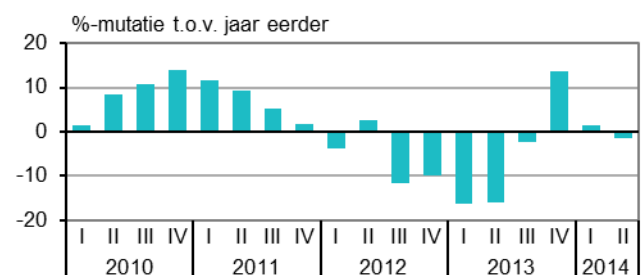
[Statline: Auto- en motorbranche; omzetontwikkeling](#)

## Auto- en motorbranche

### Omzet daalt in tweede kwartaal

In het tweede kwartaal van 2014 daalde de omzet van de auto- en motorbranche met ruim 1 procent. De personenautobranche doet het nog steeds niet goed, de omzet nam in het tweede kwartaal met bijna 4 procent af in vergelijking met een jaar eerder. De omzet van de importeurs van nieuwe personenauto's en de autoservicebedrijven daalde ook in het tweede kwartaal, al bleef deze daling beperkt. Er zijn in het tweede kwartaal bijna 92 duizend nieuwe personenauto's verkocht, bijna 4 procent minder dan in hetzelfde kwartaal van 2013. De omzet van handelaren in auto-onderdelen en de motorbranche laten vier kwartalen op rij een stijging zien.

### Omzetontwikkeling auto- en motorbranche



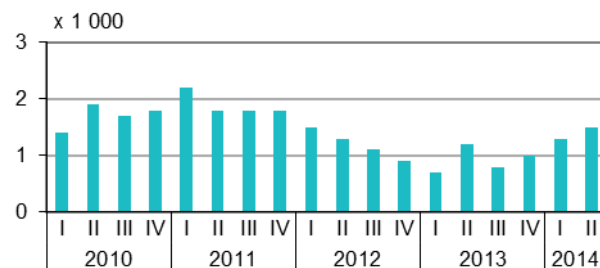
Bron: CBS

[Statline: Auto- en motorbranche; omzetontwikkeling](#)

### Meer openstaande vacatures

Het aantal openstaande vacatures in de auto- en motorbranche blijft stijgen. In het tweede kwartaal stonden er 1500 vacatures open. Dit zijn 200 vacatures meer dan een kwartaal eerder. Het aantal ontstane en vervulde vacatures was gelijk aan elkaar. Het aantal faillissementen blijft dalen, in het tweede kwartaal gingen 33 bedrijven failliet, dat zijn er 9 minder dan in het eerste kwartaal van 2014. Opvallend was de stijging van het aantal faillissementen bij de autoservicebedrijven. Het aantal faillissementen steeg in deze branche met ruim 50 procent ten opzichte van het eerste kwartaal. In deze branche waren het vooral de autoschadebedrijven die failliet gingen.

Aantal openstaande vacatures



Bron: CBS

[Statline: vacatures](#)

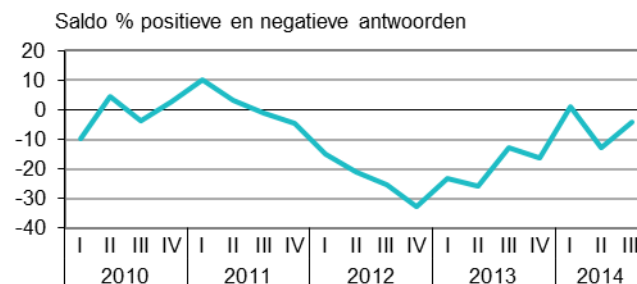
[Statline: uitgesproken faillissementen](#)

### Aanzienlijke verbetering ondernemersvertrouwen

De stemming onder de ondernemers in de auto- en motorbranche is verbeterd. Het ondernemersvertrouwen komt aan het begin van het derde kwartaal uit op -4. Dit is een verbetering van bijna 9 punten, na de sterke terugval van het vertrouwen in het vorig kwartaal. Deze sector had begin van dit jaar last van sterk teruglopende verkopen, mede door fiscale wijzigingen.

Het ondernemersvertrouwen is samengesteld uit drie deelindicatoren: de ontwikkeling van de omzet in het vorige kwartaal, een oordeel over de handelsvoorraden en de omzetverwachting voor het lopende kwartaal. Er was sprake van een gunstigere omzetontwikkeling in het tweede kwartaal en het oordeel over de handelsvoorraden verbeterde. Verder zijn de ondernemers positiever over de omzetverwachting voor het lopende (derde) kwartaal.

Ondernemersvertrouwen auto- en motorbranche (seizoengecorrigeerd)



Bron: CBS

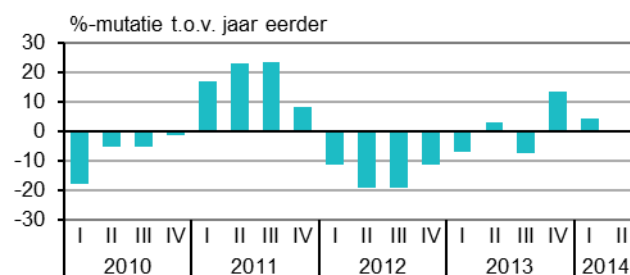
[Statline: ondernemersvertrouwen](#)

### Bedrijfsautobranche

#### Omzet bedrijfsautobranche stijgt licht

In het tweede kwartaal van 2014 is de omzet van de bedrijfsautobranche met bijna een half procent gestegen ten opzichte van dezelfde periode vorig jaar. Ook het aantal verkochte bestelauto's, vrachtauto's en autobussen nam toe. Er werden wel minder trekkers verkocht. Het totaal aantal verkochte bedrijfsvoertuigen is in de eerste zes maanden van 2014 nog altijd minder dan in dezelfde periode van 2013. Omdat er in 2013 nog gunstige belastingregels waren met betrekking Euro-6-motoren zijn aankopen naar voren gehaald, waardoor er in de eerste helft van 2014 minder bedrijfswagens verkocht zijn.

Omzetontwikkeling bedrijfsautobranche



Bron: CBS

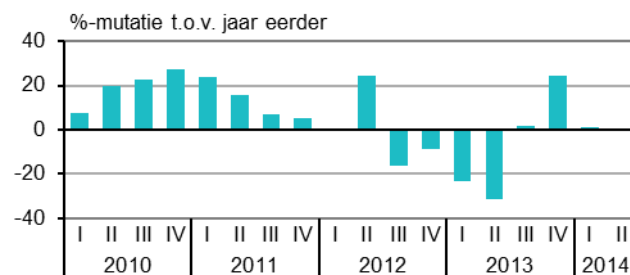
[Statline: Auto- en motorbranche; omzetontwikkeling](#)

### Personenautobranche

#### Omzet importeurs van nieuwe personenauto's daalt

Na drie kwartalen van stijging, is de omzet van importeurs van nieuwe personenauto's in het tweede kwartaal met ongeveer een half procent gedaald. Importeurs verkopen naast nieuwe personenauto's ook lichte bestelwagens en onderdelen. De BPM, die later wordt afgedragen aan de belastingdienst, is in de omzet begrepen.

Omzetontwikkeling importeurs nieuwe personenauto's



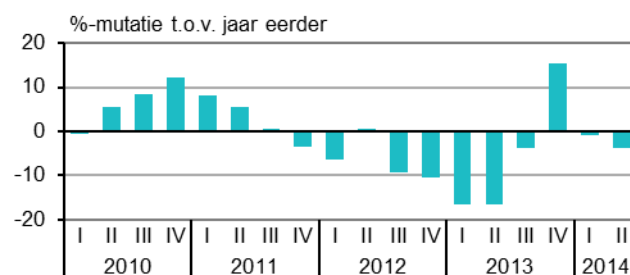
Bron: CBS

[Statline: personenauto-importeurs; omzetontwikkeling](#)

#### Omzet personenautobranche daalt

De omzet van de personenautobranche is in het tweede kwartaal van 2014 gedaald met bijna 4 procent vergeleken met een jaar eerder. Vooral de verkoop van nieuwe personenauto's daalde. De personenautobranche betreft voornamelijk dealers en omvat naast de handel in personenauto's en lichte bedrijfswagens ook reparatie van dit type auto's. In termen van omzet maakt de personenautobranche ongeveer de helft uit van de totale motor- en autobranche.

Omzetontwikkeling personenautobranche



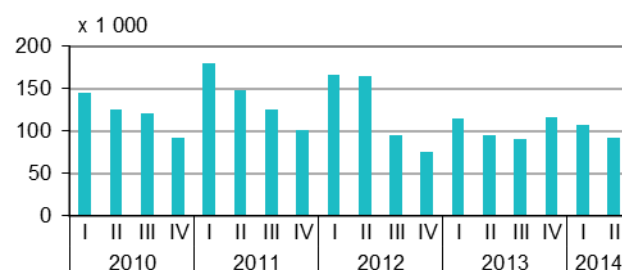
Bron: CBS

[Statline: Auto- en motorbranche; omzetontwikkeling](#)

#### Minder nieuwe personenauto's verkocht

In het tweede kwartaal van 2014 zijn er bijna 92 duizend nieuwe personenauto's verkocht, bijna 4 procent minder dan een jaar eerder. Voor het aantal verkochte personenauto's is dit het slechtste halfjaar van deze eeuw.

Verkopen nieuwe personenauto's



Bron: RDC

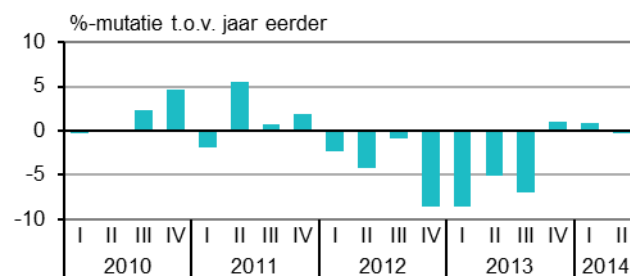
[Statline: Motorvoertuigen, verkopen](#)

### Autoservicebedrijven en handel in auto-onderdelen

#### Kleine omzetzak

In het tweede kwartaal is de omzet van de autoservicebedrijven gedaald met bijna een kwart procent in vergelijking met het tweede kwartaal van 2013. Het voorzichtige herstel lijkt daarmee niet door te zetten.

#### Omzetontwikkeling autoservicebedrijven



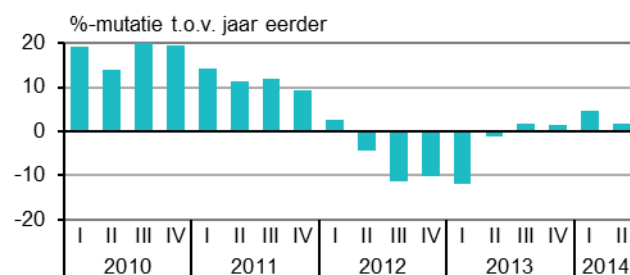
Bron: CBS

[Statline: Auto- en motorbranche; omzetontwikkeling](#)

#### De omzet van handelaren in auto-onderdelen stijgt weer

De omzet van handelaren in auto-onderdelen stijgt in het tweede kwartaal met bijna 2 procent vergeleken met een jaar eerder. De stijging kan grotendeels verklaard worden door gestegen prijzen. De prijzen van auto-onderdelen en toebehoren gingen met bijna 4 procent omhoog. De omzet neemt al vier kwartalen op rij toe, de waarde van de omzet ligt niettemin nog niet op het niveau van 2011.

#### Omzetontwikkeling handel in auto-onderdelen



Bron: CBS

[Statline: Auto- en motorbranche; omzetontwikkeling](#)

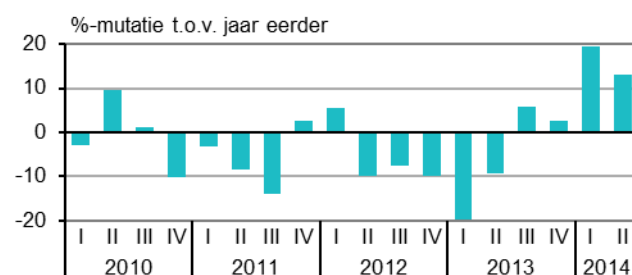
### Motorbranche

#### Omzet motorbranche blijft stijgen

De omzet in de motorbranche stijgt opnieuw, met 13 procent ten opzichte van een jaar eerder. Het warme weer in de eerste maanden van het jaar in combinatie met het voorzichtige herstel van het consumentenvertrouwen zorgden voor een toename van de verkopen in het eerste half jaar van 2014.

In het tweede kwartaal van 2014 zijn 3 836 motorfietsen verkocht. Een jaar eerder waren dit er nog 3 613.

#### Omzetontwikkeling motorbranche



Bron: CBS

[Statline: Auto- en motorbranche; omzetontwikkeling](#)

### Economisch beeld

#### Koopbereidheid neemt niet verder toe

Na drie maanden waarin de stemming van consumenten niet veranderde is het sentiment in augustus verslechterd. De indicator van het consumentenvertrouwen daalde 4 punten en kwam uit op -6.

Het consumentenvertrouwen is gebaseerd op het oordeel van consumenten over de algemene economische situatie en op hun oordeel over de eigen financiële situatie (de koopbereidheid). Over de economie zijn consumenten al zes maanden positief. Het vertrouwen liep in augustus 2014 wel een forse deuk op. De deelindicator economisch klimaat daalde 8 punten naar 3. De deelindicator koopbereidheid is nog altijd negatief. Na bijna een jaar van verbetering nam de koopbereidheid de laatste maanden niet verder toe. Met een stand van -12 in augustus is de koopbereidheid relatief laag. Het gemiddelde over de afgelopen twintig jaar staat op -4.

#### Koopbereidheid van consumenten (seizoengecorrigeerd)



Bron: CBS

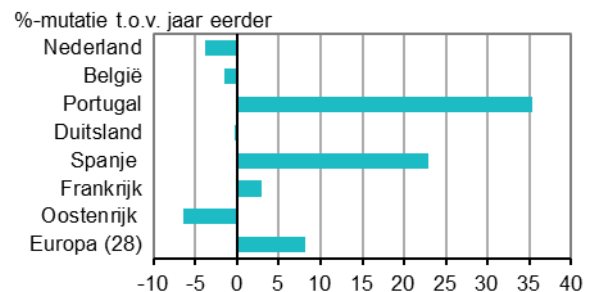
[StatLine: Consumentenvertrouwen, economisch klimaat en koopbereidheid](#)

### Europese autoverkopen

#### Nederland blijft achter in Europa

Het aantal nieuw verkochte personenauto's in Europa is in het tweede kwartaal van 2014 met 8,1 procent gestegen. In veel Europese landen zijn meer auto's verkocht. Duitsland heeft de grootste automarkt, daar daalde het aantal verkochte personenauto's in het tweede kwartaal met ongeveer een kwart procent. In Oostenrijk (-6,4 procent) daalden de verkopen het sterkst, in Slovenië (-6,2 procent), Nederland (-3,8 procent), België (-1,5 procent) en Finland (-0,9 procent) werden ook minder auto's verkocht dan een jaar eerder. In de overige Europese landen steeg de omzet, in Kroatië (40,7 procent), Portugal (35,5 procent), Roemenië (34,3 procent) en Spanje (22,9 procent) het sterkst.

#### Ontwikkeling autoverkopen in Europa, tweede kwartaal 2014



Bron: ACEA

#### Opmerkingen betreffende deze publicatie

- Deze publicatie is samengesteld op basis van cijfers zoals die op 27 augustus 2014 beschikbaar waren. Mogelijk zijn er op het moment van lezen actuelere cijfers beschikbaar, deze kunt u vinden via de links onder de grafieken.
- De cijfers zijn doorgaans niet gecorrigeerd voor seizoensinvloeden. Indien dit wel het geval is staat dit aangegeven in de tekst/grafiek

#### Meer informatie

CBS Infoservice: [infoservice online](#)  
Telefonisch (09.00-17.00): 088 5707070

Media:  
CBS Persdienst: [persdienst@cbs.nl](mailto:persdienst@cbs.nl)  
Telefonisch: 070 3374444

#### Colofon

Tekst sector bedrijfsstatistieken Den Haag (EBD)

Datum 10 september 2014