

Samenloop in voorzieningen en inkomen 2009

vervolgstudie

12



Luuk Schreven
Vinodh Lalta
Esther Vieveen



Verklaring van tekens

.	gegevens ontbreken
*	voorlopig cijfer
**	nader voorlopig cijfer
x	geheim
–	nihil
–	(indien voorkomend tussen twee getallen) tot en met
0 (0,0)	het getal is kleiner dan de helft van de gekozen eenheid
niets (blank)	een cijfer kan op logische gronden niet voorkomen
2011–2012	2011 tot en met 2012
2011/2012	het gemiddelde over de jaren 2011 tot en met 2012
2011/'12	oogstjaar, boekjaar, schooljaar enz., beginnend in 2011 en eindigend in 2012
2009/'10– 2011/'12	oogstjaar, boekjaar enz., 2009/'10 tot en met 2011/'12

In geval van afronding kan het voorkomen dat het weergegeven totaal niet overeenstemt met de som van de getallen.

Colofon

Uitgever
Centraal Bureau voor de Statistiek
Henri Faasdreef 312
2492 JP Den Haag

Prepress
Centraal Bureau voor de Statistiek
Grafimedia

Omslag
Teldesign, Rotterdam

Inlichtingen
Tel. (088) 570 70 70
Fax (070) 337 59 94
Via contactformulier:
www.cbs.nl/infoservice

Bestellingen
E-mail: verkoop@cbs.nl
Fax (045) 570 62 68

Internet
www.cbs.nl

ISSN: 1877-3028

© Centraal Bureau voor de Statistiek,
Den Haag/Heerlen, 2012.
Verveelvoudiging is toegestaan,
mits het CBS als bron wordt vermeld.

Inhoud

Samenvatting	4
1. Inleiding	8
1.1 Aanleiding en doel van het onderzoek	8
1.2 Opzet van het onderzoek	8
1.3 Wat is samenloop?	10
1.4 Indeling van het rapport en inhoud van de tabellenset	10
2. Samenloop in cijfers	12
2.1 Mensen met samenloop in het kort	12
2.2 Samenloop: minstens één indicatie, uitkering of voorziening afgegeven in 2009	15
2.3 Samenloop: alle indicaties, uitkeringen of voorzieningen toegekend/verleend in 2009	21
2.4 Samenloop: alle indicaties, uitkeringen of voorzieningen toegekend/verleend binnen drie maanden in 2009	26
2.5 Vergelijking samenloop in perioden 1, 2 en 3	29
3. Beschrijving van het onderzoek	31
3.1 Populatie	31
3.2 Onderzoeksmethode	32
3.3 Bronnen	32
3.4 Kwaliteit van de uitkomsten	34
3.5 Opmerkingen bij de tabellen	35
4. Begrippen en afkortingen	37
4.1 Begrippen	37
4.2 Afkortingen	37
Tabellenset	41
Centrum voor Beleidsstatistiek	55

Samenvatting

Het ministerie van Sociale Zaken en Werkgelegenheid (SZW) heeft het Centrum voor Beleidsstatistiek van het Centraal Bureau voor Statistiek (CBS-CvB) gevraagd te onderzoeken hoeveel mensen meerdere voorzieningen tegelijk hebben in de domeinen zorg en sociale zekerheid. Het gaat om voorzieningen in het kader van arbeidsongeschiktheidsuitkeringen, waaronder WAO, WIA, WAZ of Wajong, de Wet Sociale Werkvoorziening (WSW), de voorzieningen uit de Algemene Wet Bijzondere Ziektekosten (AWBZ) en de Wet maatschappelijke ondersteuning (WMO).

Er is speciaal gekeken naar het aantal mensen dat binnen een bepaalde periode meer dan één voorziening (indicatie, uitkering of WMO-voorziening) heeft. Dit wordt samenloop genoemd. Samenloop wordt in dit onderzoek gedefinieerd als "personen (jonger dan 65 jaar) met twee of meer AWBZ-indicaties, WSW-indicaties, AO-uitkeringen of WMO-voorzieningen". Het onderzoek richt zich specifiek op de populatie van personen jonger dan 65 jaar. De lezer moet er echter rekening mee houden dat de personen die gebruik maken van AWBZ-zorg en WMO-voorzieningen in meerderheid 65 jaar of ouder zijn. Zo geldt voor de in dit onderzoek betrokken WMO-voorzieningen dat 21 procent van de personen met deze WMO-voorzieningen jonger is dan 65 jaar. Bijna 80 procent van de personen met een WMO-voorziening is dus 65 jaar of ouder en valt daarmee buiten het bereik van dit onderzoek.

In tegenstelling tot de publicatie over Samenloop in zorg en inkomen 2009 uit 2011¹, is de WMO in dit onderzoek wel opgenomen. Het is echter niet mogelijk gebleken om de gehele WMO in kaart te brengen. Uit bestanden van het CAK kan het CBS-CvB op persoonsniveau het gebruik van hulpmiddelen, voorzieningen en huishoudelijke hulp in beeld brengen, waarvoor in het kader van de WMO een eigen bijdrage is betaald. Uitsluitend deze vormen van WMO-voorzieningen zijn in dit onderzoek opgenomen. De maatschappelijke opvang en vrouwenopvang (Federatie Opvang) in het kader van de WMO kan niet op persoonsniveau in beeld worden gebracht. Van de overige WMO-voorzieningen (vervoersvoorzieningen, ondersteuning van mantelzorgers en vrijwilligers, hulp bij het opvoeden van kinderen, maaltijdverzorging en sociaal cultureel werk) ontbreken landelijke registraties op individueel niveau. Zo is gebleken uit onder meer een vooronderzoek van het CBS-CvB.

Herindicaties tellen in dit onderzoek mee als nieuwe indicaties, omdat eerste indicaties en herindicaties in de bij het CBS beschikbare databronnen niet kunnen worden onderscheiden.

Het CBS heeft het aantal personen met samenloop berekend in drie verschillende perioden:

1. indicaties, uitkeringen en voorzieningen geldig in 2009 waarbij ten minste één indicatie, uitkering of voorziening is toegekend of verleend in 2009 (periode 1)

¹ Esther Vieveen, Mariëtte Goedhuys en Martje Roessingh, *Samenloop van zorg en inkomen 2009* (CBS, Den Haag/Heerlen, 2011)

2. alle indicaties, uitkeringen en voorzieningen zijn toegekend/verleend in 2009 (periode 2)
3. alle indicaties, uitkeringen en voorzieningen zijn toegekend/verleend binnen drie maanden in 2009 (periode 3)

Uitkering, indicatie of voorzieningen geldig in 2009, ten minste één toegekend/verleend in 2009

In 2009 hebben bijna 1,1 miljoen mensen een geldige AO-uitkering, WSW-indicatie, AWBZ-indicatie en/of WMO-voorziening. Hun indicatie, uitkering of voorziening is geldig op enig moment in 2009, maar kan wel eerder zijn begonnen. Van deze 1,1 miljoen personen zijn er 218 duizend met meer dan één geldige uitkering, indicatie of WMO-voorziening (*staat 1: samenloop in periode 1*) waarvan er minstens één is toegekend of verleend in 2009. Dat is 20 procent van het totaal.

De 218 duizend personen met samenloop hebben verschillende combinaties van indicaties, uitkeringen en voorzieningen. De combinatie die het meest voorkomt is twee of drie AWBZ-indicaties. Dit is voor 60 duizend mensen het geval, 27 procent van de genoemde 218 duizend personen. Een combinatie van één of twee AWBZ-indicaties met een Wajong-uitkering (20 procent) of met een WAO-uitkering (11 procent) zijn de combinaties die daarna het meest voorkomen. Op de vierde plaats komt de combinatie van één of twee AWBZ indicaties met een WMO-voorziening (5 procent). De samenloop met alle vormen van AO-uitkeringen maakte met bijna 133 duizend personen 61 procent uit van de totale samenloop in deze periode, terwijl dat in periode 2 13 procent was en 14 procent in periode 3.

Alle indicaties, uitkeringen of voorzieningen toegekend/verleend in 2009

Er zijn 307 duizend mensen aan wie in 2009 een AO-uitkering, een WSW- en/of AWBZ-indicatie en/of WMO-voorziening is verleend of toegekend. Van hen hebben ruim 56 duizend personen meer dan één verleende uitkering of voorziening of toegekende indicatie (*staat 1: samenloop in periode 2*) in 2009. Dat is 18 procent van het totaal van 307 duizend mensen.

De combinatie van twee of drie AWBZ-indicaties komt ook in periode 2 verreweg het meest voor. Er zijn namelijk 31 duizend mensen met twee of drie AWBZ-indicaties, dat is 56 procent van alle personen met samenloop. De combinaties die daarna het meest voorkomen, zijn personen met één of twee AWBZ-indicaties en een WMO-voorzieningen (19 procent) en personen met één of twee AWBZ-indicaties en een WSW-indicatie (8 procent). De samenloop met alle vormen van AO-uitkeringen vormde met ruim 7,2 duizend personen in deze periode 13 procent van de samenloop.

Alle indicaties of uitkeringen zijn toegekend of verleend binnen drie maanden in 2009

Zoals gezien waren er 307 duizend mensen aan wie in 2009 een AO-uitkering, een WSW- en/of AWBZ-indicatie en/of WMO-voorziening is verleend of toegekend. We bekijken nu hoe vaak het voorkomt dat iemand meerdere indicaties, uitkeringen of voorzieningen heeft die binnen drie maanden van elkaar zijn gestart in 2009. Dat is het

geval voor 26 duizend mensen (staat 1; *samenloop in periode 3*) en dat is gelijk aan 9 procent van alle 307 duizend personen.

Ook hier geldt dat het overgrote deel van de personen (13 duizend, 50 procent) met samenloop twee of drie AWBZ-indicaties heeft. De andere twee meest voorkomende combinaties zijn AWBZ in combinatie met een WMO-voorziening (29 procent) of een WSW-indicatie (7 procent). De samenloop van alle vormen van AO-uitkeringen vormde met bijna 3,7 duizend personen in deze periode 14 procent van de samenloop.

Staat 1 Personen met een AO-uitkering en/of AWBZ-indicatie en/of WSW-indicatie en/of WMO-voorziening naar periode en samenloop

	<i>aantal</i>	<i>%</i>
Periode 1¹⁾		
Personen met een geldige AO-uitkering en/of AWBZ-indicatie en/of WSW-indicatie en/of WMO-voorzieningen in 2009	1 065 910	100
Personen met samenloop in periode 1	218 265	20
Personen zonder samenloop in periode 1	847 645	80
Personen met samenloop in periode 1	218 265	100
<i>Meest voorkomende combinaties:</i>		
1. twee of drie AWBZ-indicaties	59 766	27
2. één of twee AWBZ-indicaties en een Wajong-uitkering	43 920	20
3. één of twee AWBZ-indicaties en een WAO-uitkering	24 452	11
Overige combinaties	90 127	42
Periode 2²⁾		
Personen met een verleende/toegekende AO-uitkering en/of AWBZ-indicatie en/of WSW-indicatie en/of WMO-voorzieningen in 2009	306 915	100
Personen met samenloop in periode 2	56 215	18
Personen zonder samenloop in periode 2	250 700	82
Personen met samenloop in periode 2	56 215	100
<i>Meest voorkomende combinaties:</i>		
1. twee of drie AWBZ-indicaties	31 305	56
2. één of twee AWBZ-indicaties en een WMO-voorziening	10 775	19
3. één of twee AWBZ-indicaties en een WSW-indicatie	4 470	8
Overige combinaties	9 665	17
Periode 3³⁾		
Personen met een verleende/toegekende AO-uitkering en/of AWBZ-indicatie en/of WSW-indicatie en/of WMO-voorzieningen in 2009	306 915	100
Personen met samenloop in periode 3	26 195	9
Personen zonder samenloop in periode 3	280 720	91
Personen met samenloop in periode 3	26 195	100
<i>Meest voorkomende combinaties:</i>		
1. twee of drie AWBZ-indicaties	13 150	50
2. één of twee AWBZ-indicaties en een WMO-voorziening	7 625	29
3. één of twee AWBZ-indicaties en een WSW-indicatie	1 910	7
Overige combinaties	3 510	14

1) Indicaties en uitkeringen geldig in 2009 waarbij ten minste één indicatie, uitkering of voorziening is toegekend of verleend in 2009

2) Alle indicaties, uitkeringen en voorzieningen zijn toegekend/verleend in 2009

3) Alle indicaties, uitkeringen en voorzieningen zijn toegekend/verleend binnen drie maanden in 2009

1. Inleiding

1.1 Aanleiding en doel van het onderzoek

Mensen met een chronische beperking of ziekte die een zorg- of inkomensvoorziening aanvragen, krijgen vaak te maken met meerdere wetten en regels, omdat zij een meervoudige hulpvraag hebben. Zij moeten bij meerdere instanties voorzieningen aanvragen of volgen verschillende procedures voor regelingen die door één instantie worden uitgevoerd. Zo valt de aanvraag van een indicatie in het kader van de Algemene Wet Bijzondere Ziektekosten (AWBZ) onder het Centrum Indicatiestelling Zorg (CIZ), terwijl de aanvraag voor een indicatie voor de Wet Sociale Werkvoorziening (WSW) en arbeidsongeschiktheidsuitkering (AO-uitkering) wordt ingediend bij het Uitvoeringsinstituut Werknemersverzekeringen (UWV). Ondersteuning in het kader van de Wet maatschappelijke ondersteuning (WMO) wordt door de gemeenten toegekend.

Om mensen met een meervoudige hulpvraag beter door de verschillende processen voor het aanvragen van een voorziening, uitkering of zorg te leiden, startte in 2006 het programma Stroomlijnen Indicatieprocessen Zorg en Inkomen (STIP). Het programma (beëindigd in september 2009) was een samenwerking tussen de ministeries Volksgezondheid, Welzijn en Sport (VWS) en Sociale Zaken en Werkgelegenheid (SZW), het CIZ, het UWV, de Vereniging van Nederlandse gemeenten (VNG) en verschillende individuele gemeenten. De projecten die in het programma zijn opgezet, hebben een vervolg gekregen in het project Gezamenlijke Beoordeling en Regelhulp.

Voor de verdere ontwikkeling van de dienstverlening aan mensen met een meervoudige hulpvraag wil het ministerie van SZW inzicht in het aantal mensen van 15 tot en met 64 jaar dat meerdere voorzieningen tegelijkertijd heeft op de domeinen zorg en sociale zekerheid. Hiertoe heeft het Centrum voor Beleidsstatistiek van het Centraal Bureau voor de Statistiek (CBS-CvB) een onderzoek uitgevoerd. Dit rapport beschrijft de uitkomsten van dat onderzoek.

1.2 Opzet van het onderzoek

Om na te gaan hoeveel mensen een meervoudige hulpvraag hebben en gebruik maken van meerdere voorzieningen op de domeinen zorg en sociale zekerheid, gebruiken we een aantal bestaande databronnen. In deze databronnen is geregistreerd welke personen gebruik maken van voorzieningen. Eind 2010 heeft het CBS-CvB onderzocht welke databronnen geschikt zijn om personen met een meervoudige hulpvraag in beeld te brengen. De volgende databronnen waren bruikbaar en beschikbaar:

- Registratie van personen met een arbeidsongeschiktheidsuitkering (AO) waaronder WAO, WIA, WAZ of Wajong.
- Registratie van personen met een indicatie voor de Algemene Wet Bijzondere Ziektekosten (AWBZ). In dit onderzoek kunnen indicaties en herindicaties niet worden onderscheiden en tellen herindicaties als nieuw toegekende indicatie.

Hierdoor overschatten we het aantal nieuw toegekende indicaties met ongeveer 20 procent.

- Registratie van personen met een indicatie voor de Wet Sociale Werkvoorziening (WSW).

Door de verschillende databronnen te combineren is per persoon te zien wie in welke registratie voorkomt en of personen meerdere keren voorkomen. Het kan bijvoorbeeld zijn dat mensen meerdere AWBZ-indicaties hebben of een AWBZ-indicatie en een WSW-indicatie. In die gevallen spreken we van samenloop. Met behulp van deze registraties is in 2011 berekend in hoeveel gevallen er in 2009 sprake was van samenloop tussen de AWBZ, AO-uitkeringen en de WSW.²

In dat onderzoek konden toen helaas geen gegevens over de Wet Maatschappelijke Ondersteuning (WMO) worden meegenomen. De WMO regelt dat mensen met een beperking de voorzieningen, hulp en ondersteuning krijgen die ze nodig hebben en wordt uitgevoerd door de gemeente. Voorbeelden van hulp en voorzieningen die onder de WMO vallen, zijn: hulp bij het huishouden³, woonvoorzieningen, vervoersvoorzieningen en maatschappelijke opvang, zoals hulp bij huiselijk geweld en daklozenopvang. De reden dat de WMO niet is meegenomen in het onderzoek van 2011, is dat deze gegevens niet compleet beschikbaar waren.

Op verzoek van het ministerie van SZW heeft het CBS-CvB begin 2012 opnieuw de mogelijkheden onderzocht om de WMO in het onderzoek naar samenloop te betrekken. In dit vooronderzoek is onder andere gesproken met het CAK en de Federatie Opvang. Uit het vooronderzoek is gebleken dat het CBS-CvB het onderzoek naar samenloop in zorg en sociale zekerheid kan uitbreiden met CAK-informatie over de populatie van personen in de leeftijdscategorie van 15 tot en met 64 jaar die gebruik maken van huishoudelijke zorg en hulpmiddelen en voorzieningen in het kader van de WMO en daarvoor een eigen bijdrage betalen. Dit levert geen totaalbeeld op van samenloop in voorzieningen en inkomen met betrekking tot de WMO, omdat samenloop van bijvoorbeeld de cliënten in de maatschappelijke opvang en vrouwenopvang (Federatie Opvang) niet in beeld kan worden gebracht. Van de overige WMO-voorzieningen: vervoersvoorzieningen, ondersteuning van mantelzorgers en vrijwilligers, hulp bij het opvoeden van kinderen, maaltijdverzorging en sociaal cultureel werk is uit het vooronderzoek van het CBS-CvB gebleken dat landelijke registraties op individueel niveau van gebruikers ontbreken. In overleg met de ministeries van SZW en VWS is daarom besloten dat deze voorzieningen in dit onderzoek buiten beschouwing blijven.

Het onderzoek richt zich specifiek op de populatie van personen jonger dan 65 jaar. De lezer moet er rekening mee houden dat de personen die gebruik maken van AWBZ-zorg en WMO-voorzieningen in meerderheid 65 jaar of ouder zijn. Voor de in dit onderzoek betrokken WMO-voorzieningen geldt dat 21 procent van de personen met een WMO-voorziening jonger is dan 65 jaar. Bijna 80 procent van de personen met een WMO-

² Esther Vieveen, Mariëtte Goedhuys en Martje Roessingh, *Samenloop van zorg en inkomen 2009* (CBS, Den Haag/Heerlen, 2011)

³ Huishoudelijke verzorging was tot 1 januari 2007 een AWBZ-functie. Vanaf 1 januari 2007 is huishoudelijke verzorging onderdeel van de WMO.

voorziening is dus 65 jaar of ouder en valt daarmee buiten het bereik van dit onderzoek naar samenloop.

1.3 Wat is samenloop?

De verwachting is dat mensen met een meervoudige hulpvraag vaak gebruik maken van meerdere voorzieningen tegelijk. In dit onderzoek bekijken we hoe vaak het voorkomt dat personen met een AO-uitkering, een ABWZ-indicatie, een WSW-indicatie of een WMO-voorziening samenloop hebben van meerdere indicaties, uitkeringen of voorzieningen. Onder samenloop verstaan we hier: *personen (jonger dan 65 jaar) met twee of meer AWBZ-indicaties, WSW-indicaties, AO-uitkeringen of WMO-voorzieningen (huishoudelijke hulp of hulpmiddelen en voorzieningen).*

De impact van het aanvragen van zorg, voorzieningen en uitkeringen is groter, wanneer deze binnen een korte periode plaatsvindt. Daarom kijken we naar samenloop in drie verschillende perioden:

1. *Alle indicaties en uitkeringen zijn geldig in 2009 en ten minste één indicatie, uitkering of voorziening is toegekend of verleend in 2009.*
Samenloop van uitkeringen en/of indicaties en/of voorzieningen die geldig zijn in 2009 en waarvan ten minste één indicatie is toegekend of uitkering of voorziening is verleend in 2009. Bijvoorbeeld: een persoon heeft een AO-uitkering sinds mei 2007 die in 2009 nog steeds geldig is en een AWBZ-indicatie sinds maart 2009.
2. *Alle uitkeringen, indicaties of voorzieningen zijn verleend/toegekend in 2009.*
Samenloop van uitkeringen en/of indicaties en/of voorzieningen die allemaal zijn verleend of toegekend in 2009. Bijvoorbeeld: een persoon heeft een AO-uitkering sinds maart 2009 en een AWBZ-indicatie sinds oktober 2009.
3. *Alle uitkeringen, indicaties of voorzieningen zijn verleend/toegekend binnen drie maanden in 2009.*
Samenloop van uitkeringen en/of indicaties en/of voorzieningen die allemaal zijn verleend of toegekend binnen een periode van drie maanden in 2009. Bijvoorbeeld: een persoon heeft een AO-uitkering sinds maart 2009 en een AWBZ-uitkering sinds mei 2009.

Alle mensen met samenloop in periode 2 hebben dus automatisch ook samenloop in periode 1 en mensen met samenloop in periode 3 hebben ook samenloop in periode 1 en 2.

1.4 Indeling van het rapport en inhoud van de tabellenset

Hoofdstuk 2 beschrijft de belangrijkste uitkomsten van het onderzoek. Paragraaf 2.1 is een algemene paragraaf met een beschrijving van mensen met samenloop. Paragraaf 2.2 gaat vervolgens over mensen met samenloop in periode 1, paragraaf 2.3 over mensen met samenloop in periode 2 en paragraaf 2.4 over mensen met samenloop in periode 3. De verschillen tussen de perioden worden in paragraaf 2.5 behandeld.

In hoofdstuk 3 lichten we de onderzoeksmethode toe met daarbij een beschrijving van de bronnen en opmerkingen over de kwaliteit van de uitkomsten.

Ten slotte worden in hoofdstuk 4 gebruikte begrippen en afkortingen toegelicht.

In de bijlage staat de tabellenset. Deze tabellenset bestaat uit negen tabellen:

De *tabellen 1a tot en met 1c* gaan over personen met twee of meer geldige AWBZ-indicaties, WSW-indicaties, AO-uitkeringen of WMO-voorzieningen in 2009 waarvan *ten minste één indicatie is toegekend of uitkering of voorziening is verleend in 2009*.

De *tabellen 2a tot en met 2c* gaan over personen met twee of meer AWBZ-indicaties, WSW-indicaties, AO-uitkeringen of WMO-voorzieningen die *alle zijn toegekend of verleend in 2009*.

De *tabellen 3a tot en met 3c* gaan over personen met twee of meer AWBZ-indicaties, WSW-indicaties, AO-uitkeringen of WMO-voorzieningen die *alle binnen een periode van drie maanden zijn toegekend of verleend in 2009*.

2. Samenloop in cijfers

2.1 Mensen met samenloop in het kort

Dit onderzoek richt zich op mensen van 15 tot en met 64 jaar⁴ met twee of meer AWBZ-indicaties, WSW-indicaties, AO-uitkeringen en/of WMO-voorzieningen. Dit heet ook wel samenloop. Deze paragraaf laat zien hoe vaak het voorkomt dat iemand met een uitkering, indicatie of WMO-voorziening te maken heeft met samenloop in een bepaalde periode. Hierbij kijken we naar samenloop in drie verschillende perioden:

1. alle indicaties, uitkeringen en voorzieningen zijn geldig in 2009 waarbij minstens één indicatie, uitkering of voorziening is toegekend/verleend in 2009;
2. alle indicaties, uitkeringen en voorzieningen zijn toegekend/verleend in 2009;
3. alle indicaties, uitkeringen en voorzieningen zijn toegekend/verleend binnen drie maanden in 2009.

Zie paragraaf 2.3 voor meer informatie over samenloop en de drie perioden.

Een AWBZ-indicatie, WSW-indicatie, AO-uitkering of WMO-hulpmiddelen, -voorzieningen en huishoudelijke hulp waarvoor een eigen bijdrage is betaald

AWBZ-indicatie

De Algemene Wet Bijzondere Ziektekosten (AWBZ) is een volksverzekering voor ziektekostenrisico's die niet onder de zorgverzekering vallen. Op grond van de AWBZ krijgen mensen bijzondere ziektekosten vergoed. Bijvoorbeeld voor langdurige zorg thuis of opname in een verpleeghuis of gehandicapteninstelling. Om AWBZ-zorg te krijgen, is een indicatie nodig: een besluit waarin staat wat de aandoening, beperking of handicap is, welke zorg nodig is en hoeveel.

WSW-indicatie

De Wet Sociale Werkvoorziening (WSW) is een voorziening voor mensen die als gevolg van een lichamelijke of psychische handicap uitsluitend onder aangepaste omstandigheden tot regelmatige arbeid in staat zijn. De WSW biedt deze groep mensen de mogelijkheid om onder aangepaste omstandigheden werk te verrichten. Ook voor de WSW is een indicatiestelling nodig, waarbij wordt beslist over het wel of niet behoren tot de doelgroep van de WSW, de arbeidshandicap (matig of ernstig) en de geldigheidsduur van de indicatie.

⁴ Met name AWBZ-indicaties en WMO-voorzieningen komen relatief vaak voor onder ouderen. Personen van 65 jaar of ouder vallen echter buiten het bereik van dit onderzoek.

AO-uitkering

Een arbeidsongeschiktheidsuitkering (AO-uitkering) wordt verstrekt aan mensen die door langdurige ziekte of een handicap een terugval in inkomen ondervinden. In dit onderzoek verstaan we onder een AO-uitkering een WAO-, WIA-, WAZ- of Wajong-uitkering.

WMO-hulpmiddelen, -voorzieningen en huishoudelijke hulp waarvoor een eigen bijdrage is betaald

De Wet maatschappelijke ondersteuning (WMO) is op 1 januari 2007 ingevoerd, met als doel om mensen meer te laten deelnemen aan de samenleving. Gemeenten hebben de plicht om burgers met een beperking oplossingen te bieden die hen in staat stellen een huishouden te voeren, zich te verplaatsen in en om de woning, zich lokaal te verplaatsen per vervoermiddel en medemensen te ontmoeten en op basis daarvan sociale verbanden aan te gaan.

Hoewel de WMO een breder terrein bestrijkt, wordt in dit onderzoek alleen gekeken naar het gebruik van hulpmiddelen, voorzieningen en huishoudelijke hulp in het kader van de WMO waarvoor een eigen bijdrage is betaald. Alle overige vormen van WMO vallen buiten het bereik van dit onderzoek, omdat er op het moment van onderzoek geen gegevens over deze vormen van WMO beschikbaar waren op persoonsniveau.

In 2009 hadden bijna 1,1 miljoen mensen een AWBZ-indicatie, een WSW-indicatie, een AO-uitkering en/of WMO-voorziening. Bij 218 duizend van deze mensen was sprake van samenloop (20 procent, zie staat 2.1). Zij hadden twee of meer AWBZ-indicaties, WSW-indicaties, AO-uitkeringen en/of WMO-voorzieningen in 2009 waarvan er minstens één is toegekend of verleend in 2009 (periode 1).

Periode 2 gaat over mensen aan wie in 2009 een AO-uitkering, een WSW- en/of AWBZ-indicatie en/of WMO-voorzieningen is verleend of toegekend. Er waren 307 duizend personen aan wie in 2009 één van de genoemde uitkeringen, indicaties of voorzieningen is verleend of toegekend. Van hen hadden 56 duizend personen samenloop: zij hadden twee of meer uitkeringen, indicaties of voorzieningen die zijn toegekend of verleend in 2009. Dat is gelijk aan 18 procent (staat 2.1).

Daarnaast hadden 26 duizend personen twee of meer indicaties, uitkeringen of voorzieningen die allemaal zijn toegekend of verleend binnen een periode van drie maanden in 2009 (staat 2.1). Deze mensen met samenloop (periode 3) vormen 9 procent van de 307 duizend mensen met een verleende uitkering, toegekende indicatie of voorziening in 2009.

Staat 2.1 Personen met een AWBZ-indicatie, AO-uitkering, WSW-indicatie of WMO-voorziening, naar samenloop

	<i>aantal</i>	<i>%</i>
Periode 1		
Indicaties, uitkeringen en voorzieningen <i>lopend</i> in 2009	1 065 910	100
w.o.		
meerdere indicaties, uitkeringen en voorzieningen geldig in 2009 waarvan er <i>ten minste één</i> is toegekend of verleend in 2009	218 265	20
Periode 2		
Indicaties, uitkeringen en voorzieningen <i>toegekend of verleend</i> in 2009	306 915	100
w.o.		
meerdere indicaties, uitkeringen en voorzieningen die <i>allemaal</i> zijn toegekend of verleend in 2009	56 215	18
Periode 3		
Indicaties, uitkeringen en voorzieningen <i>toegekend of verleend</i> in 2009	306 915	100
w.o.		
meerdere indicaties, uitkeringen en voorzieningen die <i>allemaal</i> zijn toegekend of verleend <i>binnen 3 maanden</i> in 2009	26 195	9

In de volgende paragrafen gaan we dieper in op samenloop in de drie verschillende perioden. Paragraaf 2.2 gaat over mensen met samenloop in periode 1 (minstens één indicatie, uitkering of voorziening toegekend/verleend in 2009), paragraaf 2.3 gaat over mensen met samenloop in periode 2 (alle indicaties/uitkeringen/voorzieningen zijn toegekend/verleend in 2009) en paragraaf 2.4 richt zich op mensen met samenloop in periode 3 (alle indicaties/uitkeringen/voorzieningen zijn toegekend/verleend *binnen drie maanden* in 2009).

De paragrafen 2.2 tot en met 2.4 hebben de volgende opbouw: eerst kijken we naar samenloop in het algemeen (dit zijn de aantallen in de onderste regels van elke periode in staat 2.1) en daarna afzonderlijk voor personen met een ABWZ-indicatie, een AO-uitkering, een WSW-indicatie en een WMO-voorziening. De paragrafen bevatten een top drie van de meest voorkomende combinaties van indicaties, uitkeringen en voorzieningen. Het hoofdstuk sluit af met een vergelijking tussen de samenloop in de drie verschillende perioden (paragraaf 2.5).

2.2 Samenloop: minstens één indicatie, uitkering of voorziening afgegeven in 2009

Deze paragraaf gaat over de 218 duizend personen met twee of meer geldige AWBZ-indicaties, WSW-indicaties, AO-uitkeringen en/of WMO-voorzieningen in 2009 waarvan minstens één indicatie is toegekend of uitkering of voorziening is verleend in 2009 (periode 1, tabel 1a-1c van de tabellenset).

Eerst wordt bekeken welke combinaties van uitkeringen, indicaties en voorzieningen het meest voorkomen. Daarna zoomen we in op samenloop van personen met een AWBZ-indicatie, personen met een AO-uitkering, personen met een WSW-indicatie en personen met een WMO-voorziening.

Samenloop in totaal

In 2009 hadden 218 duizend personen samenloop van WSW-indicaties, AWBZ-indicaties, AO-uitkeringen en/of WMO-voorzieningen. Er zijn verschillende combinaties mogelijk van indicaties, uitkeringen en voorzieningen. Figuur 2.1 geeft een beeld van de meest voorkomende combinaties van samenloop. De percentages hiervan zijn berekend door het aantal personen met een combinatie te delen met het totaal aantal personen met samenloop (218 duizend).

Als we kijken naar de meest voorkomende combinaties, blijkt dat vooral mensen met een AWBZ-indicatie te maken hebben met samenloop:

1. twee of drie AWBZ-indicaties (60 duizend, 27 procent⁵);
2. één of twee AWBZ-indicaties en een Wajong-uitkering (44 duizend personen, 20 procent⁶);
3. één of twee AWBZ-indicaties en een WAO-uitkering (24 duizend personen, 11 procent⁷).

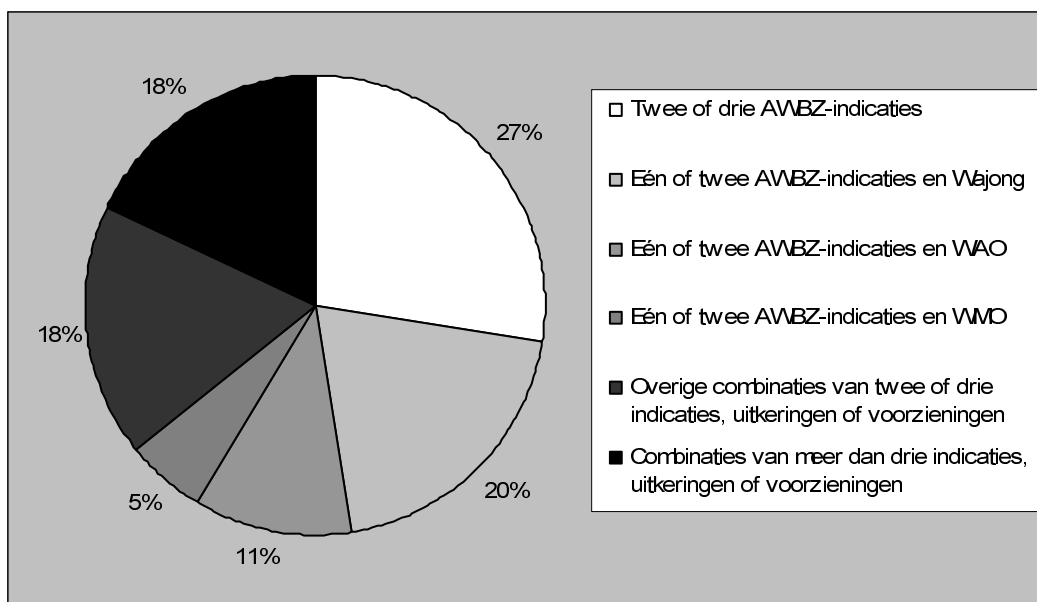
Op de vierde plaats komt de combinatie van één of twee AWBZ indicaties met een WMO-voorziening (5 procent). Verder maken combinaties van meer dan drie indicaties, uitkeringen of voorzieningen met 18 procent een relatief groot deel van het geheel uit. Hierbij is echter niet nader onderzocht welke specifieke combinaties het meeste voorkomen.

⁵ Het aantal personen met twee of drie AWBZ-indicaties gedeeld door het totaal aantal personen met samenloop in deze periode (tabel 1)

⁶ Het aantal personen met één of twee AWBZ-indicaties en een Wajong-uitkering gedeeld door het totaal aantal personen met samenloop in deze periode (tabel 1)

⁷ Het aantal personen met één of twee AWBZ-indicaties en een WAO-uitkering gedeeld door het totaal aantal personen met samenloop in deze periode (tabel 1)

2.1 Personen (0-64 jaar) met samenloop in periode 1, naar soort samenloop

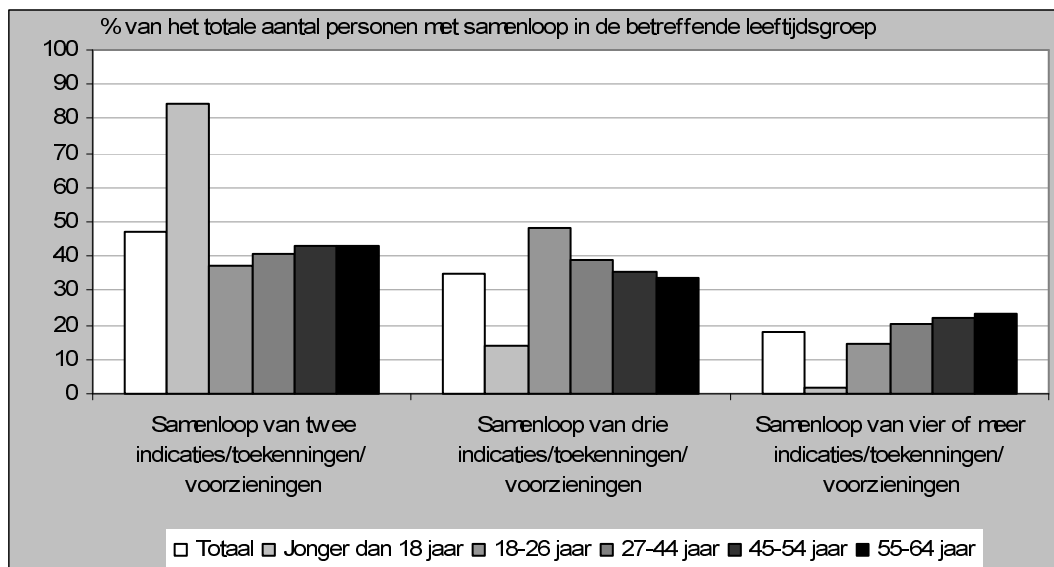


Twee, drie of meer indicaties, uitkeringen of voorzieningen

Van alle mensen die samenloop hadden in periode 1, ging het bij iets minder dan de helft van de mensen om twee indicaties, uitkeringen of voorzieningen (103 duizend). Een derde van de mensen met samenloop had samenloop van drie indicaties, uitkeringen of voorzieningen (76 duizend) en nog minder personen hadden vier of meer indicaties of uitkeringen (39 duizend).

Jongeren tot 18 jaar met samenloop hadden in 2009 meestal twee indicaties, uitkeringen of voorzieningen (figuur 2.2), terwijl volwassenen juist vaker drie of meer indicaties, uitkeringen of voorzieningen hadden. Een verklaring hiervoor kan zijn dat jongeren tot 18 jaar buiten de AWBZ niet in aanmerking komen voor de andere voorzieningen. Zij kunnen dus enkel meerdere AWBZ-indicaties hebben. De 18-26-jarigen hadden relatief vaak drie of meer indicaties, uitkeringen of voorzieningen. Voor een groot deel ging het om een AWBZ-indicatie in combinatie met andere indicaties, uitkeringen of voorzieningen.

2.2 Personen (0-64 jaar) met samenloop in periode 1, naar aantal indicaties/uitkeringen/voorzieningen en leeftijdsklasse



Samenloop per indicatie, uitkering of voorziening

Hoe vaak komt het voor dat personen met bijvoorbeeld een AWBZ-indicatie nog een andere indicatie, uitkering of voorziening hebben? Staat 2.2 geeft een overzicht van het aantal personen met een bepaalde indicatie, uitkering of voorziening in 2009. Daarnaast is per indicatie, uitkering of voorziening te zien bij hoeveel van deze personen sprake is van samenloop met andere indicaties, uitkeringen of voorzieningen.

Uitleg staat 2.2 (idem voor staat 2.3 en staat 2.4)

Personen met samenloop van indicaties, uitkeringen of voorzieningen kunnen in staat 2.2 meerdere keren meetellen. De afzonderlijke totalen van de indicaties, uitkeringen en voorzieningen in staat 2.2 kunnen daarom niet bij elkaar worden opgeteld tot het totaal aantal personen met een uitkering, indicatie of voorziening uit staat 2.1. Voorbeeld: een persoon met een AWBZ-indicatie en een AO-uitkering telt zowel mee in de groep personen met een AWBZ-indicatie als in de groep personen met een AO-uitkering. Bij optelling zou deze persoon dan tweemaal worden meegeteld, hetgeen onjuist is. Personen met meerdere dezelfde indicaties, uitkeringen of voorzieningen tellen wel als één. Een persoon met twee AWBZ-indicaties telt bijvoorbeeld één keer mee.

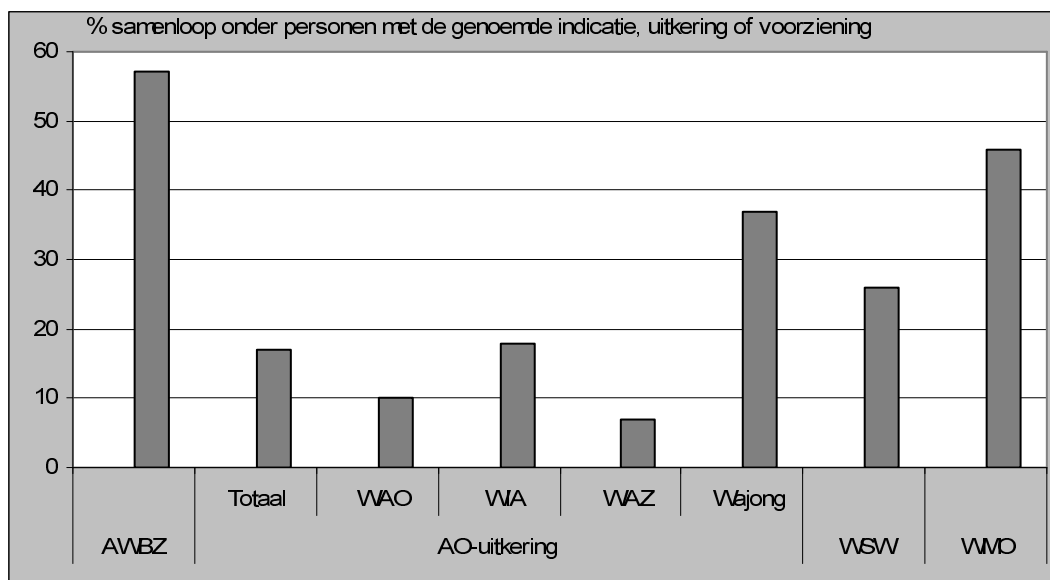
In staat 2.1 komen personen maar één maal voor. Bijvoorbeeld iemand met een AWBZ-indicatie en een AO-uitkering telt als één.

Staat 2.2 Personen met een AWBZ-indicatie, AO-uitkering, WSW-indicatie of WMO-voorziening geldig in 2009

	Geldig in 2009	Geldig in 2009, met samenloop ¹⁾	
		<i>aantal</i>	%
AWBZ	360 655	204 270	57
AO-uitkering	800 185	132 780	17
w.v.			
WAO	509 470	49 120	10
WIA	83 450	15 205	18
WAZ	31 880	2 290	7
Wajong	183 205	68 470	37
WSW	128 940	33 140	26
WMO	98 520	45 735	46

1) Samenloop wil zeggen: twee of meer indicaties, uitkeringen en/of voorzieningen die geldig zijn in 2009 en waarvan er minstens één is toegekend/verleend in 2009

2.3 Aandeel samenloop onder personen met een AWBZ-indicatie, AO-uitkering, WSW-indicatie of WMO-voorziening geldig in 2009



Personen met een AWBZ-indicatie

Personen met een AWBZ-indicatie hadden in periode 1 het vaakst te maken met samenloop. In 2009 hadden bijna 361 duizend personen een AWBZ-indicatie. Van hen had 57 procent (204 duizend personen) nog een AWBZ-indicatie, een WSW-indicatie, een AO-uitkering en/of WMO-voorziening (staat 2.2 en figuur 2.3).

De drie meest voorkomende combinaties van samenloop van personen met een AWBZ-indicatie zijn:

1. twee of drie AWBZ-indicaties (60 duizend, 29 procent⁸);
2. één of twee AWBZ-indicaties en een Wajong-uitkering (44 duizend personen, 22 procent⁹);
3. één of twee AWBZ-indicaties en een WAO-uitkering (24 duizend personen, 12 procent¹⁰).

In een AWBZ-indicatiebesluit staat de grondslag op basis waarvan de zorg wordt toegekend. Meer dan de helft van de personen met twee of drie AWBZ-indicaties heeft een verstandelijke handicap of een psychiatrische aandoening. Personen met één of twee AWBZ-indicaties en een Wajong-uitkering hebben vaak een verstandelijke handicap, terwijl WAO-ers met één of twee AWBZ-indicaties vaak een somatische of psychiatrische aandoening hebben. Personen met een WMO-voorziening en een AWBZ-indicatie hebben vaak een somatische aandoening (tabel 1b van de tabellenset).

Een AWBZ-indicatiebesluit kent daarnaast één of meer vormen van zorg (functies) die een persoon zal ontvangen. Bij de personen met samenloop van twee AWBZ-indicaties komt de functie begeleiding het meest voor. Begeleiding bestaat uit hulp bij het organiseren van praktische zaken in het dagelijkse leven. Personen met drie AWBZ-indicaties krijgen naast begeleiding ook vaak een combinatie van twee functies toegewezen. Personen met een AWBZ-indicatie en een Wajong-uitkering hebben het meest een zorgzwaartepakket gehandicaptenzorg. Personen met een AWBZ-indicatie in combinatie met een WMO-voorziening krijgen vaak persoonlijke verzorging, begeleiding of verpleging (tabel 1c van de tabellenset).

Personen met een arbeidsongeschiktheidsuitkering

In 2009 ontvingen ruim 800 duizend personen een WAO-, WIA-, WAZ- of Wajong-uitkering. Deze groep is zo groot, omdat AO-uitkeringen vaak langdurige uitkeringen zijn. AO-uitkeringen die in 2009 lopend zijn, kunnen zelfs al verleend zijn in de jaren zeventig. Dat verklaart ook waarom het aantal personen met een WAO-uitkering in 2009 nog zo groot was, terwijl deze uitkering niet meer werd afgegeven.

⁸ Het aantal personen met twee of drie AWBZ-indicaties gedeeld door het totaal aantal personen met een AWBZ-indicatie die samenloop hadden in deze periode (tabel 1)

⁹ Het aantal personen met één of twee AWBZ-indicaties en een Wajong-uitkering gedeeld door het totaal aantal personen met een AWBZ-indicatie die samenloop hadden in deze periode (tabel 1)

¹⁰ Het aantal personen met één of twee AWBZ-indicaties en een WAO-uitkering gedeeld door het totaal aantal personen met een AWBZ-indicatie die samenloop hadden in deze periode (tabel 1)

Van de mensen met een AO-uitkering hadden 133 duizend mensen (17 procent) daarnaast nog één of meer indicaties, uitkeringen of voorzieningen. Dit is duidelijk lager dan het aandeel samenloop bij personen met een AWBZ-indicatie (57 procent). Binnen de groep AO-ers kwam samenloop het meest voor onder de personen met een Wajong-uitkering (37 procent). Mensen met een WAZ-uitkering hadden het minst te maken met samenloop (7 procent, zie staat 2.2 en figuur 2.3).

Het overgrote deel van de AO-ers met samenloop heeft ook een AWBZ-indicatie. De drie meest voorkomende combinaties van samenloop van personen met een AO-uitkering zijn:

1. een AO-uitkering en één of twee AWBZ-indicaties (76 duizend personen, 58 procent¹¹);
2. een AO-uitkering en een WSW-indicatie (7 duizend personen, 5 procent¹²);
3. een AO-uitkering en een WMO-voorziening (6 duizend personen, 5 procent¹³).

Personen met een WSW-indicatie

In 2009 hadden 129 duizend personen een WSW-indicatie. Van hen hadden 33 duizend mensen (26 procent) daarnaast nog één of meer AWBZ-indicaties, WSW-indicaties, een AO-uitkering en/of WMO-voorzieningen. Van de personen met een WSW-indicatie had dus een kleiner deel samenloop dan van de personen met een AWBZ-indicatie (57 procent). Daarentegen kwam samenloop onder WSW-ers vaker voor dan onder AO-ers (17 procent).

De drie meest voorkomende combinaties van samenloop van personen met een WSW-indicatie zijn:

1. een WSW-indicatie en één of twee AWBZ-indicaties (8 duizend personen, 24 procent¹⁴);
2. een WSW-indicatie, een AWBZ-indicatie en een Wajong-uitkering (3 duizend personen, 9 procent¹⁵);
3. een WSW-indicatie en een Wajong-uitkering (3 duizend personen, 8 procent¹⁶).

¹¹ Het aantal personen met een AO-uitkering en één of twee AWBZ-indicaties gedeeld door het totaal aantal personen met een AO-uitkering die samenloop hadden in deze periode (tabel 1)

¹² Het aantal personen met een AO-uitkering en een WSW-indicatie gedeeld door het totaal aantal personen met een AO-uitkering die samenloop hadden in deze periode (tabel 1)

¹³ Het aantal personen met een AO-uitkering en een WMO-indicatie gedeeld door het totaal aantal personen met een AO-uitkering die samenloop hadden in deze periode (tabel 1)

¹⁴ Het aantal personen met een WSW-indicatie en één of twee AWBZ-indicaties gedeeld door het totaal aantal personen met een WSW-indicatie die samenloop hadden in deze periode (tabel 1)

¹⁵ Het aantal personen met een WSW-indicatie, een AWBZ-indicatie en een Wajong-uitkering gedeeld door het totaal aantal personen met een WSW-indicatie die samenloop hadden in deze periode (tabel 1)

¹⁶ Het aantal personen met een WSW-indicatie en een Wajong-uitkering gedeeld door het totaal aantal personen met een WSW-indicatie die samenloop hadden in deze periode (tabel 1)

Personen met een WMO-voorziening

In 2009 ontvingen 99 duizend personen huishoudelijke zorg, hulpmiddelen of voorzieningen in het kader van de WMO waarvoor zij een eigen bijdrage betaalden. Van hen hadden 46 duizend personen nog één of meer andere indicaties of uitkeringen. Dat komt neer op 46 procent van de personen die een WMO-voorziening ontvingen. Alleen bij de personen met een AWBZ-indicatie (57 procent) kwam samenloop vaker voor dan bij mensen met een WMO-voorziening.

De meest voorkomende combinaties van indicaties, uitkeringen en voorzieningen voor personen met een WMO-voorziening zijn:

1. een WMO-voorziening en één of twee AWBZ-indicaties (12 duizend personen, 26 procent¹⁷);
2. een WMO-voorziening en een WAO-uitkering (4 duizend personen, 9 procent¹⁸);
3. een WMO-voorziening, een AWBZ-indicatie en een WAO-uitkering (3 duizend personen, 6 procent¹⁹).

2.3 Samenloop: alle indicaties, uitkeringen of voorzieningen toegekend/verleend in 2009

De vorige paragraaf ging over mensen met twee of meer uitkeringen, indicaties en/of voorzieningen geldig in 2009 waarvan er *minstens* één is verleend of toegekend in 2009. In deze paragraaf gaat het over personen met twee of meer indicaties, uitkeringen en/of voorzieningen die *allemaal* zijn toegekend of verleend in 2009 (periode 2, tabel 2a-2c van de tabellenset). Deze personen hadden binnen één jaar tijd te maken met verschillende processen en instanties voor hun meervoudige hulpvraag.

Samenloop in totaal

In 2009 hadden 56 duizend personen twee of meer indicaties, uitkeringen en/of voorzieningen die zijn toegekend of verleend in 2009. Figuur 2.4 geeft een beeld van de meest voorkomende combinaties van samenloop.

De top drie bestaat alleen uit combinaties met een AWBZ-indicatie, net als in periode 1. Het opvallendste verschil is dat er in periode 2 relatief vaker samenloop is van twee of meer AWBZ-indicaties dan in periode 1. Een mogelijke reden hiervoor is dat de samenloop deels bestaat uit herindicaties die als nieuw toegekende indicaties zijn meegeteld. In de beschikbare gegevensbronnen zijn herindicaties niet te onderscheiden van nieuw toegekende indicaties.

¹⁷ Het aantal personen met WMO-voorzieningen en één of twee AWBZ-indicaties gedeeld door het totaal aantal personen met WMO-voorzieningen die samenloop hadden in deze periode (tabel 1)

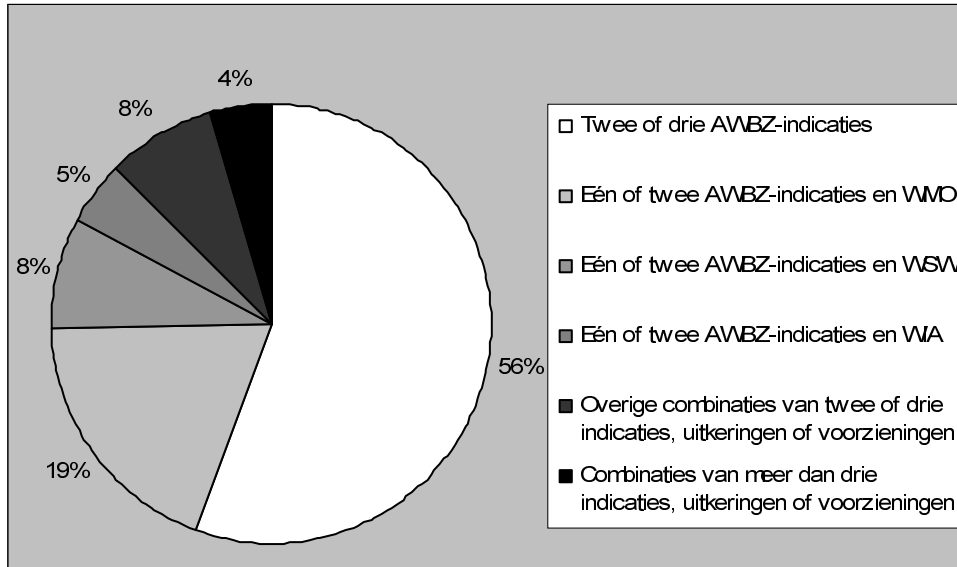
¹⁸ Het aantal personen met WMO-voorzieningen en een WAO-uitkering gedeeld door het totaal aantal personen met WMO-voorzieningen die samenloop hadden in deze periode (tabel 1)

¹⁹ Het aantal personen met WMO-voorzieningen, een AWBZ-indicatie en WAO-uitkering gedeeld door het totaal aantal personen met WMO-voorzieningen die samenloop hadden in deze periode (tabel 1)

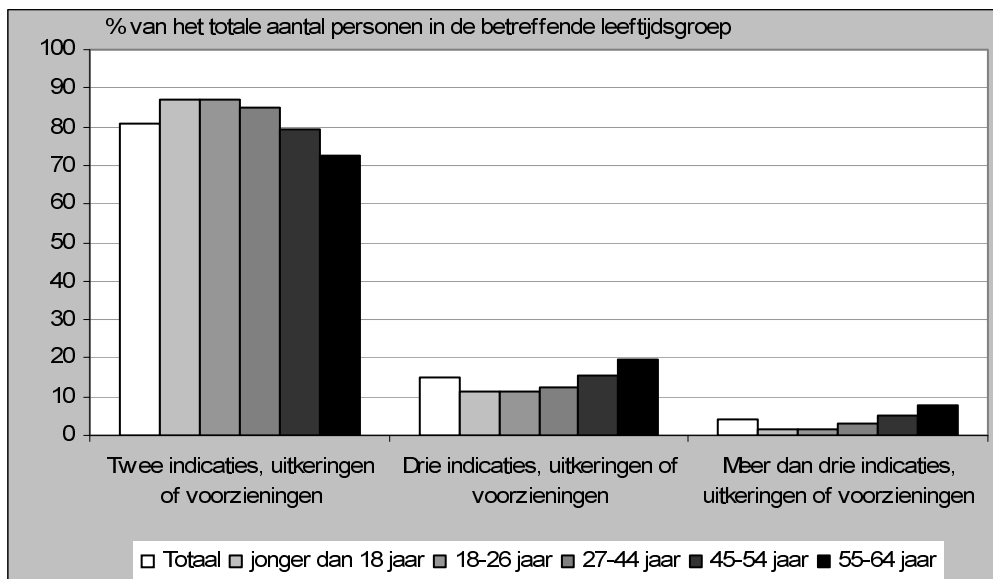
De meest voorkomende vormen van samenloop zijn:

1. twee of drie AWBZ-indicaties (31 duizend personen, 56 procent);
2. één of twee AWBZ-indicaties en een WMO-voorziening (11 duizend personen, 19 procent);
3. één of twee AWBZ-indicaties en een WSW-indicatie (4 duizend personen, 8 procent).

2.4 Personen (0-64 jaar) met samenloop in periode 2, naar soort samenloop



2.5 Personen (0-64 jaar) met samenloop in periode 2, naar aantal indicaties/uitkeringen/voorzieningen en leeftijdsklasse



Twee, drie of meer indicaties, uitkeringen en voorzieningen

Voor de personen van wie alle indicaties, uitkeringen en/of voorzieningen in 2009 zijn ingegaan, bestaat de meest voorkomende vorm van samenloop uit een combinatie van twee indicaties, uitkeringen of voorzieningen (81 procent, 45 duizend personen). Slechts 4 procent had meer dan drie indicaties, uitkeringen of voorzieningen. Dit zijn vooral ouderen. Hierbij geldt: hoe hoger de leeftijd, hoe meer indicaties, uitkeringen of voorzieningen (figuur 2.5).

Samenloop per indicatie, uitkering of voorziening

Staat 2.3 geeft een overzicht van het aantal personen aan wie in 2009 een indicatie is toegekend of voor wie een uitkering of voorziening is ingegaan, onderverdeeld naar type indicatie, uitkering of voorziening. Daarnaast is te zien hoeveel personen daarvan samenloop hadden (kolom "Afgewezen in 2009, met samenloop").

In periode 2 bestond de grootste groep uit personen met een AWBZ-indicatie: (242 duizend personen), dit in tegenstelling tot periode 1 waarin personen met een AO-uitkering de grootste groep vormden. In 2009 hebben 800 duizend personen een AO-uitkering (zie staat 2.2) waarvan een groot deel langdurige uitkeringen zijn. Als we alleen de personen tellen die in 2009 een AO-uitkering kregen toegewezen, dan zijn dat er veel minder, slechts 33 duizend (staat 2.3).

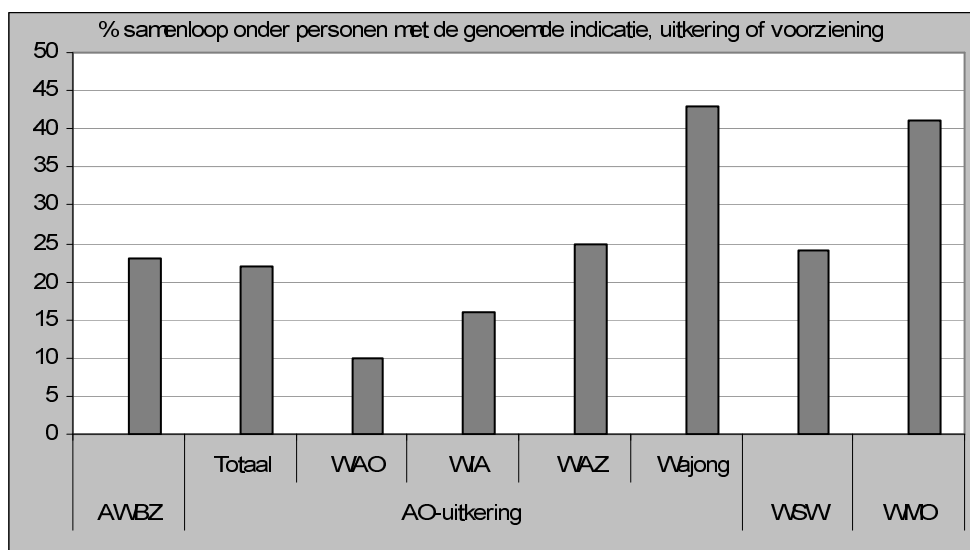
Van alle personen die een AO-uitkering zijn gestart in 2009, hebben de meesten een WIA-uitkering, terwijl in periode 1 het aantal personen met een WAO-uitkering het grootst is. De oorzaak hiervan is dat in 2009 geen WAO-uitkeringen meer werden verleend. Personen aan wie een AO-uitkering is verleend in 2009, kregen vaak een WIA-uitkering.

Staat 2.3 Personen met een AWBZ-indicatie, AO-uitkering, WSW-indicatie en/of WMO-voorziening toegekend/verleend in 2009

	Afgegeven in 2009	Afgegeven in 2009, met samenloop ¹⁾	
	<i>aantal</i>		%
AWBZ	242 315	54 780	23
AO-uitkering	33 040	7 225	22
w.v.			
WAO	405	40	10
WIA	25 560	4 125	16
WAZ	10	0	25
Wajong	7 085	3 075	43
WSW	24 405	5 935	24
WMO	31 855	12 970	41

1) Samenloop wil zeggen twee of meer indicaties, uitkeringen en/of voorzieningen die allemaal zijn toegekend/verleend in 2009.

2.6 Aandeel samenloop onder personen met een AWBZ-indicatie, AO-uitkering, WSW-indicatie of WMO-voorziening toegekend/verleend in 2009



Personen met een AWBZ-indicatie, AO-uitkering, WSW-indicatie of WMO-voorziening worden hieronder afzonderlijk beschreven.

Personen met een AWBZ-indicatie

In 2009 is aan ruim 242 duizend personen een AWBZ-indicatie toegekend. Aan 23 procent van hen (55 duizend personen) zijn in hetzelfde jaar nog één of meer AWBZ-indicaties, WSW-indicaties, AO-uitkeringen of WMO-voorzieningen toegewezen (staat 2.3).

De drie meest voorkomende vormen van samenloop van personen met een AWBZ-indicatie zijn:

1. twee of drie AWBZ-indicaties (31 duizend personen, 57 procent);
2. één of twee AWBZ-indicaties en een WMO-voorziening (11 duizend personen, 20 procent);
3. één of twee AWBZ-indicaties en een WSW-indicatie (4 duizend personen, 8 procent).

Personen met twee AWBZ-indicaties hebben vaak een verstandelijke handicap, een somatische aandoening, of een psychiatrische aandoening. Personen met een AWBZ-indicatie en een WSW-indicatie hebben vaak een verstandelijke handicap of een psychiatrische aandoening, terwijl personen met een AWBZ-indicatie en Wajong-uitkering meestal een verstandelijke handicap hebben. Daarnaast valt op dat personen die WMO-voorzieningen ontvangen, al dan niet in combinatie met een andere indicatie of uitkering, vaak somatische aandoeningen hebben (tabel 2b van de tabellenset).

De zorgfunctie van personen met twee of drie AWBZ-indicaties bestaat meestal uit begeleiding en een kwart heeft een combinatie van twee zorgfuncties. Wajong'ers met een AWBZ-indicatie hebben als vorm van zorg vooral een zorgzwaartepakket gehandicaptenzorg, begeleiding of verblijf. Personen met zowel een AWBZ- als een

WSW-indicatie hebben vaak begeleiding. Dat geldt ook voor personen die WMO-voorzieningen ontvangen (tabel 2c van de tabellenset).

Personen met een arbeidsongeschiktheidsuitkering

In 2009 is aan 33 duizend personen een AO-uitkering (WAO-, WIA-, WAZ- of Wajong-uitkering) toegekend. Van deze groep hadden 7 duizend mensen (22 procent) te maken met samenloop (staat 2.3).

De meest voorkomende combinaties van samenloop bij personen met een AO-uitkering zijn:

1. een AO-uitkering en één of twee AWBZ-indicaties (5 duizend personen, 72 procent);
2. een AO-uitkering en een WSW-indicatie (790 personen, 11 procent);
3. een AO-uitkering en een WMO-voorziening (440 personen, 6 procent).

Wajong'ers hebben voor hun aanvraag van zorg-, inkomensondersteuning en/of voorzieningen het meest te maken met verschillende processen/loketten: 43 procent van het aantal personen met een Wajong-uitkering heeft namelijk samenloop (staat 2.3 en figuur 2.6). Deze samenloop bestaat voornamelijk uit een Wajong-uitkering en een AWBZ-indicatie. Personen met een WIA-uitkering hebben minder vaak samenloop (16 procent). WAO-ers komen bijna niet voor, omdat deze uitkering per 1 januari 2006 is vervangen door de WIA. Ook mensen met WAZ komen vrijwel niet voor.

Personen met een WSW-indicatie

In 2009 is aan 24 duizend personen een WSW-indicatie toegekend. Van hen hebben 6 duizend personen (24 procent) te maken met samenloop. Zij hebben nog één of meer AWBZ-indicaties, een AO-uitkering en/of WMO-voorziening die zijn toegekend of verleend in 2009 (staat 2.3).

De drie meest voorkomende combinaties van samenloop van personen met een WSW-indicatie zijn:

1. een WSW-indicatie en één of twee AWBZ-indicaties (5 duizend personen, 75 procent);
2. een WSW-indicatie en een WIA-uitkering (510 personen, 9 procent);
3. een WSW-indicatie en een Wajong-uitkering (275 personen, 5 procent).

Personen met een WMO-voorziening

In 2009 zijn 32 duizend personen gestart met voorzieningen in het kader van de WMO. Van hen hebben 13 duizend personen (41 procent) te maken met samenloop. Zij hebben nog één of meer AWBZ-indicaties, AO- en/of WSW-uitkeringen die zijn verleend of toegekend in 2009 (staat 2.3).

De drie meest voorkomende combinaties van samenloop van personen met een WMO-voorziening zijn:

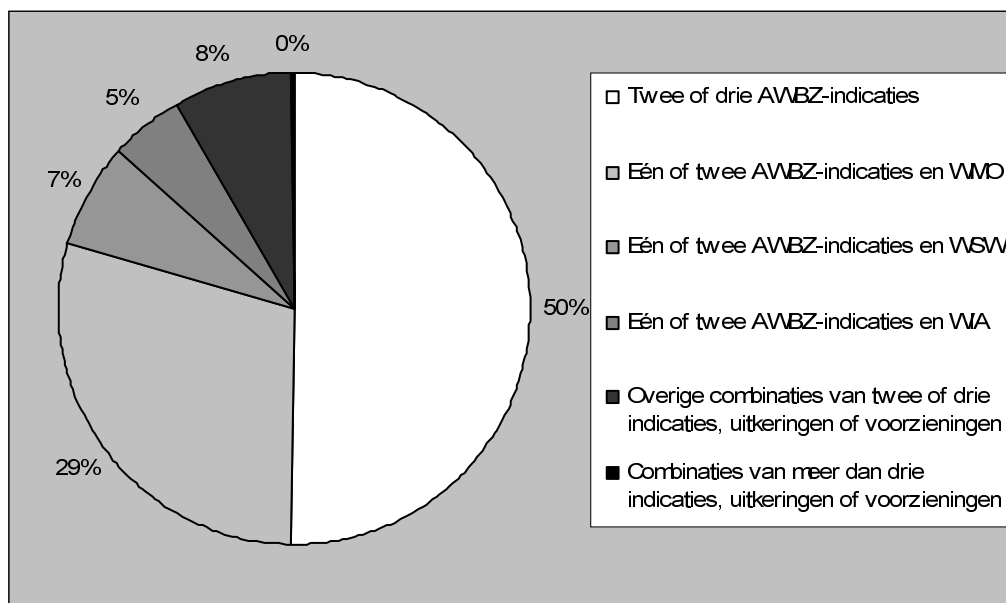
1. een WMO-voorziening en één of twee AWBZ-indicaties (11 duizend personen, 83 procent);
2. een WMO-voorziening en een WIA-uitkering (425 personen, 3 procent);
3. een WMO-voorziening, een AWBZ-indicatie en een WIA-uitkering (190 personen, 2 procent).

2.4 Samenloop: alle indicaties, uitkeringen of voorzieningen toegekend/verleend binnen drie maanden in 2009

Deze paragraaf gaat over personen met twee of meer uitkeringen, indicaties en/of voorzieningen die allemaal binnen een periode van *drie maanden* in 2009 zijn verleend of toegekend (periode 3, tabel 3a-3c van de tabellenset). Deze personen hebben dus in een zeer kort tijdsbestek meerdere uitkeringen, indicaties en/of voorzieningen toegekend en verstrekt gekregen.

In deze paragraaf zijn de percentages berekend door het aantal personen met samenloop binnen drie maanden in 2009 te delen door het aantal personen met samenloop in 2009. Dit is anders dan in voorgaande paragrafen.

2.7 Personen (0-64 jaar) met samenloop in periode 3, naar soort samenloop



Samenloop in totaal

Zoals gezien in periode 2, hadden 55 duizend personen samenloop van indicaties, uitkeringen en/of voorzieningen die alle zijn toegekend of verleend in 2009 (zie staat 2.3). Van hen hadden 26 duizend personen (47 procent) samenloop binnen drie maanden (zie staat 2.4).

De top drie van de meest voorkomende combinaties van samenloop binnen drie maanden bestaat uit (figuur 2.7):

1. twee of drie AWBZ-indicaties (13 duizend personen, 50 procent);
2. één of twee AWBZ-indicaties en een WMO-voorziening (8 duizend personen, 29 procent);
3. één of twee AWBZ-indicaties en een WSW-indicatie (2 duizend personen, 7 procent).

Er zijn mensen die binnen drie maanden tijd verschillende processen doorlopen voor de aanvraag van uitkeringen, indicaties en/of voorzieningen. Dit zijn niet de mensen met twee of meer AWBZ-indicaties, maar mensen met een AWBZ-indicatie, WSW-indicatie, AO-uitkering en/of vorm van WMO-voorzieningen. In totaal waren dat er 13 duizend in 2009 (tabel 3a van de tabellenset).

Samenloop per indicatie, uitkering of voorziening

Staat 2.4 geeft een overzicht van de personen die in 2009 samenloop van verschillende uitkeringen, indicaties en/of voorzieningen hadden. Daarnaast is aangegeven bij hoeveel personen binnen drie maanden sprake was van samenloop.

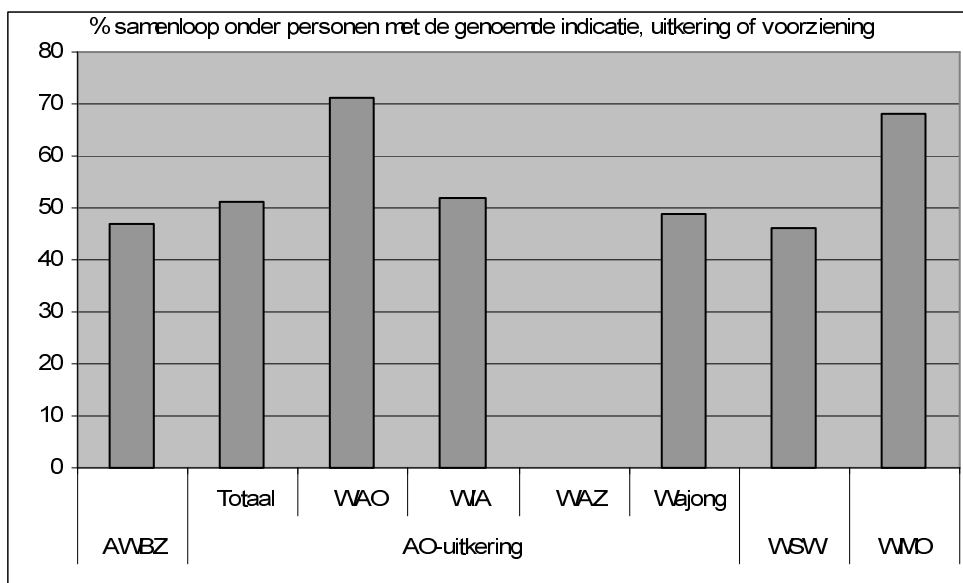
Samenloop binnen drie maanden kwam in 2009 het minst voor bij personen met een WSW-indicatie (46 procent). Hoge percentages samenloop binnen drie maanden zien we juist bij personen met een WAO-uitkering²⁰ (71 procent) of een WMO-voorziening (68 procent). Welke combinaties het meest voorkomen, wordt per indicatie en uitkering beschreven.

Staat 2.4 Personen met samenloop in 2009 of binnen 3 maanden in 2009, naar type uitkering, indicatie of voorziening

	Samenloop in 2009	Samenloop binnen 3 maanden in 2009	
	<i>aantal</i>		%
AWBZ	54 780	25 540	47
AO-uitkering	7 225	3 680	51
w.v.			
WAO	40	30	71
WIA	4 125	2 150	52
WAZ	0	0	-
Wajong	3 075	1 510	49
WSW	5 935	2 755	46
WMO	12 970	8 825	68

²⁰ Dit betreft echter slechts een kleine groep herintreders die binnen 5 jaar na uittreden uit de WAO wegens dezelfde klachten weer een arbeidsongeschiktheidsuitkering ontvingen.

2.8 Aandeel onder personen met een AWBZ-indicatie, AO-uitkering, WSW-indicatie en/of WMO-voorziening toegekend/verleend binnen 3 maanden in 2009



Personen met een AWBZ-indicatie

In 2009 hadden 55 duizend personen met een in 2009 toegekende AWBZ-indicatie samenloop. Hiervan heeft 47 procent (26 duizend personen) samenloop binnen drie maanden (staat 2.4).

De drie meest voorkomende vormen van samenloop van personen met een AWBZ-indicatie zijn:

1. twee of drie AWBZ-indicaties (13 duizend personen, 51 procent);
2. één of twee AWBZ-indicaties en een WMO-voorziening (8 duizend personen, 30 procent);
3. één of twee AWBZ-indicaties en een WSW-indicatie (2 duizend personen, 8 procent).

Personen met een arbeidsongeschiktheidsuitkering

In 2009 hadden 7 duizend personen met een in 2009 verleende AO-uitkering samenloop. Van deze personen had 51 procent samenloop binnen drie maanden (staat 2.4). Samenloop van personen met een AO-uitkering bestaat voor een groot deel uit een AO-uitkering en één of twee AWBZ-indicaties (67 procent).

Personen met een WSW-indicatie

In heel 2009 hadden 6 duizend personen met een in 2009 toegekende WSW-indicatie te maken met samenloop. Van hen had 46 procent samenloop binnen drie maanden (staat 2.4). Samenloop voor deze personen bestaat vooral uit een WSW-indicatie en één of twee AWBZ-indicaties (69 procent).

Personen met WMO-voorzieningen

In 2009 waren er 13 duizend personen die WMO-voorzieningen ontvingen en daarbij samenloop hadden met één of meer andere indicaties of uitkeringen. Voor 9 duizend personen (68 procent) vond de samenloop plaats binnen drie maanden (staat 2.4). De samenloop voor deze personen bestond vooral uit de combinatie van een WMO-voorziening en één of twee AWBZ-indicaties (86 procent).

2.5 Vergelijking samenloop in perioden 1, 2 en 3

In deze paragraaf beschrijven we wat de verschillen en overeenkomsten zijn tussen de personen met samenloop in de perioden 1, 2 en 3. Bijvoorbeeld: zijn de combinaties in periode 1 anders dan in periode 3? We gebruiken voor de vergelijking de gegevens uit de subparagraaf 'Samenloop in totaal' van paragraaf 2.2 tot en met 2.4.

Vanuit het project Gezamenlijke Beoordeling en Regelhulp bezien is de samenloop in perioden 2 en 3 het meest interessant. Het gaat dan immers om de gevallen waarin personen respectievelijk binnen een jaar en binnen drie maanden bij verschillende instanties voorzieningen aanvragen. De samenloop in periode 1 is minder interessant, omdat daarbij sprake kan zijn van een langdurige situatie waaraan in 2009 een extra voorziening wordt toegevoegd.

Het blijkt uit te maken of je kijkt binnen een korte periode (periode 3) of dat er een langere periode mag zitten tussen het toekennen/verlenen van de indicaties, uitkeringen of voorzieningen (periode 1). Het grootste verschil is dat de groep personen die een AO-uitkering ontving, in periode 1 relatief groot was. In die periode maakten de personen met AO-uitkeringen 61 procent uit van alle mensen met samenloop, terwijl dat in periode 2 en 3 respectievelijk 13 en 14 procent was. Dit komt doordat AO-uitkeringen vaak langlopende uitkeringen zijn. Hierdoor waren er in periode 1 meer vormen van samenloop met een AO-uitkering, vooral met een Wajong of een WAO-uitkering. De samenloop in periode 1 wordt voor een groot deel door die langlopende Wajong en WAO-uitkeringen bepaald en is daardoor niet te vergelijken met de samenloop in de perioden 2 en 3 waarin langlopende AO-uitkeringen geen rol meer kunnen spelen.

Verder zien we dat in perioden 2 en 3 vooral de samenloop tussen twee of drie indicaties voor AWBZ een rol speelde, net als de samenloop tussen indicaties voor AWBZ en WMO-voorzieningen. In mindere mate kwamen combinaties tussen AWBZ en WIA, Wajong en WSW voor. Samenloop van WAO-ers of personen met WAZ kwam in deze perioden zo goed als niet voor. Alle WAO en WAZ-uitkeringen starten namelijk in principe vóór 2009. De personen met WAO die samenloop hadden in perioden 2 en 3, waren herintreders die binnen 5 jaar na uittreden uit de WAO wegens dezelfde klachten weer een arbeidsongeschiktheidsuitkering ontvingen.

Twee of drie AWBZ-indicaties

Samenloop bestaande uit twee of drie AWBZ-indicaties kwam bij alle perioden het meest voor. In periode 2 en 3 (alle indicaties en uitkeringen afgegeven in 2009 of binnen drie maanden in 2009) had ongeveer de helft van alle personen met samenloop deze vorm van samenloop. Bij periode 1 (minstens één indicatie of uitkering afgegeven in 2009) lag

het aandeel personen met twee of drie AWBZ-indicaties met 27 procent duidelijk lager. Wel is dit na de (langlopende) AO-uitkeringen in periode 1 ook de grootste groep.

Eén of twee AWBZ-indicaties en een AO-uitkering

De combinatie van een AO-uitkering met één of twee AWBZ-indicaties kwam in periode 1 met 58 procent vaak voor. Dit zijn vooral combinaties met een WAO- of een Wajong-uitkering. In de andere perioden (9 procent in periode 2 en 3) kwam deze variant van samenloop wegens de genoemde langdurigheid van WAO-uitkeringen minder vaak voor.

Eén of twee AWBZ-indicaties en een WSW-indicatie

Een WSW-indicatie in combinatie met één of twee AWBZ-indicaties kwam minder vaak voor: in periode 2 en 3 kwam deze vorm van samenloop in 7 procent van de gevallen voor. In periode 1 was dat door de overheersing van langlopende AO-uitkeringen zo'n 4 procent.

Eén of twee AWBZ-indicaties en een WMO-voorziening

Hoe kleiner de periode van samenloop is, des te vaker WMO-voorzieningen in samenloop met één of twee AWBZ-indicaties voorkwamen. In periode 3 had bijna een derde (29 procent) deze vorm van samenloop en in periode 2 was dat 19 procent. Periode 1 is vanwege de overheersing van de AO-uitkeringen niet goed vergelijkbaar: daarin was deze vorm van samenloop slechts 5 procent van de totale samenloop.

Een AO-uitkering en een WSW-indicatie

Een combinatie van een AO-uitkering en een WSW-indicatie kwam in alle perioden heel weinig voor, rond 2 tot 3 procent. Om aan te geven hoe weinig: bij periode 1 ging het om nog geen 7 duizend personen, bij periode 2 en 3 om minder dan duizend personen. Vanzelfsprekend ging het bij jongvolwassenen (18-26 jaar) vooral om Wajongers met een WSW-indicatie en bij volwassenen (27-64 jaar) om personen met een WAO-uitkering (periode 1) of WIA-uitkering (periode 2 en 3) en een WSW-indicatie.

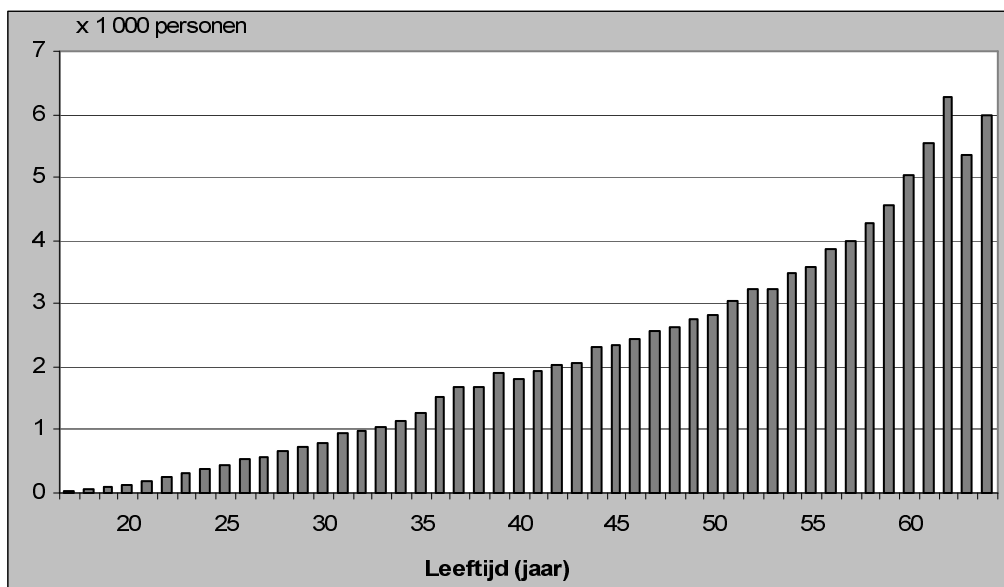
3. Beschrijving van het onderzoek

3.1 Populatie

De onderzoekspopulatie bestaat uit personen in de leeftijd van 0-64 jaar (op peilmoment 31 december 2009) met één of meer AWBZ-indicaties, WSW-indicaties, AO-uitkeringen of WMO-voorzieningen in 2009. In het onderzoek is gefocust op personen met samenloop, dat wil zeggen personen met twee of meer AWBZ-indicaties, WSW-indicaties, AO-uitkeringen en/of WMO-voorzieningen. Samenloop is bepaald binnen drie perioden waarmee tegelijkertijd drie populaties worden onderscheiden.

De tabellen 1a tot en met 1c gaan over mensen met twee of meer AWBZ-indicaties, WSW-indicaties, AO-uitkeringen en/of WMO-voorzieningen geldig in 2009 waarvan er ten minste één is toegekend/verleend in 2009. Tabellen 2a tot en met 2c gaan alleen over personen met twee of meer AWBZ-indicaties, WSW-indicaties, AO-uitkeringen en/of WMO-voorzieningen die alle zijn toegekend of verleend in 2009. In de tabellen 3a tot en met 3c is deze groep nog verder verkleind en wordt de samenloop binnen een periode van drie maanden in 2009 bekeken.

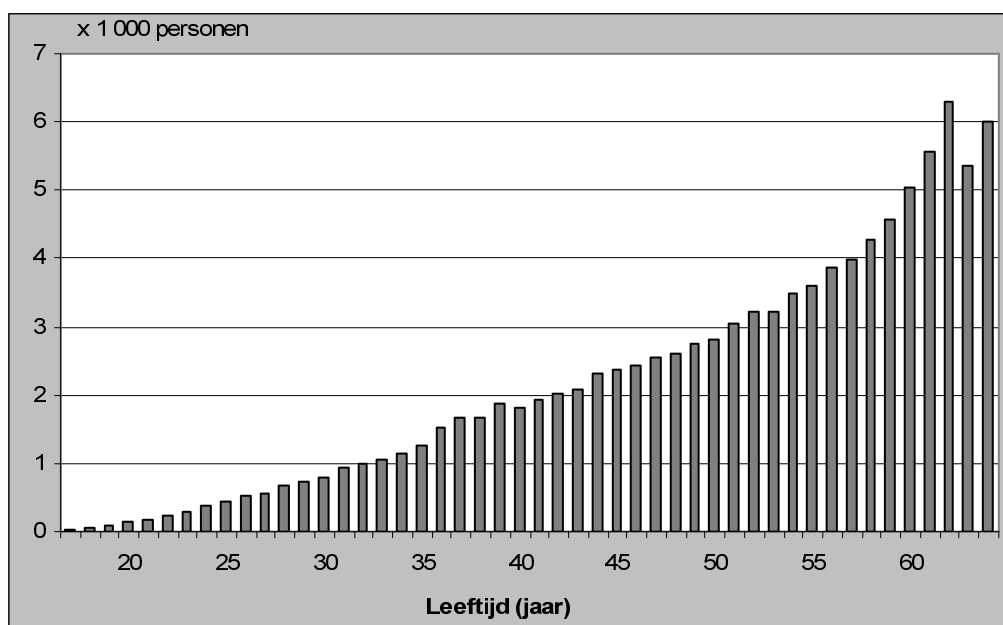
3.1 Leeftijdsverdeling personen met een WMO-voorziening, 2009



Het onderzoek richt zich specifiek op personen jonger dan 65 jaar. De lezer moet er rekening mee houden dat de personen die gebruik maken van AWBZ-zorg en WMO-voorzieningen, in meerderheid 65 jaar of ouder zijn. Voor de in dit onderzoek betrokken WMO-voorzieningen geldt dat in 2009 in totaal ruim 500 duizend personen gebruik maakten van een WMO-voorziening. De gemiddelde leeftijd van deze personen bedroeg 73,6 jaar (figuur 3.1). Van de personen met een WMO-voorziening in 2009 was

21 procent jonger dan 65 jaar (ruim 100 duizend personen, figuur 3.2). Bijna vier vijfde van de personen met een WMO-voorziening was dus 65 jaar of ouder en viel daarmee buiten het bereik van dit onderzoek naar samenloop. Dit is verklaarbaar, omdat de huishoudelijke hulp en hulpmiddelen en voorzieningen in het kader van de WMO vooral gericht zijn op mensen met een beperking. Dit zijn vaak ouderen.

3.2 Leeftijdsverdeling van 15 tot en met 64 jarigen met een WMO-voorziening, 2009



3.2 Onderzoeksmethode

Uitgangspunt voor de berekening van de uitkomsten zijn de AWBZ-, WSW- en WMO-registraties en de component AO uit het Sociaal Statistisch bestand (SSB). Op basis van deze registraties is een onderzoeksbestand samengesteld bestaande uit personen met ten minste één AWBZ-indicatie, WSW-indicatie, AO-uitkering en WMO-voorziening geldig in 2009. Per persoon is bepaald of er sprake is van samenloop van meerdere indicaties, uitkeringen of voorzieningen en binnen welke periode. Voor personen met een AWBZ-indicatie is vastgesteld wat de grondslag en functie is. Het onderzoeksbestand is verder verrijkt met de geboortedatum uit de GBA.

3.3 Bronnen

Registratie van AWBZ-indicaties

De AWBZ is een volksverzekering voor ziektekostenrisico's die niet onder de zorgverzekering vallen. Op grond van de AWBZ krijgen mensen bijzondere ziektekosten vergoed, bijvoorbeeld voor langdurige zorg thuis of opname in een verpleeghuis of gehandicapteninstelling. Om AWBZ-zorg te krijgen is een indicatie nodig. Dit is een besluit waarin staat wat de aandoening, beperking of handicap is waardoor een persoon op AWBZ-zorg is aangewezen, welke zorg nodig is en hoeveel. Deze indicatie wordt

afgegeven door het CIZ. Voor dit onderzoek is een registratie van het CIZ gebruikt met gegevens over alle personen met een indicatie voor AWBZ-zorg. Het bestand is onder meer gebruikt om te bepalen wanneer een persoon een indicatiestelling heeft gekregen, wat de grondslag is en voor welke functie.

Gemeentelijke Basisadministratie persoonsgegevens (GBA)

De GBA is een geautomatiseerd persoonsregistratiesysteem van de gemeenten en in werking sinds 1 oktober 1994. In principe staan alle inwoners van een gemeente in de basisadministratie ingeschreven. Gegevens als geboortedatum, geslacht, geboorteland en woonplaats worden in de GBA geregistreerd. Voor dit onderzoek is de geboortedatum gebruikt om de leeftijd te bepalen.

Sociaal Statistisch Bestand (SSB)

Het SSB is een stelsel van koppelbare registers en enquêtes die onderling op elkaar zijn afgestemd en consistent gemaakt. Per jaargang worden meer dan 50 registers gebruikt.

Het SSB is samengesteld uit componenten. Een component is een verzameling gegevens over een onderwerp, die betrekking hebben op dezelfde entiteit en die gespecificeerd zijn naar peilmoment of -periode. Componenten overlappen elkaar niet. Voor dit onderzoek is de SSB-component over AO-uitkeringen gebruikt. Deze bevat gegevens over alle AO-uitkeringen (WAO, WIA, WAZ en Wajong) die in een bepaald verslagjaar zijn uitgekeerd. De gegevens over AO-uitkeringen zijn afkomstig van het UWV. Aan deze UWV-records worden fiscale gegevens met betrekking tot AO uit de polisadministratie gekoppeld.

De SSB-component AO is gebruikt om te bepalen of een persoon een AO-uitkering heeft ontvangen en wanneer.

Wet Maatschappelijke Ondersteuning (WMO)

Het Centraal Administratiekantoor (CAK) heeft ten behoeve van dit onderzoek een bestand aan het CBS-CvB geleverd met daarin de burgerservicenummers (BSN's) van alle personen die in 2009 en 2010 huishoudelijke hulp, hulpmiddelen en voorzieningen in het kader van de WMO hebben afgenomen en hiervoor een eigen bijdrage hebben betaald.

Het CAK registreert het gebruik van WMO-voorzieningen per zorgperiode: perioden van ongeveer vier weken. Elk kalenderjaar is verdeeld in 13 zorgperioden, waarvan de begin- en einddatum bekend zijn. Omdat voor elke persoon uit het bestand bekend is in welke zorgperiode(n) WMO-voorzieningen zijn afgenomen, is het mogelijk om de ingangsdatum van de voorziening te bepalen. Hierdoor kan het bestand gebruikt worden om voor alle perioden de samenloop in voorzieningen en inkomen te berekenen.

Wet Sociale Werkvoorziening (WSW)

In de WSW-registratie zijn gegevens verzameld van alle personen die geïndiceerd zijn voor de WSW, op de wachtlijst staan, een dienstbetrekking hebben of werken onder begeleiding bij een reguliere werkgever. De WSW-registratie is gebruikt om te bepalen wanneer een persoon een WSW-indicatie heeft gekregen.

3.4 Kwaliteit van de uitkomsten

AWBZ

Een AWBZ-indicatie wordt afgegeven voor een bepaalde periode. Na afloop van de periode kan de hulpvraag nog steeds bestaan. In zo'n geval kan een herindicatie plaatsvinden. Herindicaties zijn voor de aanvrager over het algemeen minder belastend dan een eerste indicatie.

In dit onderzoek is het op basis van de beschikbare data echter niet mogelijk om herindicaties te onderscheiden van nieuwe indicaties. Hierdoor overschatten we het aantal nieuw toegekende indicaties met ongeveer 20 procent. De maximale geldigheidsduur van een indicatie is vijf jaar, maar de meeste indicaties hebben een kortere geldigheidsduur.

AO-uitkering

In dit onderzoek zijn personen meegenomen die in 2009 een AO-uitkering ontvingen. AO-uitkeringen worden voor langere tijd toegekend. In veel gevallen is de uitkering verleend vóór 2009. In het geval van de WAO kan dit zelfs tientallen jaren geleden zijn.

De WAO regelde tot 29 december 2005 de inkomensbescherming voor werknemers die langdurig ziek waren. De WAO is overgegaan in de WIA. Doel van de WIA is primair werken naar vermogen te stimuleren en daarnaast inkomensbescherming te bieden. Werknemers die ziek zijn geworden in 2004 of daarna, kunnen na twee jaar in aanmerking komen voor een WIA-uitkering.

Tot 1 augustus 2004 was de WAZ de verplichte arbeidsongeschiktheidsverzekering voor zelfstandigen. Alleen zelfstandigen die vóór 1 augustus 2004 arbeidsongeschikt werden, kunnen nog een WAZ-uitkering krijgen.

Personen die op jonge leeftijd een ziekte of handicap krijgen, kunnen vanaf hun 18e jaar een Wajong-uitkering krijgen. Voor 1 januari 2010 werd eerst de Wajong-uitkering toegekend en daarna werd hulp bij het vinden van werk aangeboden. Bij de nieuwe Wajong krijgt een persoon niet meteen een eindbeoordeling. Hierbij geldt dat voor personen tussen het 18^e en 27^e jaar door middel van tussentijdse herkeuringen en evaluaties gekeken wordt of zij meer of minder kunnen werken. Pas als een persoon minstens 27 jaar is en 7 jaar een Wajong-uitkering ontvangt, volgt een eindbeoordeling. Herkeuring vindt alleen plaats als daar reden toe is.

WMO-voorzieningen

Uit onderzoek van het CBS-CvB is gebleken dat niet mogelijk is om alle vormen van WMO-voorzieningen in dit onderzoek op te nemen, omdat onvoldoende informatie op persoonsniveau wordt geregistreerd. In dit onderzoek is uitsluitend informatie opgenomen over het gebruik van hulpmiddelen en voorzieningen en huishoudelijke hulp in het kader van de WMO waarvoor een eigen bijdrage wordt betaald.

Dit levert geen totaalbeeld op van samenloop in voorzieningen en inkomen met betrekking tot de WMO, omdat samenloop van bijvoorbeeld de cliënten in de maatschappelijke opvang en vrouwenopvang (Federatie Opvang) niet in beeld kan worden gebracht. Van de overige WMO-voorzieningen: vervoersvoorzieningen,

ondersteuning van mantelzorgers en vrijwilligers, hulp bij het opvoeden van kinderen, maaltijdverzorging en sociaal cultureel werk, is uit een vooronderzoek van het CBS-CvB gebleken dat landelijke registraties op individueel niveau van gebruikers ontbreken. In overleg met de ministeries van SZW en VWS is daarom besloten dat deze voorzieningen in dit onderzoek buiten beschouwing blijven.

Vanuit het CAK is bekend dat de heffing van een eigen bijdrage voor de WMO-voorzieningen nog niet bij iedere gemeente helemaal ingeburgerd was in 2009. De eigen bijdrage werd in 2009 minder vaak verplicht gesteld door gemeenten dan in 2010. Het CBS-CvB heeft daarom bestanden voor beide jaren bij het CAK opgevraagd met als doel een vergelijking te maken tussen 2009 en 2010. Ook kunnen deze gegevens worden gebruikt om vast te stellen hoe groot de eventuele onderschatting van samenloop is. In vergelijking met 2009 bevat het bestand met betrekking tot 2010 meer personen in de leeftijdscategorie van 15 tot en met 64 jaar. We zien een toename van 104,5 duizend personen in 2009 naar 111,5 duizend personen in 2010, een stijging van 7 procent. Uit een analyse van de persoonskenmerken van de WMO-populatie van 15-tot en met 64-jarigen in 2009 en 2010 komt voor beide jaren een vergelijkbaar beeld van de populatie naar voren. De betere inburgering van de heffing van de eigen bijdrage leidt dus niet tot een wijziging in het beeld van de personen met een WMO-voorziening.

Omdat geen gegevens over 2008 beschikbaar zijn, is het niet mogelijk om voor personen die in de eerste zorgperiode in 2009 een WMO-voorziening hadden, te onderscheiden of het om een *lopende* of een *startende* WMO-voorziening ging. Daarom nemen we aan dat alle personen die in deze zorgperiode een WMO-voorziening hadden, een *lopende* voorziening hadden. Naar schatting levert dit een kleine onderschatting in het aantal personen met een startende WMO-voorziening van circa 3 duizend personen (van de ruim 100 duizend personen met een WMO-voorziening in 2009)

WSW

Een indicatie WSW is meestal twee jaar geldig. Na die periode onderzoekt het UWV bij de zogenaamde 'herindicatie WSW' of de werkplek nog steeds geschikt is. In dit onderzoek wordt geen onderscheid gemaakt tussen indicaties en herindicaties WSW en tellen herindicaties dus als nieuw toegekende indicatie.

3.5 Opmerkingen bij de tabellen

In de tabellen zijn absolute aantallen afgerond op vijftallen en percentages op hele procenten.

Wanneer in tabel 1a het absolute aantal kleiner is dan 50, zijn combinaties van indicaties en/of uitkeringen vanwege de betrouwbaarheid niet weergegeven in de tabellen. Absolute aantallen kleiner dan 10 zijn onderdrukt. Percentages zijn niet weergegeven, wanneer het totaal waarop is gepercenteerd, kleiner is dan 50.

In de tabellen waarin is uitgesplitst naar AWBZ-grondslag of -functie, zijn voor personen met drie of meer AWBZ-indicaties alleen de eerste twee indicaties uitgesplitst naar grondslag en functie.

Bij de uitsplitsing naar AWBZ-grondslag en -functie is uitgesplitst naar de dominante grondslag en functie. Hierbij is in overleg met SZW de volgende volgorde in dominantie gekozen (van meest tot minst dominant):

Grondslag:

- Somatische aandoening/beperking
- Psychogeriatrische aandoening/beperking
- Psychiatrische aandoening/beperking
- Lichamelijke handicap
- Verstandelijke handicap
- Zintuiglijke handicap
- Psychosociaal probleem

Functie:

- Zorgzwaartepakket verpleging en verzorging
- Zorgzwaartepakket gehandicaptenzorg
- Zorgzwaartepakket geestelijke gezondheidszorg
- Verblijf
- Behandeling
- Begeleiding
- Verpleging
- Persoonlijke verzorging

Deze volgorde in dominantie betekent dat een persoon met bijvoorbeeld een AWBZ-indicatie met als grondslag een psychiatrische aandoening/beperking en een zintuiglijke handicap, is ingedeeld in de categorie 'Psychiatrische aandoening/beperking'.

In de tabellen 1b en 1c (personen met twee of meer AWBZ-indicaties, WSW-indicaties, AO-uitkeringen of vormen van WMO-voorzieningen waarvan ten minste één indicatie is afgegeven of uitkering is gestart in 2009) is alleen voor de startende AWBZ-indicatie(s) in 2009 uitgesplitst naar grondslag en functie. Personen in deze tabellen kunnen ook een indicatie of uitkering hebben die is afgegeven of gestart vóór 2009. Deze is echter niet verder uitgesplitst.

4. Begrippen en afkortingen

4.1 Begrippen

AO-uitkering – Een uitkering in het kader van de Wet op de Arbeidsongeschiktheidsverzekering (WAO), de Wet Werk en Inkomen naar Arbeidsvermogen (WIA), de Wet Arbeidsongeschiktheidsverzekering Zelfstandigen (WAZ) of de Wet arbeidsongeschiktheidsvoorziening jonggehandicapten (Wajong).

AWBZ-grondslag – Een aandoening, beperking of handicap als gevolg waarvan een persoon op één of meerdere vormen van AWBZ-zorg kan zijn aangewezen.

AWBZ-zorgfunctie – De soort zorg die iemand met een AWBZ-indicatie krijgt toegewezen (bijvoorbeeld verblijf, behandeling of begeleiding).

Indicatie – Een besluit waarin staat wat de aandoening, beperking of handicap is waardoor een persoon op AWBZ-zorg is aangewezen, welke zorg nodig is en hoeveel.

Samenloop – Personen met twee of meer indicaties voor de AWBZ of de WSW of een startende AO-uitkering of een WMO-voorziening, waarvan ten minste één indicatie is toegekend of uitkering of voorziening is verleend in 2009.

Verleende AO-uitkering – Een AO-uitkering is verleend wanneer het formele recht op de uitkering ingaat.

WMO-voorziening – Onder een WMO-voorziening wordt in dit onderzoek verstaan het gebruik van hulpmiddelen, voorzieningen en/of huishoudelijke hulp in het kader van de WMO waarvoor een eigen bijdrage is betaald.

Zorgzwaartepakket – Bij een langdurig verblijf in een zorginstelling krijgt een persoon geen AWBZ-indicatie voor een functie, maar voor een zorgzwaartepakket. Een zorgzwaartepakket omvat wonen, zorg, diensten en (als dat aan de orde is) dagbesteding en/of dagbehandeling.

4.2 Afkortingen

AO	Arbeidsongeschiktheidsuitkering
AWBZ	Algemene Wet Bijzondere Ziektekosten
BG	Begeleiding
BH	Behandeling
CAK	Centraal Administratiekantoor
CBS	Centraal Bureau voor de Statistiek
CIZ	Centrum Indicatiestelling Zorg
CvB	Centrum voor Beleidsstatistiek

CWI	Centrum voor Werk en Inkomen
GBA	Gemeentelijke Basisadministratie persoonsgegevens
LG	Lichamelijke handicap
PG	Psychogeriatrische aandoening/beperking
PS	Psychosociaal probleem
PSY	Psychiatrische aandoening/beperking
PV	Persoonlijke verzorging
SOM	Somatische aandoening/beperking
SSB	Sociaal Statistisch Bestand
STIP	Stroomlijnen indicatieprocessen zorg en inkomen
SZW	Ministerie van Sociale Zaken en Werkgelegenheid
UWV	Uitvoeringsinstituut Werknemersverzekeringen
VB	Verblijf
VG	Verstandelijke handicap
VNG	Vereniging Nederlandse Gemeenten
VP	Verpleging
VWS	Ministerie van Volksgezondheid, Welzijn en Sport
Wajong	Wet arbeidsongeschiktheidsvoorziening jonggehandicapten
WAO	Wet op de arbeidsongeschiktheidsverzekering
WAZ	Wet arbeidsongeschiktheidsverzekering zelfstandigen
WGR	Wet Gemeenschappelijke Regelingen
WIA	Wet Werk en Inkomen naar Arbeidsvermogen
WMO	Wet maatschappelijke ondersteuning
WSW	Wet Sociale Werkvoorziening
ZG	Zintuiglijke handicap
ZZP-GGZ	Zorgzwaartepakket geestelijke gezondheidszorg
ZZP-GH	Zorgzwaartepakket gehandicaptenzorg
ZZP-VV	Zorgzwaartepakket verpleging en verzorging

Tabellenset

Tabellenoverzicht

Personen (0-64 jaar) met samenloop in periode 1²¹, naar

Tabel 1a	Leeftijdsklasse
Tabel 1b	AWBZ-grondslag
Tabel 1c	AWBZ-functie

Personen (0-64 jaar) met samenloop in periode 2²², naar

Tabel 2a	Leeftijdsklasse
Tabel 2b	AWBZ-grondslag
Tabel 2c	AWBZ-functie

Personen (0-64 jaar) met samenloop in periode 3²³, naar

Tabel 3a	Leeftijdsklasse
Tabel 3b	AWBZ-grondslag
Tabel 3c	AWBZ-functie

²¹ Twee of meer AWBZ-indicaties, WSW-indicaties, AO-uitkeringen of WMO-voorzieningen waarvan ten minste één indicatie is toegekend of een uitkering of voorziening is verleend in 2009

²² Twee of meer AWBZ-indicaties, WSW-indicaties, startende AO-uitkeringen of WMO-voorzieningen die alle zijn toegekend of verleend in 2009

²³ Twee of meer AWBZ-indicaties, WSW-indicaties, AO-uitkeringen of WMO-voorzieningen die alle binnen een periode van drie maanden zijn toegekend of verleend in 2009

Tabel 1a
Personen (0-64 jaar) met samenloop in periode 1, naar leeftijdsklasse¹

	Totaal	Jonger dan 18 jaar	18-26 jaar	27-44 jaar	45-54 jaar	55-64 jaar	
	<i>aantal</i>	<i>%</i>					
Totaal doelgroep²	218 265	100	14	15	27	21	24
Twee indicaties, uitkeringen of voorzieningen³	102 750	100	25	12	23	19	22
w.o.							
AWBZ + AWBZ	52 120	100	48	8	18	13	13
AWBZ + WAO	9 055	100	0	0	18	29	53
AWBZ + WIA	3 040	100	0	4	34	30	31
AWBZ + WAZ	435	100	0	0	5	20	75
AWBZ + Wajong	17 070	100	0	32	36	20	13
AWBZ + WSW	2 565	100	1	10	42	32	15
AWBZ + WMO ⁴	5 080	100	0	1	21	24	53
WAO + WSW	2 225	100	0	0	31	44	25
WAO + WMO ⁴	4 010	100	0	0	16	28	56
WIA + Wajong	75	100	0	40	51	4	5
WIA + WSW	1 710	100	0	1	34	43	21
WIA + WMO ⁴	1 435	100	0	1	35	33	30
WAZ + WMO ⁴	180	100	0	0	8	20	72
Wajong + WSW	2 690	100	0	67	30	3	0
Wajong + WMO ⁴	490	100	0	21	45	21	13
WSW + WMO ⁴	480	100	0	0	30	42	28
Drie indicaties, uitkeringen of voorzieningen³	76 340	100	6	20	30	21	23
w.o.							
AWBZ + AWBZ + AWBZ	7 650	100	54	6	14	11	15
AWBZ + AWBZ + WAO	15 395	100	0	0	26	33	40
AWBZ + AWBZ + WIA	4 060	100	0	4	38	30	28
AWBZ + AWBZ + WAZ	580	100	0	0	10	33	57
AWBZ + AWBZ + Wajong	26 850	100	0	48	36	11	5
AWBZ + AWBZ + WSW	5 385	100	1	8	47	33	11
AWBZ + AWBZ + WMO ⁴	6 860	100	0	1	19	27	53
AWBZ + WAO + Wajong	145	100	0	1	36	40	23
AWBZ + WAO + WSW	640	100	0	1	33	35	32
AWBZ + WAO + WMO ⁴	2 785	100	0	0	14	27	58
AWBZ + WIA + WSW	335	100	0	5	44	37	14
AWBZ + WIA + WMO ⁴	705	100	0	1	28	35	37
AWBZ + WAZ + WMO ⁴	145	100	0	0	4	20	76
AWBZ + Wajong + WSW	2 805	100	0	42	36	14	8
AWBZ + Wajong + WMO ⁴	1 020	100	0	16	50	21	13
AWBZ + WSW + WMO ⁴	305	100	0	1	29	39	31
WAO + WSW + WMO ⁴	230	100	0	0	21	39	40
WIA + Wajong + WSW	60	100	0	5	64	24	7
WIA + WSW + WMO ⁴	105	100	0	1	29	45	25
Wajong + WSW + WMO ⁴	105	100	0	11	48	22	19
Meer dan drie indicaties, uitkeringen of voorzieningen	39 180	100	1	12	31	25	31

1) Doordat de leeftijdscategorie 'onbekend' niet is weergegeven, tellen de afzonderlijke categorieën niet altijd op tot het totaal.

2) Totaal aantal indicaties, uitkeringen en voorzieningen geldig in 2009: 1 065 910.

3) Doordat de combinatie van twee of drie indicaties, uitkeringen of voorzieningen niet is weergegeven wanneer het aantal personen met deze combinatie kleiner is dan 50, tellen de afzonderlijke categorieën niet altijd op tot het totaal.

4) Het gaat hierbij alleen om het gebruik van hulpmiddelen en voorzieningen en huishoudelijke hulp in het kader van de WMO, waarvoor een eigen bijdrage is betaald.

Tabel 1b

Personen (0-64 jaar) met een AWBZ-indicatie en samenloop in periode 1, naar AWBZ-grondslag¹

	Totaal	SOM	PG	PSY	LG	VG	ZG	PS	Combinatie van twee grondslagen	
	aantal	%								
Totaal doelgroep²	204 275	100	19	1	29	7	36	4	0	1
Twee indicaties, uitkeringen of voorzieningen, waaronder AWBZ³	89 360	100	19	1	27	5	38	6	0	0
w.o.										
AWBZ + AWBZ	52 120	100	14	1	29	5	42	8	0	0
AWBZ + WAO	9 055	100	45	2	37	6	7	4	0	0
AWBZ + WIA	3 040	100	37	1	33	5	1	4	0	0
AWBZ + WAZ	435	100	64	3	15	9	2	6	0	0
AWBZ + Wajong	17 070	100	2	0	21	3	63	6	0	0
AWBZ + WSW	2 565	100	18	0	18	1	35	5	0	0
AWBZ + WMO ⁴	5 080	100	68	0	12	3	1	1	0	0
Drie indicaties, uitkeringen of voorzieningen, waaronder AWBZ³	75 755	100	16	1	33	7	35	3	0	0
w.o.										
AWBZ + AWBZ + AWBZ	7 650	100	19	1	18	4	45	3	0	8
AWBZ + AWBZ + WAO	15 395	100	20	2	57	10	7	3	0	0
AWBZ + AWBZ + WIA	4 060	100	21	3	50	16	5	4	0	0
AWBZ + AWBZ + WAZ	580	100	35	3	32	22	3	4	0	1
AWBZ + AWBZ + Wajong	26 850	100	2	0	30	5	59	2	0	0
AWBZ + AWBZ + WSW	5 385	100	5	0	28	2	61	4	0	0
AWBZ + AWBZ + WMO ⁴	6 860	100	47	1	30	11	6	2	0	2
AWBZ + WAO + Wajong	145	100	6	0	25	3	60	6	0	0
AWBZ + WAO + WSW	640	100	28	1	29	4	12	4	0	0
AWBZ + WAO + WMO ⁴	2 785	100	57	1	12	8	2	2	0	0
AWBZ + WIA + WSW	335	100	15	0	24	3	9	4	0	0
AWBZ + WIA + WMO ⁴	705	100	51	1	14	6	0	1	0	0
AWBZ + WAZ + WMO ⁴	145	100	64	1	8	11	1	3	0	0
AWBZ + Wajong + WSW	2 805	100	4	0	9	2	51	3	0	0
AWBZ + Wajong + WMO ⁴	1 020	100	14	0	12	10	26	4	0	0
AWBZ + WSW + WMO ⁴	305	100	35	0	10	4	18	4	0	0
Meer dan drie indicaties, uitkeringen of voorzieningen, waaronder AWBZ	39 160	100	25	1	23	10	31	3	0	6

1) Doordat de categorie 'grondslag onbekend' niet is weergegeven en doordat de uitsplitsing naar AWBZ-grondslag alleen is gegeven, wanneer de AWBZ-indicatie is afgegeven in 2009, tellen de afzonderlijke categorieën niet altijd op tot het totaal.

2) Totaal aantal AWBZ-indicaties geldig in 2009: 360 655.

3) Doordat de combinatie van twee of drie indicaties, uitkeringen of voorzieningen niet is weergegeven wanneer het aantal personen met deze combinatie kleiner is dan 50, tellen de afzonderlijke categorieën niet altijd op tot het totaal.

4) Het gaat hierbij alleen om het gebruik van hulpmiddelen en voorzieningen en huishoudelijke hulp in het kader van de WMO, waarvoor een eigen bijdrage is betaald.

SOM somatische aandoening/beperking

PG psychogeriatrische aandoening/beperking

PSY psychiatrische aandoening/beperking

LG lichamelijke handicap

VG verstandelijke handicap

ZG zintuiglijke handicap

PS psychosociaal probleem

Tabel 1c

Personen (0-64 jaar) met een AWBZ-indicatie en samenloop in periode 1, naar AWBZ-functie¹

	Totaal		ZZP- VV	ZZP- GH	ZZP- GGZ	VB	BH	BG	VP	PV	Combinatie van twee functies
	<i>aantal</i>	<i>%</i>									
Totaal doelgroep²	204 275	100	2	14	5	7	5	49	6	5	2
Twee indicaties, uitkeringen of voorzieningen, waaronder AWBZ³	89 360	100	2	17	6	10	7	39	7	5	0
w.o.											
AWBZ + AWBZ	52 120	100	2	8	4	17	10	47	5	2	4
AWBZ + WAO	9 055	100	6	7	13	0	4	35	20	14	0
AWBZ + WIA	3 040	100	4	1	7	0	4	45	13	10	0
AWBZ + WAZ	435	100	9	4	6	0	7	24	31	18	0
AWBZ + Wajong	17 070	100	0	61	11	1	2	19	1	1	0
AWBZ + WSW	2 565	100	2	10	4	0	5	41	11	4	0
AWBZ + WMO ⁴	5 080	100	5	0	0	0	2	26	22	31	0
Drie indicaties, uitkeringen of voorzieningen, waaronder AWBZ³	75 755	100	2	13	5	6	3	54	4	4	2
w.o.											
AWBZ + AWBZ + AWBZ	7 650	100	2	6	2	16	7	32	8	2	24
AWBZ + AWBZ + WAO	15 395	100	3	4	8	2	2	69	4	4	0
AWBZ + AWBZ + WIA	4 060	100	4	2	5	2	3	71	4	4	3
AWBZ + AWBZ + WAZ	580	100	5	4	5	3	3	63	8	6	2
AWBZ + AWBZ + Wajong	26 850	100	0	26	8	11	2	51	0	0	0
AWBZ + AWBZ + WSW	5 385	100	0	7	3	1	3	82	1	1	0
AWBZ + AWBZ + WMO ⁴	6 860	100	3	1	1	1	2	61	9	13	7
AWBZ + WAO + Wajong	145	100	1	53	15	0	3	21	5	2	0
AWBZ + WAO + WSW	640	100	3	5	9	0	4	34	15	7	0
AWBZ + WAO + WMO ⁴	2 785	100	6	1	1	0	2	25	18	27	0
AWBZ + WIA + WSW	335	100	1	2	3	0	3	33	8	3	0
AWBZ + WIA + WMO ⁴	705	100	4	0	1	0	2	33	13	21	0
AWBZ + WAZ + WMO ⁴	145	100	6	3	1	0	3	22	27	26	0
AWBZ + Wajong + WSW	2 805	100	0	29	3	1	2	30	2	1	0
AWBZ + Wajong + WMO ⁴	1 020	100	1	20	1	1	3	27	5	8	0
AWBZ + WSW + WMO ⁴	305	100	3	3	0	0	4	33	16	13	0
Meer dan drie indicaties, uitkeringen of voorzieningen, waaronder AWBZ	39 160	100	2	8	2	3	2	60	6	6	11

1) Doordat de categorie 'functie onbekend' niet is weergegeven en doordat de uitsplitsing naar AWBZ-functie alleen is gegeven wanneer de AWBZ-indicatie is afgegeven in 2009, tellen de afzonderlijke categorieën niet altijd op tot het totaal.

2) Totaal aantal AWBZ-indicaties geldig in 2009: 360 655.

3) Doordat de combinatie van twee of drie indicaties, uitkeringen of voorzieningen niet is weergegeven wanneer het aantal personen met deze combinatie kleiner is dan 50, tellen de afzonderlijke categorieën niet altijd op tot het totaal.

4) Het gaat hierbij alleen om het gebruik van hulpmiddelen en voorzieningen en huishoudelijke hulp in het kader van de WMO, waarvoor een eigen bijdrage is betaald.

ZZP-VV zorgwaartepakket verpleging en verzorging

ZZP-GH zorgwaartepakket gehandicaptenzorg

ZZP-GGZ zorgwaartepakket geestelijke gezondheidszorg

VB verblijf

BH behandeling

BG begeleiding

VP verpleging

PV persoonlijke verzorging

Tabel 2a
Personen (0-64 jaar) met samenloop in periode 2, naar leeftijdsklasse¹

	Totaal	Jonger dan 18 jaar	18-26 jaar	27-44 jaar	45-54 jaar	55-64 jaar	
	aantal	%					
Totaal doelgroep²	56 215	100	13	14	23	20	29
Twee indicaties, uitkeringen of voorzieningen³	45 365	100	14	15	24	20	26
w.o.							
AWBZ + AWBZ	27 180	100	23	11	22	18	26
AWBZ + WAO	15	100
AWBZ + WIA	2 135	100	0	6	36	32	27
AWBZ + WAZ	.	100
AWBZ + Wajong	2 260	100	0	99	1	0	0
AWBZ + WSW	3 980	100	1	27	46	20	6
AWBZ + WMO ⁴	8 365	100	0	3	26	27	44
WAO + WSW	.	100
WAO + WMO ⁴	.	100
WIA + Wajong	.	100
WIA + WSW	510	100	0	2	33	46	19
WIA + WMO ⁴	425	100	0	1	37	32	30
WAZ + WMO ⁴	.	100
Wajong + WSW	275	100	0	98	2	0	0
Wajong + WMO ⁴	15	100
WSW + WMO ⁴	180	100	0	3	40	38	19
Drie indicaties, uitkeringen of voorzieningen³	8 385	100	10	11	19	22	38
w.o.							
AWBZ + AWBZ + AWBZ	4 120	100	20	7	14	19	40
AWBZ + AWBZ + WAO	.	100
AWBZ + AWBZ + WIA	505	100	0	2	31	33	33
AWBZ + AWBZ + WAZ	.	100
AWBZ + AWBZ + Wajong	320	100	0	99	1	0	0
AWBZ + AWBZ + WSW	490	100	1	28	43	20	8
AWBZ + AWBZ + WMO ⁴	2 410	100	0	2	20	26	52
AWBZ + WAO + Wajong	.	100
AWBZ + WAO + WSW	.	100
AWBZ + WAO + WMO ⁴	.	100
AWBZ + WIA + WSW	85	100	0	8	54	29	10
AWBZ + WIA + WMO ⁴	190	100	0	3	32	35	31
AWBZ + WAZ + WMO ⁴	.	100
AWBZ + Wajong + WSW	110	100	0	98	2	0	0
AWBZ + Wajong + WMO ⁴	15	100
AWBZ + WSW + WMO ⁴	120	100	0	9	48	27	15
WAO + WSW + WMO ⁴	.	100
WIA + Wajong + WSW	.	100
WIA + WSW + WMO ⁴	10	100
Wajong + WSW + WMO ⁴	.	100
Meer dan drie indicaties, uitkeringen of voorzieningen	2 465	100	4	5	16	24	51

1) Doordat de leeftijdscategorie 'onbekend' niet is weergegeven, tellen de afzonderlijke categorieën niet altijd op tot het totaal.

2) Totaal aantal indicaties, uitkeringen en voorzieningen toegekend/verleend in 2009: 306 915.

3) Doordat de combinatie van twee of drie indicaties, uitkeringen of voorzieningen niet is weergegeven wanneer het aantal personen met deze combinatie kleiner is dan 50, tellen de afzonderlijke categorieën niet altijd op tot het totaal.

4) Het gaat hierbij alleen om het gebruik van hulpmiddelen en voorzieningen en huishoudelijke hulp in het kader van de WMO, waarvoor een eigen bijdrage is betaald.

Tabel 2b

Personen (0-64 jaar) met een AWBZ-indicatie en samenloop in periode 2, naar AWBZ-grondslag¹

	Totaal		SOM	PG	PSY	LG	VG	ZG	PS	Combinatie van twee grondslagen
	<i>aantal</i>	<i>%</i>								
Totaal doelgroep²	54 780	100	33	1	23	5	27	3	0	6
Twee indicaties, uitkeringen of voorzieningen, waaronder AWBZ³	43 940	100	29	1	25	5	29	4	0	5
w.o.										
AWBZ + AWBZ	27 180	100	27	1	23	4	30	4	0	9
AWBZ + WAO	15	100
AWBZ + WIA	2 135	100	32	2	41	12	8	6	0	0
AWBZ + WAZ	.	100
AWBZ + Wajong	2 260	100	1	0	19	6	69	5	0	0
AWBZ + WSW	3 980	100	6	0	35	4	52	4	0	0
AWBZ + WMO ⁴	8 365	100	53	1	26	7	11	2	0	0
Drie indicaties, uitkeringen of voorzieningen, waaronder AWBZ³	8 375	100	46	1	15	4	19	2	0	11
w.o.										
AWBZ + AWBZ + AWBZ	4 120	100	48	1	11	3	20	2	0	12
AWBZ + AWBZ + WAO	.	100
AWBZ + AWBZ + WIA	505	100	41	2	27	10	5	3	0	12
AWBZ + AWBZ + WAZ	.	100
AWBZ + AWBZ + Wajong	320	100	1	0	13	5	71	2	0	7
AWBZ + AWBZ + WSW	490	100	7	0	32	3	45	3	0	9
AWBZ + AWBZ + WMO ⁴	2 410	100	60	1	15	3	5	2	0	13
AWBZ + WAO + Wajong	.	100
AWBZ + WAO + WSW	.	100
AWBZ + WAO + WMO ⁴	.	100
AWBZ + WIA + WSW	85	100	18	0	50	10	20	2	0	0
AWBZ + WIA + WMO ⁴	190	100	56	3	22	14	2	3	0	0
AWBZ + WAZ + WMO ⁴	.	100
AWBZ + Wajong + WSW	110	100	0	0	5	2	89	4	0	0
AWBZ + Wajong + WMO ⁴	15	100
AWBZ + WSW + WMO ⁴	120	100	19	1	30	7	36	8	0	0
Meer dan drie indicaties, uitkeringen of voorzieningen, waaronder AWBZ	2 465	100	66	1	7	3	9	1	0	14

1) Doordat de categorie 'grondslag onbekend' niet is weergegeven, tellen de afzonderlijke categorieën niet altijd op tot het totaal.

2) Totaal aantal AWBZ-indicaties toegekend/verleend in 2009: 242 315.

3) Doordat de combinatie van twee of drie indicaties, uitkeringen of voorzieningen niet is weergegeven wanneer het aantal personen met deze combinatie kleiner is dan 50, tellen de afzonderlijke categorieën niet altijd op tot het totaal.

4) Het gaat hierbij alleen om het gebruik van hulpmiddelen en voorzieningen en huishoudelijke hulp in het kader van de WMO, waarvoor een eigen bijdrage is betaald.

SOM somatische aandoening/beperking

PG psychogeriatrische aandoening/beperking

PSY psychiatrische aandoening/beperking

LG lichamelijke handicap

VG verstandelijke handicap

ZG zintuiglijke handicap

PS psychosociaal probleem

Tabel 2c

Personen (0-64 jaar) met een AWBZ-indicatie en samenloop in periode 2, naar AWBZ-functie¹

	Totaal		ZZP- VV	ZZP- GH	ZZP- GGZ	VB	BH	BG	VP	PV	Combinatie van twee functies
	<i>aantal</i>	<i>%</i>									
Totaal doelgroep²	54 780	100	3	7	3	5	4	41	10	8	17
Twee indicaties, uitkeringen of voorzieningen, waaronder AWBZ³	43 940	100	3	8	3	6	5	44	9	8	12
w.o.											
AWBZ + AWBZ	27 180	100	2	6	2	7	6	37	9	5	24
AWBZ + WAO	15	100
AWBZ + WIA	2 135	100	4	3	6	1	6	62	9	8	0
AWBZ + WAZ	.	100
AWBZ + Wajong	2 260	100	0	34	8	25	4	28	0	0	0
AWBZ + WSW	3 980	100	0	13	6	2	4	70	3	1	0
AWBZ + WMO ⁴	8 365	100	5	3	1	1	2	51	16	22	0
Drie indicaties, uitkeringen of voorzieningen, waaronder AWBZ³	8 375	100	5	4	1	3	4	32	13	10	26
w.o.											
AWBZ + AWBZ + AWBZ	4 120	100	6	4	1	4	4	27	17	8	28
AWBZ + AWBZ + WAO	.	100
AWBZ + AWBZ + WIA	505	100	5	1	4	0	4	39	9	8	29
AWBZ + AWBZ + WAZ	.	100
AWBZ + AWBZ + Wajong	320	100	0	20	3	23	3	23	1	1	27
AWBZ + AWBZ + WSW	490	100	0	11	3	1	4	55	3	2	19
AWBZ + AWBZ + WMO ⁴	2 410	100	4	1	0	0	2	32	13	15	32
AWBZ + WAO + Wajong	.	100
AWBZ + WAO + WSW	.	100
AWBZ + WAO + WMO ⁴	.	100
AWBZ + WIA + WSW	85	100	2	4	6	0	5	69	5	10	0
AWBZ + WIA + WMO ⁴	190	100	3	2	1	1	3	53	14	24	0
AWBZ + WAZ + WMO ⁴	.	100
AWBZ + Wajong + WSW	110	100	0	41	3	16	5	35	0	0	0
AWBZ + Wajong + WMO ⁴	15	100
AWBZ + WSW + WMO ⁴	120	100	3	4	1	0	8	71	3	9	0
Meer dan drie indicaties, uitkeringen of voorzieningen, waaronder AWBZ	2 465	100	8	2	0	1	2	22	20	14	30

1) Doordat de categorie 'functie onbekend' niet is weergegeven, tellen de afzonderlijke categorieën niet altijd op tot het totaal.

2) Totaal aantal AWBZ-indicaties toegekend/verleend in 2009: 242 315.

3) Doordat de combinatie van twee of drie indicaties, uitkeringen of voorzieningen niet is weergegeven wanneer het aantal personen met deze combinatie kleiner is dan 50, tellen de afzonderlijke categorieën niet altijd op tot het totaal.

4) Het gaat hierbij alleen om het gebruik van hulpmiddelen en voorzieningen en huishoudelijke hulp in het kader van de WMO, waarvoor een eigen bijdrage is betaald.

ZZP-VV zorgwaartepakket verpleging en verzorging

ZZP-GH zorgwaartepakket gehandicaptenzorg

ZZP-GGZ zorgwaartepakket geestelijke gezondheidszorg

VB verblijf

BH behandeling

BG begeleiding

VP verpleging

PV persoonlijke verzorging

Tabel 3a
Personen (0-64 jaar) met samenloop in periode 3, naar leeftijdsklasse¹

	Totaal		Jonger dan 18 jaar	18-26 jaar	27-44 jaar	45-54 jaar	55-64 jaar
	<i>aantal</i>	<i>%</i>					
Totaal doelgroep²	26 195	100	8	12	21	22	37
Twee indicaties, uitkeringen of voorzieningen³	24 050	100	8	13	22	22	36
w.o.							
AWBZ + AWBZ	12 545	100	16	8	17	20	39
AWBZ + WAO	10	100
AWBZ + WIA	1 200	100	0	4	35	33	29
AWBZ + WAZ	.	100
AWBZ + Wajong	1 140	100	0	99	1	0	0
AWBZ + WSW	1 845	100	1	28	46	18	6
AWBZ + WMO ⁴	6 530	100	0	2	23	26	48
WAO + WSW	.	100
WAO + WMO ⁴	.	100
WIA + Wajong	.	100
WIA + WSW	265	100	0	4	36	43	18
WIA + WMO ⁴	205	100	0	2	33	37	27
WAZ + WMO ⁴	.	100
Wajong + WSW	170	100	0	98	2	0	0
Wajong + WMO ⁴	20	100
WSW + WMO ⁴	105	100	0	4	41	33	22
Drie indicaties, uitkeringen of voorzieningen³	2 040	100	3	6	15	26	50
w.o.							
AWBZ + AWBZ + AWBZ	610	100	11	4	10	28	48
AWBZ + AWBZ + WAO	.	100
AWBZ + AWBZ + WIA	90	100	0	2	20	32	45
AWBZ + AWBZ + WAZ	.	100
AWBZ + AWBZ + Wajong	35	100
AWBZ + AWBZ + WSW	65	100	1	31	34	21	12
AWBZ + AWBZ + WMO ⁴	1 095	100	0	1	14	25	60
AWBZ + WAO + Wajong	.	100
AWBZ + WAO + WSW	.	100
AWBZ + WAO + WMO ⁴	.	100
AWBZ + WIA + WSW	20	100
AWBZ + WIA + WMO ⁴	65	100	0	0	30	39	31
AWBZ + WAZ + WMO ⁴	.	100
AWBZ + Wajong + WSW	20	100
AWBZ + Wajong + WMO ⁴	.	100
AWBZ + WSW + WMO ⁴	25	100
WAO + WSW + WMO ⁴	.	100
WIA + Wajong + WSW	.	100
WIA + WSW + WMO ⁴	.	100
Wajong + WSW + WMO ⁴	.	100
Meer dan drie indicaties, uitkeringen of voorzieningen	100	100	0	5	24	22	50

1) Doordat de leeftijdscategorie 'onbekend' niet is weergegeven, tellen de afzonderlijke categorieën niet altijd op tot het totaal.

2) Totaal aantal indicaties, uitkeringen en voorzieningen toegekend/verleend in 2009: 306 915.

3) Doordat de combinatie van twee of drie indicaties, uitkeringen of voorzieningen niet is weergegeven wanneer het aantal personen met deze combinatie kleiner is dan 50, tellen de afzonderlijke categorieën niet altijd op tot het totaal.

4) Het gaat hierbij alleen om het gebruik van hulpmiddelen en voorzieningen en huishoudelijke hulp in het kader van de WMO, waarvoor een eigen bijdrage is betaald.

Tabel 3b

Personen (0-64 jaar) met een AWBZ-indicatie en samenloop in periode 3, naar AWBZ-grondslag¹

	Totaal		SOM	PG	PSY	LG	VG	ZG	PS	Combinatie van twee grondslagen
	<i>aantal</i>	<i>%</i>								
Totaal doelgroep²	25 405	100	48	1	17	5	20	2	0	6
Twee indicaties, uitkeringen of voorzieningen, waaronder AWBZ³	23 265	100	46	1	18	5	21	2	0	5
w.o.										
AWBZ + AWBZ	12 545	100	48	1	13	4	20	1	0	13
AWBZ + WAO	10	100
AWBZ + WIA	1 200	100	34	2	38	14	7	5	0	0
AWBZ + WAZ	.	100
AWBZ + Wajong	1 140	100	1	0	15	7	72	4	0	0
AWBZ + WSW	1 845	100	5	0	35	4	52	4	0	0
AWBZ + WMO ⁴	6 530	100	64	1	20	5	8	2	0	0
Drie indicaties, uitkeringen of voorzieningen, waaronder AWBZ³	2 040	100	70	1	7	3	8	0	0	10
w.o.										
AWBZ + AWBZ + AWBZ	610	100	70	0	4	2	10	0	0	12
AWBZ + AWBZ + WAO	.	100
AWBZ + AWBZ + WIA	90	100	66	2	12	8	3	2	0	6
AWBZ + AWBZ + WAZ	.	100
AWBZ + AWBZ + Wajong	35	100
AWBZ + AWBZ + WSW	65	100	15	0	30	1	40	1	0	10
AWBZ + AWBZ + WMO ⁴	1 095	100	79	1	5	2	2	0	0	10
AWBZ + WAO + Wajong	.	100
AWBZ + WAO + WSW	.	100
AWBZ + WAO + WMO ⁴	.	100
AWBZ + WIA + WSW	20	100
AWBZ + WIA + WMO ⁴	65	100	63	3	16	11	6	2	0	0
AWBZ + WAZ + WMO ⁴	.	100
AWBZ + Wajong + WSW	20	100
AWBZ + Wajong + WMO ⁴	.	100
AWBZ + WSW + WMO ⁴	25	100
Meer dan drie indicaties, uitkeringen of voorzieningen, waaronder AWBZ	100	100	75	0	3	0	4	0	0	18

1) Doordat de categorie 'grondslag onbekend' niet is weergegeven, tellen de afzonderlijke categorieën niet altijd op tot het totaal.

2) Totaal aantal AWBZ-indicaties toegekend/verleend in 2009: 242 315.

3) Doordat de combinatie van twee of drie indicaties, uitkeringen of voorzieningen niet is weergegeven wanneer het aantal personen met deze combinatie kleiner is dan 50, tellen de afzonderlijke categorieën niet altijd op tot het totaal.

4) Het gaat hierbij alleen om het gebruik van hulpmiddelen en voorzieningen en huishoudelijke hulp in het kader van de WMO, waarvoor een eigen bijdrage is betaald.

SOM somatische aandoening/beperking

PG psychogeriatrische aandoening/beperking

PSY psychiatrische aandoening/beperking

LG lichamelijke handicap

VG verstandelijke handicap

ZG zintuiglijke handicap

PS psychosociaal probleem

Tabel 3c

Personen (0-64 jaar) met een AWBZ-indicatie en samenloop in periode 3, naar AWBZ-functie¹

	Totaal		ZZP- VV	ZZP- GH	ZZP- GGZ	VB	BH	BG	VP	PV	Combinatie van twee functies
	<i>aantal</i>	<i>%</i>									
Totaal doelgroep²	25 405	100	4	6	2	4	3	35	16	13	16
Twee indicaties, uitkeringen of voorzieningen, waaronder AWBZ³	23 265	100	4	7	2	4	3	36	15	12	14
w.o.											
AWBZ + AWBZ	12 545	100	4	6	2	4	4	26	16	8	29
AWBZ + WAO	10	100
AWBZ + WIA	1 200	100	6	4	6	1	5	61	8	10	0
AWBZ + WAZ	.	100
AWBZ + Wajong	1 140	100	0	36	6	25	4	28	0	1	0
AWBZ + WSW	1 845	100	0	15	5	3	5	68	2	1	0
AWBZ + WMO ⁴	6 530	100	5	2	1	1	2	43	20	27	0
Drie indicaties, uitkeringen of voorzieningen, waaronder AWBZ³	2 040	100	3	2	1	1	1	21	20	16	32
w.o.											
AWBZ + AWBZ + AWBZ	610	100	4	3	1	1	1	18	25	12	35
AWBZ + AWBZ + WAO	.	100
AWBZ + AWBZ + WIA	90	100	8	2	3	0	2	23	16	16	27
AWBZ + AWBZ + WAZ	.	100
AWBZ + AWBZ + Wajong	35	100
AWBZ + AWBZ + WSW	65	100	0	10	1	1	3	51	6	3	22
AWBZ + AWBZ + WMO ⁴	1 095	100	3	0	0	0	0	17	20	20	38
AWBZ + WAO + Wajong	.	100
AWBZ + WAO + WSW	.	100
AWBZ + WAO + WMO ⁴	.	100
AWBZ + WIA + WSW	20	100
AWBZ + WIA + WMO ⁴	65	100	6	2	0	0	2	56	11	23	0
AWBZ + WAZ + WMO ⁴	.	100
AWBZ + Wajong + WSW	20	100
AWBZ + Wajong + WMO ⁴	.	100
AWBZ + WSW + WMO ⁴	25	100
Meer dan drie indicaties, uitkeringen of voorzieningen, waaronder AWBZ	100	100	2	2	0	1	1	17	29	22	27

1) Doordat de categorie 'functie onbekend' niet is weergegeven, tellen de afzonderlijke categorieën niet altijd op tot het totaal.

2) Totaal aantal AWBZ-indicaties toegekend/verleend in 2009: 242 315.

3) Doordat de combinatie van twee of drie indicaties, uitkeringen of voorzieningen niet is weergegeven wanneer het aantal personen met deze combinatie kleiner is dan 50, tellen de afzonderlijke categorieën niet altijd op tot het totaal.

4) Het gaat hierbij alleen om het gebruik van hulpmiddelen en voorzieningen en huishoudelijke hulp in het kader van de WMO, waarvoor een eigen bijdrage is betaald.

ZZP-VV zorgwaartepakket verpleging en verzorging

ZZP-GH zorgwaartepakket gehandicaptenzorg

ZZP-GGZ zorgwaartepakket geestelijke gezondheidszorg

VB verblijf

BH behandeling

BG begeleiding

VP verpleging

PV persoonlijke verzorging

Centrum voor Beleidsstatistiek

Het CBS verzamelt gegevens bij personen, bedrijven en instellingen om deze daarna te verwerken tot statistische informatie over groepen mensen, bedrijven en hun omgeving. De resultaten stelt het CBS voor iedereen beschikbaar. Voor sommige vragen is deze informatie, die beschikbaar wordt gesteld via de CBS-website www.cbs.nl, echter niet toereikend. In dat geval kunnen externe partijen zich wenden tot het Centrum voor Beleidsstatistiek (CBS-CvB).

Het CBS-CvB bepaalt in nauw overleg met de klant welke informatie in welke vorm beschikbaar en nuttig is voor het beantwoorden van de vraag. Daarna voert het CBS-CvB het onderzoek uit en beschrijft de resultaten in een rapport of maatwerkpublicatie. Alle uitkomsten en publicaties worden openbaar gemaakt en zijn te vinden op de website van het CBS-CvB (www.cbs.nl/cvb).