




Planbureau voor de Leefomgeving



Centraal Bureau voor de Statistiek

PERSBERICHT

Planbureau voor de Leefomgeving (PBL)  
Centraal Bureau voor de Statistiek (CBS)

12 oktober 2011

## **Forse bevolkingsgroei in de Randstad tot 2025**

*De bevolking van de Randstadprovincies groeit onverminderd door. Tussen 2010 en 2025 groeit de bevolking in de Randstadprovincies naar verwachting met 700 duizend, het aantal huishoudens met ruim 400 duizend. Daarbuiten doet de groei zich vooral voor in steden met bovenregionale voorzieningen, zoals hogere onderwijsinstellingen. De groei kan op termijn tot meer druk op de woningmarkt leiden aangezien veel gemeenten, ook in groeiregio's, hun woningbouwplannen vanwege de crisis opgeschort hebben. Dit blijkt uit de nieuwe Regionale bevolkings- en huishoudensprognose van het Planbureau voor de Leefomgeving (PBL) en het Centraal Bureau voor de Statistiek (CBS).*

### **Bevolking Randstad groeit tot 2025 met 700.000 inwoners**

Het inwonertal van de provincies Noord- en Zuid-Holland, Flevoland en Utrecht groeit tussen 2010 en 2025 naar verwachting met ongeveer 700 duizend, evenveel als in de afgelopen vijftien jaar. Een groot deel van de bevolkingsgroei heeft plaats in de grote steden. Zo groeit Amsterdam met ruim 110 duizend inwoners.

### **Lagere bevolkingsgroei buiten de Randstad**

Buiten de Randstad ligt de verwachte bevolkingsgroei veel lager: met ongeveer 200 duizend extra inwoners tussen 2010 en 2025 ligt de groei de helft lager dan in de afgelopen vijftien jaar. Het inwonertal neemt vooral toe rond een aantal steden met bovenregionale voorzieningen, zoals hogere onderwijsinstellingen. Voorbeelden zijn Groningen, Arnhem/Nijmegen, Zwolle en de Brabantse stedenband.

### **Tot 2025 krimp in een derde van gemeenten**

Terwijl de bevolking in een aanzienlijk deel van Nederland blijft groeien, zal de bevolkingskrimp zich tegelijkertijd uitbreiden, vooral in de periferie van Nederland. Een derde van de gemeenten in Nederland krijgt te maken met krimp van 2,5% of meer. De totale afname van het inwoneraantal tot 2025 bedraagt in deze gemeenten ruim 180.000 personen. In vier regio's zal de bevolking per saldo aanmerkelijk krimpen tot 2025: de Achterhoek, Zeeuws-Vlaanderen, Oost-Groningen en Delfzijl en omgeving. In die regio's krimpt de bevolking volgens de prognose met in totaal 25 duizend inwoners in de komende vijftien jaar.

## Druk op de woningmarkt

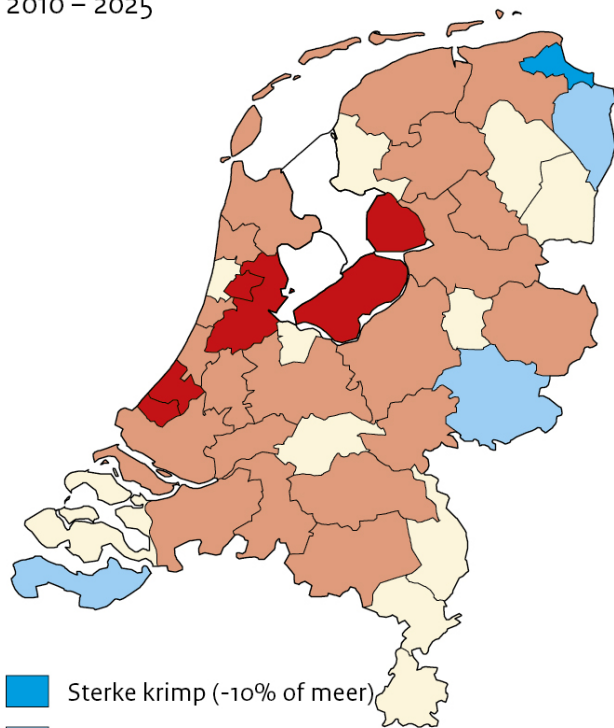
Mede door de economische crisis hebben veel gemeenten hun bouwplannen opgeschort dan wel afgelast. Toch zal de verwachte groei van het aantal huishoudens in Nederland, met circa 800 duizend tussen 2010 en 2025, opgevangen moeten worden in de woningmarkt. Daar waar de bevolkingsgroei zich in de Randstad concentreert, is de groei van het aantal huishoudens binnen en buiten de Randstad ongeveer gelijk. Dit komt doordat buiten de Randstad het aantal personen per huishouden sneller daalt, als gevolg van een sterkere vergrijzing.

## Na 2025

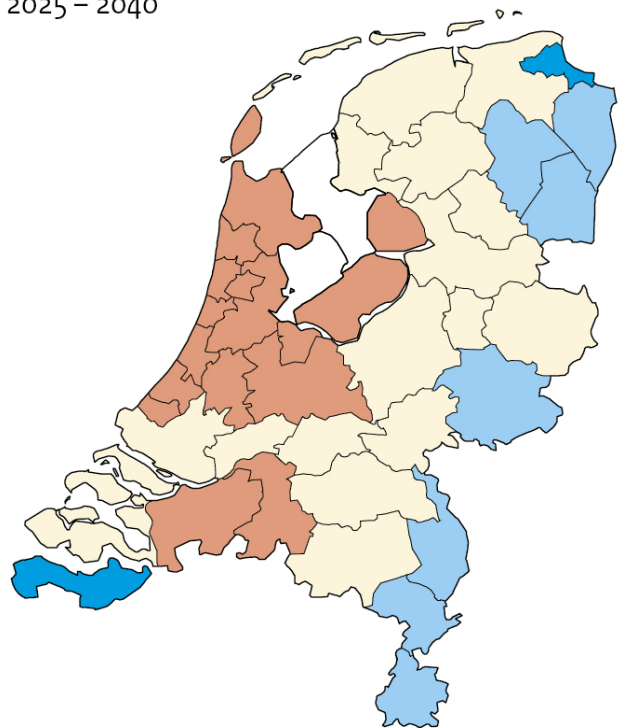
Op de langere termijn groeit de Randstad naar verwachting door, maar in een lager tempo. Tussen 2025 en 2040 wordt nog een groei van krap 400 duizend inwoners voorzien in de vier Randstadprovincies. In de rest van Nederland houden bevolkingsgroei en –krimp elkaar in die periode waarschijnlijk in evenwicht. In deze periode verliezen de eerder genoemde krimpregio's in de periferie, Limburg en Noord- en Zuidoost-Drenthe volgens de prognose gezamenlijk ongeveer 100 duizend inwoners, terwijl de steden buiten de Randstad er juist extra inwoners bij krijgen. Voor de overige regio's ontstaat onzekerheid met betrekking tot de vraag of er sprake zal zijn van groei, krimp of stabilisatie.

## Bevolkingsontwikkeling per COROP-gebied

2010 – 2025



2025 – 2040



-  Sterke krimp (-10% of meer)
-  Krimp (-2,5 tot -10%)
-  Stabiel (-2.5 – 2.5%)
-  Groei (2,5 tot 10%)
-  Sterke groei (10% of meer)

## Bevolkingsontwikkeling per provincie en vier grote steden, 2010-2040

	2010	2025	2040
	<hr/>		
	<u>x miljoen</u>		
Nederland	16,6	17,5	17,8
	<hr/>		
	<u>x 1 000</u>		
Groningen	577	593	585
Friesland	646	664	663
Drenthe	491	495	477
Overijssel	1130	1185	1192
Flevoland	388	472	517
Gelderland	1999	2050	2055
Utrecht	1221	1336	1408
Noord-Holland	2669	2894	2999
Zuid-Holland	3506	3770	3911
Zeeland	381	383	374
Noord-Brabant	2444	2545	2603
Limburg	1123	1102	1058
Amsterdam	767	878	902
Rotterdam	606	651	647
Den Haag	489	543	569
Utrecht	307	388	440

---

## EINDE PERSBERICHT

---

### Noot voor de redactie

De resultaten in dit persbericht zijn afkomstig uit Regionale bevolkings- en huishoudensprognose 2011-2040 die door samenwerking tussen het Planbureau voor de Leefomgeving (PBL) en het CBS tot stand is gekomen. Deze prognose geeft een samenhangend toekomstbeeld van de ontwikkelingen op het gebied van bevolking en huishoudens van alle gemeenten. De prognose is een update van de regionale prognoses die het PBL en het CBS in 2009 uitbrachten. In deze update zijn de nieuwste verwachtingen volgens de nationale prognose van het CBS, zoals gepubliceerd in december 2010, verwerkt en de recente regionale ontwikkelingen meegenomen. Voor Nederland als geheel verwacht het CBS nu dat de bevolking sterker zal groeien dan in de vorige prognose werd verwacht: namelijk naar 17,8 miljoen in 2040 in de nieuwe CBS-prognose tegen 17,5 miljoen in de vorige CBS-prognose. Hierdoor zullen ook verschillende gemeenten in de nieuwe regionale prognose sterker groeien dan in de vorige regionale prognose nog werd verwacht.

De prognose beoogt de meest waarschijnlijke toekomstige ontwikkeling te beschrijven. De werkelijke ontwikkelingen kunnen hier in meer of mindere mate van afwijken. Over mogelijke scenario's daarbij publiceerde het PBL eerder in *Nederland in 2040: een land van regio's*.

### Voor meer informatie kunt u contact opnemen met

PBL persvoorlichting: 070-3288 688 of [persvoorlichting@pbl.nl](mailto:persvoorlichting@pbl.nl)

CBS persdienst: 070 337 4444 of [persdienst@cbs.nl](mailto:persdienst@cbs.nl)

De *Regionale bevolkings- en huishoudingsprognose 2011-2040* is te vinden op [www.pbl.nl](http://www.pbl.nl), [www.cbs.nl](http://www.cbs.nl) en op [www.regionalebevolkingsprognose.nl](http://www.regionalebevolkingsprognose.nl)