

Samenloop van zorg en inkomen 2009

11



Esther Vieveen
Mariëtte Goedhuijs
Martje Roessingh



Verklaring van tekens

.	= gegevens ontbreken
*	= voorlopig cijfer
**	= nader voorlopig cijfer
x	= geheim
–	= nihil
–	= (indien voorkomend tussen twee getallen) tot en met
0 (0,0)	= het getal is kleiner dan de helft van de gekozen eenheid
niets (blank)	= een cijfer kan op logische gronden niet voorkomen
2010–2011	= 2010 tot en met 2011
2010/2011	= het gemiddelde over de jaren 2010 tot en met 2011
2010/'11	= oogstjaar, boekjaar, schooljaar enz., beginnend in 2010 en eindigend in 2011
2008/'09–2010/'11	= oogstjaar, boekjaar enz., 2008/'09 tot en met 2010/'11

In geval van afronding kan het voorkomen dat het weergegeven totaal niet overeenstemt met de som van de getallen.

Colofon

Uitgever
Centraal Bureau voor de Statistiek
Henri Faasdreef 312
2492 JP Den Haag

Prepress
Centraal Bureau voor de Statistiek – Grafimedia

Omslag
TelDesign, Rotterdam

Inlichtingen
Tel. (088) 570 70 70
Fax (070) 337 59 94
Via contactformulier: www.cbs.nl/infoservice

Bestellingen
E-mail: verkoop@cbs.nl
Fax (045) 570 62 68

Internet
www.cbs.nl

ISSN: 1877–3028

© Centraal Bureau voor de Statistiek, Den Haag/Heerlen, 2011.
Verveelvoudiging is toegestaan, mits het CBS als bron wordt vermeld.

Inhoud

Samenvatting	3
1. Inleiding	6
1.1 Aanleiding en doel van het onderzoek	6
1.2 Opzet van het onderzoek	6
1.3 Wat is samenloop?	7
1.4 Indeling van het rapport en inhoud van de tabellenset	8
2. Samenloop in cijfers	9
2.1 Mensen met samenloop in het kort	9
2.2 Samenloop: ten minste één indicatie of uitkering afgegeven in 2009	10
2.3 Samenloop: alle indicaties of uitkeringen toegekend/verleend in 2009	16
2.4 Samenloop: alle indicaties of uitkeringen toegekend/verleend binnen drie maanden in 2009	20
2.5 Vergelijking samenloop in periodes 1, 2 en 3	22
3. Beschrijving van het onderzoek	25
3.1 Populatie	25
3.2 Onderzoeksmethode	25
3.3 Bronnen	25
3.4 Kwaliteit van de uitkomsten	26
3.5 Opmerkingen bij de tabellen	27
4. Begrippen en afkortingen	29
4.1 Begrippen	29
4.2 Afkortingen	29
Tabellenset	32
Centrum voor Beleidsstatistiek	44

Samenvatting

Het ministerie van Sociale Zaken en Werkgelegenheid (SZW) heeft het Centraal Bureau voor Statistiek (CBS) gevraagd te onderzoeken hoeveel mensen meerdere voorzieningen tegelijk hebben op de domeinen zorg en sociale zekerheid. Het gaat om voorzieningen in het kader van arbeidsongeschiktheidsuitkeringen, waaronder WAO, WIA, WAZ of Wajong, de Wet Sociale Werkvoorziening (Wsw) en de voorzieningen uit de Algemene Wet Bijzonder Ziektekosten (AWBZ).

Er is speciaal gekeken naar het aantal mensen, dat binnen een bepaalde periode meer dan één voorziening (indicatie of uitkering) heeft. Dit wordt samenloop genoemd. Samenloop wordt in dit onderzoek gedefinieerd als "personen (jonger dan 65 jaar) met twee of meer AWBZ-indicaties, Wsw-indicaties of AO-uitkering".

De voorzieningen uit de Wet maatschappelijke ondersteuning (Wmo) spelen bij samenloop ook een rol. Deze voorzieningen zijn niet meegenomen in het onderzoek omdat deze gegevens niet compleet beschikbaar waren bij het CBS. Ook andere relevante regelingen of onderdelen zoals WW en Wwb zijn niet meegenomen in dit onderzoek.¹

Voor herindicaties geldt dat deze in dit onderzoek meetellen als nieuwe indicaties, omdat eerste indicaties en herindicaties in de databronnen van het CBS niet worden onderscheiden.

Het CBS heeft het aantal personen met de samenloop berekend in drie verschillende periodes:

1. indicaties en uitkeringen geldig in 2009 waarbij ten minste één indicatie of uitkering is toegekend of verleend in 2009 (periode 1)
2. alle indicaties en uitkeringen zijn toegekend/verleend in 2009 (periode 2)
3. alle indicaties en uitkeringen zijn toegekend/verleend binnen drie maanden in 2009 (periode 3)

Uitkering of indicatie geldig in 2009, ten minste één toegekend/verleend in 2009

In 2009 zijn er ruim 1 miljoen mensen met een geldige AO-uitkering, Wsw-indicatie en/of AWBZ-indicatie. Hun indicatie of uitkering is geldig op enig moment in 2009, maar kan wel eerder zijn begonnen. Van deze 1 miljoen personen zijn er 205 duizend met meer dan één geldige uitkering en/of indicatie (*staat 1: samenloop in periode 1*) waarvan er minstens één is toegekend of verleend in 2009. Dat is 20 procent van het totaal van 1 miljoen.

De 205 duizend personen met samenloop hebben verschillende combinaties van indicaties en uitkeringen. De combinatie die het meest voorkomt, is twee of meer AWBZ-indicaties. Dit is voor 68 duizend mensen het geval en dat is 33 procent van alle 205

¹ In dit onderzoek zijn de AO-uitkeringen Wajong, WIA en WAO wel meegenomen, maar niet de relevante voorzieningen ingevolge Wajong, WIA en WAO.

duizend personen met samenloop. Een combinatie van één of twee AWBZ-indicaties met een Wajong-uitkering of met een WAO-uitkering zijn de combinaties die daarna het meest voorkomen.

Alle indicaties of uitkeringen toegekend/verleend in 2009

Er zijn ruim 288 duizend mensen aan wie in 2009 een AO-uitkering is verleend en/of een Wsw-indicatie en/of AWBZ-indicatie is toegekend. Van hen zijn er ruim 47 duizend personen met meer dan één verleende uitkering of toegekende indicatie (staat 1: *samenloop in periode 2*) in 2009. Dat is 16 procent van het totaal van 288 duizend mensen.

Er zijn dus 47 duizend personen met samenloop. De combinatie van twee of drie AWBZ-indicaties komt verreweg het meest voor. Er zijn namelijk 34 duizend mensen met twee of meer AWBZ-indicaties, dat is 74 procent van alle personen met samenloop. De combinaties die daarna het meest voorkomen zijn personen met een of twee AWBZ-indicaties en een Wsw-indicatie en personen met een of twee AWBZ-indicaties en een WIA-uitkering.

Alle indicaties of uitkeringen zijn toegekend of verleend binnen drie maanden in 2009

Net zagen we al dat er 288 duizend mensen zijn aan wie in 2009 een AO-uitkering is verleend en/of een Wsw- en/of AWBZ-indicatie is toegekend. We bekijken nu hoe vaak het voorkomt dat iemand meer dan één indicatie of uitkeringen heeft die binnen drie maanden zijn gestart in 2009. Dat is het geval voor bijna 20 duizend mensen (staat 1: *samenloop in periode 3*) en dat is gelijk aan 7 procent van alle 288 duizend personen.

Ook hier geldt dat het overgrote deel van de personen (15 duizend, 74 procent) met samenloop twee of drie AWBZ-indicaties heeft. De andere twee meest voorkomende combinaties zijn AWBZ in combinatie met een Wsw-indicatie of een WIA-uitkering.

Staat 1

Personen met een AO-uitkering en/of AWBZ-indicatie en/of Wsw-indicatie naar periode en samenloop

	Totaal	
	<i>aantal</i>	<i>%</i>
Periode 1¹⁾		
Personen met een geldige AO-uitkering en/of AWBZ-indicatie en/of Wsw- indicatie in 2009	1 038 315	100
Personen met samenloop in periode 1	205 180	20
Personen zonder samenloop in periode 1	833 135	80
Personen met samenloop in periode 1	205 180	100
<i>Meest voorkomende combinaties:</i>		
1. twee of drie AWBZ-indicaties	68 340	33
2. één of twee AWBZ-indicaties en een Wajong-uitkering	48 260	24
3. één of twee AWBZ-indicaties en een WAO-uitkering	33 655	16
Overige combinaties	54 930	27
Periode 2²⁾		
Personen met een verleende/toegekende AO-uitkering en/of AWBZ-indicatie en/of Wsw- indicatie in 2009	288 030	100
Personen met samenloop in periode 2	47 230	16
Personen zonder samenloop in periode 2	240 800	84
Personen met samenloop in periode 2	47 230	100
<i>Meest voorkomende combinaties:</i>		
1. twee of drie AWBZ-indicaties	34 475	74
2. één of twee AWBZ-indicaties en een Wsw-indicatie	4 625	10
3. één of twee AWBZ-indicaties en een WIA-indicatie	2 900	6
Overige combinaties	5 230	11
Periode 3³⁾		
Personen met een verleende/toegekende AO-uitkering en/of AWBZ-indicatie en/of Wsw- indicatie in 2009	288 030	100
Personen met samenloop in periode 3	19 565	7
Personen zonder samenloop in periode 3	268 465	93
Personen met samenloop in periode 3	19 565	100
<i>Meest voorkomende combinaties:</i>		
1. twee of drie AWBZ-indicaties	14 525	74
2. één of twee AWBZ-indicaties en een Wsw-indicatie	1 955	10
3. één of twee AWBZ-indicaties en een WIA-indicatie	1 375	7
Overige combinaties	1 710	9

1) Indicaties en uitkeringen geldig in 2009 waarbij ten minste één indicatie of uitkering is toegekend of verleend in 2009

2) Alle indicaties en uitkeringen zijn toegekend/verleend in 2009

3) Alle indicaties en uitkeringen zijn toegekend/verleend binnen drie maanden in 2009

1. Inleiding

1.1 Aanleiding en doel van het onderzoek

Mensen met een chronische beperking of ziekte die een zorg- of inkomensvoorziening aanvragen hebben te maken met meerdere wetten en regels. Zij hebben vaak een meervoudige hulpvraag. Zij moeten bij meerdere instanties voorzieningen aanvragen of volgen verschillende procedures voor regelingen die door één instantie worden uitgevoerd. Zo valt de aanvraag van een indicatie in het kader van de Algemene Wet Bijzondere Ziektekosten (AWBZ) onder het Centrum Indicatiestelling Zorg (CIZ), terwijl de aanvraag voor een indicatie voor de Wet Sociale Werkvoorziening (Wsw) en arbeidsongeschiktheidsuitkering (AO-uitkering) wordt ingediend bij het Uitvoeringsinstituut Werknemersverzekeringen (UWV).

Om mensen met een meervoudige hulpvraag beter door de verschillende processen voor het aanvragen van een voorziening, uitkering of zorg te leiden, startte het programma Stroomlijnen Indicatieprocessen Zorg en Inkomen (STIP) in 2006. Het programma is beëindigd in september 2009 en was een samenwerking tussen de ministeries Volksgezondheid, Welzijn en Sport (VWS) en Sociale Zaken en Werkgelegenheid (SZW), het CIZ, het UWV, de Vereniging van Nederlandse gemeenten (VNG) en verschillende individuele gemeenten. Echter, de projecten die in het programma zijn opgezet, hebben een vervolg gekregen in het project Gezamenlijke Beoordeling en Regelhulp.

Voor de verdere ontwikkeling van de dienstverlening aan mensen met een meervoudige hulpvraag wil het ministerie van SZW inzicht in het aantal mensen dat meerdere voorzieningen tegelijkertijd heeft op de domeinen zorg en sociale zekerheid. Hiertoe heeft het Centrum voor Beleidsstatistiek van het Centraal Bureau voor de Statistiek (CBS-CvB) een onderzoek uitgevoerd. Dit rapport beschrijft de uitkomsten van dit onderzoek.

1.2 Opzet van het onderzoek

Om na te gaan hoeveel mensen een meervoudige hulpvraag hebben en gebruik maken van meerdere voorzieningen op de domeinen zorg en sociale zekerheid gebruiken we een aantal bestaande databronnen. In deze databronnen is geregistreerd welke personen gebruik maken van voorzieningen. Eind 2010 heeft het CBS-CvB onderzocht welke databronnen geschikt zijn om personen met een meervoudige hulpvraag in beeld te brengen. De volgende databronnen waren bruikbaar en beschikbaar:

- Registratie van personen met een arbeidsongeschiktheidsuitkering (AO) waaronder WAO, WIA, WAZ of Wajong.
- Registratie van personen met een indicatie voor de Algemene Wet Bijzondere Ziektekosten (AWBZ). In dit onderzoek kunnen indicaties en herindicaties niet worden onderscheiden en tellen herindicaties als nieuwe toegekende indicatie.

Hierdoor overschatten we het aantal nieuw toegekende indicaties met 20 procent.

- Registratie van personen met een indicatie voor de Wet Sociale Werkvoorziening (Wsw).

Door de verschillende databronnen te combineren is per persoon te zien wie in welke registratie voorkomt en of personen meerdere keren voorkomen. Het kan bijvoorbeeld zijn dat mensen meerdere AWBZ-indicaties hebben of een AWBZ-indicatie en een Wsw-indicatie. In die gevallen spreken we van samenloop.

In dit onderzoek konden helaas geen gegevens over de Wet maatschappelijke ondersteuning (Wmo) worden meegenomen. De reden hiervoor is dat deze gegevens niet compleet beschikbaar waren. De Wmo regelt dat mensen met een beperking de voorzieningen, hulp en ondersteuning krijgen die ze nodig hebben en wordt uitgevoerd door de gemeente. Voorbeelden van hulp en voorzieningen die onder de Wmo vallen zijn: hulp bij het huishouden², woonvoorzieningen, vervoersvoorzieningen, maatschappelijke opvang, zoals hulp bij huiselijk geweld en daklozenopvang.

Ook andere relevante regelingen of onderdelen zoals Werkloosheidswet (WW) en Wet Werk en Bijstand (Wwb) zijn niet meegenomen in dit onderzoek³.

1.3 Wat is samenloop?

De verwachting is dat mensen met een meervoudige hulpvraag vaak gebruik maken van meerdere voorzieningen tegelijk. In dit onderzoek bekijken we hoe vaak het voorkomt dat personen met een AO-uitkering, een AWBZ-indicatie of een Wsw-indicatie samenloop hebben van meerdere indicaties of uitkeringen. Onder samenloop verstaan we hier:

Personen (jonger dan 65 jaar) met twee of meer AWBZ-indicaties, Wsw-indicaties of AO-uitkeringen.

De impact van het aanvragen van zorg en uitkeringen is groter wanneer deze binnen een korte periode plaatsvindt. Daarom kijken we naar samenloop in drie verschillende periodes:

1. Alle indicaties en uitkeringen zijn geldig in 2009 en ten minste *één indicatie of uitkering is toegekend of verleend in 2009*.
Samenloop van uitkeringen en/of indicaties die geldig zijn in 2009 en waarvan ten minste één indicatie is toegekend of uitkering is verleend in 2009. Bijvoorbeeld: een persoon heeft een AO-uitkering sinds mei 2007 die in 2009 nog steeds geldig is en een AWBZ-indicatie sinds maart 2009.
2. *Alle uitkeringen of indicaties verleend/toegekend in 2009.*

² Huishoudelijke verzorging was tot 1 januari 2007 een AWBZ-functie. Vanaf 1 januari 2007 is huishoudelijke verzorging onderdeel van de Wmo. In dit onderzoek wordt huishoudelijke verzorging dan ook niet meegenomen.

³ In dit onderzoek zijn de AO-uitkeringen Wajong, WIA en WAO wel meegenomen, maar niet de relevante voorzieningen ingevolge Wajong, WIA en WAO.

Samenloop van uitkeringen en/of indicaties die allemaal zijn *verleend of toegekend in 2009*. Bijvoorbeeld: een persoon heeft een AO-uitkering sinds maart 2009 en een AWBZ-indicatie sinds oktober 2009.

3. *Alle uitkeringen of indicaties verleend/toegekend binnen drie maanden in 2009*. Samenloop van uitkeringen en/of indicaties die allemaal zijn verleend of toegekend binnen een periode van drie maanden in 2009. Bijvoorbeeld: een persoon heeft een AO-uitkering sinds maart 2009 en een AWBZ-uitkering sinds mei 2009.

Alle mensen met samenloop in periode 2 hebben dus automatisch ook samenloop in periode 1 en mensen met samenloop in periode 3 hebben ook samenloop in periode 1 en 2.

1.4 Indeling van het rapport en inhoud van de tabellenset

Hoofdstuk 2 beschrijft de belangrijkste uitkomsten van het onderzoek. Paragraaf 2.1 is een algemene paragraaf met een beschrijving van mensen met samenloop. Paragraaf 2.2 gaat vervolgens over mensen met samenloop in periode 1, paragraaf 2.3 over mensen met samenloop in periode 2 en paragraaf 2.4 over mensen met samenloop in periode 3. De verschillen tussen de periodes staan in paragraaf 2.5.

In hoofdstuk 3 lichten we de onderzoeksmethode toe met daarbij een beschrijving van de bronnen en opmerkingen over de kwaliteit van de uitkomsten.

Ten slotte worden in hoofdstuk 4 gebruikte begrippen en afkortingen toegelicht.

In de bijlage staat de tabellenset. Deze tabellenset bestaat uit negen tabellen:

De *tabellen 1-3* gaan over personen met twee of meer geldige AWBZ-indicaties, Wsw-indicaties of AO-uitkeringen in 2009 waarvan *ten minste één indicatie is toegekend of uitkering is verleend in 2009*.

De *tabellen 4-6* gaan over personen met twee of meer AWBZ-indicaties, Wsw-indicaties of AO-uitkeringen die *allen zijn toegekend of verleend in 2009*.

De *tabellen 7-9* gaan over personen met twee of meer AWBZ-indicaties, Wsw-indicaties of AO-uitkeringen die *allen binnen een periode van drie maanden zijn toegekend of verleend in 2009*.

2. Samenloop in cijfers

2.1 Mensen met samenloop in het kort

In dit onderzoek focussen we ons op mensen met meer dan twee of meer AWBZ-indicatie, Wsw-indicatie en/of AO-uitkering. We noemen dit samenloop. In deze paragraaf laten we zien hoe vaak het voorkomt dat iemand met een uitkering of indicatie te maken heeft met samenloop in een bepaalde periode. Dit doen we voor samenloop in drie verschillende periodes:

1. alle indicaties en uitkeringen zijn geldig in 2009 waarbij ten minste één indicatie of uitkering is toegekend/verleend in 2009
2. alle indicaties en uitkeringen zijn toegekend/verleend in 2009
3. alle indicaties en uitkeringen zijn toegekend/verleend binnen drie maanden in 2009.

Zie paragraaf 1.3 voor meer informatie over samenloop en de drie periodes.

Een AWBZ-indicatie, Wsw-indicatie of AO-uitkering

AWBZ-indicatie

De Algemene Wet Bijzondere Ziektekosten (AWBZ) is een volksverzekering voor ziektekostenrisico's die niet onder de zorgverzekering vallen. Op grond van de AWBZ krijgen mensen bijzondere ziektekosten vergoed. Bijvoorbeeld voor langdurige zorg thuis of opname in een verpleeghuis of gehandicapteninstelling. Om AWBZ-zorg te krijgen, is een indicatie nodig. Een indicatie is een besluit waarin staat wat de aandoening, beperking of handicap is, welke zorg nodig is en hoeveel.

Wsw-indicatie

De Wet Sociale Werkvoorziening (Wsw) is een voorziening voor mensen die als gevolg van een lichamelijke of psychische handicap uitsluitend onder aangepaste omstandigheden tot regelmatige arbeid in staat zijn. De Wsw biedt deze groep mensen de mogelijkheid om onder aangepaste omstandigheden werk te verrichten. Ook voor de Wsw is een indicatiestelling nodig, waarbij wordt beslist over het wel of niet behoren tot de doelgroep van de Wsw, de arbeidshandicap (matig of ernstig) en de geldigheidsduur van de indicatie.

AO-uitkering

Een arbeidsongeschiktheidsuitkering (AO-uitkering) wordt verstrekt aan mensen die door langdurige ziekte of een handicap een terugval in inkomen ondervinden. In dit onderzoek verstaan we onder een AO-uitkering een WAO-, WIA-, WAZ- of Wajong-uitkering.

In 2009 zijn er ruim 1 miljoen mensen met een AWBZ-indicatie en/of een Wsw-indicatie en/of een AO-uitkering. Van deze 1 miljoen mensen zijn er 205 duizend met samenloop (20 procent, zie staat 2.1). Zij hebben twee of meer AWBZ-indicaties en/of Wsw-indicaties en/of AO-uitkeringen in 2009 waarvan er minstens één is toegekend of verleend in 2009 (periode 1).

Periode 2 gaat over mensen aan wie in 2009 een AO-uitkering, een Wsw- en/of AWBZ-indicatie is verleend of toegekend. Dit zijn ruim 288 duizend personen. Van hen hebben 47 duizend personen samenloop, zij hebben dus twee of meer uitkeringen of indicaties die zijn toegekend of verleend in 2009. Dat is gelijk aan 16 procent (staat 2.1).

Bijna 20 duizend personen hebben twee of meer indicaties of uitkeringen die allemaal zijn toegekend of verleend binnen een periode van drie maanden in 2009 (staat 2.1). Deze 20 duizend mensen met samenloop in periode 3 vormen 7 procent van de ruim 288 duizend mensen met een verleende uitkering of toegekende indicatie in 2009.

Staat 2.1

Personen met een AWBZ-indicatie, AO-uitkering of Wsw-indicatie, naar samenloop

	Totaal	Samenloop	
	<i>aantal</i>	<i>aantal</i>	%
Indicaties en uitkeringen geldig in 2009 waarbij ten minste één indicatie of uitkering is toegekend of verleend in 2009	1 038 315	205 180	20
w.v.			
Alle indicatie en uitkeringen zijn toegekend/verleend in 2009	288 030	47 230	16
w.v.			
Alle indicaties of uitkeringen zijn toegekend of verleend binnen drie maanden in 2009	288 030	19 565	7

De aantallen in de kolom "Totaal" in staat 2.1 zijn niet terug te vinden de tabellenset, wel zijn de aantallen in de kolom "Samenloop" terug te vinden in de tabellenset.

In de volgende paragrafen beschrijven we samenloop uitgebreider voor de drie verschillende periodes. Paragraaf 2.2 gaat over mensen met samenloop in periode 1 (ten minste één indicatie of uitkering toegekend/verleend in 2009), paragraaf 2.3 gaat over mensen met samenloop in periode 2 (alle indicaties/uitkeringen zijn toegekend/verleend in 2009) en paragraaf 2.4 gaat over mensen met samenloop in periode 3 (alle indicaties/uitkeringen zijn toegekend/verleend binnen drie maanden in 2009). De paragrafen 2.2 tot en met 2.4 hebben de volgende opbouw: eerst kijken we naar samenloop in het algemeen (dit zijn aantallen in de kolom "Samenloop" in staat 2.1) en daarna afzonderlijk voor personen met een ABWZ-indicatie, een AO-uitkering en een Wsw-indicatie. De paragrafen bevatten een top drie van de meest voorkomende combinaties van indicaties of uitkeringen. Het hoofdstuk sluit af met een vergelijking tussen de samenloop in de drie verschillende periodes (paragraaf 2.5).

2.2 Samenloop: ten minste één indicatie of uitkering afgegeven in 2009

Deze paragraaf gaat over de 205 duizend personen met twee of meer geldige AWBZ-indicaties en/of Wsw-indicaties en/of AO-uitkeringen in 2009 waarvan ten minste één indicatie is toegekend of uitkering is verleend in 2009 (samenloop periode 1, tabel 1-3 van de tabellenset).

We kijken eerst welke combinaties van uitkeringen en indicaties het meest voorkomen en daarna zoomen we in op samenloop van personen met een AWBZ-indicatie, personen met een AO-uitkering en personen met een Wsw-indicatie.

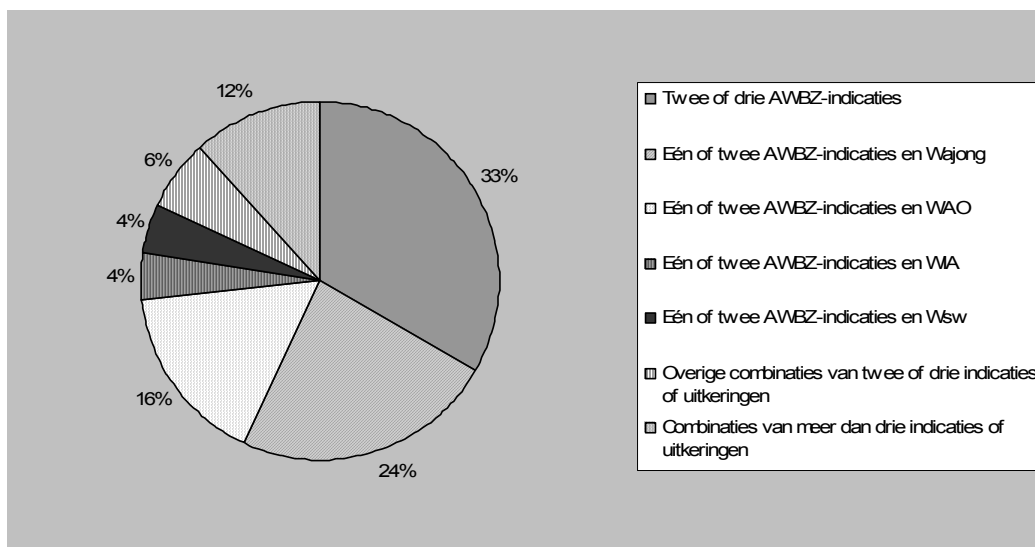
Samenloop in totaal

In 2009 zijn er 205 duizend personen met samenloop van Wsw-indicaties, ABWZ-indicaties en/of AO-uitkeringen. Er zijn verschillende combinaties mogelijk van indicaties en uitkeringen. De hieronder genoemde top drie en figuur 2.1 geven een beeld van de meest voorkomende combinaties van samenloop. De percentages hiervan zijn berekend door het aantal personen met een combinatie te delen met het totaal aantal personen met samenloop (205 duizend).

Uit de top drie van de meest voorkomende combinaties blijkt dat vooral mensen met een AWBZ-indicatie te maken hebben met samenloop:

1. twee of drie AWBZ-indicaties (68 duizend , 33 procent⁴);
2. één of twee AWBZ-indicaties en een Wajong-uitkering (48 duizend personen, 24 procent⁵);
3. één of twee AWBZ-indicaties en een WAO-uitkering (34 duizend personen,16 procent⁶).

2.1 Personen (0-64 jaar) met twee of meer AWBZ-indicaties, Wsw-indicaties en/of AO-uitkeringen geldig in 2009, waarvan ten minste één indicatie of uitkering is toegekend/verleend in 2009, naar soort samenloop



⁴ Het aantal personen met twee of drie AWBZ-indicaties gedeeld door het totaal aantal personen met samenloop in deze periode (tabel 1)

⁵ Het aantal personen met één of twee AWBZ-indicaties en een Wajong-uitkering gedeeld door het totaal aantal personen met samenloop in deze periode (tabel 1)

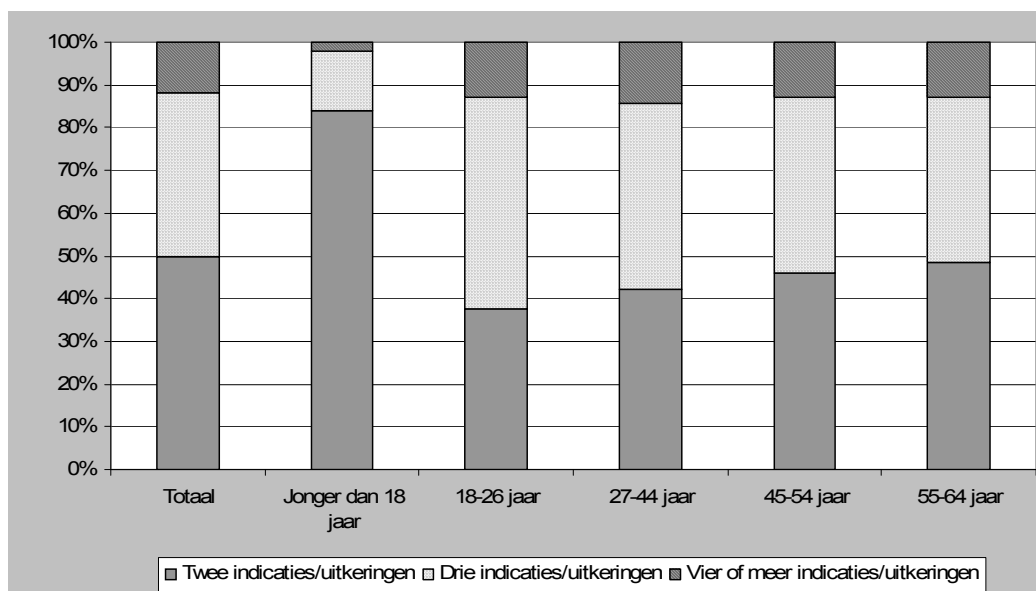
⁶ Het aantal personen met één of twee AWBZ-indicaties en een WAO-uitkering gedeeld door het totaal aantal personen met samenloop in deze periode (tabel 1)

Twee, drie of meer indicaties of uitkeringen

Volgens tabel 1 van de tabellenset hebben de meeste mensen twee indicaties of uitkeringen (102 duizend), iets minder hebben er drie (79 duizend) en nog minder hebben vier of meer indicaties of uitkeringen (24 duizend).

Jongeren tot 18 jaar met samenloop hebben meestal twee indicaties of uitkeringen (figuur 2.2), terwijl volwassenen juist vaker drie of meer indicaties of uitkeringen hebben. Een verklaring hiervoor kan zijn dat jongeren tot 18 jaar buiten de AWBZ niet in aanmerking komen voor de andere voorzieningen. Zij kunnen dus enkel meerdere AWBZ-indicaties hebben. De 18-26 jarigen hebben relatief het vaakst drie of meer indicaties of uitkeringen. Zij hebben vrijwel allemaal een Wajong-uitkering in combinatie met andere indicaties of uitkeringen.

2.2 Personen (0-64 jaar) met twee of meer AWBZ-indicaties, Wsw-indicaties of AO-uitkeringen geldig in 2009, waarvan ten minste één is toegekend/verleend in 2009, naar aantal indicaties/uitkeringen en leeftijdsklasse



Samenloop per indicatie of uitkering

Hoeveel personen met bijvoorbeeld een AWBZ-indicatie hebben nog een andere indicatie of uitkering? Staat 2.2 geeft een overzicht van het aantal personen met een bepaalde indicatie of uitkering in 2009 (kolom: "Totaal"). Per indicatie of uitkering is daarnaast te zien hoeveel personen nog meer indicaties of uitkeringen hebben (kolom: "Met samenloop", voor meer uitleg zie kader hierna). De totalen in kolom "Totaal" in staat 2.2 zijn niet in de tabellenset terug te vinden. Het totaal aantal personen met samenloop in staat 2.2 (kolom "Met samenloop") is wel terug te vinden in de tabellenset. Dit geldt ook voor staat 2.3 en staat 2.4 in de volgende paragrafen.

Uitleg staat 2.2 (idem voor staat 2.3 en staat 2.4)

Personen met samenloop van indicaties en uitkeringen kunnen in staat 2.2 meerdere keren meetellen. De afzonderlijke totalen per indicaties en uitkeringen in staat 2.2 kunnen daarom niet bij elkaar worden opgeteld tot het totaal aantal personen met een uitkering of indicatie uit staat 2.1. Voorbeeld: een persoon met een AWBZ-indicatie en een AO-uitkering telt zowel mee in de groep personen met een AWBZ-indicatie als in de groep personen met een AO-uitkering. Bij optelling zou deze persoon dan tweemaal worden meegeteld, dat is onjuist. Personen met meerdere dezelfde indicaties of uitkeringen tellen wel als één. Bijvoorbeeld een persoon met twee AWBZ-indicaties telt één keer mee.

In staat 2.1 komen personen maar één maal voor. Bijvoorbeeld iemand met een AWBZ-indicatie en een AO-uitkering telt als één.

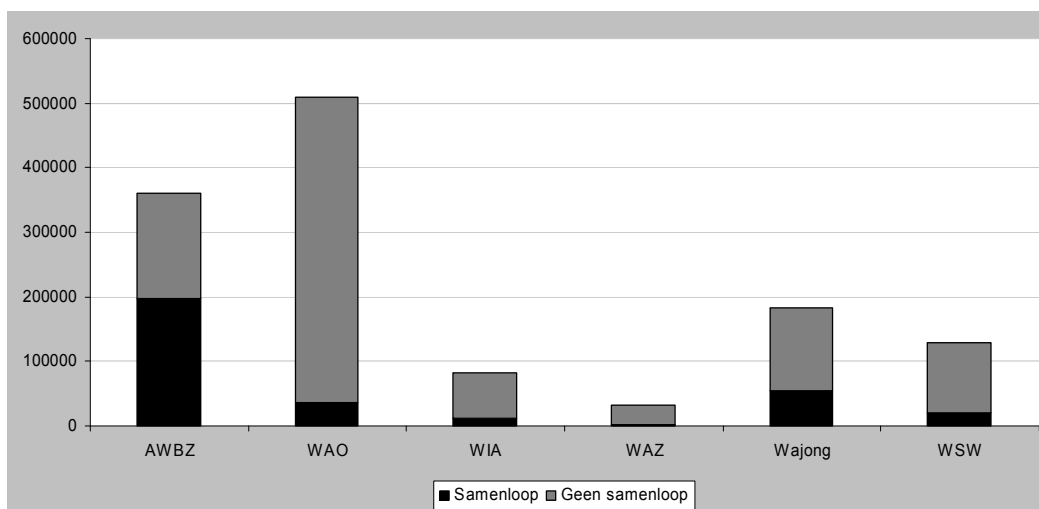
Staat 2.2

Personen met een AWBZ-indicatie, een AO-uitkering of een Wsw-indicatie geldig in 2009

	Totaal	Met samenloop ¹⁾	
	<i>x 1</i>		%
AWBZ	360 650	198 095	55
AO-uitkering	800 185	103 895	13
w.v.			
WAO	509 470	37 015	7
WIA	83 450	11 310	14
WAZ	31 880	1 725	5
Wajong	183 205	54 365	30
Wsw	128 940	20 055	16

1) Samenloop wil zeggen twee of meer indicaties en/of uitkeringen die geldig zijn in 2009 en waarvan er ten minste één is toegekend/verleend in 2009

2.3 Aandeel met en zonder samenloop onder personen met een AWBZ-indicatie, een AO-uitkering of een Wsw-indicatie die geldig is in 2009



Personen met een AWBZ-indicatie

Personen met een AWBZ-indicatie hebben in periode 1 het vaakst te maken met samenloop. In 2009 hebben bijna 361 duizend personen een AWBZ-indicatie. Van hen heeft 55 procent (198 duizend personen) nog een AWBZ-indicatie, een Wsw-indicatie en/of een AO-uitkering (staat 2.2 en figuur 2.3).

De drie meest voorkomende combinaties van samenloop van personen met een AWBZ-indicatie zijn:

1. twee of drie AWBZ-indicaties (68 duizend personen 33 procent⁷);
2. één of twee AWBZ-indicaties en een Wajong-uitkering (48 duizend personen, 24 procent⁸);
3. één of twee AWBZ-indicaties en een WAO-uitkering (34 duizend personen, 16 procent⁹).

In een AWBZ-indicatiebesluit staat de grondslag op basis waarvan de zorg wordt toegekend. Meer dan de helft van personen met twee of drie AWBZ-indicaties heeft een verstandelijke handicap of een psychiatrische aandoening. Personen met één of twee AWBZ-indicaties en een Wajong-uitkering hebben vaak een verstandelijke handicap, terwijl WAO-ers met één of twee AWBZ-indicaties vaak een somatische of psychiatrische aandoening hebben (tabel 2 van de tabellenset).

Een AWBZ-indicatiebesluit kent daarnaast één of meer vormen van zorg (functies) die een persoon zal ontvangen. Bij de personen met samenloop van twee AWBZ-indicaties komt de functie begeleiding het meest voor. Begeleiding bestaat uit hulp bij het organiseren van praktische zaken in het dagelijkse leven. Personen met drie AWBZ-indicaties krijgen naast begeleiding ook vaak een combinatie van twee functies toegewezen. Personen met een AWBZ-indicatie en een Wajong-uitkering hebben het meest een zorgzwaartepakket gehandicaptenzorg (tabel 3 van de tabellenset).

Personen met een arbeidsongeschiktheidsuitkering

In 2009 ontvangen ruim 800 duizend personen een WAO-, WIA-, WAZ- of Wajong-uitkering. Hiermee vormen personen met een AO-uitkering de grootste groep. Deze groep is groot omdat AO-uitkeringen vaak langdurige uitkeringen zijn. Geldige AO-uitkeringen in 2009 kunnen zelfs al verleend zijn in de jaren zeventig. Dat verklaart ook waarom het aantal personen met een WAO-uitkering groot is, terwijl deze uitkering in 2009 niet meer wordt afgegeven.

⁷ Het aantal personen met twee of drie AWBZ-indicaties gedeeld door het totaal aantal personen met een AWBZ-indicatie die samenloop hadden in deze periode (tabel 1)

⁸ Het aantal personen met één of twee AWBZ-indicaties en een Wajong-uitkering gedeeld door het totaal aantal personen met een AWBZ-indicatie die samenloop hadden in deze periode (tabel 1)

⁹ Het aantal personen met één of twee AWBZ-indicaties en een WAO-uitkering gedeeld door het totaal aantal personen met een AWBZ-indicatie die samenloop hadden in deze periode (tabel 1)

Van de 800 duizend mensen met een AO-uitkering hebben 104 duizend mensen daarnaast nog één of meer indicaties of uitkeringen. Dus 13 procent van alle personen met een AO-uitkering heeft samenloop. In vergelijking tot personen met een AWBZ-indicatie (55 procent met samenloop), is bij personen met een AO-uitkering minder vaak sprake van samenloop. Binnen de groep AO-ers, komt samenloop het meest voor onder Wajong'ers (30 procent). Personen met een WAZ-uitkering hebben het minst te maken met samenloop (5 procent staat 2.2. en figuur 2.3).

Het overgrote deel van de AO-ers met samenloop heeft ook een AWBZ-indicatie. De drie meest voorkomende combinaties van samenloop van personen met een AO-uitkering zijn:

1. een AO-uitkering en één of twee AWBZ-indicaties (93 duizend personen, 89 procent¹⁰);
2. een AO-uitkering en een Wsw-indicatie (7 duizend personen, 7 procent¹¹);
3. een AO-uitkering, een AWBZ-indicatie en een Wsw-indicatie (4 duizend personen, 4 procent¹²).

Personen met een Wsw-indicatie

In 2009 hebben 129 duizend personen een Wsw-indicatie. Van hen hebben 20 duizend mensen daarnaast nog één of meer AWBZ-indicaties en/of Wsw-indicaties en/of een AO-uitkering. Dat is 16 procent. Van de personen met een Wsw-indicatie heeft een kleiner deel samenloop dan van de personen met een AWBZ-indicatie. Daarentegen komt samenloop onder Wsw-ers vaker voor dan onder AO-ers.

De drie meest voorkomende combinaties van samenloop van personen met een Wsw-indicatie zijn:

1. een Wsw-indicatie en één of twee AWBZ-indicaties (9 duizend personen, 45 procent¹³);
2. een Wsw-indicatie, een AWBZ-indicatie en een Wajong-uitkering (3 duizend personen, 15 procent¹⁴);
3. een Wsw-indicatie en een Wajong-uitkering (3 duizend personen, 13 procent¹⁵).

¹⁰ Het aantal personen met een AO-uitkering en één of twee AWBZ-indicaties gedeeld door het totaal aantal personen met een AO-uitkering die samenloop hadden in deze periode (tabel 1)

¹¹ Het aantal personen met een AO-uitkering en een Wsw-indicatie gedeeld door het totaal aantal personen met een AO-uitkering die samenloop hadden in deze periode (tabel 1)

¹² Het aantal personen met een AO-uitkering, een AWBZ-indicatie en een Wsw-indicatie gedeeld door het totaal aantal personen met een AO-uitkering die samenloop hadden in deze periode (tabel 1)

¹³ Het aantal personen met een Wsw-indicatie en één of twee AWBZ-indicaties gedeeld door het totaal aantal personen met een Wsw-indicatie die samenloop hadden in deze periode (tabel 1)

¹⁴ Het aantal personen met een Wsw-indicatie, een AWBZ-indicatie en een Wajong-uitkering gedeeld door het totaal aantal personen met een Wsw-indicatie die samenloop hadden in deze periode (tabel 1)

¹⁵ Het aantal personen met een Wsw-indicatie en een Wajong-uitkering gedeeld door het totaal aantal personen met een Wsw-indicatie die samenloop hadden in deze periode (tabel 1)

2.3 Samenloop: alle indicaties of uitkeringen toegekend/verleend in 2009

De vorige paragraaf ging over mensen met twee of meer uitkeringen en indicaties geldig in 2009 waarvan er ten minste één is verleend of toegekend in 2009. In deze paragraaf gaat het over personen met twee of meer indicaties en/of uitkeringen die *allen* zijn toegekend of verleend in 2009 (periode 2, tabel 4-6 van de tabellenset). Deze personen hebben binnen één jaar tijd te maken met verschillende processen en instanties voor hun meervoudige hulpvraag.

Samenloop in totaal

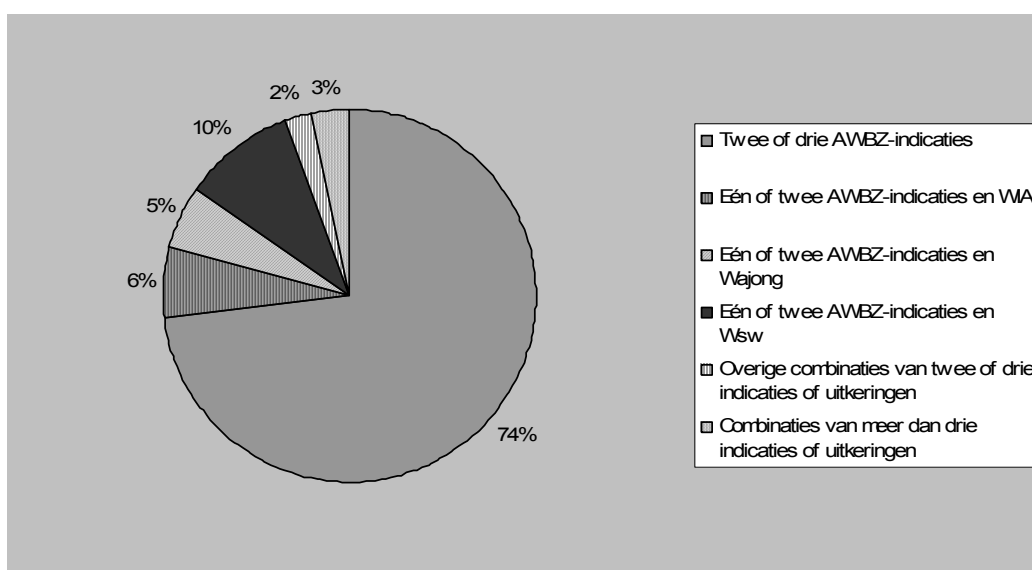
In 2009 hebben 47 duizend personen twee of meer indicaties of uitkeringen die zijn toegekend of verleend in 2009. De hieronder genoemde de top drie en figuur 2.4 geven een beeld van de meest voorkomende combinaties van samenloop.

De top drie bestaat alleen uit combinaties met een AWBZ-indicatie, dat was ook het geval in de vorige periode (periode 1). Het opvallendste verschil is dat er in deze periode (periode 2) relatief vaker samenloop is van twee of meer AWBZ-indicaties. Een mogelijke reden hiervoor is dat we herindicaties en nieuw toegekende indicaties niet kunnen onderscheiden en we herindicaties tellen als nieuw toegekende indicaties. Mogelijk bestaat de samenloop deels uit herindicaties.

De top drie bestaat uit:

1. twee of drie AWBZ-indicaties (34 duizend personen, 74 procent) ;
2. één of twee AWBZ-indicaties en een Wsw-indicatie (5 duizend personen, 10 procent) ;
3. één of twee AWBZ-indicaties en een WIA-uitkering (3 duizend personen, 6 procent) .

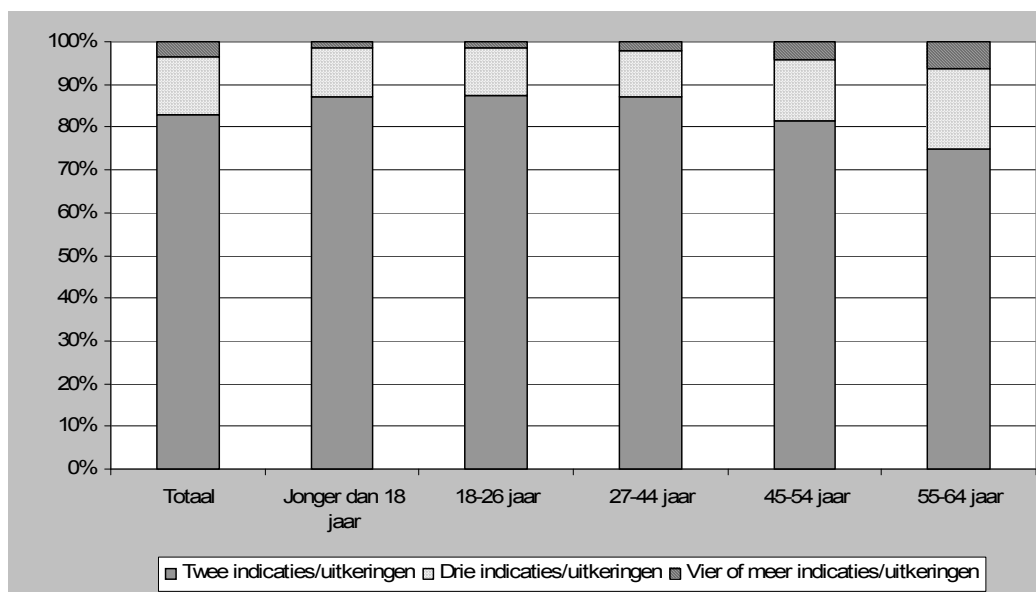
2.4 Personen (0-64 jaar) met twee of meer AWBZ-indicaties, Wsw-indicaties en/of AO-uitkeringen die allen zijn toegekend/verleend in 2009, naar soort samenloop



Twee, drie of meer indicaties of uitkeringen

Volgens tabel 4 van de tabellenset bestaat de meest voorkomende vorm van samenloop uit een combinatie van twee indicaties of uitkeringen (83 procent, 39 duizend personen). Slechts 3 procent heeft meer dan drie indicaties of uitkeringen. Het zijn vaak ouderen die drie of meer indicaties of uitkeringen hebben. Hierbij geldt: hoe hoger de leeftijd, hoe meer indicaties of uitkeringen (figuur 2.5).

2.5 Personen (0-64 jaar) met twee of meer AWBZ-indicaties, Wsw-indicaties of AO-uitkeringen die allen zijn afgegeven in 2009 naar aantal indicaties/uitkeringen en leeftijdsklasse



Samenloop per indicatie of uitkering

Staat 2.3 (kolom "Totaal") geeft een overzicht van het aantal personen aan wie in 2009 een indicatie is toegekend of een uitkering is verleend, per indicatie of uitkering. Daarnaast is te zien hoeveel personen daarvan samenloop hadden (staat 2.3, kolom: "Met samenloop"). De totalen in kolom "Totaal" van staat 2.3 zijn niet in de tabellenset terug te vinden, het aantal personen met samenloop in kolom "Met samenloop" van staat 2.3 wel.

In deze periode (periode 2) bestaat de grootste groep uit personen met een AWBZ-indicatie: (242 duizend personen), dit in tegenstelling tot periode 1 waarin personen met een AO-uitkering de grootste groep vormen. In 2009 hebben 800 duizend personen een AO-uitkering (zie staat 2.2) waarvan een groot deel langdurige uitkeringen zijn. Als we alleen de personen tellen die in 2009 een AO-uitkering kregen toegewezen, dan zijn dat er veel minder, slechts 33 duizend (staat 2.3).

Van alle personen met een AO-uitkering vormen personen met een WIA-uitkering de grootste groep, terwijl in de periode 1 het aantal personen met een WAO-uitkering het grootst is. De oorzaak hiervan is dat in 2009 geen WAO-uitkeringen meer werden

verleend, personen aan wie in 2009 een AO-uitkering is verleend, kregen vaak een WIA-uitkering.

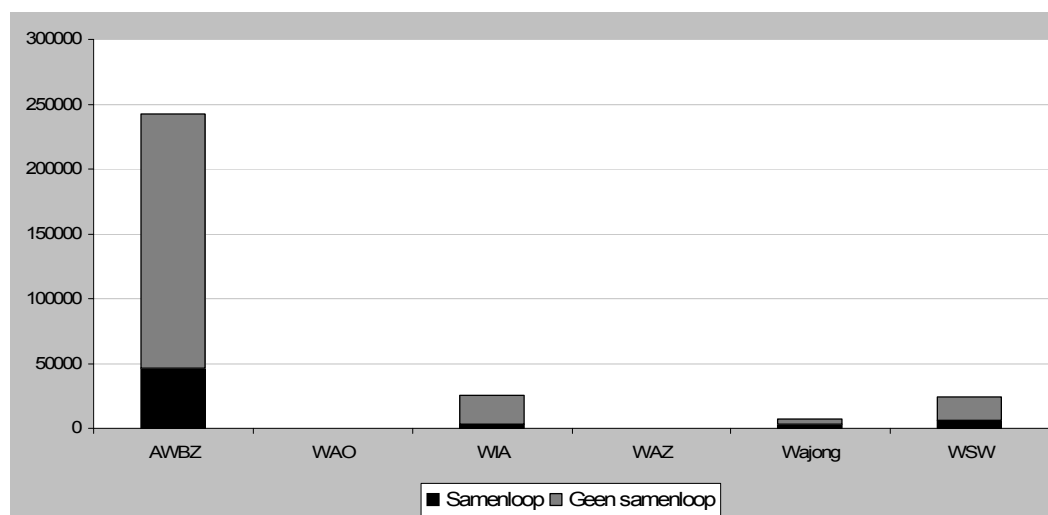
Staat 2.3

Personen met een AWBZ-indicatie, een AO-uitkering en/of een Wsw-indicatie die is afgegeven in 2009

	Totaal	Met samenloop ¹⁾	
	<i>x 1</i>		%
AWBZ	242 310	46 415	19
AO-uitkering	33 040	6 540	20
w.v.			
WAO	405	40	9
WIA	25 560	3 525	14
WAZ	10	0	25
Wajong	7 085	2 990	42
Wsw	24 405	5 630	23

1) Samenloop wil zeggen twee of meer indicaties en/of uitkeringen die allen zijn toegekend/verleend in 2009

2.6 Aandeel met en zonder samenloop onder personen met een AWBZ-indicatie, een AO-uitkering en/of een Wsw-indicatie die is toegekend/verleend in 2009



Personen met een AWBZ-indicatie, AO-uitkering of Wsw-indicatie worden hieronder afzonderlijk beschreven.

Personen met een AWBZ-indicatie

In 2009 is aan ruim 242 duizend personen een AWBZ-indicatie toegekend. Van deze personen met een AWBZ-indicatie is aan 19 procent (46 duizend personen) in hetzelfde jaar nog één of meer AWBZ-indicaties, een Wsw-indicatie of een AO-uitkering toegewezen (staat 2.3).

De drie meest voorkomende vormen van samenloop van personen met een AWBZ-indicatie zijn:

1. twee of drie AWBZ-indicaties (34 duizend personen, 74 procent);
2. één of twee AWBZ-indicaties en een Wsw-indicatie (5 duizend personen, 10 procent);
3. één of twee AWBZ-indicaties en een WIA-uitkering (6 procent, 3 duizend personen) of één of twee AWBZ-indicaties en een Wajong-uitkering (3 duizend personen, 6 procent).

De zorgfunctie van personen met twee of drie AWBZ-indicaties bestaat meestal uit begeleiding, een kwart heeft een combinatie van twee zorgfuncties. Wajong'ers met een AWBZ-indicatie hebben als vorm van zorg vooral begeleiding, verblijf of een zorgzwaartepakket gehandicaptenzorg. Personen met zowel een AWBZ- als een Wsw-indicatie hebben vaak begeleiding (tabel 6 van de tabellenset).

Personen met twee AWBZ-indicaties hebben vaak een somatische aandoening, een verstandelijke handicap of een psychiatrische aandoening. Personen met een AWBZ-indicatie en een Wsw-indicatie hebben vaak een verstandelijke handicap of een psychiatrische aandoening, terwijl personen met een AWBZ-indicatie en Wajong-uitkering meestal een verstandelijke handicap hebben (tabel 5 van de tabellenset).

Personen met een arbeidsongeschiktheidsuitkering

In 2009 is aan 33 duizend personen een AO-uitkering (WAO-, WIA-, WAZ- of Wajong-uitkering) toegekend. Van deze 33 duizend personen hebben 7 duizend mensen (20 procent) te maken met samenloop (staat 2.3).

Wanneer we kijken naar de 7 duizend personen met samenloop dan zijn er verschillende combinaties mogelijk van uitkeringen en indicaties. De meest voorkomende combinatie is een AO-uitkering en één of twee AWBZ-indicaties. De top drie van de meest voorkomende combinaties van samenloop van personen met een AO-uitkering bestaat uit:

1. een AO-uitkering en één of twee AWBZ-indicaties (6 duizend personen, 84 procent);
2. een AO-uitkering en een Wsw-indicatie (achthonderd personen, 12 procent);
3. een AO-uitkering, een AWBZ-indicatie en een Wsw-indicatie (tweehonderd personen, 3 procent,).

Wajong'ers hebben voor hun aanvraag van zorg- en/of inkomensondersteuning het meest te maken met verschillende processen/loketten, 42 procent van het aantal personen met een Wajong-uitkering heeft namelijk samenloop (staat 2.3 en figuur 2.6). Deze samenloop bestaat voornamelijk uit een Wajong-uitkering en een AWBZ-indicatie. Personen met een WIA-uitkering hebben minder vaak samenloop (14 procent). WAO-ers komen niet voor omdat deze uitkering is vervangen door de WIA in 2009. Ook mensen met WAZ komen vrijwel niet voor.

Personen met een Wsw-indicatie

In 2009 is aan 24 duizend personen een Wsw-indicatie toegekend. Van hen hebben 6 duizend personen (6 procent) te maken met samenloop. Zij hebben nog één of meer AWBZ-indicaties en/of een AO-uitkering die zijn toegekend of verleend in 2009

(staat 2.3). De meest voorkomende combinatie van samenloop is een Wsw-indicatie met één of twee AWBZ-indicaties.

De drie meest voorkomende combinaties van samenloop van personen met een Wsw-indicatie zijn:

1. een Wsw-indicatie en één of twee AWBZ-indicaties (5 duizend personen, 82 procent, 5 duizend personen);
2. een Wsw-indicatie en een WIA-uitkering (vijfhonderd personen, 9 procent);
3. een Wsw-indicatie en een Wajong-uitkering (driehonderd personen, 5 procent).

2.4 Samenloop: alle indicaties of uitkeringen toegekend/verleend binnen drie maanden in 2009

Deze paragraaf gaat over personen met twee of meer uitkeringen en/of indicaties die allen binnen een periode van *drie* maanden in 2009 zijn verleend of toegekend (periode 3, tabel 7-9 van de tabellenset). Personen met samenloop hebben dus in een zeer kort tijdsbestek meerdere uitkeringen en indicaties verleend/toegekend gekregen.

Samenloop in totaal

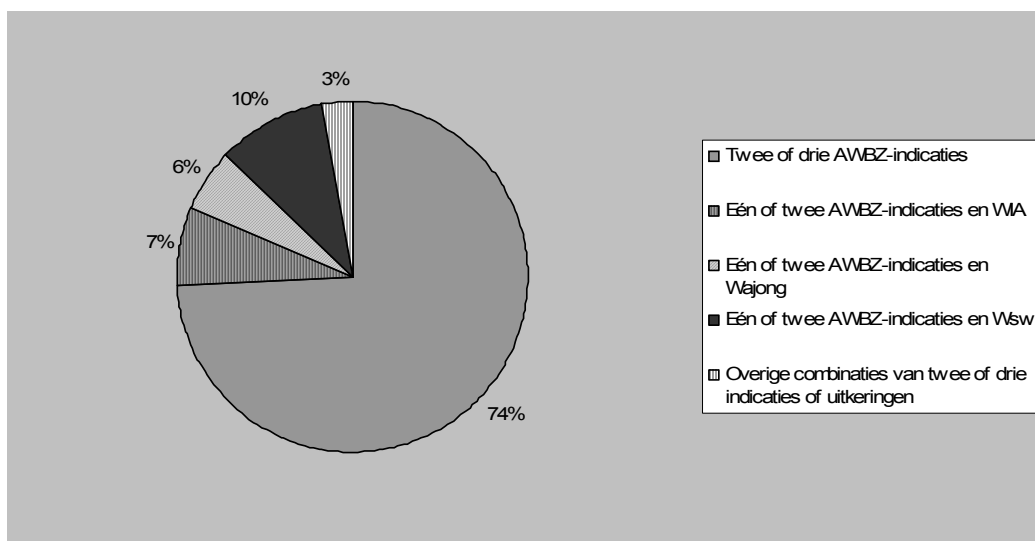
Zoals we in de vorige periode (periode 2) al hebben gezien, zijn er 47 duizend personen die samenloop hebben van indicaties of uitkeringen die allen zijn toegekend of verleend in 2009. Daarvan hebben bijna 20 duizend personen (41 procent) samenloop binnen drie maanden (zie staat 2.1).

De top drie van de meest voorkomende combinaties van samenloop binnen drie maanden bestaat uit (figuur 2.7):

1. twee of drie AWBZ-indicaties (15 duizend personen, 74 procent);
2. één of twee AWBZ-indicaties en een Wsw-indicatie (2 duizend personen, 10 procent);
3. één of twee AWBZ-indicaties en een WIA-uitkering (veertienhonderd personen, 7 procent).

Er zijn mensen die binnen drie maanden tijd verschillende processen doorlopen voor de aanvraag van uitkeringen en indicaties. Dit zijn niet de mensen met twee of meer AWBZ-indicaties, maar mensen met een AWBZ-indicatie, Wsw-indicatie en/of een AO-uitkering, in totaal zijn dat er 5 duizend (tabel 7 van de tabellenset).

2.7 Personen (0-64 jaar) met twee of meer AWBZ-indicaties, Wsw-indicaties en/of AO-uitkeringen die allen zijn toegekend/verleend binnen drie maanden in 2009, naar soort samenloop



Samenloop per indicatie of uitkering

Staat 2.4 geeft een overzicht van personen met een AWBZ-indicatie die in 2009 een combinatie van uitkeringen en indicaties hebben. Daarnaast is aangegeven hoeveel personen met een AWBZ-indicatie een combinatie hebben van indicaties en uitkeringen die binnen drie maanden zijn toegekend of verleend. De gegevens van personen met een AO-uitkering en personen met een Wsw-indicatie zijn ook in dit overzicht opgenomen.

Personen met een AWBZ-indicatie hebben het minst te maken met samenloop binnen drie maanden (41 procent), personen met een AO-uitkering komen het meest voor (47 procent). De percentages liggen niet ver uit elkaar, maar qua aantal zijn het vooral personen met een AWBZ-indicatie die samenloop hebben. Welke combinaties het meest voorkomen wordt per indicatie en uitkering beschreven.

Staat 2.4

Personen met een AWBZ-indicatie, AO-uitkering of een Wsw-indicatie toegekend/verleend in 2009 of toegekend/verleend binnen 3 maanden in 2009 met samenloop

	Samenloop in 2009		%
	x 1	Samenloop binnen 3 maanden in 2009	
AWBZ	46 415	19 105	41
AO-uitkering	6 540	3 075	47
Wsw	5 630	2 425	43

Personen met een AWBZ-indicatie

In 2009 hebben 46 duizend personen met een in 2009 toegekende AWBZ-indicatie samenloop. Hiervan heeft 41 procent (19 duizend personen) samenloop binnen drie maanden (staat 2.4).

De drie meest voorkomende vormen van samenloop van personen met een AWBZ-indicatie zijn:

1. twee of drie AWBZ-indicaties (15 duizend personen, 76 procent);
2. één of twee AWBZ-indicaties en een Wsw-indicatie (2 duizend personen, 10 procent);
3. één of twee AWBZ-indicaties en een WIA-uitkering (veertienhonderd personen, 7 procent).

Personen met een arbeidsongeschiktheidsuitkering

In 2009 hebben 7 duizend personen met een in 2009 verleende AO-uitkering samenloop. Hiervan heeft 47 procent samenloop binnen drie maanden (staat 2.4). Samenloop van personen met een AO-uitkering bestaat bijna uitsluitend uit een AO-uitkering en één of twee AWBZ-indicaties (84 procent).

Personen met een Wsw-indicatie

In heel 2009 hebben 6 duizend personen met een in 2009 toegekende Wsw-indicatie te maken met samenloop. Hiervan heeft 43 procent samenloop binnen drie maanden (staat 2.4). Samenloop bestaat vooral uit een Wsw-indicatie en één of twee AWBZ-indicaties (81 procent).

2.5 Vergelijking samenloop in periodes 1, 2 en 3

In deze paragraaf beschrijven we wat de verschillen en overeenkomsten zijn tussen de personen met samenloop in de periodes 1, 2 en 3. Bijvoorbeeld: zijn de combinaties in periode 1 anders dan in periode 3? We gebruiken voor de vergelijking de gegevens uit de subparagraaf 'Samenloop in totaal' van paragraaf 2.2 tot en met 2.4.

Een overeenkomst tussen de periodes is dat in de meeste gevallen van samenloop er sprake is van combinaties met een AWBZ-indicatie. De combinatie van een AO-uitkering en een Wsw-indicatie kwam juist in alle periodes heel weinig voor.

Er zijn ook verschillen tussen de periodes. Het maakt dus uit of je kijkt binnen een korte periode (periode 3) of dat er een langere periode tussen het toekennen/verlenen van de indicaties of uitkeringen mag zitten (periode 1). Het grootste verschil is dat de groep personen die een AO-uitkering ontvangt in periode 1 erg groot is omdat dit vaak langlopende uitkeringen zijn. Hierdoor zijn in periode 1 meer vormen van samenloop met een AO-uitkering, vooral met een Wajong of een WAO-uitkering.

In de volgende subparagrafen wordt ingegaan op de verschillende vormen van samenloop. Per soort samenloop wordt beschreven wat de overeenkomsten en verschillen zijn tussen de periodes.

Twee of drie AWBZ-indicaties

Samenloop bestaande uit twee of drie AWBZ-indicaties komt bij alle periodes het meeste voor. Deze vorm van samenloop komt vooral voor bij periode 2 en 3 (alle indicaties en uitkeringen afgegeven in 2009 of binnen drie maanden in 2009), 74 procent (in beide periodes) heeft deze vorm van samenloop. Bij de periode 1 (ten minste één indicatie of uitkering afgegeven in 2009) zijn relatief minder personen met twee of drie AWBZ-indicaties, namelijk 34 procent. Dit komt met name doordat in periode 1 veel personen voorkomen met een (langlopende) AO-uitkering. De groep personen met een AWBZ-indicatie is binnen periode 1 dus relatief klein waardoor ook samenloop binnen deze groep relatief minder vaak voorkomt.

Eén of twee AWBZ-indicaties en een AO-uitkering

Daarnaast komt ook de combinatie van een AO-uitkering met één of twee AWBZ-indicaties vaak voor. In periode 1 heeft 44 procent deze vorm van samenloop. Dit zijn vooral combinaties met een WAO-uitkering of een Wajong-uitkering. Er is in deze periode vaker samenloop van een of twee AWBZ-indicaties en een AO-uitkering dan in de andere periodes (tussen de 10 en 15 procent in periode 2 en 3). Dat komt omdat WAO-uitkeringen langlopende uitkeringen zijn die in periode 1 relatief vaak voorkomen. In deze situatie kunnen uitkeringen voor 2009 zijn gestart, terwijl dat in de andere periodes niet kan voorkomen. Dat wil zeggen dat de groep WAO-ers groter wordt. In periode 2 en 3 heeft maar 11 procent één of twee AWBZ-indicaties en een AO-uitkering bestaande uit een WIA- of een Wajong-uitkering. Samenloop van WAO-ers of personen met WAZ komt in deze periodes niet voor. Alle WAO en WAZ-uitkeringen starten namelijk in principe voor 2009.

Eén of twee AWBZ-indicaties en een Wsw-indicatie

Een Wsw-indicatie met één of twee AWBZ-indicaties komen minder vaak voor. 6 procent van alle personen met samenloop in periode 1 heeft deze combinatie van indicaties. Bij periode 2 en 3 komt deze vorm van samenloop iets vaker voor (10 procent). Dat komt onder meer doordat AO-uitkeringen in het algemeen minder vaak voorkomen in periode 2 en 3 waardoor AWBZ- en Wsw-indicaties relatief vaker voorkomen.

AO-uitkering en een Wsw-indicatie

Een combinatie van een AO-uitkering en een Wsw-indicatie komt in alle periodes heel weinig voor, rond 2 tot 3 procent. Om aan te geven hoe weinig: bij periode 1 gaat het om ongeveer 7 duizend personen, bij periode 2 en 3 om minder dan duizend personen. Vanzelfsprekend ging het bij jongvolwassenen (18-26 jaar) vooral om Wajongers met een

Wsw-indicatie en bij volwassenen (27-64 jaar) om personen met een WAO-uitkering (periode 1) of WIA-uitkering (periode 2 en 3) en een Wsw-indicatie.

3. Beschrijving van het onderzoek

3.1 Populatie

De onderzoekspopulatie bestaat uit personen in de leeftijd van 0-64 jaar (op peilmoment 31 december 2009) met één of meer AWBZ-indicatie, Wsw-indicatie of AO-uitkering in 2009. In het onderzoek is gefocust op personen met samenloop, dat wil zeggen personen met twee of meer AWBZ-indicaties, Wsw-indicaties en/of AO-uitkeringen. Samenloop is bepaald binnen drie periodes waarmee tegelijkertijd drie populaties worden onderscheiden.

De tabellen 1-3 gaan over mensen met twee of meer AWBZ-indicaties, Wsw-indicaties en/of AO-uitkeringen geldig in 2009 waarvan er ten minste één is toegekend/verleend in 2009. Tabellen 4-6 gaan alleen over personen met twee of meer AWBZ-indicaties, Wsw-indicaties en/of AO-uitkeringen die allen zijn toegekend of verleend in 2009. In de tabellen 7-9 is deze groep nog verder verkleind en wordt de samenloop binnen een periode van drie maanden in 2009 bekeken.

3.2 Onderzoeksmethode

Uitgangspunt voor de berekening van de uitkomsten zijn de AWBZ- en Wsw-registraties en de component AO uit het Sociaal Statistisch bestand (SSB). Op basis van deze registraties is een onderzoeksbestand samengesteld bestaande uit personen met ten minste één AWBZ-indicatie, Wsw-indicatie en/of een AO-uitkering geldig in 2009. Per persoon is bepaald of er sprake is van samenloop van meerdere indicaties of uitkeringen en binnen welke periode. Voor personen met een AWBZ-indicatie is vastgesteld wat de grondslag en functie is. Het onderzoeksbestand is verder verrijkt met de geboortedatum uit de GBA.

3.3 Bronnen

Registratie van AWBZ-indicaties

De AWBZ is een volksverzekering voor ziektekostenrisico's die niet onder de zorgverzekering vallen. Op grond van de AWBZ krijgen mensen bijzondere ziektekosten vergoed. Bijvoorbeeld voor langdurige zorg thuis of opname in een verpleeghuis of gehandicapteninstelling. Om AWBZ-zorg te krijgen, is een indicatie nodig. Een indicatie is een besluit waarin staat wat de aandoening, beperking of handicap is waardoor een persoon op AWBZ-zorg is aangewezen, welke zorg nodig is en hoeveel. Deze indicatie wordt afgegeven door het CIZ. Voor dit onderzoek is een registratie van het CIZ gebruikt met gegevens over alle personen met een indicatie voor AWBZ-zorg. Het bestand is onder meer gebruikt om te bepalen wanneer een persoon een indicatiestelling heeft gekregen, wat de grondslag is en voor welke functie.

Gemeentelijke Basisadministratie persoonsgegevens (GBA)

De GBA is een geautomatiseerd persoonsregistratiesysteem van de gemeenten en in werking sinds 1 oktober 1994. In principe staan alle inwoners van een gemeente in de basisadministratie ingeschreven. Gegevens als geboortedatum, geslacht, geboorteland en woonplaats worden in de GBA geregistreerd. Voor dit onderzoek is de geboortedatum gebruikt om de leeftijd te bepalen.

Sociaal Statistisch Bestand (SSB)

Het SSB is een stelsel van koppelbare registers en enquêtes die onderling op elkaar zijn afgestemd en consistent gemaakt. Per jaargang worden meer dan 50 registers gebruikt.

Het SSB is samengesteld uit componenten. Een component is een verzameling gegevens over een onderwerp, die betrekking hebben op dezelfde entiteit en die gespecificeerd zijn naar peilmoment of -periode. Componenten overlappen elkaar niet. Voor dit onderzoek is de SSB-component over AO-uitkeringen gebruikt. Deze bevat gegevens over alle AO-uitkeringen (WAO, WIA, WAZ en Wajong) die in een bepaald verslagjaar zijn uitgekeerd. De gegevens over AO-uitkeringen zijn afkomstig van het UWV. Aan deze UWV-records worden fiscale gegevens met betrekking tot AO uit de polisadministratie gekoppeld.

De SSB-component AO is gebruikt om te bepalen of een persoon een AO-uitkering heeft ontvangen en wanneer.

Wet Sociale Werkvoorziening (Wsw)

In de Wsw-registratie zijn gegevens verzameld van alle personen die geïndiceerd zijn voor de Wsw, op de wachtlijst staan, een dienstbetrekking hebben of werken onder begeleiding bij een reguliere werkgever. De Wsw-registratie is gebruikt om te bepalen wanneer een persoon een Wsw-indicatie heeft gekregen.

3.4 Kwaliteit van de uitkomsten

AWBZ

Een AWBZ-indicatie wordt afgegeven voor een bepaalde periode. Na afloop van de periode kan de hulpvraag nog steeds bestaan. In zo'n geval kan een herindicatie plaatsvinden. Herindicaties zijn voor de aanvrager over het algemeen minder belastend dan een eerste indicatie. Op basis van de beschikbare data is het echter niet mogelijk om herindicaties te onderscheiden van nieuwe indicaties. Hierdoor overschatten we het aantal nieuw toegekende indicaties met 20 procent. De maximale geldigheidsduur van een indicatie is vijf jaar, de meeste indicaties hebben echter een kortere geldigheidsduur.

AO-uitkering

In dit onderzoek zijn personen meegenomen die in 2009 een AO-uitkering ontvingen. AO-uitkeringen worden voor langer tijd toegekend. In veel gevallen is de uitkering verleend vóór 2009. In het geval van de WAO kan dit zelfs tientallen jaren geleden zijn.

De WAO regelde tot 29 december 2005 de inkomensbescherming voor werknemers die langdurig ziek waren. De WAO is overgegaan in de WIA. Doel van de WIA is primair werken naar vermogen te stimuleren en daarnaast inkomensbescherming te bieden. Werknemers die ziek zijn geworden in 2004 of daarna, kunnen na twee jaar in aanmerking komen voor een WIA-uitkering.

Tot 1 augustus 2004 was de WAZ de verplichte arbeidsongeschiktheidsverzekering voor zelfstandigen. Alleen zelfstandigen die vóór 1 augustus 2004 arbeidsongeschikt werden, kunnen nog een WAZ-uitkering krijgen.

Personen die op jonge leeftijd een ziekte of handicap krijgen, kunnen vanaf hun 18e jaar een Wajong-uitkering krijgen. Voor 1 januari 2010 werd eerst de Wajong-uitkering toegekend en daarna werd hulp bij het vinden van werk aangeboden. Bij de nieuwe Wajong krijgt een persoon niet meteen een eindbeoordeling. Hierbij geldt dat voor personen tussen de 18^e en 27^e jaar door middel van tussentijdse herkeuringen en evaluaties gekeken wordt of zij meer of minder kunnen werken. Pas als een persoon minstens 27 jaar is en 7 jaar een Wajong-uitkering ontvangt volgt een eindbeoordeling. Herkeuring vindt alleen plaats als daar reden toe is.

Wsw

Een indicatie Wsw is meestal twee jaar geldig. Na die periode onderzoekt het UWV of de werkplek nog steeds geschikt is. Dit onderzoek heet de herindicatie Wsw. In dit onderzoek wordt geen onderscheid gemaakt tussen indicaties en herindicaties Wsw en tellen herindicaties dus als indicatie.

3.5 Opmerkingen bij de tabellen

In de tabellen zijn absolute aantallen afgerond op vijftallen en percentages op hele procenten.

Wanneer in tabel 1 het absolute aantal kleiner is dan 50 zijn combinaties van indicaties en/of uitkeringen vanwege de betrouwbaarheid niet weergegeven in de tabellen. Absolute aantallen kleiner dan 10 zijn onderdrukt. Percentages zijn niet weergegeven wanneer het totaal waarop is gepercenteerd kleiner is dan 50.

In de tabellen waarin is uitgesplitst naar AWBZ-grondslag of -functie zijn voor personen met drie of meer AWBZ-indicaties alleen de eerste twee indicaties uitgesplitst naar grondslag en functie.

Bij de uitsplitsing naar AWBZ-grondslag en -functie is uitgesplitst naar de dominante grondslag en functie. Hierbij is in overleg met SZW de volgende volgorde in dominantie gekozen (van meest tot minst dominant):

Grondslag:

- Somatische aandoening/beperking
- Psychogeriatrische aandoening/beperking
- Psychiatrische aandoening/beperking
- Lichamelijke handicap
- Verstandelijke handicap
- Zintuiglijke handicap
- Psychosociaal probleem

Functie:

- Zorgzwaartepakket verpleging en verzorging
- Zorgzwaartepakket gehandicaptenzorg
- Zorgzwaartepakket geestelijke gezondheidszorg
- Verblijf
- Behandeling
- Begeleiding
- Verpleging
- Persoonlijke verzorging

Deze volgorde in dominantie betekent dat een persoon met bijvoorbeeld een AWBZ-indicatie met als grondslag een psychiatrische aandoening/beperking en een zintuiglijke handicap, is ingedeeld in de categorie psychiatrische aandoening/beperking.

In de tabellen 2 en 3 (personen met twee of meer AWBZ-indicaties, Wsw-indicaties of AO-uitkeringen waarvan ten minste één indicatie is afgegeven of uitkering is gestart in 2009) is alleen voor de startende AWBZ-indicatie(s) in 2009 uitgesplitst naar grondslag en functie. Personen in deze tabellen kunnen ook een indicatie of uitkering hebben die is afgegeven of gestart voor 2009. Deze is niet verder uitgesplitst.

4. Begrippen en afkortingen

4.1 Begrippen

AO-uitkering – Een uitkering in het kader van de Wet op de Arbeidsongeschiktheidsverzekering (WAO), de Wet Werk en Inkomen naar Arbeidsvermogen (WIA), de Wet Arbeidsongeschiktheidsverzekering Zelfstandigen (WAZ) of de Wet arbeidsongeschiktheidsvoorziening jonggehandicapten (Wajong).

AWBZ-grondslag – Een aandoening, beperking of handicap als gevolg waarvan een persoon op één of meerdere vormen van AWBZ-zorg kan zijn aangewezen.

AWBZ-zorgfunctie – De soort zorg die iemand met een AWBZ-indicatie krijgt toegewezen (bijvoorbeeld verblijf, behandeling of begeleiding).

Indicatie – Een besluit waarin staat wat de aandoening, beperking of handicap is waardoor een persoon op AWBZ-zorg is aangewezen, welke zorg nodig is en hoeveel.

Samenloop – Personen met twee of meer indicaties voor de AWBZ of de Wsw of een startende AO-uitkering, waarvan ten minste één indicatie is toegekend of uitkering is verleend in 2009.

Verleende AO-uitkering – Een AO-uitkering is verleend wanneer het formele recht op de uitkering ingaat.

Zorgzwaartepakket – Bij een langdurig verblijf in een zorginstelling krijgt een persoon geen AWBZ-indicatie voor een functie, maar voor een zorgzwaartepakket. Een zorgzwaartepakket omvat wonen, zorg, diensten en (als dat aan de orde is) dagbesteding en/of dagbehandeling.

4.2 Afkortingen

AO	Arbeidsongeschiktheidsuitkering
AWBZ	Algemene Wet Bijzondere Ziektekosten
BG	Begeleiding
BH	Behandeling
CBS	Centraal Bureau voor de Statistiek
CIZ	Centrum Indicatiestelling Zorg
CvB	Centrum voor Beleidsstatistiek
CWI	Centrum voor Werk en Inkomen

GBA	Gemeentelijke Basisadministratie persoonsgegevens
LG	Lichamelijke handicap
PG	Psychogeriatrische aandoening/beperking
PS	Psychosociaal probleem
PSY	Psychiatrische aandoening/beperking
PV	Persoonlijke verzorging
SOM	Somatische aandoening/beperking
SSB	Sociaal Statistisch Bestand
STIP	Stroomlijnen indicatieprocessen zorg en inkomen
SZW	Ministerie van Sociale Zaken en Werkgelegenheid
UWV	Uitvoeringsinstituut Werknemersverzekeringen
VB	Verblijf
VG	Verstandelijke handicap
VNG	Vereniging Nederlandse Gemeenten
VP	Verpleging
VWS	Ministerie van Volksgezondheid, Welzijn en Sport
Wajong	Wet arbeidsongeschiktheidsvoorziening jonggehandicapten
WAO	Wet op de arbeidsongeschiktheidsverzekering
WAZ	Wet arbeidsongeschiktheidsverzekering zelfstandigen
WGR	Wet Gemeentelijke Regelingen
WIA	Wet Werk en Inkomen naar Arbeidsvermogen
Wmo	Wet maatschappelijke ondersteuning
Wsw	Wet Sociale Werkvoorziening

ZG	Zintuiglijke handicap
ZZP-GGZ	Zorgzwaartepakket geestelijke gezondheidszorg
ZZP-GH	Zorgzwaartepakket gehandicaptenzorg
ZZP-VV	Zorgzwaartepakket verpleging en verzorging

Tabellenset

Tabellenoverzicht

Personen (0-64 jaar) met twee of meer AWBZ-indicaties, Wsw-indicaties of AO-uitkeringen geldig in 2009 waarvan *ten minste één indicatie is toegekend of verleend in 2009*, naar

Tabel 1	Leeftijdsklasse
Tabel 2	AWBZ-grondslag
Tabel 3	AWBZ-functie

Personen (0-64 jaar) met twee of meer AWBZ-indicaties, Wsw-indicaties of AO-uitkeringen die *allen zijn toegekend of verleend in 2009*, naar

Tabel 4	Leeftijdsklasse
Tabel 5	AWBZ-grondslag
Tabel 6	AWBZ-functie

Personen (0-64 jaar) met twee of meer AWBZ-indicaties, Wsw-indicaties of AO-uitkeringen die *allen binnen drie maanden zijn toegekend of verleend in 2009*, naar

Tabel 7	Leeftijdsklasse
Tabel 8	AWBZ-grondslag
Tabel 9	AWBZ-functie

Tabel 1

Personen (0-64 jaar) met twee of meer AWBZ-indicaties, Wsw-indicaties of AO-uitkeringen waarvan ten minste één indicatie is toegekend of uitkering is verleend in 2009 naar leeftijdsklasse¹

	Totaal		jonger dan 18 jaar	18-26 jaar	27-44 jaar	45-54 jaar	55-64 jaar
		%					
Totaal doelgroep	205 180	100	15	15	27	21	22
Twee indicaties uitkeringen²	102 085	100	25	12	23	19	22
AWBZ + AWBZ	58 975	100	43	7	18	15	18
AWBZ + WAO	11 315	100	0	0	17	28	54
AWBZ + WIA	3 665	100	0	3	33	31	32
AWBZ + WAZ	560	100	0	0	5	20	75
AWBZ + Wajong	17 755	100	0	31	37	20	13
AWBZ + Wsw	2 830	100	1	9	41	33	17
WAO + Wsw	2 315	100	0	0	31	44	25
WIA + Wajong	75	100	0	40	49	5	5
WIA + Wsw	1 795	100	0	1	34	43	21
Wajong + Wsw	2 705	100	0	66	30	3	0
Drie indicaties of uitkeringen²	79 110	100	5	20	31	22	22
AWBZ + AWBZ + AWBZ	9 360	100	45	5	14	13	23
AWBZ + AWBZ + WAO	22 340	100	0	0	23	33	44
AWBZ + AWBZ + WIA	5 215	100	0	3	36	32	29
AWBZ + AWBZ + WAZ	1 025	100	0	0	8	29	63
AWBZ + AWBZ + Wajong	30 505	100	0	44	38	12	6
AWBZ + AWBZ + Wsw	6 130	100	1	7	46	34	13
AWBZ + WAO + WAZ	60	100	0	0	0	19	81
AWBZ + WAO + Wajong	165	100	0	1	33	44	22
AWBZ + WAO + Wsw	750	100	0	1	31	35	33
AWBZ + WIA + Wsw	385	100	0	5	42	38	15
AWBZ + Wajong + Wsw	3 015	100	0	39	37	15	9
WIA + Wajong + Wsw	65	100	0	5	62	27	6
Meer dan drie indicaties of uitkeringen	23 985	100	2	17	33	23	25

1) Doordat de leeftijdscategorie 'onbekend' niet is weergegeven, tellen de afzonderlijke categorieën niet altijd op tot het totaal.

2) Doordat de combinatie van twee of drie indicaties of uitkeringen niet is weergegeven wanneer het aantal personen met deze combinatie kleiner is dan 50, tellen de afzonderlijke categorieën niet altijd op tot het totaal.

Tabel 2

Personen (0-64 jaar) met twee of meer AWBZ-indicaties, Wsw-indicaties of AO-uitkeringen waarvan ten minste één indicatie is toegekend of uitkering is verleend in 2009 naar AWBZ-grondslag¹

	Totaal		SOM	PG	PSY	LG	VG	ZG	PS	Combinatie van twee grondslagen
		%								
Totaal doelgroep	198 095	100	18	1	29	7	37	5	0	2
Twee indicaties of uitkeringen, waaronder AWBZ²	95 100	100	20	1	28	5	37	6	0	1
AWBZ + AWBZ	58 975	100	17	1	29	6	38	7	0	1
AWBZ + WAO	11 315	100	50	1	33	6	6	4	0	
AWBZ + WIA	3 665	100	41	1	30	5	1	3	0	
AWBZ + WAZ	560	100	66	2	14	10	2	6	0	
AWBZ + Wajong	17 755	100	3	0	21	3	62	6	0	
AWBZ + Wsw	2 830	100	20	0	17	2	34	5	0	
Drie indicaties of uitkeringen, waaronder AWBZ²	79 010	100	15	1	34	9	35	3	0	2
AWBZ + AWBZ + AWBZ	9 360	100	26	1	18	4	38	3	0	11
AWBZ + AWBZ + WAO	22 340	100	26	2	49	13	6	3	0	1
AWBZ + AWBZ + WIA	5 215	100	25	3	44	19	4	3	0	1
AWBZ + AWBZ + WAZ	1 025	100	40	3	26	24	3	4	0	1
AWBZ + AWBZ + Wajong	30 505	100	4	0	29	7	56	3	0	0
AWBZ + AWBZ + Wsw	6 130	100	6	0	27	3	60	4	0	1
AWBZ + WAO + WAZ	60	100	71	3	12	7	2	5	0	
AWBZ + WAO + Wajong	165	100	9	0	25	5	54	7	0	
AWBZ + WAO + Wsw	750	100	31	1	26	5	12	4	0	
AWBZ + WIA + Wsw	385	100	17	0	23	3	10	4	0	
AWBZ + Wajong + Wsw	3 015	100	4	0	8	3	52	3	0	
Meer dan drie indicaties of uitkeringen, waaronder AWBZ	23 985	100	20	1	22	6	41	2	0	8

1) Doordat de categorie 'grondslag onbekend' niet is weergegeven en doordat de uitsplitsing naar AWBZ-grondslag alleen is gegeven wanneer de AWBZ-indicatie is toegekend in 2009, tellen de afzonderlijke categorieën niet altijd op tot het totaal.

2) Doordat de combinatie van twee of drie indicaties of uitkeringen niet is weergegeven wanneer het aantal personen met deze combinatie kleiner is dan 50, tellen de afzonderlijke categorieën niet altijd op tot het totaal.

SOM somatische aandoening/beperking
 PG psychogeriatrische aandoening/beperking
 PSY psychiatrische aandoening/beperking
 LG lichamelijke handicap
 VG verstandelijke handicap
 ZG zintuiglijke handicap
 PS psychosociaal probleem

Tabel 3

Personen (0-64 jaar) met twee of meer AWBZ-indicaties, Wsw-indicaties of AO-uitkeringen waarvan ten minste één indicatie is toegekend of uitkering is verleend in 2009 naar AWBZ-functie¹

	Totaal		ZZP-VV	ZZP-GH	ZZP-GGZ	VB	BH	BG	VP	PV	Combinatie van twee functies
		%									
Totaal doelgroep	198 095	100	2	14	5	8	5	50	5	4	5
Twee indicaties of uitkeringen, waaronder AWBZ²	95 100	100	2	17	6	10	7	41	7	5	3
AWBZ + AWBZ	58 975	100	2	7	4	15	9	49	5	4	4
AWBZ + WAO	11 315	100	7	6	11	0	4	34	21	18	
AWBZ + WIA	3 665	100	4	1	6	0	4	43	13	12	
AWBZ + WAZ	560	100	9	4	5	0	6	24	31	20	
AWBZ + Wajong	17 755	100	0	59	10	1	2	20	1	1	
AWBZ + Wsw	2 830	100	2	10	3	0	5	41	11	5	
Drie indicaties of uitkeringen, waaronder AWBZ²	79 010	100	2	13	5	6	3	58	4	3	5
AWBZ + AWBZ + AWBZ	9 360	100	2	5	1	13	6	33	8	5	27
AWBZ + AWBZ + WAO	22 340	100	3	4	6	2	2	69	5	6	3
AWBZ + AWBZ + WIA	5 215	100	4	2	4	2	3	71	5	5	4
AWBZ + AWBZ + WAZ	1 025	100	4	3	3	4	4	63	9	9	3
AWBZ + AWBZ + Wajong	30 505	100	0	25	7	10	2	54	1	1	1
AWBZ + AWBZ + Wsw	6 130	100	0	6	3	1	3	82	1	1	2
AWBZ + WAO + WAZ	60	100	7	5	3	0	7	32	25	20	
AWBZ + WAO + Wajong	165	100	1	47	14	0	3	25	5	5	
AWBZ + WAO + Wsw	750	100	3	5	8	0	4	34	16	8	
AWBZ + WIA + Wsw	385	100	2	2	3	0	3	33	8	6	
AWBZ + Wajong + Wsw	3 015	100	0	28	3	1	3	31	2	1	
Meer dan drie indicaties of uitkeringen, waaronder AWBZ	23 985	100	3	10	2	3	2	56	5	3	14

1) Doordat de categorie 'functie onbekend' niet is weergegeven en doordat de uitsplitsing naar AWBZ-functie alleen is gegeven wanneer de AWBZ-indicatie is toegekend in 2009, tellen de afzonderlijke categorieën niet altijd op tot het totaal.

2) Doordat de combinatie van twee of drie indicaties of uitkeringen niet is weergegeven wanneer het aantal personen met deze combinatie kleiner is dan 50, tellen de afzonderlijke categorieën niet altijd op tot het totaal.

ZZP-VV zorgzwaartepakket verpleging en verzorging
 ZZP-GH zorgzwaartepakket gehandicaptenzorg
 ZZP-GGZ zorgzwaartepakket geestelijke gezondheidszorg
 VB verblijf
 BH behandeling
 BG begeleiding
 VP verpleging
 PV persoonlijke verzorging

Tabel 4

Personen (0-64 jaar) met twee of meer AWBZ-indicaties, Wsw-indicaties of AO-uitkeringen die allen zijn toegekend of verleend in 2009 naar leeftijdsklasse¹

	Totaal		jonger dan 18 jaar	18-26 jaar	27-44 jaar	45-54 jaar	55-64 jaar
		%					
Totaal doelgroep	47 230	100	15	16	23	19	26
Twee indicaties of uitkeringen²	39 130	100	16	17	24	19	24
AWBZ + AWBZ	29 595	100	21	10	22	19	28
AWBZ + WAO	20	100
AWBZ + WIA	2 325	100	0	5	35	32	27
AWBZ + WAZ	.	100
AWBZ + Wajong	2 275	100	0	99	1	0	0
AWBZ + Wsw	4 100	100	1	27	46	20	7
WAO + Wsw	.	100
WIA + Wajong	.	100
WIA + Wsw	520	100	0	2	33	46	19
Wajong + Wsw	275	100	0	98	2	0	0
Drie indicaties of uitkeringen²	6 510	100	13	13	18	20	36
AWBZ + AWBZ + AWBZ	4 880	100	17	6	14	20	43
AWBZ + AWBZ + WAO	.	100
AWBZ + AWBZ + WIA	575	100	0	2	31	34	33
AWBZ + AWBZ + WAZ	.	100
AWBZ + AWBZ + Wajong	320	100	0	98	1	1	0
AWBZ + AWBZ + Wsw	525	100	1	27	44	20	8
AWBZ + WAO + WAZ	.	100
AWBZ + WAO + Wajong	.	100
AWBZ + WAO + Wsw	.	100
AWBZ + WIA + Wsw	90	100	0	8	52	29	11
AWBZ + Wajong + Wsw	110	100	0	98	2	0	0
WIA + Wajong + Wsw	.	100
Meer dan drie indicaties of uitkeringen	1 590	100	7	7	14	23	49

1) Doordat de leeftijdscategorie 'onbekend' niet is weergegeven, tellen de afzonderlijke categorieën niet altijd op tot het totaal.

2) Doordat de combinatie van twee of drie indicaties of uitkeringen niet is weergegeven wanneer het aantal personen met deze combinatie in tabel 1 kleiner is dan 50, tellen de afzonderlijke categorieën niet altijd op tot het totaal.

Tabel 5

Personen (0-64 jaar) met twee of meer AWBZ-indicaties, Wsw-indicaties of AO-uitkeringen die allen zijn toegekend of verleend in 2009 naar AWBZ-grondslag¹

	Totaal		SOM	PG	PSY	LG	VG	ZG	PS	Combinatie van twee grondslagen
		%								
Totaal doelgroep	46 415	100	30	1	22	5	30	4	0	9
Twee indicaties of uitkeringen, waaronder AWBZ²	38 315	100	26	1	25	5	32	4	0	9
AWBZ + AWBZ	29 595	100	30	1	22	4	28	4	0	11
AWBZ + WAO	20	100
AWBZ + WIA	2 325	100	34	2	40	12	7	5	0	.
AWBZ + WAZ	.	100
AWBZ + Wajong	2 275	100	1	0	19	6	69	4	0	.
AWBZ + Wsw	4 100	100	6	0	35	4	51	4	0	.
Drie indicaties of uitkeringen, waaronder AWBZ²	6 510	100	44	1	14	4	22	2	0	13
AWBZ + AWBZ + AWBZ	4 880	100	52	1	11	3	17	2	0	14
AWBZ + AWBZ + WAO	.	100
AWBZ + AWBZ + WIA	575	100	41	2	26	11	4	3	0	13
AWBZ + AWBZ + WAZ	.	100
AWBZ + AWBZ + Wajong	320	100	2	0	13	5	70	2	0	8
AWBZ + AWBZ + Wsw	525	100	8	0	32	4	43	3	0	10
AWBZ + WAO + WAZ	.	100
AWBZ + WAO + Wajong	.	100
AWBZ + WAO + Wsw	.	100
AWBZ + WIA + Wsw	90	100	19	0	50	9	20	2	0	.
AWBZ + Wajong + Wsw	110	100	0	0	5	2	89	4	0	.
Meer dan drie indicaties of uitkeringen, waaronder AWBZ	1 590	100	64	1	5	3	12	1	0	14

¹) Doordat de categorie 'grondslag onbekend' niet is weergegeven, tellen de afzonderlijke categorieën niet altijd op tot het totaal.

²) Doordat de combinatie van twee of drie indicaties of uitkeringen niet is weergegeven wanneer het aantal personen met deze combinatie in tabel 1 kleiner is dan 50, tellen de afzonderlijke categorieën niet altijd op tot het totaal.

SOM somatische aandoening/beperking
 PG psychogeriatrische aandoening/beperking
 PSY psychiatrische aandoening/beperking
 LG lichamelijke handicap
 VG verstandelijke handicap
 ZG zintuiglijke handicap
 PS psychosociaal probleem

Tabel 6

Personen (0-64 jaar) met twee of meer AWBZ-indicaties, Wsw-indicaties of AO-uitkeringen die allen zijn toegekend of verleend in 2009 naar AWBZ-functie¹

	Totaal		ZZP-VV	ZZP-GH	ZZP-GGZ	VB	BH	BG	VP	PV	Combinatie van twee functies
		%									
Totaal doelgroep	46 415	100	3	8	3	6	5	39	9	6	21
Twee indicaties of uitkeringen, waaronder AWBZ²	38 315	100	2	8	3	7	5	41	8	5	20
AWBZ + AWBZ	29 595	100	3	6	2	6	5	37	9	6	26
AWBZ + WAO	20	100
AWBZ + WIA	2 325	100	4	3	6	1	5	62	10	10	
AWBZ + WAZ	.	100
AWBZ + Wajong	2 275	100	0	34	8	25	4	28	0	0	
AWBZ + Wsw	4 100	100	0	13	6	2	4	70	3	1	
Drie indicaties of uitkeringen, waaronder AWBZ²	6 510	100	5	5	2	4	4	30	14	9	27
AWBZ + AWBZ + AWBZ	4 880	100	6	3	1	4	4	26	17	10	29
AWBZ + AWBZ + WAO	.	100
AWBZ + AWBZ + WIA	575	100	5	2	4	0	3	39	9	9	29
AWBZ + AWBZ + WAZ	.	100
AWBZ + AWBZ + Wajong	320	100	0	20	3	23	3	23	1	1	27
AWBZ + AWBZ + Wsw	525	100	0	11	3	1	4	56	3	2	22
AWBZ + WAO + WAZ	.	100
AWBZ + WAO + Wajong	.	100
AWBZ + WAO + Wsw	.	100
AWBZ + WIA + Wsw	90	100	2	3	8	0	4	68	6	9	
AWBZ + Wajong + Wsw	110	100	0	41	3	16	5	35	0	0	
Meer dan drie indicaties of uitkeringen, waaronder AWBZ	1 590	100	8	3	0	2	2	21	21	12	31

1) Doordat de categorie 'functie onbekend' niet is weergegeven, tellen de afzonderlijke categorieën niet altijd op tot het totaal.

2) Doordat de combinatie van twee of drie indicaties of uitkeringen niet is weergegeven wanneer het aantal personen met deze combinatie in tabel 1 kleiner is dan 50, tellen de afzonderlijke categorieën niet altijd op tot het totaal.

ZZP-VV zorgzwaartepakket verpleging en verzorging
 ZZP-GH zorgzwaartepakket gehandicaptenzorg
 ZZP-GGZ zorgzwaartepakket geestelijke gezondheidszorg
 VB verblijf
 BH behandeling
 BG begeleiding
 VP verpleging
 PV persoonlijke verzorging

Tabel 7

Personen (0-64 jaar) met twee of meer AWBZ-indicaties, Wsw-indicaties of AO-uitkeringen die allen binnen een periode van drie maanden zijn toegekend of verleend in 2009 naar leeftijdsklasse¹

	Totaal		jonger dan 18 jaar	18-26 jaar	27-44 jaar	45-54 jaar	55-64 jaar
		%					
Totaal doelgroep	19 565	100	11	15	20	20	34
Twee indicaties of uitkeringen²	18 600	100	11	16	20	20	33
AWBZ + AWBZ	13 825	100	14	7	17	20	41
AWBZ + WAO	15	100
AWBZ + WIA	1 275	100	0	4	34	33	29
AWBZ + WAZ	.	100
AWBZ + Wajong	1 140	100	0	99	1	0	0
AWBZ + Wsw	1 880	100	1	28	46	19	6
WAO + Wsw	.	100
WIA + Wajong	.	100
WIA + Wsw	270	100	0	4	36	42	18
Wajong + Wsw	170	100	0	98	2	0	0
Drie indicaties of uitkeringen²	960	100	7	11	14	26	41
AWBZ + AWBZ + AWBZ	700	100	9	3	11	27	49
AWBZ + AWBZ + WAO	.	100
AWBZ + AWBZ + WIA	100	100	0	2	20	34	44
AWBZ + AWBZ + WAZ	.	100
AWBZ + AWBZ + Wajong	35	100
AWBZ + AWBZ + Wsw	75	100	1	29	36	21	13
AWBZ + WAO + WAZ	.	100
AWBZ + WAO + Wajong	.	100
AWBZ + WAO + Wsw	.	100
AWBZ + WIA + Wsw	25	100
AWBZ + Wajong + Wsw	20	100
WIA + Wajong + Wsw	.	100
Meer dan drie indicaties of uitkeringen	.	100

1) Doordat de leeftijdscategorie 'onbekend' niet is weergegeven, tellen de afzonderlijke categorieën niet altijd op tot het totaal.

2) Doordat de combinatie van twee of drie indicaties of uitkeringen niet is weergegeven wanneer het aantal personen met deze combinatie in tabel 1 kleiner is dan 50, tellen de afzonderlijke categorieën niet altijd op tot het totaal.

Tabel 8

Personen (0-64 jaar) met twee of meer AWBZ-indicaties, Wsw-indicaties of AO-uitkeringen die allen binnen een periode van drie maanden zijn toegekend of verleend in 2009 naar AWBZ-grondslag¹

	Totaal		SOM	PG	PSY	LG	VG	ZG	PS	Combinatie van twee grondslagen
		%								
Totaal doelgroep	19 105	100	43	1	16	4	24	2	0	10
Twee indicaties of uitkeringen, waaronder AWBZ²	18 140	100	42	1	16	4	25	2	0	10
AWBZ + AWBZ	13 825	100	51	1	12	4	19	1	0	13
AWBZ + WAO	15	100
AWBZ + WIA	1 275	100	36	2	37	13	7	4	0	.
AWBZ + WAZ	.	100
AWBZ + Wajong	1 140	100	1	0	15	7	72	4	0	.
AWBZ + Wsw	1 880	100	6	0	35	4	52	3	0	.
Drie indicaties of uitkeringen, waaronder AWBZ²	960	100	61	0	8	3	15	0	0	12
AWBZ + AWBZ + AWBZ	700	100	71	0	3	2	9	0	0	14
AWBZ + AWBZ + WAO	.	100
AWBZ + AWBZ + WIA	100	100	67	2	11	7	3	2	0	8
AWBZ + AWBZ + WAZ	.	100
AWBZ + AWBZ + Wajong	35	100
AWBZ + AWBZ + Wsw	75	100	18	0	28	1	38	1	0	13
AWBZ + WAO + WAZ	.	100
AWBZ + WAO + Wajong	.	100
AWBZ + WAO + Wsw	.	100
AWBZ + WIA + Wsw	25	100
AWBZ + Wajong + Wsw	20	100
Meer dan drie indicaties of uitkeringen, waaronder AWBZ	.	100

1) Doordat de categorie 'grondslag onbekend' niet is weergegeven, tellen de afzonderlijke categorieën niet altijd op tot het totaal.

2) Doordat de combinatie van twee of drie indicaties of uitkeringen niet is weergegeven wanneer het aantal personen met deze combinatie in tabel 1 kleiner is dan 50, tellen de afzonderlijke categorieën niet altijd op tot het totaal.

SOM somatische aandoening/beperking
 PG psychogeriatrische aandoening/beperking
 PSY psychiatrische aandoening/beperking
 LG lichamelijke handicap
 VG verstandelijke handicap
 ZG zintuiglijke handicap
 PS psychosociaal probleem

Tabel 9

Personen (0-64 jaar) met twee of meer AWBZ-indicaties, Wsw-indicaties of AO-uitkeringen die allen binnen een periode van drie maanden zijn toegekend of verleend in 2009 naar AWBZ-functie¹

	Totaal		ZZP-VV	ZZP-GH	ZZP-GGZ	VB	BH	BG	VP	PV	Combinatie van twee functies
		%									
Totaal doelgroep	19 105	100	4	8	2	5	3	32	14	8	24
Twee indicaties of uitkeringen, waaronder AWBZ²	18 140	100	4	8	2	5	4	33	14	8	23
AWBZ + AWBZ	13 825	100	4	5	1	4	3	26	17	9	31
AWBZ + WAO	15	100
AWBZ + WIA	1 275	100	6	3	5	1	5	60	9	11	.
AWBZ + WAZ	.	100
AWBZ + Wajong	1 140	100	0	36	6	25	4	28	0	1	.
AWBZ + Wsw	1 880	100	0	15	5	3	5	68	2	1	.
Drie indicaties of uitkeringen, waaronder AWBZ²	960	100	3	5	1	2	1	22	22	12	33
AWBZ + AWBZ + AWBZ	700	100	3	3	1	1	1	18	26	13	35
AWBZ + AWBZ + WAO	.	100
AWBZ + AWBZ + WIA	100	100	7	2	3	0	2	21	18	17	30
AWBZ + AWBZ + WAZ	.	100
AWBZ + AWBZ + Wajong	35	100
AWBZ + AWBZ + Wsw	75	100	0	9	1	1	3	47	7	4	28
AWBZ + WAO + WAZ	.	100
AWBZ + WAO + Wajong	.	100
AWBZ + WAO + Wsw	.	100
AWBZ + WIA + Wsw	25	100
AWBZ + Wajong + Wsw	20	100
Meer dan drie indicaties of uitkeringen, waaronder AWBZ	.	100

1) Doordat de categorie 'functie onbekend' niet is weergegeven, tellen de afzonderlijke categorieën niet altijd op tot het totaal.

2) Doordat de combinatie van twee of drie indicaties of uitkeringen niet is weergegeven wanneer het aantal personen met deze combinatie in tabel 1 kleiner is dan 50, tellen de afzonderlijke categorieën niet altijd op tot het totaal.

ZZP-VV zorgzwaartepakket verpleging en verzorging

ZZP-GH zorgzwaartepakket gehandicaptenzorg

ZZP-GGZ zorgzwaartepakket geestelijke gezondheidszorg

VB verblijf

BH behandeling

BG begeleiding

VP verpleging

PV persoonlijke verzorging

Centrum voor Beleidsstatistiek

Het CBS verzamelt gegevens bij personen, bedrijven en instellingen om deze daarna te verwerken tot statistische informatie over groepen mensen, bedrijven en hun omgeving. De resultaten stelt het CBS voor iedereen beschikbaar. Voor sommige vragen is deze informatie, die beschikbaar wordt gesteld via de CBS-website www.cbs.nl, echter niet toereikend. In dat geval kunnen externe partijen zich wenden tot het Centrum voor Beleidsstatistiek (CBS-CvB).

Het CBS-CvB bepaalt in nauw overleg met de klant welke informatie in welke vorm beschikbaar en nuttig is voor het beantwoorden van de vraag. Daarna voert het CBS-CvB het onderzoek uit en beschrijft de resultaten in een rapport of maatwerkpublicatie. Alle uitkomsten en publicaties worden openbaar gemaakt en zijn te vinden op de website van het CBS-CvB (www.cbs.nl/cvb).