

# Jongeren 2009

# 11



Harold Kroeze  
Jamie Graham  
Sita Tan



## Verklaring van tekens

.	= gegevens ontbreken
*	= voorlopig cijfer
**	= nader voorlopig cijfer
x	= geheim
–	= nihil
–	= (indien voorkomend tussen twee getallen) tot en met
0 (0,0)	= het getal is kleiner dan de helft van de gekozen eenheid
niets (blank)	= een cijfer kan op logische gronden niet voorkomen
2010–2011	= 2010 tot en met 2011
2010/2011	= het gemiddelde over de jaren 2010 tot en met 2011
2010/'11	= oogstjaar, boekjaar, schooljaar enz., beginnend in 2010 en eindigend in 2011
2008/'09–2010/'11	= oogstjaar, boekjaar enz., 2008/'09 tot en met 2010/'11

In geval van afronding kan het voorkomen dat het weergegeven totaal niet overeenstemt met de som van de getallen.

## Colofon

*Uitgever*  
Centraal Bureau voor de Statistiek  
Henri Faasdreef 312  
2492 JP Den Haag

*Prepress*  
Centraal Bureau voor de Statistiek – Grafimedia

*Omslag*  
TelDesign, Rotterdam

*Inlichtingen*  
Tel. (088) 570 70 70  
Fax (070) 337 59 94  
Via contactformulier: [www.cbs.nl/infoservice](http://www.cbs.nl/infoservice)

*Bestellingen*  
E-mail: [verkoop@cbs.nl](mailto:verkoop@cbs.nl)  
Fax (045) 570 62 68

*Internet*  
[www.cbs.nl](http://www.cbs.nl)

ISSN: 1877–3028

© Centraal Bureau voor de Statistiek, Den Haag/Heerlen, 2011.  
Verveelvoudiging is toegestaan, mits het CBS als bron wordt vermeld.

# Inhoud

<b>1. Inleiding</b>	5
<b>2. Jongeren in Nederland</b>	6
<b>3. Jongeren met een uitkering</b>	9
<b>4. Niet-melders</b>	13
<b>5. Beschrijving van het onderzoek</b>	15
<b>6. Begrippen en afkortingen</b>	19
6.1 Begrippen	19
6.2 Afkortingen	21
<b>Tabellenset</b>	23
<b>Centrum voor Beleidsstatistiek</b>	49



# 1. Inleiding

Voor u ligt het rapport Jongeren 2009, dat is geschreven in opdracht van het ministerie van Sociale Zaken en Werkgelegenheid (SZW). Zoals in het reageerakkoord is te lezen streeft het kabinet ernaar dat iedereen in Nederland zoveel mogelijk naar vermogen participeert in de samenleving. In dit rapport staat de arbeidsparticipatie van jongeren van 15–26 jaar in 2009 centraal. Daarbij gaan we in op factoren die van invloed zijn op hun arbeidsmarkt-kansen, zoals onderwijsdeelname, het hebben van een startkwalificatie en het willen van werk.

Het rapport begint met een algemene beschrijving van de jongeren (hoofdstuk 2). Hierin beschrijven we achtergrondkenmerken van jongeren en hun deelname aan onderwijs. Vervolgens richten we ons op de jongeren die geen onderwijs volgen.

In de volgende hoofdstukken lichten we twee belangrijke doelgroepen uit die wat verder van de arbeidsmarkt af staan. Ten eerste beschrijven we in hoofdstuk 3 de jongeren met een uitkering. Aangezien het kabinet wil dat meer mensen uit een uitkering aan de slag gaan, is dit een belangrijke doelgroep. Ten tweede beschrijven we de jonge 'niet-melders'. Dit zijn jongeren die geen onderwijs volgen, niet werken en niet geregistreerd staan als uitkeringsgerechtigde of als niet-uitkeringsgerechtigde (NUG'er). Met het oog op het verhogen van de arbeidsparticipatie zijn ook deze jongeren interessant. Aangezien de niet-melders zich niet bij het UWV WERKbedrijf ingeschreven hebben, zijn ze lastig te bereiken en aan het werk te helpen. Om enig zicht te krijgen op de niet-melders, geven we in hoofdstuk 4 een beschrijving van deze groep jongeren.

Gedetailleerde informatie over de arbeidsmarktpositie van jongeren in relatie tot de verschillende factoren is te vinden in de tabellenset achterin het rapport. Deze bevat gegevens over jongeren in de leeftijd van 15–26 jaar en van 18–26 jaar.

## 2. Jongeren in Nederland

In 2009 woonden er 2,4 miljoen jongeren van 15–26 jaar in Nederland. Dit was ruim 20 procent van de potentiële beroepsbevolking of te wel: de bevolking van Nederland van 15–64 jaar. Onder de jongeren waren er iets meer allochtonen dan onder de totale potentiële beroepsbevolking (25 procent tegenover 21 procent). Van de allochtone jongeren was twee derde afkomstig uit een niet-westers land, waarbij Turkije, Marokko of Suriname de meest voorkomende landen waren (zie staat 1).

**Staat 1**  
Jongeren (15–26 jaar) naar herkomstgroepering en geslacht, 2009

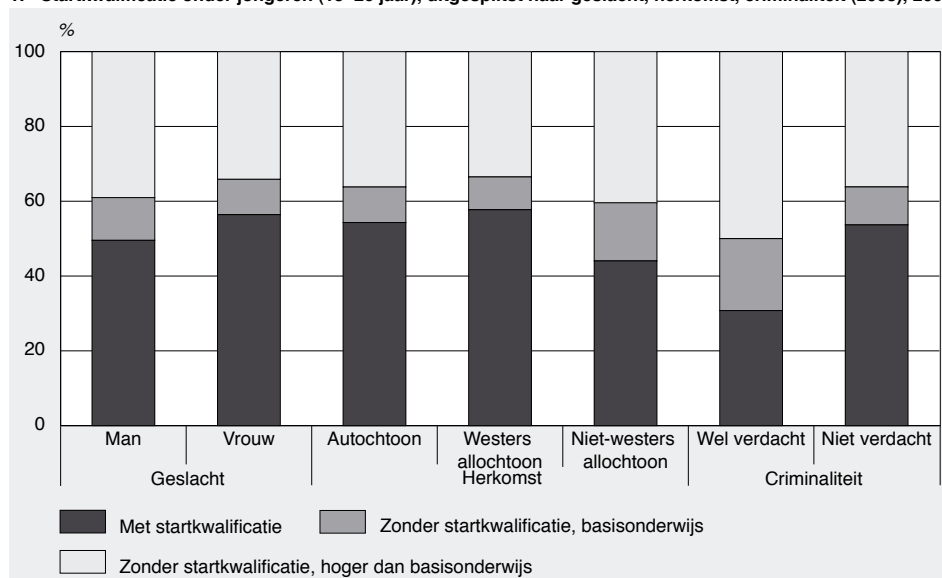
	Totaal	Autochtonen	Westerse allochtonen	Turken	Marokkanen	Surinamers	Antillianen en Arubanen	Overige niet-westerse allochtonen
	<i>x 1 000</i>							
Totaal	2 385	1 787	198	82	70	71	34	133
Man	1 213	903	101	43	35	37	17	73
Vrouw	1 172	883	97	39	35	34	17	60

### Onderwijs

Sinds de invoering van de kwalificatieplicht in 2007 zijn alle jongeren tot 18 jaar verplicht onderwijs te volgen tot ze een startkwalificatie hebben behaald. Een startkwalificatie wil zeggen minimaal een havo-, vwo- of mbo niveau 2 diploma. Via deze uitbreiding van de leerplichtwet wil de overheid voortijdig schooluitval bij jongeren voorkomen en jongeren een betere kans geven op een baan. Vrijwel alle 15–17 jarigen volgden in 2009 dan ook onderwijs (98 procent). Onder 18–26-jarigen was het aandeel onderwijsvolgenden een stuk kleiner (55 procent).

Ruim de helft van de jongeren in de leeftijd van 15–26 jaar had een startkwalificatie. Zoals te verwachten was dit aanzienlijk lager onder 15–17 jarigen (5 procent) dan onder 18–26 jarigen (68 procent). Vrouwen hadden relatief iets vaker een startkwalificatie dan mannen (figuur 1). Ook hadden autochtonen wat vaker een startkwalificatie dan niet-westerse allochtonen. Het aandeel jongeren met een startkwalificatie was relatief het kleinst onder Turken en Marokkanen (36 procent en 39 procent).

**1. Startkwalificatie onder jongeren (15–26 jaar), uitgesplitst naar geslacht, herkomst, criminaliteit (2008), 2009**



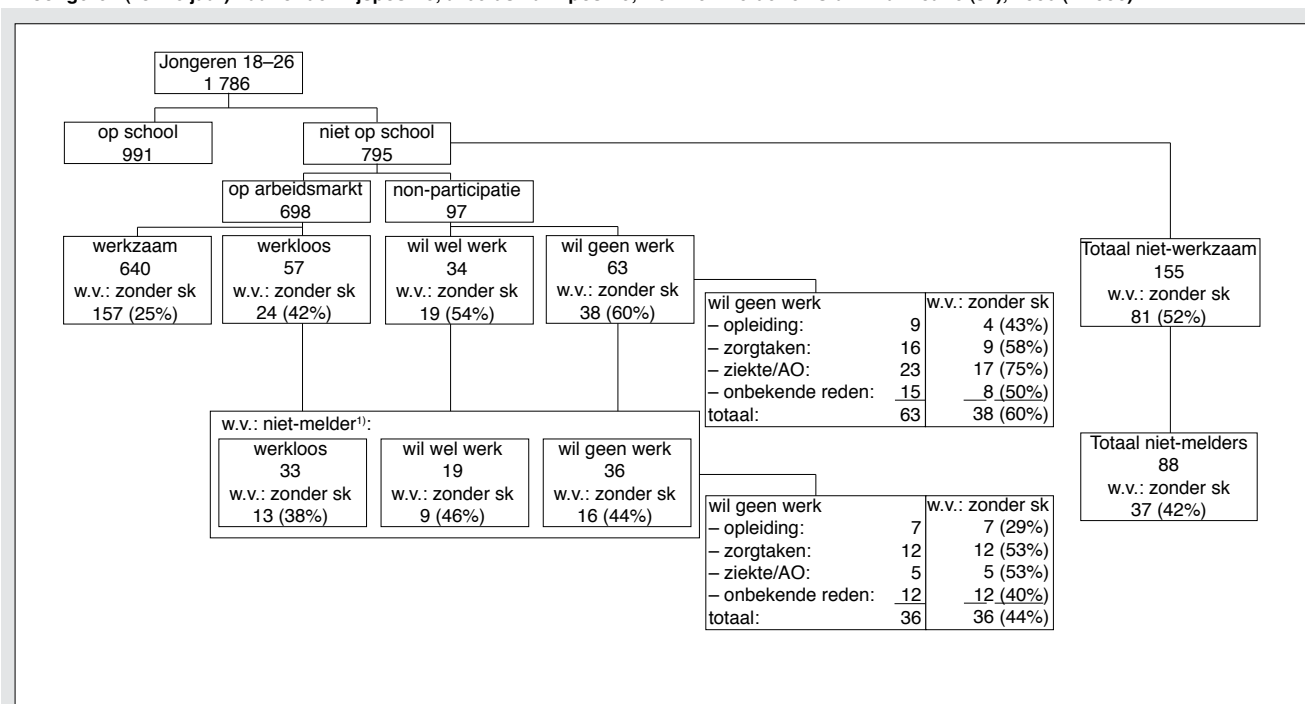
Ook onder de jongeren die verdacht waren van een misdrijf lag het aandeel personen met startkwalificatie aanzienlijk lager dan gemiddeld.

## Niet-onderwijsvolgende jongeren

Zoals hiervoor is besproken, worden jongeren van 15–17 jaar in principe geacht onderwijs te volgen. Zij maakten dan ook slechts 2 procent uit van de groep niet-onderwijsvolgende jongeren. In de rest van dit hoofdstuk laten we de 15–17 jarigen daarom buiten beschouwing en richten we ons op de niet-onderwijsvolgende jongeren van 18-26 jaar.

Van de bijna 1,8 miljoen jongeren van 18–26 jaar, volgde 45 procent geen onderwijs meer (zie figuur 2). 67 procent van deze niet-onderwijsvolgenden was in het bezit van een startkwalificatie en had daarmee een relatief goede uitgangspositie op de arbeidsmarkt. Het aandeel niet-onderwijsvolgenden met een startkwalificatie was hoger onder autochtonen (71 procent) dan onder westerse allochtonen (65 procent) en niet-westerse allochtonen (51 procent). Ook blijkt dat vrouwen vaker een startkwalificatie hadden dan mannen (respectievelijk 73 procent en 61 procent).

### 2. Jongeren (18–26 jaar) naar onderwijspositie, arbeidsmarktpositie, wel/niet-melder en startkwalificatie (sk), 2009 (x1 000)



<sup>1)</sup> Een 'niet-melder' is een jongere die geen onderwijs volgt, niet werkt en ook niet geregistreerd staat als uitkeringsgerechtigde of als NUG'er.

## Wie hebben er werk

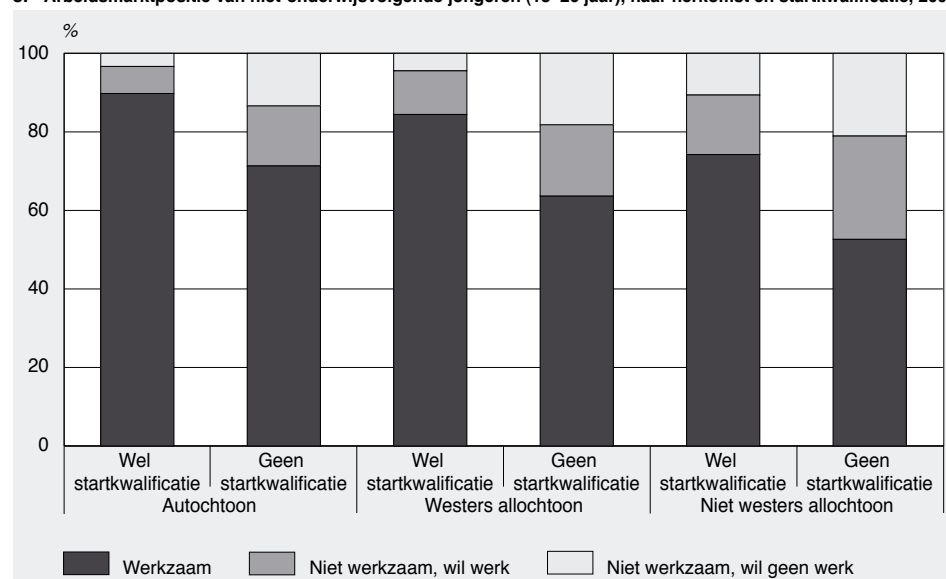
De arbeidsparticipatie onder jongeren was hoger dan onder de potentiële beroepsbevolking. 88 procent van de niet-onderwijsvolgende jongeren was beschikbaar voor de arbeidsmarkt, tegenover 77 procent van de 15–64 jarigen die geen onderwijs volgden. Zowel het aandeel werkenden als werklozen lag onder de niet-onderwijsvolgende jongeren hoger dan onder de 15–64 jarigen die geen onderwijs volgden: respectievelijk 81 procent tegenover 74 procent en 7 procent tegenover 3 procent).

Er waren kleine verschillen in de arbeidsmarktpositie van jonge mannen en vrouwen. Jonge mannen waren namelijk iets vaker werkzaam dan jonge vrouwen (respectievelijk 83 procent en 78 procent) en iets vaker werkloos (8 procent tegenover 6 procent).

Tussen jongeren met en zonder startkwalificatie valt op dat jongeren met een startkwalificatie vaker werkzaam waren (88 procent) en minder vaak werkloos (6 procent) (figuur 3). Bij de jongeren zonder startkwalificatie lagen deze percentages op 66 procent werkenden en 10 procent werklozen.

Er is eveneens een duidelijk verschil waar te nemen tussen jongeren uit verschillende herkomstgroeperingen. Autochtonen waren vaker werkzaam dan allochtonen: 85 procent tegenover 76 procent van de westerse allochtonen en 64 procent van de niet-westerse allochtonen. De werkloosheid was ook lager onder autochtonen dan onder allochtonen (6 procent tegenover 10 procent). Voor een deel wordt dit verklaard doordat autochtonen vaker een startkwalificatie hebben dan allochtonen en dus een relatief betere kans hebben op de arbeidsmarkt. Maar ook wanneer rekening gehouden wordt met het hebben van een startkwalificatie was de arbeidsmarktpositie van autochtonen gunstiger. Autochtonen met een startkwalificatie waren vaker werkzaam dan allochtonen met startkwalificatie (figuur 3). Het zelfde gold voor autochtonen en allochtonen zonder startkwalificatie.

3. Arbeidsmarktpositie van niet-onderwijsvolgende jongeren (18–26 jaar), naar herkomst en startkwalificatie, 2009



### Wie willen er werk

Een deel van de niet-schoolgaande jongeren participeert ook niet op de arbeidsmarkt. In 2009 bestond deze groep die niet werkzaam en niet werkloos was uit 97 duizend jongeren. Van deze niet-participerende jongeren wilde 35 procent wel aan het werk. Hier is een duidelijk verschil zichtbaar tussen mannen en vrouwen. Bijna de helft van de niet-participerende mannen wilde aan het werk, terwijl dit onder de vrouwen slechts drie op de tien was. Tussen autochtonen en allochtonen, en tussen jongeren met en zonder startkwalificatie was er weinig verschil in het willen werken.

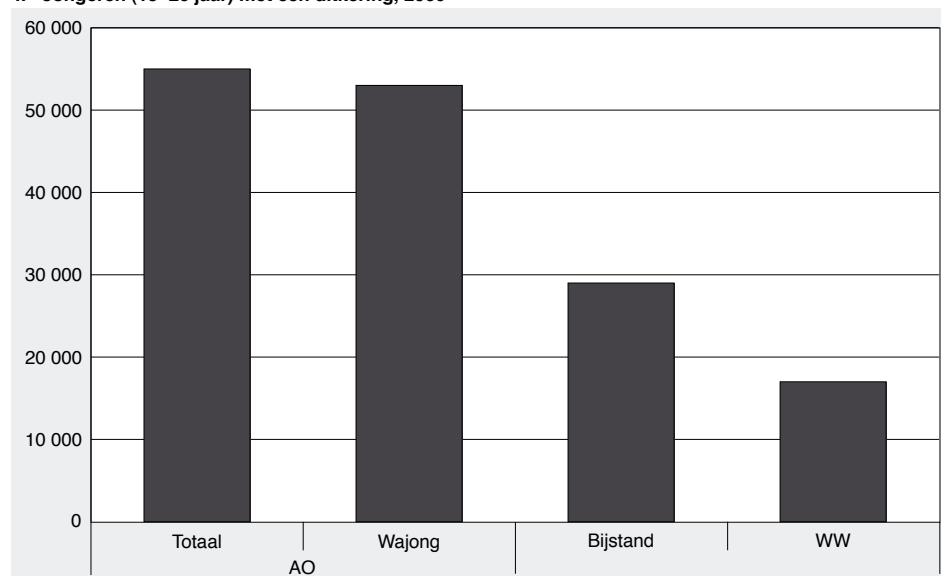
De meest genoemde reden om niet te willen werken was ziekte of arbeidsongeschiktheid. Vrouwen noemden daarnaast het meest zorg. Bijna de helft van de autochtonen noemde ziekte of arbeidsongeschiktheid als reden om niet te willen werken. Onder allochtonen waren de redenen meer divers.



### 3. Jongeren met een uitkering

Jongeren met een uitkering vormen een belangrijke doelgroep voor SZW. Het kabinet vindt dat teveel mensen die wel kunnen werken, nu langs de kant staan. In 2009 ontvingen ruim honderdduizend jongeren in de leeftijd van 15–26 jaar een uitkering. Dit was vier procent van de jongeren in deze leeftijdsgroep. Vrijwel alle jongeren met een uitkering waren 18 jaar of ouder. De arbeidsongeschiktheid- (AO)-uitkering kwam het meeste voor (55 duizend), gevolgd door de bijstandsuitkering (29 duizend) en de uitkering vanuit de werkloosheidswet (WW, 17 duizend). Hieronder gaan we verder in op deze groepen jongeren.

4. Jongeren (15–26 jaar) met een uitkering, 2009



#### Jongeren met een arbeidsongeschiktheidsuitkering

De afgelopen jaren zijn er verschillende wijzigingen geweest in het beleid rond arbeidsongeschikten. Aanleiding hiervoor is onder andere de sterke stijging van het aantal AO-uitkeringen de afgelopen jaren. Zo is het aantal AO-uitkeringen onder jongeren van 15–24 jaar in 2009 met 10 procent gestegen ten opzichte van 2008<sup>1)</sup>. Daarnaast is uit onderzoek<sup>2)</sup> gebleken dat veel jongeren met een AO-uitkering (deels) wel kunnen werken. Daarom is per 1 januari 2010 de nieuwe Wet Werk en arbeidsondersteuning jonggehandicapten (Wet Wajong) ingevoerd. Voordien werden jongeren met een beperking al op jonge leeftijd (rond 18 jaar) volledig arbeidsongeschikt verklaard. In de Wet Wajong ligt het accent op het vinden en behouden van een baan. Verder wil het kabinet per 1 januari 2013 de nieuwe Wet werken naar vermogen (WWNV) invoeren. Met de WWNV zorgt het kabinet voor één regime voor iedereen met arbeidsvermogen die voorheen een beroep zou doen op de Wet Wajong, de Wet Sociale Werkvoorziening (WSW) of de Wet Werk en Bijstand (WWB)/ Wet Investeren in Jongeren (WIJ). Doel van deze wet is dat iedereen werkt naar zijn of haar eigen mogelijkheden, bij voorkeur bij een reguliere werkgever. Ondersteuning en/of begeleiding is beschikbaar voor wie dat nodig heeft. Als iemand alleen in een beschutte omgeving kan werken, dan blijft instroom in de WSW mogelijk. Voor jonggehandicapten die volledig en duurzaam arbeidsongeschikt zijn – en dus niet kunnen werken – blijft de Wet Wajong bestaan<sup>3)</sup>.

In 2009 waren er 55 duizend jongeren met een AO-uitkering. In 96 procent van de gevallen betrof dit een Wajong-uitkering. De helft van de jongeren met een AO-uitkering was 21 jaar

<sup>1)</sup> CBS, StatLine.

<sup>2)</sup> TNO, Participatiemogelijkheden van Wajongers, 15 april 2008.

<sup>3)</sup> Omdat deze wetswijzigingen na 2009 ingevoerd zijn (worden), zien we de effecten hiervan niet terug in de hier beschreven cijfers over 2009.

of jonger, terwijl jongeren met een bijstand of WW-uitkering meestal ouder dan 21 jaar waren. Vrijwel evenveel mannen als vrouwen hadden een AO-uitkering. Ook onder allochtonen en autochtonen was het aandeel jongeren met een AO-uitkering vergelijkbaar.

Jongeren met een AO-uitkering volgden minder vaak onderwijs en hadden minder vaak een startkwalificatie. 69 procent van de jongeren met een AO-uitkering volgde geen opleiding, tegenover 34 procent van alle jongeren. Verder blijkt dat slechts 22 procent van de jongeren met een AO-uitkering een startkwalificatie had. In de totale populatie jongeren was dat met 52 procent een stuk hoger.

Jongeren met een AO-uitkering werkten relatief weinig en wilden ook minder vaak werken. Van alle jongeren met een AO-uitkering werkte één op de vier. Van de niet-werkende jongeren met een AO-uitkering wilden drie op de tien wel werken. Voor een ruime meerderheid was ziekte/ arbeidsongeschiktheid ook de reden om niet te willen werken.

### **Arbeidsgehandicapte jongeren**

Het CBS beschouwt personen als arbeidsgehandicapt als zij zelf aangeven door een langdurige aandoening, ziekte of handicap belemmerd te worden in het verkrijgen of uitvoeren van werk. Twee derde van de jongeren die een AO-uitkering ontvingen, was arbeidsgehandicapt. Het ging om bijna 35 duizend jongeren. In totaal waren er 168 duizend arbeidsgehandicapte jongeren. Dit betekent dat slechts één op de vijf arbeidsgehandicapte jongeren een AO-uitkering ontving.

Arbeidsgehandicapte jongeren volgden relatief even vaak onderwijs als niet-arbeidsgehandicapte jongeren. Wel hadden de arbeidsgehandicapte jongeren die geen onderwijs volgden aanzienlijk minder vaak een startkwalificatie. Slechts 43 procent van hen had een startkwalificatie tegenover 66 procent van alle niet-onderwijsvolgende jongeren van 15–26 jaar. Ook waren niet-onderwijsvolgende arbeidsgehandicapten beduidend minder vaak werkzaam (53 procent tegenover 80 procent) en als ze niet werkzaam waren wilden ze minder vaak werk (44 procent tegenover 58 procent).

### **Jongeren in de bijstand**

Met de invoering van de Wet Investeren in Jongeren (WIJ) per 1 oktober 2009 is de bijstand voor jongeren hervormd. Doelstelling van deze wet is om jongeren onder de 27 jaar te laten werken of leren, of een combinatie van beide. In de WIJ staat de duurzame arbeidsparticipatie van de jongere, en daarmee het werkleeraanbod voorop met als afgeleide een inkomensvoorziening. Omdat de WIJ pas per 1 oktober 2009 is ingevoerd, zullen de effecten hiervan slechts in beperkte mate naar voren komen in de uitkomsten van dit onderzoek.

In 2009 is het aantal bijstandsuitkeringen onder jongeren tot 27 jaar toegenomen met zo'n 10 procent ten opzichte van 2008<sup>4)</sup>. Mogelijk zien we hierin de gevolgen van de economische crisis terug. Deze stijging is een stuk groter dan onder de totale bevolking (2 procent). In 2009 waren er 29 duizend jongeren van 15–26 jaar met een bijstandsuitkering. Zij waren gemiddeld 23 jaar. Het aandeel niet-westerse allochtone jongeren was relatief hoog: 45 procent was niet-westerse allochtoon, 10 procent was westerse allochtoon en 45 procent autochtoon.

Jongeren met een bijstandsuitkering hadden relatief vaak geen startkwalificatie, namelijk zeven op de tien jongeren tegenover vijf op de tien in de totale populatie. Aangezien jongeren zonder startkwalificatie in het algemeen minder kans van slagen op de arbeidsmarkt hebben, bemoeilijkt dit het verhogen van de arbeidsparticipatie onder jongeren met een bijstandsuitkering.

<sup>4)</sup> CBS, StatLine.

De arbeidsparticipatie was onder jongeren met een bijstandsuitkering lager dan bij andere uitkeringen. Slechts één op de tien jongeren met een bijstandsuitkering was werkzaam. Aangezien de bijstand een vangnet is voor personen die geen of te weinig inkomen hebben, is een laag aandeel werkenden ook te verwachten. Van de jongeren die niet werkten, wilde meer dan de helft wel werk. Het is opvallend dat slechts de helft van de jongeren die werk wilden, ook aangaf beschikbaar te zijn en actief op zoek te zijn naar werk. Een mogelijke verklaring hiervoor is dat de helft van de jongeren met een bijstandsuitkering een re-integratietraject volgde, waardoor ze op dat moment geen werk wilden of niet beschikbaar en actief op zoek naar werk waren.

### Jongeren met een werkloosheidsuitkering

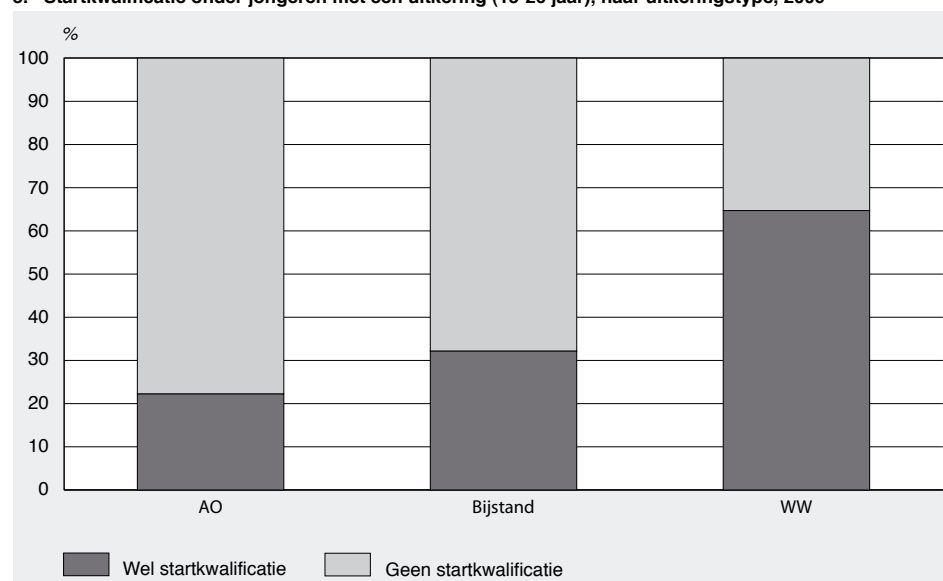
Bij de vernieuwing van de WW in 2006 is de looptijd ervan flink ingekort. De functie van de WW – een tijdelijke brug tussen twee banen – wordt zo duidelijker. Daarnaast zijn ook de voorwaarden die gesteld worden aan het arbeidsverleden aangescherpt, onder andere door het recht op een uitkering te reserveren voor mensen die al lang werken. Omdat jongeren vanwege hun leeftijd een korter arbeidsverleden hebben opgebouwd dan oudere werknemers, heeft deze wetswijziging relatief meer impact gehad op jongeren.

Het aantal WW-uitkeringen onder jongeren van 15–24 jaar is in 2009 meer dan verdubbeld ten opzichte van 2008<sup>5)</sup>. Hierin zien we de gevolgen van de economische crisis terug. Jongeren worden doorgaans eerder getroffen door een crisis dan ouderen. Zo hebben jongeren minder arbeidsjaren opgebouwd, waardoor ze eerder ontslagen worden op basis van het Last In First Out principe. Daarbij hebben jongeren vaker nog geen vast contract. We zien dan ook dat de stijging van het aantal WW-uitkeringen in 2009 ten opzichte van 2008 onder de totale potentiële beroepsbevolking van 15–64 jaar een stuk lager was (58 procent) dan onder de jongeren<sup>6)</sup>.

In 2009 waren er 17 duizend jongeren van 15–26 jaar met een WW-uitkering. Zij waren gemiddeld 23 jaar. Er waren vrijwel evenveel mannen als vrouwen met een WW-uitkering. Verder was twee derde van de jongeren met een WW-uitkering autochtoon.

Twee derde van de jongeren met een WW-uitkering had een startkwalificatie. Dit is vergelijkbaar met de hele groep niet-onderwijsvolgende jongeren van 18–26 jaar. Daarmee is het aandeel jonge WW-ers met een startkwalificatie een stuk hoger dan onder jongeren met een AO- of bijstandsuitkering (figuur 5).

5. Startkwalificatie onder jongeren met een uitkering (15-26 jaar), naar uitkeringstype, 2009

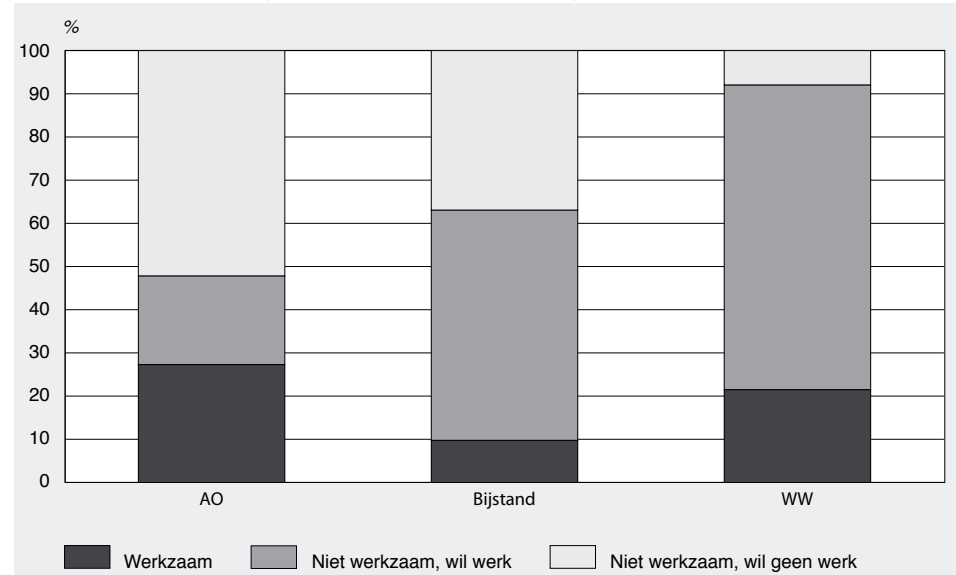


<sup>5)</sup> CBS, StatLine.

<sup>6)</sup> CBS, StatLine.

De meeste jongeren met een WW-uitkering waren niet werkzaam, maar wilden relatief vaak wel aan het werk. Van alle jongeren met een WW-uitkering werkte één op de vijf<sup>7)</sup>. Jongeren met een WW-uitkering wilden aanzienlijk vaker werk dan jongeren met een AO- of bijstandsuitkering (figuur 6). Van de niet werkende jongeren met een WW-uitkering wilde namelijk 90 procent wel aan het werk. Daarbij gaf drie kwart van deze laatstgenoemde groep aan ook beschikbaar te zijn en actief op zoek te zijn naar werk.

6. Arbeidsmarktpositie van jongeren met een uitkering (15–26 jaar), naar uitkeringstype, 2009



<sup>7)</sup> Het is mogelijk dat iemand een WW-uitkering ontvangt en daarnaast (in deeltijd) werkt. Zo is in verband met de kredietcrisis per 1 april 2009 de deeltijd-WW ingevoerd. Deze regeling maakt het voor bedrijven mogelijk om personeel tijdelijk voor minder uren in te zetten. Voor de niet gewerkte uren krijgt de werknemer een WW-uitkering. Voorwaarde is dat het bedrijf gezond genoeg is om door de economische crisis heen te komen.

## 4. Niet-melders

Jongeren die niet op school zitten, niet werken en niet geregistreerd zijn als uitkeringsgerechtigde of als NUG'er worden ook wel niet-melders genoemd. Zij maken deel uit van het onbenut arbeidspotentieel. In dit kader zijn de niet-melders dan ook een belangrijke doelgroep voor SZW, omdat zij kunnen bijdragen aan een stijging van de arbeidsparticipatie. Zo hebben SZW en VNG in het Bestuurlijk Akkoord Participatie in 2007 afgesproken om 25 duizend niet-uitkeringsgerechtigden naar werk of maatschappelijke participatie toe te leiden. Aangezien de niet-melders nergens geregistreerd staan, zijn ze lastig te bereiken en aan het werk te helpen. Om enig zicht te krijgen op de niet-melders, geven we in dit hoofdstuk een beknopte beschrijving van deze jongeren (15–26 jaar).

### Wie zijn de niet-melders?

In 2009 waren er 95 duizend niet-melders. Dit was 4 procent van alle jongeren in de leeftijdsgroep van 15–26 jaar. De meesten waren 18 jaar of ouder (93 procent). Zoals te zien is in staat 2, waren er iets meer vrouwen onder de niet-melders dan mannen. Ook waren er relatief meer allochtonen dan in de totale populatie jongeren (40 procent); dit waren voornamelijk niet-westerse allochtonen (29 procent). In de totale populatie jongeren was namelijk 25 procent allochtoon en 16 procent niet-westers. Een andere groep jongeren die relatief vaak tot de niet-melders behoort, zijn de verdachten. 6 procent van de niet-melders was verdacht, tegenover 3 procent van alle jongeren van 15–26 jaar.

**Staat 2**  
Niet-melders (15–26 jaar) naar startkwalificatie, uitgesplitst naar geslacht, herkomstgroepering en verdachte zijn (2008), 2009

	Totaal	Wel startkwalificatie	Geen startkwalificatie
	<i>x 1 000</i>		
Totaal	95	43	47
Man	43	21	19
Vrouw	53	21	28
Autochtoon	56	22	30
Westerse allochtoon	10	4	5
Niet-westerse allochtoon	28	16	11
Verdacht van een misdrijf	6	4	2

Slechts de helft van de niet-melders had een startkwalificatie, tegenover twee derde van alle niet-onderwijsvolgende jongeren. Omdat het niet hebben van een startkwalificatie de kansen op de arbeidsmarkt verkleint, bemoeilijkt dit het verhogen van de arbeidsparticipatie onder de niet-melders.

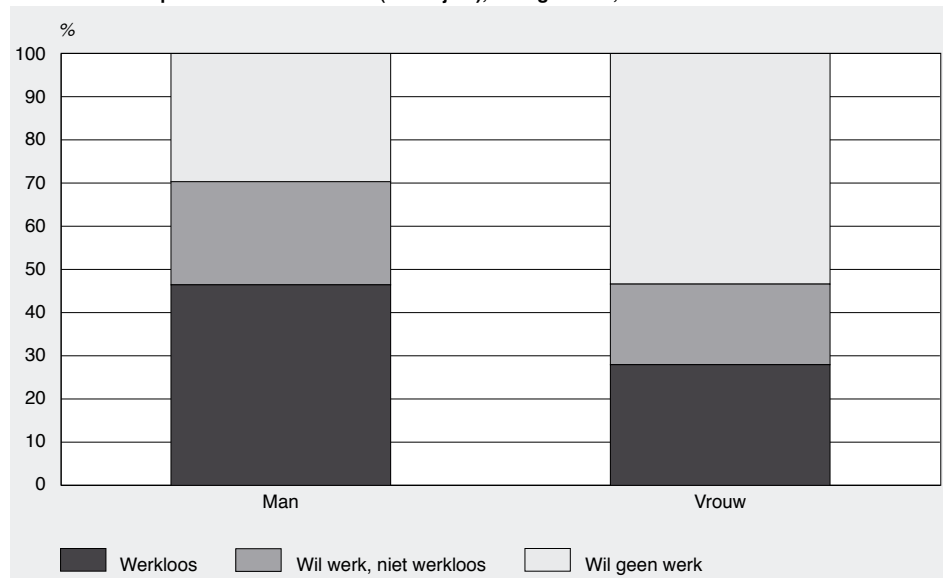
### Wie willen werk?

Hoewel de niet-melders zich niet hebben ingeschreven bij het UWV WERKbedrijf, gaf meer dan de helft van hen aan wel werk te willen (57 procent). Hierbij ging het wel voornamelijk om mannen. Van de mannen gaf 70 procent aan werk te willen tegenover 47 procent van de vrouwen (figuur 7). Autochtone en allochtone niet-melders wilden vrijwel even vaak werk.

Van de niet-melders die werk willen, was bijna twee derde beschikbaar en actief op zoek naar werk. Niet-melders hadden diverse redenen om niet te willen werken, onder andere vanwege zorg, opleiding of ziekte/arbeidsongeschiktheid.

Het is positief dat de meeste jonge niet-melders aangaven aan het werk te willen. Dit biedt mogelijkheden om de arbeidsparticipatie te verhogen. Wel wordt dit bemoeilijkt doordat ze relatief vaak geen startkwalificatie hebben en daarmee minder kans op de arbeidsmarkt hebben.

7. Arbeidsmarktpositie van niet-melders (15-26 jaar), naar geslacht, 2009



## 5. Beschrijving van het onderzoek

### Populatie

De onderzoekspopulatie bestaat uit personen van 15–26 jaar, exclusief de bevolking in tehuizen en inrichtingen (de institutionele bevolking), die in 2009 in Nederland woonachtig waren. Jongeren onder de 18 jaar zijn verplicht onderwijs te volgen tot ze een startkwalificatie hebben gehaald. De vraag of ze werken is voor hen wat minder relevant. Daarom worden de resultaten met betrekking tot de arbeidsmarktpositie alleen weergegeven voor 18–26 jarigen.

### Onderzoeksmethode

De Enquête Beroepsbevolking 2009 (EBB) dient als basis voor dit onderzoek. De EBB geeft per persoon informatie over de arbeidsmarktpositie, het willen van of het zoeken naar werk en inschrijving bij UWV WERKbedrijf als niet-werkende werkzoekende (NWW). Daarnaast bepalen we aan de hand van de EBB de achtergrondkenmerken leeftijd, geslacht, opleidingsniveau en of de persoon onderwijsvolgend is.

Gegevens over de herkomst van personen worden ontleend aan de Gemeentelijke Basisadministratie (GBA). Personen die ingeschreven zijn in de GBA krijgen een uniek niet-identificeerbaar nummer, het zogenaamde RIN-nummer. Dit nummer dient ter vervanging van het identificeerbare burgerservicenummer (BSN). Alle gegevensbestanden met persoonsgegevens aanwezig binnen het CBS worden voorzien van dit RIN-nummer, waardoor ze onderling koppelbaar zijn. Van de EBB-populatie is 98,9 procent voorzien van een RIN-nummer. Voor deze respondenten kunnen de EBB-gegevens verrijkt worden met persoonsgegevens uit andere databronnen, waaronder gegevens over herkomst uit de GBA 2009.

Het Sociaal Statistisch Bestand (SSB) is gebruikt om de EBB te verrijken met informatie over het hebben van een uitkering op de enquêtedatum (WW, bijstand, AO en Wajong) of het volgen van een re-integratietraject (via UWV of gemeente). Ook is het SSB gebruikt om de EBB te verrijken met informatie over het verdacht zijn van het plegen van een misdrijf in 2008. Hierbij gaat het om cijfers afkomstig uit het Herkenningsdienstsysteem (HKS) van het Korps Landelijke Politiediensten (KLPD).

### Bronnen

#### *Enquête Beroepsbevolking (EBB)*

De EBB is een doorlopende enquête onder personen van 15 jaar en ouder die in Nederland wonen, met uitzondering van personen in inrichtingen, instellingen en tehuizen (de institutionele bevolking). De EBB is een steekproef waarop elk jaar ongeveer 90 duizend personen responderen. Het doel van deze enquête is zicht te krijgen op de relatie tussen mens en arbeidsmarkt. Hiertoe wordt onder meer informatie verzameld over de positie op de arbeidsmarkt van personen en worden demografische kenmerken van huishoudens vastgelegd. Gegevens worden vastgesteld op het moment van enquêteren.

#### *Gemeentelijke Basisadministratie (GBA)*

De GBA is een geautomatiseerd persoonsregistratiesysteem van de gemeenten en in werking sinds 1 oktober 1994. In principe staan alle inwoners van een gemeente in de basisadministratie ingeschreven. Gegevens als geboortedatum, geslacht, geboorteland en woonplaats worden in de GBA geregistreerd.

## Sociaal Statistisch Bestand (SSB)

Het SSB is een stelsel van registers en enquêtes, die op persoonsniveau aan elkaar gekoppeld zijn. Per jaargang worden meer dan 50 registers gebruikt. Deze registers hebben betrekking op verschillende aspecten van de Nederlandse samenleving, zoals banen, uitkeringen, woningen en onderwijs. De populatie van het SSB bestaat uit alle personen die in Nederland wonen, personen die niet in Nederland wonen maar wel in Nederland werken of een uitkering dan wel pensioen vanuit Nederland ontvangen.

Voor dit onderzoek zijn gegevens over uitkeringen, re-integratie en criminaliteit uit het SSB gebruikt. Deze gegevens over uitkeringen (AO-, WW- en bijstandsuitkeringen) zijn gebaseerd op bronbestanden afkomstig van het Uitvoeringsinstituut Werknemersverzekeringen (UWV) en gemeenten.

De gegevens over re-integratieondersteuning zijn gebaseerd op bronbestanden afkomstig van gemeenten en van UWV WERKbedrijf. Re-integratietrajecten van gemeenten komen uit de Statistiek Re-integratie door Gemeenten (SRG). Re-integratietrajecten van UWV WERKbedrijf komen uit het Systeem Inkoop Re-integratie Arbeidsgehandicapten (SIR-AG) en het Systeem Inkoop Re-integratie Werklozen (SIR-WW).

Gegevens over criminaliteit zijn afkomstig uit de registratie van verdachten van een misdrijf in het HKS. Dit betreft verdachten en geen veroordeelden. Naar schatting krijgt meer dan 90 procent van de verdachten een transactie aangeboden door het Openbaar Ministerie of wordt in een later stadium schuldig verklaard door een rechter. Het HKS 2008 is het meest recente bestand dat beschikbaar is over verdachten, het betreffen hier voorlopige cijfers.

## Ophogen van steekproeftotalen

De EBB is een steekproef. Om uitkomsten te berekenen die representatief zijn voor de doelpopulatie moeten de resultaten worden opgehoogd. Hiervoor zijn in de EBB vaste ophooggewichten beschikbaar die ervoor zorgen dat de opgehoogde populatie van de steekproef overeenkomt met het aantal personen van 15 jaar en ouder in Nederland in een jaar, exclusief de institutionele bevolking.

Deze ophooggewichten corrigeren voor ongelijke trekkingskansen in de steekproef en voor de minder goede respons van bepaalde groepen. Met de vaste ophooggewichten wordt echter niet volledig gecorrigeerd voor een verschil in respons van personen die als verdachte zijn aangemerkt, jongeren van niet-westerse allochtone afkomst of personen met een uitkering. Daarom zijn voor dit onderzoek correctiefactoren berekend die hier wel voor corrigeren. Deze correctiefactoren zijn berekend op basis van een weegmodel dat drie stappen bevat. Bij de eerste stap zijn correctiefactoren berekend die ervoor zorgen dat de opgehoogde EBB-totalen naar verdachte, leeftijd en herkomst zo goed mogelijk aansluiten bij de populatietotalen op basis van registraties. Voor leeftijd en herkomst is uitgegaan van de aantallen volgens de GBA, voor verdacht zijn is uitgegaan van het SSB-HKS. Bij de tweede stap zijn de correctiefactoren uit de eerste stap verder aangepast voor de kruising tussen de factoren uitkering en leeftijd (volgens respectievelijk SSB en GBA). Ten slotte is bij de derde stap gecorrigeerd voor de in het onderzoek gebruikte leeftijdsgroepen. Hierdoor komen de totalen naar deze leeftijdsgroepen overeen met de desbetreffende EBB-totalen. Het weegmodel ziet er als volgt uit:

$$(\text{verdachte}_{\text{SSB}} * \text{leeftijd}_{\text{GBA}} * \text{herkomst}_{\text{GBA}}) + (\text{uitkering}_{\text{SSB}} * \text{leeftijd}_{\text{GBA}}) + (\text{leeftijd}_{\text{EBB}}).$$

De resulterende correctiefactoren worden toegepast op de originele EBB-gewichten.

De variabelen die in het weegmodel worden toegepast, zijn als volgt onderverdeeld:

Verdachte van een misdrijf (2 groepen): ja/nee

Leeftijd (4 groepen):

- 15–17 jaar;
- 18–19 jaar;
- 20–26 jaar;
- 27–64 jaar.



Herkomst (4 groepen):

- autochtonen;
- westerse allochtonen;
- Marokko en Turkije, en Suriname, Nederlandse Antillen en Aruba;
- overige niet-westerse allochtonen.

Uitkering (5 groepen):

- geen uitkering;
- WW-uitkering (eventueel in samenloop met bijstand of AO/Wajong);
- bijstandsuitkering (eventueel in samenloop met AO/Wajong);
- Wajong-uitkering (eventueel in samenloop met AO);
- alleen AO-uitkering.

## **Kwaliteit van de uitkomsten**

### *Marges op de uitkomsten*

Het gebruik van opgehoogde aantallen binnen een steekproefonderzoek brengt een bepaalde onnauwkeurigheidsmarge met zich mee. Naarmate de opgehoogde aantallen kleiner zijn, gaan zij gepaard met hogere relatieve onnauwkeurigheidsmarges. Opgehoogde aantallen die kleiner zijn dan 1 500 worden daarom niet gepubliceerd. De absolute aantallen zijn afgerond op duizendtallen en percentages zijn afgerond op hele procenten. Rijttotaal kleiner dan 20 000 zijn niet uitgesplitst. Doordat in dit onderzoek verschillende bronnen in combinatie met de EBB zijn gebruikt en een ander weegmodel is toegepast, kunnen uitkomsten verschillen van eerdere door het CBS gepubliceerde cijfers.

### *Herwegen en weegmodel*

Het doel van de herweging is om aanvullend te corrigeren voor de lagere respons van bepaalde groepen personen. Een gevolg hiervan is echter dat de correctie mogelijk andere groepen beïnvloedt, waardoor bepaalde uitsplitsingen niet meer aansluiten op de aantallen van de betreffende registratie of van de EBB. Door gelijktijdig in één stap te herwegen naar meerdere factoren wordt deze fout vermeden. Omdat het huidige weegmodel meerdere stappen bevat, trekken de correcties uit latere stappen de correcties uit eerdere stappen mogelijk scheef. In dit onderzoek leidt dit tot een kleine overschatting van 2,1 % van het aantal arbeidsgehandicapten onder 15–64 jarigen.

### *Overige aandachtspunten*

De SRG kent een ophoogfactor omdat niet alle gemeenten responderen. Deze is niet gebruikt, waardoor er een lichte onderschatting van het aantal SRG-trajecten is (ongeveer 2 procent). Een verder aandachtspunt is dat jongeren onder de 18 jaar weliswaar re-integratieondersteuning kunnen krijgen, maar dat dit niet wordt geregistreerd.

Gegevens van de bijzondere opsporingsdiensten (FIOD-ECD, douane) zijn vaak niet in het HKS opgenomen. Hierdoor zijn diverse typen misdrijven, zoals economische delicten, milieudelicten of uitkeringsfraude, ondervertegenwoordigd in de cijfers. Dit geldt ook voor de zogenaamde Haltafdoeningen. Jongeren tot 18 jaar die voor het eerst met de politie en/of justitie in aanraking komen, kunnen in aanmerking komen voor een Haltafdoening en komen niet in beeld in dit onderzoek.

De gegevens over arbeidsgehandicapten zijn gebaseerd op alleen het persoonlijke interview (CAPI) van de EBB en niet ook het telefonisch interview (CATI). Daarbij zijn alleen gegevens beschikbaar over het tweede tot en met het vierde kwartaal. Daarom zijn de marges op de gegevens over arbeidsgehandicapten groter dan op de overige aantallen.

### **Verschillen ten opzichte van het onderzoek ‘Jongeren 2008’**

Het huidige onderzoek verschilt op een aantal punten van het eerdere onderzoek Jongeren 2008. Deze verschillen hebben te maken met wijzigingen in het weegmodel en het weergeven van aanvullende informatie over Wajong-uitkeringen en arbeidsgehandicapten.

Het huidige weegmodel verschilt op twee belangrijke punten van het weegmodel van Jongeren 2008. Allereerst corrigeert het huidige weegmodel in één stap voor de volledige kruising tussen de factoren verdachte, leeftijd en herkomst. Ten tweede is gecorrigeerd naar uitkeringstypen.

Ten slotte is in het huidige onderzoek informatie toegevoegd over personen met een Wajong uitkering en over arbeidsgehandicapten.

## 6. Begrippen en afkortingen

### 6.1 Begrippen

**Allochtoon** – Zie Herkomstgroepering.

**Arbeidsgehandicapte** – Persoon die in de EBB aangeeft door ziekte of langdurige aan-  
doening te worden belemmerd bij het uitvoeren of verkrijgen van werk.

**Autochtoon** – Zie Herkomstgroepering.

**Beroepsbevolking** (definitie CCS 1991) – Volgens de nationale definitie worden tot de  
beroepsbevolking gerekend personen van 15 tot en met 64 jaar die:

- ten minste twaalf uur per week werken, of
- werk hebben aanvaard waardoor ze tenminste twaalf uur per week gaan werken, of
- verklaren ten minste twaalf uur per week te willen werken, daarvoor beschikbaar zijn  
en activiteiten ontplooiën om werk voor ten minste twaalf uur per week te vinden.

Van de beroepsbevolking worden personen die ten minste twaalf uur per week werken tot  
de werkzame beroepsbevolking gerekend en de genen die niet of minder dan twaalf uur  
per week werken tot de werkloze beroepsbevolking.

Het deel van de potentiële beroepsbevolking van 15 tot en met 64 jaar dat niet tot de  
beroepsbevolking behoort, vormt de niet-beroepsbevolking.

**Herkomstgroepering** – In de CBS-indeling naar herkomstgroepering worden personen  
ingedeeld op grond van hun geboorteland en dat van hun ouders. Autochtonen zijn per-  
sonen van wie beide ouders in Nederland geboren zijn. Allochtonen zijn personen van wie  
minstens één ouder in het buitenland geboren is. De allochtonen worden onderverdeeld  
naar:

- westerse allochtonen. Het land van herkomst is gelegen in Europa (met uitzondering  
van Nederland en Turkije), Noord-Amerika, Indonesië, Japan en Oceanië;
- niet-westerse allochtonen. Het land van herkomst is Turkije of een land in Afrika, Azië  
(met uitzondering van Indonesië en Japan) of Latijns-Amerika.

**Ingeschreven als NWW'er bij UWV WERKbedrijf** – Iemand staat als niet-werkend werk-  
zoekende (NWW'er) ingeschreven bij het UWV WERKbedrijf als de respondent volgens  
de UWV-registratie als zodanig stond ingeschreven in de maand dat de persoon is geën-  
quêteerd voor de EBB. Personen die inmiddels een baan gevonden hebben, kunnen nog  
geregistreerd staan als NWW'er bij het UWV WERKbedrijf.

**Niet-onderwijsvolgend** – Een persoon is niet-onderwijsvolgend als hij of zij in de EBB  
opgeeft de afgelopen vier weken geen regulier onderwijs gevolgd te hebben. Het gaat  
zowel om door de overheid bekostigd onderwijs als particulier onderwijs (indien dit leidt tot  
een in Nederland erkend diploma). Personen die opgeven ten gevolge van vakantie de  
afgelopen vier weken geen regulier onderwijs gevolgd te hebben, worden wel tot de  
onderwijsvolgenden gerekend.

**NUG** – Niet-uitkeringsgerechtigde, ingeschreven als NWW'er bij het UWV WERKbedrijf.

**Opleidingsniveau** – het hoogst behaalde opleidingsniveau.

**Opleidingsniveau basisonderwijs en hoger dan basisonderwijs** – Personen met een  
opleidingsniveau basisonderwijs hebben als hoogst behaalde opleiding het gehele basis-  
onderwijs en de eerste fase van het voortgezet onderwijs: lbo/vbo/vmbo, mulo/mavo. Hog-  
er dan basisonderwijs omvat de eerste drie leerjaren van havo/vwo en het laagste niveau  
van het beroepsonderwijs, vergelijkbaar met de huidige assistentenopleiding (mbo kwalif-  
icatie-niveau 1); avo onderbouw omvat de eerste drie leerjaren van havo/vwo, mulo, ulo  
en de theoretische en gemengde leerwegen in het mbo.

**Personen met een arbeidsongeschiktheidsuitkering (AO)** – Personen met inkomsten  
uit een arbeidsongeschiktheidsuitkering. Deze uitkeringen worden verstrekt op grond van

de WIA, WAO, WAZ of Wajong. Het hebben van een arbeidsongeschiktheidsuitkering wordt vastgesteld op basis van het betalingsconcept<sup>8)</sup>.

**Personen met een bijstandsuitkering** – Personen met inkomsten uit een algemene bijstands-, WIJ, IOAW- of IOAZ-uitkering. Het hebben van een bijstandsuitkering wordt vastgesteld op basis van het betalingsconcept<sup>8)</sup>.

**Personen met een WW-uitkering** – Personen met inkomsten uit een werkloosheidsuitkering. Deze uitkeringen worden verstrekt op grond van de WW. Het hebben van een WW-uitkering wordt vastgesteld op basis van het betalingsconcept<sup>8)</sup>.

**Personen met een Wajong-uitkering** – Personen met inkomsten uit een Wajong-uitkering. Deze uitkering worden verstrekt op grond van de Wet Arbeidsongeschiktheidsvoorziening Jonggehandicapten. Het hebben van een Wajong-uitkering wordt vastgesteld op basis van het betalingsconcept<sup>8)</sup>.

**Personen zonder uitkering** – Personen zonder uitkering hebben geen WW-, arbeidsongeschiktheids- of bijstandsuitkering in de maand dat zij zijn geënquêteerd voor de EBB. Zij kunnen wel een andere uitkering ontvangen, bijvoorbeeld een uitkering in het kader van de Algemene Nabestaanden Wet.

**Re-integratietraject** – De gemeenten en het UWV zetten trajecten in om te voorkomen dat personen langdurig werkloos worden of in een sociaal isolement terecht komen. De SRG bevat re-integratietrajecten die zijn aangeboden door de gemeenten en in de SIR-WW worden trajecten geregistreerd die zijn aangeboden aan WW-ers.

**Reden wil geen werk** – De reden die een persoon in de EBB opgeeft om niet of niet meer dan twaalf uur per week te willen of te kunnen werken. Ingedeeld in personen die niet ten minste twaalf uur per week willen of kunnen werken vanwege:

- zorg voor gezin of huishouden;
- opleiding of studie;
- vut/pensioen of hoge leeftijd;
- arbeidsongeschiktheid of gezondheid
- andere redenen.

**Startkwalificatie** – Een startkwalificatie wordt in Nederland gelijk gesteld aan een opleiding op minimaal niveau 2 van de kwalificatiestructuur van de Wet educatie en beroeps- onderwijs (WEB). Dit betekent in het kort, dat na het verlaten van het voorbereidend middelbaar beroepsonderwijs (vmbo; voorheen vbo en mavo) nog een beroepsopleiding moet worden gevolgd met een minimale opleidingsduur van twee jaar. Ook een afgeronde havo- of vwo-opleiding wordt als een startkwalificatie beschouwd. In de EBB wordt de startkwalificatie afgeleid met behulp van het behaalde onderwijsniveau van respondenten. Respondenten met minimaal een opleiding op niveau 4.1 van de SOI hebben een startkwalificatie behaald. Voor de personen zonder startkwalificatie is een splitsing gemaakt van het basisonderwijs en hoger dan basisonderwijs.

**Uitkeringspositie** – De uitkeringspositie wordt afgeleid door op de enquêtedatum van de EBB te bepalen of personen een WW-, arbeidsongeschiktheids-, Wajong- of bijstandsuitkering hebben.

**Verdacht van het plegen van een misdrijf** – Een persoon tegen wie een proces-verbaal van aanhouding is opgemaakt op verdenking van een misdrijf. Tegen een verdachte kunnen in een jaar een of meerdere processen-verbaal zijn opgemaakt. Per proces-verbaal kunnen meerdere delicten voorkomen. De gegevens betreffen verdachten en geen veroordeelden. Naar schatting meer dan 90 procent van de verdachten krijgt een transactie aangeboden door het Openbaar Ministerie of wordt in een later stadium schuldig wordt verklaard door de rechter.

<sup>8)</sup> Dit wil zeggen dat wordt gekeken of een persoon op de laatste dag van de maand recht heeft op een uitkering én in die maand ook een betaling heeft ontvangen.

**Werkloosheidsduur** – Duur van de periode tussen de startdatum van werkloosheid tot en met de enquêtedatum. De verhouding tussen personen die korter dan een jaar en één jaar of langer werkloos waren is bepaald op basis van de originele EBB-gewichten.

**Werkloze beroepsbevolking** – Zie Beroepsbevolking.

**Werkzame beroepsbevolking** – Zie Beroepsbevolking.

**Westerse allochtoon** – Zie Herkomstgroepering.

**Willen van werk** – De volgende personen behoren tot de categorie ‘wil werk’:

- personen die niet of minder dan twaalf uur per week werken en twaalf uur of meer in de week willen werken;
- personen die niet of minder twaalf uur per week werken en werk voor twaalf uur of meer in de week gevonden hebben;
- personen die twaalf uur of meer in de week werken en meer uren willen werken dan zij nu werken.

## 6.2. Afkortingen

**AO** – Arbeidsongeschiktheid

**EBB** – Enquête beroepsbevolking

**GBA** – Gemeentelijke Basisadministratie

**HKS** – Herkenningsdienstsysteem

**KLPD** – Korps Landelijke Politiediensten

**NWW** – Niet werkend werkzoekende

**SIR-AG** – Systeem Inkoop Re-integratie Arbeidsgehandicapten

**SIR-WW** – Systeem Inkoop Re-integratie Werklozen

**SOI** – Standaard Onderwijs Indeling

**SRG** – Statistiek Re-integratie door Gemeenten

**SZW** – Ministerie van Sociale Zaken en Werkgelegenheid

**Wajong** – Wet arbeidsongeschiktheidsvoorziening jonggehandicapten

**WAO** – Wet op de arbeidsongeschiktheidsverzekering

**WAZ** – Wet arbeidsongeschiktheidsverzekering zelfstandigen

**WIA** – Wet werk en inkomen naar arbeidsvermogen

**WIJ** – Wet investeren in jongeren

**WW** – Werkloosheidswet

**UWV** – Uitvoeringsinstituut Werknemersverzekeringen



## Tabellenset

## Tabellenoverzicht

Tabel 1	Personen van 15–26 jaar naar startkwalificatie, 2009
Tabel 2	Personen van 15–26 jaar naar arbeidsmarktsituatie, 2009
Tabel 3a	Personen van 15–26 jaar zonder startkwalificatie naar arbeidsmarktsituatie, 2009
Tabel 3b	Personen van 15–26 jaar zonder startkwalificatie en basisschool als hoogste onderwijsniveau naar arbeidsmarktsituatie, 2009
Tabel 3c	Personen van 15–26 jaar zonder startkwalificatie en opleidingsniveau hoger dan basisonderwijs naar arbeidsmarktsituatie, 2009
Tabel 4	Personen van 15–26 jaar met startkwalificatie naar arbeidsmarktsituatie, 2009
Tabel 5	Niet-onderwijsvolgenden van 15–26 jaar naar startkwalificatie, 2009
Tabel 6	Niet-onderwijsvolgenden van 15–26 jaar naar arbeidsmarktsituatie, 2009
Tabel 7a	Niet-onderwijsvolgenden van 15–26 jaar zonder startkwalificatie naar arbeidsmarktsituatie, 2009
Tabel 7b	Niet-onderwijsvolgenden van 15–26 jaar zonder startkwalificatie en basisschool als hoogste onderwijsniveau naar arbeidsmarktsituatie, 2009
Tabel 7c	Niet-onderwijsvolgenden van 15–26 jaar zonder startkwalificatie en opleidingsniveau hoger dan basisonderwijs naar arbeidsmarktsituatie, 2009
Tabel 8	Niet-onderwijsvolgenden van 15–26 jaar met startkwalificatie naar arbeidsmarktsituatie, 2009
Tabel 9	Personen van 18–26 jaar naar startkwalificatie, 2009
Tabel 10	Personen van 18–26 jaar naar arbeidsmarktsituatie, 2009
Tabel 11a	Personen van 18–26 jaar zonder startkwalificatie naar arbeidsmarktsituatie, 2009
Tabel 11b	Personen van 18–26 jaar zonder startkwalificatie en basisschool als hoogste onderwijsniveau naar arbeidsmarktsituatie, 2009
Tabel 11c	Personen van 18–26 jaar zonder startkwalificatie en opleidingsniveau hoger dan basisonderwijs naar arbeidsmarktsituatie, 2009
Tabel 12	Personen van 18–26 jaar met startkwalificatie naar arbeidsmarktsituatie, 2009
Tabel 13	Niet-onderwijsvolgenden van 18–26 jaar naar startkwalificatie, 2009
Tabel 14	Niet-onderwijsvolgenden van 18–26 jaar naar arbeidsmarktsituatie, 2009
Tabel 15a	Niet-onderwijsvolgenden van 18–26 jaar zonder startkwalificatie naar arbeidsmarktsituatie, 2009
Tabel 15b	Niet-onderwijsvolgenden van 18–26 jaar zonder startkwalificatie en basisschool als hoogste onderwijsniveau naar arbeidsmarktsituatie, 2009
Tabel 15c	Niet-onderwijsvolgenden van 18–26 jaar zonder startkwalificatie en opleidingsniveau hoger dan basisonderwijs naar arbeidsmarktsituatie, 2009
Tabel 16	Niet-onderwijsvolgenden van 18–26 jaar met startkwalificatie naar arbeidsmarktsituatie, 2009



**Tabel 1**  
**Personen van 15–26 jaar naar startkwalificatie, 2009**

	Totaal <sup>1)</sup>	Met start- kwalificatie	Zonder startkwalificatie		
			totaal	basis- onderwijs	hoger dan basisonderwijs
	<i>x 1 000</i>				
Totaal	2 385	1 245	1 108	246	862
Mannen	1 213	594	605	137	468
Vrouwen	1 172	651	503	109	394
Autochtonen <sup>2)</sup>	1 787	960	808	168	640
Westerse allochtonen	198	112	82	17	65
Niet-westerse allochtonen	390	170	216	60	156
Turken	82	29	51	16	36
Marokkanen	70	27	42	12	30
Surinamers	71	35	34	8	26
Antillianen en Arubanen	34	18	15	6	10
overige niet-westerse allochtonen	133	60	72	18	54
Verdacht van een misdrijf in 2008	80	24	54	15	39
Niet verdacht van een misdrijf in 2008	2 304	1 221	1 054	231	823
Zonder uitkering	2 283	1 213	1 041	219	822
w.o. ingeschreven als niet-werkende werkzoekende bij UWV WERKbedrijf	23	9	13	3	10
Met uitkering <sup>3)</sup>	101	32	67	26	41
bijstand	29	9	19	7	12
WW	17	.	.	.	.
AO	55	12	42	19	23
w.o. Wajong	53	11	41	19	23
Ingeschreven als niet-werkende werkzoekende bij UWV WERKbedrijf	51	21	28	7	21
korter dan 1 jaar	47	20	25	6	18
1 jaar of langer	4	.	.	.	.
Niet ingeschreven als niet-werkende werkzoekende bij UWV WERKbedrijf	2 333	1 224	1 080	238	841
Wel in re-integratietraject	42	13	28	9	19
Niet in re-integratietraject	2 343	1 232	1 080	237	843
Wel onderwijsvolgend <sup>4)</sup>	1 577	712	861	196	665
Niet onderwijsvolgend	807	533	247	49	197
Wel arbeidsgehandicapt	168	64	105	41	63

<sup>1)</sup> De categorie 'startkwalificatie onbekend' wordt niet weergegeven, hierdoor tellen de afzonderlijke categorieën niet op tot het totaal.

<sup>2)</sup> De categorie 'herkomst onbekend' wordt niet weergegeven, hierdoor tellen de afzonderlijke categorieën niet op tot het totaal.

<sup>3)</sup> De categorieën 'WW-uitkering', 'Bijstandsuitkering' en 'Arbeidsongeschiktheidsuitkering' overlappen. Een persoon met samenloop van één of meer uitkeringen wordt in elke categorie geteld.

<sup>4)</sup> Volgens EBB-definitie.

**Tabel 2**  
**Personen van 15–26 jaar naar arbeidsmarktsituatie, 2009**

	Totaal	Werkzaam	Niet werkzaam										
			totaal	wil werk						wil geen werk			
				totaal	niet werkloos	werkloos			totaal	opleiding	zorg	ziekte/ arbeidsongeschiktheid	anders
						totaal	korter dan 1 jaar	1 jaar of langer					
<i>x 1 000</i>													
Totaal	2 385	1 108	1 276	237	117	120	101	19	1 040	919	18	38	64
Mannen	1 213	584	629	128	62	66	54	12	501	452	.	15	33
Vrouwen	1 172	524	648	109	55	54	46	8	539	467	18	23	31
Autochtonen <sup>1)</sup>	1 787	866	921	151	74	77	66	11	770	691	8	28	43
Westerse allochtonen	198	88	109	23	11	11	9	2	87	74	.	4	8
Niet-westerse allochtonen	390	149	241	62	31	31	25	6	179	151	9	6	13
Turken	82	30	52	12	7	5	4	.	40	33	3	.	3
Marokkanen	70	27	43	12	5	7	5	2	31	25	2	2	3
Surinamers	71	32	39	12	5	7	6	.	27	24	.	.	2
Antillianen en Arubanen	34	12	22	7	4	3	2	.	14	12	.	.	.
overige niet-westerse allochtonen	133	48	85	19	10	9	8	.	66	57	3	2	5
Verdacht van een misdrijf in 2008	80	40	41	14	7	7	5	3	26	21	.	2	3
Niet verdacht van een misdrijf in 2008	2 304	1 069	1 236	222	110	112	96	17	1 013	897	18	36	62
Zonder uitkering	2 283	1 087	1 197	198	101	97	83	14	999	907	14	16	61
w.o. ingeschreven als niet-werkende werkzoekende bij UWV WERKbedrijf	23	7	16	12	4	8	6	2	5	3	.	.	.
Met uitkering <sup>2)</sup>	101	22	80	39	16	22	17	5	41	11	4	22	4
bijstand	29	3	26	15	7	8	5	3	11	3	3	3	2
WW	17	.	.	.	.	.	.	.	.	.	.	.	.
AO	55	15	40	11	7	5	3	.	29	8	.	19	2
w.o. Wajong	53	15	39	11	6	5	3	.	28	8	.	18	2
Ingeschreven als niet-werkende werkzoekende bij UWV WERKbedrijf	51	10	41	29	10	19	16	3	13	5	3	2	2
korter dan 1 jaar	47	9	37	27	9	18	15	3	11	5	2	2	2
1 jaar of langer	4	.	.	.	.	.	.	.	.	.	.	.	.
Niet ingeschreven als niet-werkende werkzoekende bij UWV WERKbedrijf	2 333	1 098	1 235	208	107	101	85	16	1 027	914	15	36	62
Wel in re-integratietraject	42	12	30	17	7	9	6	3	13	5	2	4	2
Niet in re-integratietraject	2 343	1 096	1 246	220	110	110	94	16	1 026	913	16	35	62
Wel onderwijsvolgend <sup>3)</sup>	1 577	463	1 114	143	82	61	55	6	971	906	2	14	49
Niet onderwijsvolgend	807	645	162	94	35	59	45	13	68	13	16	24	16
Wel arbeidsgehandicapt	168	65	103	26	16	11	8	3	77	47	.	24	5

<sup>1)</sup> De categorie 'herkomst onbekend' wordt niet weergegeven, hierdoor tellen de afzonderlijke categorieën niet op tot het totaal.

<sup>2)</sup> De categorieën 'WW-uitkering', 'Bijstandsuitkering' en 'Arbeidsongeschiktheidsuitkering' overlappen. Een persoon met samenloop van één of meer uitkeringen wordt in elke categorie geteld.

<sup>3)</sup> Volgens EBB-definitie.

**Tabel 3a**  
**Personen van 15–26 jaar zonder startkwalificatie naar arbeidsmarktsituatie, 2009**

	Totaal	Werkzaam	Niet werkzaam										
			totaal	wil werk						wil geen werk			
				totaal	niet werkloos	werkloos			totaal	opleiding	zorg	ziekte/ arbeidsongeschiktheid	anders
					totaal	korter dan 1 jaar	1 jaar of langer						
<i>x 1 000</i>													
Totaal	1 108	342	766	117	62	55	43	11	650	568	11	30	41
Mannen	605	218	387	66	34	32	25	7	321	285	.	13	23
Vrouwen	503	124	379	50	28	22	18	4	329	283	10	16	19
Autochtonen <sup>1)</sup>	808	257	551	70	38	32	27	6	480	426	4	22	28
Westerse allochtonen	82	25	57	9	4	4	3	.	48	40	.	3	5
Niet-westerse allochtonen	216	58	158	37	19	18	14	4	121	102	5	5	8
Turken	51	14	37	9	5	3	2	.	28	24	2	.	.
Marokkanen	42	12	30	8	3	4	3	.	23	18	.	2	2
Surinamers	34	10	24	7	3	4	3	.	18	15	.	.	.
Antillianen en Arubanen	15	.	.	.	.	.	.	.	.	.	.	.	.
overige niet-westerse allochtonen	72	18	54	11	6	5	4	.	43	38	.	.	3
Verdacht van een misdrijf in 2008	54	24	31	10	5	5	3	2	21	17	.	2	2
Niet verdacht van een misdrijf in 2008	1 054	318	736	107	57	50	40	10	629	551	10	28	39
Zonder uitkering	1 041	327	713	95	51	44	36	8	618	560	8	12	38
w.o. ingeschreven als niet-werkende werkzoekende bij UWV WERKbedrijf	13	.	.	.	.	.	.	.	.	.	.	.	.
Met uitkering <sup>2)</sup>	67	14	53	21	10	11	8	3	31	8	3	18	3
bijstand	19	.	.	.	.	.	.	.	.	.	.	.	.
WW	6	.	.	.	.	.	.	.	.	.	.	.	.
AO	42	12	30	8	5	3	2	.	23	5	.	15	2
w.o. Wajong	41	12	30	7	5	3	2	.	22	5	.	15	2
Ingeschreven als niet-werkende werkzoekende bij UWV WERKbedrijf	28	5	23	15	6	9	6	2	9	4	2	.	2
korter dan 1 jaar	25	4	20	13	5	8	6	2	7	3	.	.	2
1 jaar of langer	3	.	.	.	.	.	.	.	.	.	.	.	.
Niet ingeschreven als niet-werkende werkzoekende bij UWV WERKbedrijf	1 080	337	743	102	56	46	37	9	641	564	9	28	40
Wel in re-integratietraject	28	8	20	10	5	5	4	2	10	4	2	3	.
Niet in re-integratietraject	1 080	334	746	106	57	49	40	10	640	564	9	27	40
Wel onderwijsvolgend <sup>3)</sup>	861	181	680	72	43	30	25	5	608	562	2	11	33
Niet onderwijsvolgend	247	160	86	44	19	25	18	7	42	6	9	18	8
Wel arbeidsgehandicapt	105	28	76	17	11	6	4	2	59	34	.	19	5

<sup>1)</sup> De categorie 'herkomst onbekend' wordt niet weergegeven, hierdoor tellen de afzonderlijke categorieën niet op tot het totaal.

<sup>2)</sup> De categorieën 'WW-uitkering', 'Bijstandsuitkering' en 'Arbeidsongeschiktheidsuitkering' overlappen. Een persoon met samenloop van één of meer uitkeringen wordt in elke categorie geteld.

<sup>3)</sup> Volgens EBB-definitie.

Tabel 3b

Personen van 15–26 jaar zonder startkwalificatie en basisschool als hoogste onderwijsniveau naar arbeidsmarktsituatie, 2009

	Totaal	Werkzaam	Niet werkzaam										
			totaal	wil werk						wil geen werk			
				totaal	niet werkloos	werkloos			totaal	opleiding	zorg	ziekte/ arbeidsongeschiktheid	anders
					totaal	korter dan 1 jaar	1 jaar of langer						
	<i>x 1 000</i>												
Totaal	246	40	206	31	17	14	11	3	175	141	3	15	16
Mannen	137	27	110	18	10	8	6	.	92	77	.	7	9
Vrouwen	109	13	96	13	8	6	4	.	83	65	3	8	7
Autochtonen <sup>1)</sup>	168	28	140	19	11	8	7	.	121	98	.	11	10
Westerse allochtonen	17	.	.	.	.	.	.	.	.	.	.	.	.
Niet-westerse allochtonen	60	9	51	10	6	4	3	.	41	33	2	2	4
Turken	16	.	.	.	.	.	.	.	.	.	.	.	.
Marokkanen	12	.	.	.	.	.	.	.	.	.	.	.	.
Surinamers	8	.	.	.	.	.	.	.	.	.	.	.	.
Antillianen en Arubanen	6	.	.	.	.	.	.	.	.	.	.	.	.
overige niet-westerse allochtonen	18	.	.	.	.	.	.	.	.	.	.	.	.
Verdacht van een misdrijf in 2008	15	.	.	.	.	.	.	.	.	.	.	.	.
Niet verdacht van een misdrijf in 2008	231	36	195	28	16	12	10	2	167	135	3	14	15
Zonder uitkering	219	35	184	24	13	10	9	2	160	138	2	6	14
w.o. ingeschreven als niet-werkende werkzoekende bij UWV WERKbedrijf	3	.	.	.	.	.	.	.	.	.	.	.	.
Met uitkering <sup>2)</sup>	26	4	22	7	4	3	2	.	15	3	.	9	2
bijstand	7	.	.	.	.	.	.	.	.	.	.	.	.
WW	.	.	.	.	.	.	.	.	.	.	.	.	.
AO	19	.	.	.	.	.	.	.	.	.	.	.	.
w.o. Wajong	19	.	.	.	.	.	.	.	.	.	.	.	.
Ingeschreven als niet-werkende werkzoekende bij UWV WERKbedrijf	7	.	.	.	.	.	.	.	.	.	.	.	.
korter dan 1 jaar	6	.	.	.	.	.	.	.	.	.	.	.	.
1 jaar of langer	.	.	.	.	.	.	.	.	.	.	.	.	.
Niet ingeschreven als niet-werkende werkzoekende bij UWV WERKbedrijf	238	39	199	28	16	12	10	3	171	140	2	14	15
Wel in re-integratietraject	9	.	.	.	.	.	.	.	.	.	.	.	.
Niet in re-integratietraject	237	39	198	27	15	12	10	2	171	139	2	14	15
Wel onderwijsvolgend <sup>3)</sup>	196	18	178	20	12	8	6	2	158	138	.	6	13
Niet onderwijsvolgend	49	22	27	11	5	6	4	.	17	3	2	9	3
Wel arbeidsgehandicapt	41	6	35	7	4	2	2	.	28	13	.	12	4

<sup>1)</sup> De categorie 'herkomst onbekend' wordt niet weergegeven, hierdoor tellen de afzonderlijke categorieën niet op tot het totaal.

<sup>2)</sup> De categorieën 'WW-uitkering', 'Bijstandsuitkering' en 'Arbeidsongeschiktheidsuitkering' overlappen. Een persoon met samenloop van één of meer uitkeringen wordt in elke categorie geteld.

<sup>3)</sup> Volgens EBB-definitie.

**Tabel 3c**  
**Personen van 15–26 jaar zonder startkwalificatie en opleidingsniveau hoger dan basisonderwijs naar arbeidsmarktsituatie, 2009**

	Totaal	Werkzaam	Niet werkzaam										
			totaal	wil werk						wil geen werk			
				totaal	niet werkloos	werkloos			totaal	opleiding	zorg	ziekte/arbeidsongeschiktheid	anders
						totaal	korter dan 1 jaar	1 jaar of langer					
<i>x 1 000</i>													
Totaal	862	302	560	86	44	41	33	9	475	427	8	14	26
Mannen	468	191	278	49	24	24	19	6	229	208	.	6	14
Vrouwen	394	111	283	37	20	17	14	3	246	219	7	8	12
Autochtonen <sup>1)</sup>	640	229	411	52	28	24	20	4	359	327	3	10	18
Westerse allochtonen	65	22	43	6	3	3	3	.	36	31	.	2	3
Niet-westerse allochtonen	156	50	106	27	14	14	10	3	79	69	4	3	5
Turken	36	12	24	6	4	2	2	.	17	15	.	.	.
Marokkanen	30	10	20	6	2	4	3	.	14	11	.	.	.
Surinamers	26	9	17	5	2	3	2	.	13	11	.	.	.
Antillianen en Arubanen	10	.	.	.	.	.	.	.	.	.	.	.	.
overige niet-westerse allochtonen	54	15	39	8	5	4	3	.	31	28	.	.	2
Verdacht van een misdrijf in 2008	39	20	20	7	3	3	2	.	13	10	.	.	.
Niet verdacht van een misdrijf in 2008	823	282	541	79	41	38	30	7	462	416	7	14	25
Zonder uitkering	822	292	530	71	38	33	27	7	458	423	6	5	24
w.o. ingeschreven als niet-werkende werkzoekende bij UWV WERKbedrijf	10	.	.	.	.	.	.	.	.	.	.	.	.
Met uitkering <sup>2)</sup>	41	10	31	14	6	8	6	2	17	4	2	9	2
bijstand	12	.	.	.	.	.	.	.	.	.	.	.	.
WW	5	.	.	.	.	.	.	.	.	.	.	.	.
AO	23	8	16	4	3	2	.	.	11	3	.	7	.
w.o. Wajong	23	8	15	4	3	.	.	.	11	3	.	7	.
Ingeschreven als niet-werkende werkzoekende bij UWV WERKbedrijf	21	4	17	11	4	8	5	3	5	2	2	.	.
korter dan 1 jaar	18	.	.	.	.	.	.	.	.	.	.	.	.
1 jaar of langer	2	.	.	.	.	.	.	.	.	.	.	.	.
Niet ingeschreven als niet-werkende werkzoekende bij UWV WERKbedrijf	841	298	544	74	41	34	27	6	470	425	6	14	25
Wel in re-integratietraject	19	.	.	.	.	.	.	.	.	.	.	.	.
Niet in re-integratietraject	843	296	547	79	41	37	30	8	469	424	7	13	25
Wel onderwijsvolgend <sup>3)</sup>	665	163	501	52	30	22	19	3	450	423	.	5	21
Niet onderwijsvolgend	197	138	59	34	14	19	14	5	25	4	7	10	5
Wel arbeidsgehandicapt	63	22	41	10	7	4	3	.	31	21	.	8	.

<sup>1)</sup> De categorie 'herkomst onbekend' wordt niet weergegeven, hierdoor tellen de afzonderlijke categorieën niet op tot het totaal.

<sup>2)</sup> De categorieën 'WW-uitkering', 'Bijstandsuitkering' en 'Arbeidsongeschiktheidsuitkering' overlappen. Een persoon met samenloop van één of meer uitkeringen wordt in elke categorie geteld.

<sup>3)</sup> Volgens EBB-definitie.

**Tabel 4**  
**Personen van 15–26 jaar met startkwalificatie naar arbeidsmarktsituatie, 2009**

	Totaal	Werkzaam	Niet werkzaam										
			totaal	wil werk						wil geen werk			
				totaal	niet werkloos	werkloos			totaal	opleiding	zorg	ziekte/arbeidsongeschiktheid	anders
					totaal	korter dan 1 jaar	1 jaar of langer						
<i>x 1 000</i>													
Totaal	1 245	746	499	115	53	61	54	7	384	348	7	8	21
Mannen	594	357	237	59	27	32	28	4	179	166	.	2	10
Vrouwen	651	389	262	56	27	29	27	3	206	181	7	6	12
Autochtonen <sup>1)</sup>	960	595	364	78	35	43	38	5	287	263	3	6	14
Westerse allochtonen	112	61	51	13	7	6	6	.	38	34	.	.	3
Niet-westerse allochtonen	170	88	82	24	11	12	11	.	58	49	3	.	4
Turken	29	14	15	3	.	2	2	.	12	9	.	.	.
Marokkanen	27	15	12	4	.	3	2	.	8	7	.	.	.
Surinamers	35	21	14	5	2	3	2	.	10	9	.	.	.
Antillianen en Arubanen	18	.	.	.	.	.	.	.	.	.	.	.	.
overige niet-westerse allochtonen	60	30	30	8	4	4	4	.	22	19	.	.	2
Verdacht van een misdrijf in 2008	24	15	9	4	2	2	.	.	5	4	.	.	.
Niet verdacht van een misdrijf in 2008	1 221	731	490	111	52	59	53	7	379	343	7	8	21
Zonder uitkering	1 213	739	474	98	48	51	45	5	375	344	6	4	21
w.o. ingeschreven als niet-werkende werkzoekende bij UWV WERKbedrijf	9	.	.	.	.	.	.	.	.	.	.	.	.
Met uitkering <sup>2)</sup>	32	7	25	16	6	11	9	2	9	4	.	4	.
bijstand	9	.	.	.	.	.	.	.	.	.	.	.	.
WW	11	.	.	.	.	.	.	.	.	.	.	.	.
AO	12	.	.	.	.	.	.	.	.	.	.	.	.
w.o. Wajong	11	.	.	.	.	.	.	.	.	.	.	.	.
Ingeschreven als niet-werkende werkzoekende bij UWV WERKbedrijf	21	5	16	13	4	9	8	.	4	.	.	.	.
korter dan 1 jaar	20	5	15	12	4	9	8	.	3	.	.	.	.
1 jaar of langer	.	.	.	.	.	.	.	.	.	.	.	.	.
Niet ingeschreven als niet-werkende werkzoekende bij UWV WERKbedrijf	1 224	741	483	102	50	52	46	6	381	346	6	7	21
Wel in re-integratietraject	13	.	.	.	.	.	.	.	.	.	.	.	.
Niet in re-integratietraject	1 232	742	490	109	51	58	52	6	381	347	6	7	21
Wel onderwijsvolgend <sup>3)</sup>	712	280	432	70	39	31	28	3	361	342	.	3	15
Niet onderwijsvolgend	533	466	68	44	14	30	23	7	23	5	6	5	6
Wel arbeidsgehandicapt	64	36	27	9	5	4	3	.	18	13	.	5	.

<sup>1)</sup> De categorie 'herkomst onbekend' wordt niet weergegeven, hierdoor tellen de afzonderlijke categorieën niet op tot het totaal.

<sup>2)</sup> De categorieën 'WW-uitkering', 'Bijstandsuitkering' en 'Arbeidsongeschiktheidsuitkering' overlappen. Een persoon met samenloop van één of meer uitkeringen wordt in elke categorie geteld.

<sup>3)</sup> Volgens EBB-definitie.

**Tabel 5**  
**Niet-onderwijsvolgenden (EBB-definitie) van 15–26 jaar naar startkwalificatie, 2009**

	Totaal <sup>1)</sup>	Met start- kwalificatie	Zonder startkwalificatie		
			totaal	basis- onderwijs	hoger dan basisonderwijs
<i>x 1 000</i>					
Totaal	807	533	247	49	197
Mannen	407	245	150	29	121
Vrouwen	400	288	97	21	76
Autochtonen <sup>2)</sup>	602	422	164	31	133
Westerse allochtonen	72	46	23	4	19
Niet-westerse allochtonen	129	65	60	14	45
Turken	27	11	15	4	11
Marokkanen	26	12	13	2	11
Surinamers	24	14	10	2	8
Antillianen en Arubanen	12	.	.	.	.
overige niet-westerse allochtonen	40	22	17	4	12
Verdacht van een misdrijf in 2008	38	13	24	6	17
Niet verdacht van een misdrijf in 2008	769	520	223	43	180
Zonder uitkering	733	511	196	29	168
w.o. ingeschreven als niet-werkende werkzoekende bij UWV WERKbedrijf	16	.	.	.	.
Met uitkering <sup>3)</sup>	75	22	50	20	30
bijstand	23	7	15	6	10
WW	14	.	.	.	.
AO	38	7	30	14	16
w.o. Wajong	36	5	30	14	16
Ingeschreven als niet-werkende werkzoekende bij UWV WERKbedrijf	38	16	21	5	16
korter dan 1 jaar	35	15	18	5	14
1 jaar of langer	3	.	.	.	.
Niet ingeschreven als niet-werkende werkzoekende bij UWV WERKbedrijf	769	518	226	44	182
Wel in re-integratietraject	31	10	20	6	14
Niet in re-integratietraject	776	523	227	43	184
Wel arbeidsgehandicapt	78	34	44	18	26

<sup>1)</sup> De categorie 'startkwalificatie onbekend' wordt niet weergegeven, hierdoor tellen de afzonderlijke categorieën niet op tot het totaal.

<sup>2)</sup> De categorie 'herkomst onbekend' wordt niet weergegeven, hierdoor tellen de afzonderlijke categorieën niet op tot het totaal.

<sup>3)</sup> De categorieën 'WW-uitkering', 'Bijstandsuitkering' en 'Arbeidsongeschiktheidsuitkering' overlappen. Een persoon met samenloop van één of meer uitkeringen wordt in elke categorie geteld.

**Tabel 6**  
**Niet-onderwijsvolgenden (EBB-definitie) van 15–26 jaar naar arbeidsmarktsituatie, 2009**

	Totaal	Werkzaam	Niet werkzaam										
			totaal	wil werk						wil geen werk			
				totaal	niet werkloos	werkloos			totaal	opleiding	zorg	ziekte/ arbeidsongeschiktheid	anders
						totaal	korter dan 1 jaar	1 jaar of langer					
<i>x 1 000</i>													
Totaal	807	645	162	94	35	59	45	13	68	13	16	24	16
Mannen	407	334	73	51	17	34	26	8	22	6	.	9	6
Vrouwen	400	311	89	43	18	24	20	5	47	7	15	15	9
Autochtonen <sup>1)</sup>	602	506	96	57	20	37	29	8	39	7	7	17	8
Westerse allochtonen	72	54	17	10	4	6	4	.	8	.	.	3	3
Niet-westerse allochtonen	129	82	47	26	11	15	11	4	20	4	7	4	5
Turken	27	16	11	5	3	3	2	.	5	.	3	.	.
Marokkanen	26	15	11	5	2	3	2	.	5	.	.	.	.
Surinamers	24	17	7	5	.	4	3	.	2	.	.	.	.
Antillianen en Arubanen	12	.	.	.	.	.	.	.	.	.	.	.	.
overige niet-westerse allochtonen	40	26	14	8	4	4	3	.	6	.	2	.	2
Verdacht van een misdrijf in 2008	38	25	13	9	4	5	3	2	4	.	.	2	.
Niet verdacht van een misdrijf in 2008	769	620	150	85	32	54	42	11	64	12	15	23	15
Zonder uitkering	733	627	106	64	23	40	32	9	43	10	12	7	13
w.o. ingeschreven als niet-werkende werkzoekende bij UWV WERKbedrijf	16	.	.	.	.	.	.	.	.	.	.	.	.
Met uitkering <sup>2)</sup>	75	18	56	30	12	18	14	5	26	2	3	18	3
bijstand	23	2	21	12	6	7	4	3	8	.	3	3	.
WW	14	.	.	.	.	.	.	.	.	.	.	.	.
AO	38	13	25	8	4	4	2	.	17	.	.	15	.
w.o. Wajong	36	13	23	7	4	4	2	.	16	.	.	14	.
Ingeschreven als niet-werkende werkzoekende bij UWV WERKbedrijf	38	8	31	23	8	15	12	3	7	.	3	2	2
korter dan 1 jaar	35	7	28	22	7	14	12	3	6	.	2	.	2
1 jaar of langer	3	.	.	.	.	.	.	.	.	.	.	.	.
Niet ingeschreven als niet-werkende werkzoekende bij UWV WERKbedrijf	769	638	132	71	27	44	33	10	61	11	13	23	14
Wel in re-integratietraject	31	10	21	13	6	8	5	3	8	.	2	3	.
Niet in re-integratietraject	776	635	141	80	30	51	40	10	61	11	14	21	14
Wel arbeidsgehandicapt	78	41	37	16	10	6	4	2	21	2	.	16	2

<sup>1)</sup> De categorie 'herkomst onbekend' wordt niet weergegeven, hierdoor tellen de afzonderlijke categorieën niet op tot het totaal.

<sup>2)</sup> De categorieën 'WW-uitkering', 'Bijstandsuitkering' en 'Arbeidsongeschiktheidsuitkering' overlappen. Een persoon met samenloop van één of meer uitkeringen wordt in elke categorie geteld.



**Tabel 7a**  
**Niet-onderwijsvolgenden (EBB-definitie) van 15–26 jaar zonder startkwalificatie naar arbeidsmarktsituatie, 2009**

	Totaal	Werkzaam	Niet werkzaam										
			totaal	wil werk						wil geen werk			
				totaal	niet werkloos	werkloos			totaal	opleiding	zorg	ziekte/ arbeidsongeschiktheid	anders
						totaal	korter dan 1 jaar	1 jaar of langer					
	<i>x 1 000</i>												
Totaal	247	160	86	44	19	25	18	7	42	6	9	18	8
Mannen	150	108	41	27	10	17	12	5	15	3	.	8	4
Vrouwen	97	52	45	18	9	9	7	2	27	4	9	10	4
Autochtonen <sup>1)</sup>	164	115	49	25	11	14	11	4	24	3	4	13	4
Westerse allochtonen	23	15	8	4	.	2	2	.	5	.	.	2	.
Niet-westerse allochtonen	60	31	29	16	7	9	6	2	13	3	5	3	3
Turken	15	.	.	.	.	.	.	.	.	.	.	.	.
Marokkanen	13	.	.	.	.	.	.	.	.	.	.	.	.
Surinamers	10	.	.	.	.	.	.	.	.	.	.	.	.
Antillianen en Arubanen	5	.	.	.	.	.	.	.	.	.	.	.	.
overige niet-westerse allochtonen	17	.	.	.	.	.	.	.	.	.	.	.	.
Verdacht van een misdrijf in 2008	24	14	9	6	3	3	2	.	3	.	.	2	.
Niet verdacht van een misdrijf in 2008	223	146	77	38	17	22	17	5	39	6	9	17	7
Zonder uitkering	196	148	49	28	12	16	12	4	21	5	7	4	6
w.o. ingeschreven als niet-werkende werkzoekende bij UWV WERKbedrijf	9	.	.	.	.	.	.	.	.	.	.	.	.
Met uitkering <sup>2)</sup>	50	12	38	17	8	9	6	2	21	2	3	15	2
bijstand	15	.	.	.	.	.	.	.	.	.	.	.	.
WW	5	.	.	.	.	.	.	.	.	.	.	.	.
AO	30	11	20	5	3	3	2	.	14	.	.	12	.
w.o. Wajong	30	10	19	5	3	2	2	.	14	.	.	12	.
Ingeschreven als niet-werkende werkzoekende bij UWV WERKbedrijf	21	4	17	12	5	7	5	2	5	.	2	.	2
korter dan 1 jaar	18	.	.	.	.	.	.	.	.	.	.	.	.
1 jaar of langer	2	.	.	.	.	.	.	.	.	.	.	.	.
Niet ingeschreven als niet-werkende werkzoekende bij UWV WERKbedrijf	226	157	69	33	14	18	14	5	37	5	7	17	6
Wel in re-integratietraject	20	6	14	8	4	4	3	.	6	.	.	2	.
Niet in re-integratietraject	227	154	73	36	16	21	15	5	37	5	8	16	7
Wel arbeidsgehandicapt	44	17	27	11	7	3	2	.	17	.	.	13	2

<sup>1)</sup> De categorie 'herkomst onbekend' wordt niet weergegeven, hierdoor tellen de afzonderlijke categorieën niet op tot het totaal.

<sup>2)</sup> De categorieën 'WW-uitkering', 'Bijstandsuitkering' en 'Arbeidsongeschiktheidsuitkering' overlappen. Een persoon met samenloop van één of meer uitkeringen wordt in elke categorie geteld.

Tabel 7b

Niet-onderwijsvolgenden (EBB-definitie) van 15–26 jaar zonder startkwalificatie en basisschool als hoogste onderwijsniveau naar arbeidsmarktsituatie, 2009

	Totaal	Werk- zaam	Niet werkzaam										
			totaal	wil werk						wil geen werk			
				totaal	niet werk- loos	werkloos			totaal	oplei- ding	zorg	ziekte/ arbeids- onge- schikt- heid	anders
					totaal	korter dan 1 jaar	1 jaar of langer						
	<i>x 1 000</i>												
Totaal	49	22	27	11	5	6	4	.	17	3	2	9	3
Mannen	29	16	12	6	3	4	3	.	6	.	.	4	.
Vrouwen	21	6	15	4	2	2	2	.	11	2	2	5	2
Autochtonen <sup>1)</sup>	31	16	15	6	3	3	2	.	9	.	.	7	.
Westerse allochtonen	4	.	.	.	.	.	.	.	.	.	.	.	.
Niet-westerse allochtonen	14	.	.	.	.	.	.	.	.	.	.	.	.
Turken	4	.	.	.	.	.	.	.	.	.	.	.	.
Marokkanen	2	.	.	.	.	.	.	.	.	.	.	.	.
Surinamers	2	.	.	.	.	.	.	.	.	.	.	.	.
Antillianen en Arubanen	2	.	.	.	.	.	.	.	.	.	.	.	.
overige niet-westerse allochtonen	4	.	.	.	.	.	.	.	.	.	.	.	.
Verdacht van een misdrijf in 2008	6	.	.	.	.	.	.	.	.	.	.	.	.
Niet verdacht van een misdrijf in 2008	43	19	24	9	4	5	4	.	15	3	2	8	2
Zonder uitkering w.o. ingeschreven als niet-werkende werkzoekende bij UWV WERKbedrijf	29	18	11	5	2	3	3	.	6	.	2	.	2
Met uitkering <sup>2)</sup>	20	4	16	5	3	3	2	.	11	.	.	7	.
bijstand	6	.	.	.	.	.	.	.	.	.	.	.	.
WW	.	.	.	.	.	.	.	.	.	.	.	.	.
AO	14	.	.	.	.	.	.	.	.	.	.	.	.
w.o. Wajong	14	.	.	.	.	.	.	.	.	.	.	.	.
Ingeschreven als niet-werkende werkzoekende bij UWV WERKbedrijf	5	.	.	.	.	.	.	.	.	.	.	.	.
korter dan 1 jaar	5	.	.	.	.	.	.	.	.	.	.	.	.
1 jaar of langer	.	.	.	.	.	.	.	.	.	.	.	.	.
Niet ingeschreven als niet-werkende werkzoekende bij UWV WERKbedrijf	44	21	23	8	3	4	3	.	15	2	2	8	2
Wel in re-integratietraject	6	.	.	.	.	.	.	.	.	.	.	.	.
Niet in re-integratietraject	43	21	22	8	4	4	4	.	14	2	2	8	3
Wel arbeidsgehandicapt	18	.	.	.	.	.	.	.	.	.	.	.	.

<sup>1)</sup> De categorie 'herkomst onbekend' wordt niet weergegeven, hierdoor tellen de afzonderlijke categorieën niet op tot het totaal.

<sup>2)</sup> De categorieën 'WW-uitkering', 'Bijstandsuitkering' en 'Arbeidsongeschiktheidsuitkering' overlappen. Een persoon met samenloop van één of meer uitkeringen wordt in elke categorie geteld.

**Tabel 7c**  
**Niet-onderwijsvolgenden (EBB-definitie) van 15–26 jaar zonder startkwalificatie en opleidingsniveau hoger dan basisonderwijs naar arbeidsmarktsituatie, 2009**

	Totaal	Werk- zaam	Niet werkzaam										
			totaal	wil werk						wil geen werk			
				totaal	niet werk- loos	werkloos			totaal	oplei- ding	zorg	ziekte/ arbeids- onge- schikt- heid	anders
						totaal	korter dan 1 jaar	1 jaar of langer					
<i>x 1 000</i>													
Totaal	197	138	59	34	14	19	14	5	25	4	7	10	5
Mannen	121	92	29	20	7	13	9	4	9	2	.	4	3
Vrouwen	76	46	30	13	7	6	5	.	17	2	7	6	3
Autochtonen <sup>1)</sup>	133	99	34	20	8	11	8	3	14	2	3	7	2
Westerse allochtonen	19	.	.	.	.	.	.	.	.	.	.	.	.
Niet-westerse allochtonen	45	26	19	11	5	6	4	2	8	.	3	2	2
Turken	11	.	.	.	.	.	.	.	.	.	.	.	.
Marokkanen	11	.	.	.	.	.	.	.	.	.	.	.	.
Surinamers	8	.	.	.	.	.	.	.	.	.	.	.	.
Antillianen en Arubanen	3	.	.	.	.	.	.	.	.	.	.	.	.
overige niet-westerse allochtonen	12	.	.	.	.	.	.	.	.	.	.	.	.
Verdacht van een misdrijf in 2008	17	.	.	.	.	.	.	.	.	.	.	.	.
Niet verdacht van een misdrijf in 2008	180	127	53	30	13	17	13	4	24	3	7	9	5
Zonder uitkering	168	130	37	22	9	13	9	4	15	3	5	3	4
w.o. ingeschreven als niet-werkende werkzoekende bij UWV WERKbedrijf	7	.	.	.	.	.	.	.	.	.	.	.	.
Met uitkering <sup>2)</sup>	30	8	22	11	5	6	5	.	10	.	2	7	.
bijstand	10	.	.	.	.	.	.	.	.	.	.	.	.
WW	4	.	.	.	.	.	.	.	.	.	.	.	.
AO	16	.	.	.	.	.	.	.	.	.	.	.	.
w.o. Wajong	16	.	.	.	.	.	.	.	.	.	.	.	.
Ingeschreven als niet-werkende werkzoekende bij UWV WERKbedrijf	16	.	.	.	.	.	.	.	.	.	.	.	.
korter dan 1 jaar	14	.	.	.	.	.	.	.	.	.	.	.	.
1 jaar of langer	2	.	.	.	.	.	.	.	.	.	.	.	.
Niet ingeschreven als niet-werkende werkzoekende bij UWV WERKbedrijf	182	135	47	25	11	14	10	3	22	3	5	9	4
Wel in re-integratietraject	14	.	.	.	.	.	.	.	.	.	.	.	.
Niet in re-integratietraject	184	133	50	28	12	16	12	4	22	3	6	8	5
Wel arbeidsgehandicapt	26	12	14	6	5	2	.	.	7	.	.	6	.

<sup>1)</sup> De categorie 'herkomst onbekend' wordt niet weergegeven, hierdoor tellen de afzonderlijke categorieën niet op tot het totaal.

<sup>2)</sup> De categorieën 'WW-uitkering', 'Bijstandsuitkering' en 'Arbeidsongeschiktheidsuitkering' overlappen. Een persoon met samenloop van één of meer uitkeringen wordt in elke categorie geteld.

**Tabel 8**  
**Niet-onderwijsvolgenden (EBB-definitie) van 15–26 jaar met startkwalificatie naar arbeidsmarktsituatie, 2009**

	Totaal	Werkzaam	Niet werkzaam										
			totaal	wil werk						wil geen werk			
				totaal	niet werkloos	werkloos			totaal	opleiding	zorg	ziekte/ arbeidsongeschiktheid	anders
					totaal	korter dan 1 jaar	1 jaar of langer						
	<i>x 1 000</i>												
Totaal	533	466	68	44	14	30	24	6	23	5	6	5	6
Mannen	245	217	28	22	6	16	13	3	6	2	.	.	2
Vrouwen	288	249	39	22	8	14	12	2	17	3	6	4	4
Autochtonen <sup>1)</sup>	422	379	43	29	8	21	17	4	14	4	3	4	4
Westerse allochtonen	46	38	8	6	2	3	2	.	2	.	.	.	.
Niet-westerse allochtonen	65	49	16	10	4	6	5	.	7	.	3	.	.
Turken	11	.	.	.	.	.	.	.	.	.	.	.	.
Marokkanen	12	.	.	.	.	.	.	.	.	.	.	.	.
Surinamers	14	.	.	.	.	.	.	.	.	.	.	.	.
Antillianen en Arubanen	7	.	.	.	.	.	.	.	.	.	.	.	.
overige niet-westerse allochtonen	22	16	6	4	2	2	2	.	3	.	.	.	.
Verdacht van een misdrijf in 2008	13	.	.	.	.	.	.	.	.	.	.	.	.
Niet verdacht van een misdrijf in 2008	520	456	65	42	13	29	24	5	23	5	6	5	6
Zonder uitkering	511	460	50	32	10	22	18	4	19	5	5	2	6
w.o. ingeschreven als niet-werkende werkzoekende bij UWV WERKbedrijf	6	.	.	.	.	.	.	.	.	.	.	.	.
Met uitkering <sup>2)</sup>	22	5	17	13	4	9	7	2	4	.	.	3	.
bijstand	7	.	.	.	.	.	.	.	.	.	.	.	.
WW	9	.	.	.	.	.	.	.	.	.	.	.	.
AO	7	.	.	.	.	.	.	.	.	.	.	.	.
w.o. Wajong	5	.	.	.	.	.	.	.	.	.	.	.	.
Ingeschreven als niet-werkende werkzoekende bij UWV WERKbedrijf	16	.	.	.	.	.	.	.	.	.	.	.	.
korter dan 1 jaar	15	.	.	.	.	.	.	.	.	.	.	.	.
1 jaar of langer	.	.	.	.	.	.	.	.	.	.	.	.	.
Niet ingeschreven als niet-werkende werkzoekende bij UWV WERKbedrijf	518	462	56	34	11	23	18	5	21	5	5	4	6
Wel in re-integratietraject	10	.	.	.	.	.	.	.	.	.	.	.	.
Niet in re-integratietraject	523	462	61	39	13	27	22	4	21	5	6	4	6
Wel arbeidsgehandicapt	34	24	9	5	3	3	2	.	4	.	.	3	.

<sup>1)</sup> De categorie 'herkomst onbekend' wordt niet weergegeven, hierdoor tellen de afzonderlijke categorieën niet op tot het totaal.

<sup>2)</sup> De categorieën 'WW-uitkering', 'Bijstandsuitkering' en 'Arbeidsongeschiktheidsuitkering' overlappen. Een persoon met samenloop van één of meer uitkeringen wordt in elke categorie geteld.

**Tabel 9**  
**Personen van 18–26 jaar naar startkwalificatie, 2009**

	Totaal <sup>1)</sup>	Met start- kwalificatie	Zonder startkwalificatie		
			totaal	basis- onderwijs	hoger dan basisonderwijs
<i>x 1 000</i>					
Totaal	1 786	1 217	540	64	476
Mannen	906	581	312	35	277
Vrouwen	880	635	228	29	199
Autochtonen <sup>2)</sup>	1 320	936	367	37	330
Westerse allochtonen	159	111	45	5	39
Niet-westerse allochtonen	298	167	127	22	105
Turken	60	29	29	5	24
Marokkanen	52	26	26	4	22
Surinamers	56	35	20	3	17
Antillianen en Arubanen	28	18	10	2	7
overige niet-westerse allochtonen	102	59	42	7	34
Verdacht van een misdrijf in 2008	63	23	38	7	31
Niet verdacht van een misdrijf in 2008	1 724	1 193	502	58	445
Zonder uitkering	1 686	1 184	473	38	435
w.o. ingeschreven als niet-werkende werkzoekende bij UWV WERKbedrijf	21	9	11	2	9
Met uitkering <sup>3)</sup>	101	32	67	26	40
bijstand	29	9	19	7	12
WW	17	.	.	.	.
AO	55	12	42	19	23
w.o. Wajong	53	11	41	18	23
Ingeschreven als niet-werkende werkzoekende bij UWV WERKbedrijf	49	21	26	6	20
korter dan 1 jaar	44	20	23	6	17
1 jaar of langer	4	.	.	.	.
Niet ingeschreven als niet-werkende werkzoekende bij UWV WERKbedrijf	1 738	1 196	514	58	456
Wel in re-integratietraject	41	13	28	8	19
Niet in re-integratietraject	1 745	1 203	512	56	456
Wel onderwijsvolgend <sup>4)</sup>	991	686	302	18	284
Niet onderwijsvolgend	795	531	238	46	192
Wel arbeidsgehandicapt	127	62	64	21	44

<sup>1)</sup> De categorie 'startkwalificatie onbekend' wordt niet weergegeven, hierdoor tellen de afzonderlijke categorieën niet op tot het totaal.

<sup>2)</sup> De categorie 'herkomst onbekend' wordt niet weergegeven, hierdoor tellen de afzonderlijke categorieën niet op tot het totaal.

<sup>3)</sup> De categorieën 'WW-uitkering', 'Bijstandsuitkering' en 'Arbeidsongeschiktheidsuitkering' overlappen. Een persoon met samenloop van één of meer uitkeringen wordt in elke categorie geteld.

<sup>4)</sup> Volgens EBB-definitie.

Tabel 10  
Personen van 18–26 jaar naar arbeidsmarktsituatie, 2009

	Totaal	Werkzaam	Niet werkzaam										
			totaal	wil werk						wil geen werk			
				totaal	niet werkloos	werkloos			totaal	opleiding	zorg	ziekte/arbeidsongeschiktheid	anders
						totaal	korter dan 1 jaar	1 jaar of langer					
<i>x 1 000</i>													
Totaal	1 786	1 034	753	193	91	101	85	17	560	476	18	30	35
Mannen	906	542	364	103	46	56	46	10	262	233	.	11	17
Vrouwen	880	492	388	90	45	45	38	7	298	243	18	19	19
Autochtonen <sup>1)</sup>	1 320	804	517	120	55	65	56	10	396	346	8	22	21
Westerse allochtonen	159	85	74	20	10	10	8	.	54	45	.	3	5
Niet-westerse allochtonen	298	140	157	51	26	26	20	6	106	83	9	5	9
Turken	60	28	32	9	5	4	3	.	23	17	3	.	2
Marokkanen	52	25	27	10	4	6	4	2	18	13	2	2	.
Surinamers	56	30	26	10	4	6	4	.	16	14	.	.	.
Antillianen en Arubanen	28	12	16	6	4	3	2	.	10	8	.	.	.
overige niet-westerse allochtonen	102	46	55	16	9	7	7	.	39	32	3	.	4
Verdacht van een misdrijf in 2008	63	37	26	12	6	6	4	3	14	10	.	2	2
Niet verdacht van een misdrijf in 2008	1 724	997	727	181	86	95	81	15	546	466	17	28	33
Zonder uitkering	1 686	1 012	673	154	75	79	67	12	519	465	14	8	32
w.o. ingeschreven als niet-werkende werkzoekende bij UWV WERKbedrijf	21	6	15	11	4	8	6	2	4	2	.	.	.
Met uitkering <sup>2)</sup>	101	22	79	38	16	22	17	5	41	11	4	22	4
bijstand	29	3	26	15	7	8	5	3	10	3	3	3	2
WW	17	.	.	.	.	.	.	.	.	.	.	.	.
AO	55	15	40	11	6	5	3	.	29	8	.	19	2
w.o. Wajong	53	15	38	10	6	5	3	.	28	8	.	18	2
Ingeschreven als niet-werkende werkzoekende bij UWV WERKbedrijf	49	9	39	28	10	18	15	3	11	4	3	2	2
korter dan 1 jaar	44	9	36	26	9	17	15	3	10	4	2	2	2
1 jaar of langer	4	.	.	.	.	.	.	.	.	.	.	.	.
Niet ingeschreven als niet-werkende werkzoekende bij UWV WERKbedrijf	1 738	1 025	713	165	82	83	69	14	549	472	15	28	33
Wel in re-integratietraject	41	12	29	16	7	9	6	3	13	5	2	4	2
Niet in re-integratietraject	1 745	1 022	723	176	84	92	78	14	547	471	16	27	34
Wel onderwijsvolgend <sup>3)</sup>	991	393	598	101	57	44	40	4	497	467	2	7	20
Niet onderwijsvolgend	795	640	155	92	34	57	44	13	63	9	16	23	15
Wel arbeidsgehandicapt	127	59	67	23	14	9	7	2	44	22	.	19	2

<sup>1)</sup> De categorie 'herkomst onbekend' wordt niet weergegeven, hierdoor tellen de afzonderlijke categorieën niet op tot het totaal.

<sup>2)</sup> De categorieën 'WW-uitkering', 'Bijstandsuitkering' en 'Arbeidsongeschiktheidsuitkering' overlappen. Een persoon met samenloop van één of meer uitkeringen wordt in elke categorie geteld.

<sup>3)</sup> Volgens EBB-definitie.

**Tabel 11a**  
**Personen van 18–26 jaar zonder startkwalificatie naar arbeidsmarktsituatie, 2009**

	Totaal	Werkzaam	Niet werkzaam										
			totaal	wil werk						wil geen werk			
				totaal	niet werkloos	werkloos			totaal	opleiding	zorg	ziekte/ arbeidsongeschiktheid	anders
						totaal	korter dan 1 jaar	1 jaar of langer					
<i>x 1 000</i>													
Totaal	540	275	265	75	37	37	28	9	191	145	10	22	14
Mannen	312	179	133	42	19	23	17	6	90	74	.	9	7
Vrouwen	228	95	133	32	18	14	11	3	100	71	10	13	6
Autochtonen <sup>1)</sup>	367	202	165	42	21	21	17	4	124	97	4	15	7
Westerse allochtonen	45	22	23	6	3	3	3	.	17	11	.	2	2
Niet-westerse allochtonen	127	50	76	27	14	13	9	4	50	36	5	4	4
Turken	29	13	17	6	4	2	.	.	11	8	2	.	.
Marokkanen	26	10	16	6	2	3	2	.	10	6	.	.	.
Surinamers	20	8	12	5	2	3	2	.	7	5	.	.	.
Antillianen en Arubanen	10	.	.	.	.	.	.	.	.	.	.	.	.
overige niet-westerse allochtonen	42	16	26	8	5	3	3	.	18	14	.	.	2
Verdacht van een misdrijf in 2008	38	21	17	8	4	4	2	2	9	6	.	2	.
Niet verdacht van een misdrijf in 2008	502	254	249	67	33	34	26	8	181	139	10	20	12
Zonder uitkering	473	260	213	54	27	27	20	6	159	137	8	4	10
w.o. ingeschreven als niet-werkende werkzoekende bij UWV WERKbedrijf	11	.	.	.	.	.	.	.	.	.	.	.	.
Met uitkering <sup>2)</sup>	67	14	52	21	10	11	8	3	31	8	3	18	3
bijstand	19	.	.	.	.	.	.	.	.	.	.	.	.
WW	6	.	.	.	.	.	.	.	.	.	.	.	.
AO	42	12	30	7	5	3	2	.	23	5	.	15	2
w.o. Wajong	41	12	29	7	5	3	2	.	22	5	.	15	2
Ingeschreven als niet-werkende werkzoekende bij UWV WERKbedrijf	26	4	22	14	6	9	6	2	8	3	2	.	2
korter dan 1 jaar	23	4	19	13	5	8	6	2	6	2	.	.	.
1 jaar of langer	3	.	.	.	.	.	.	.	.	.	.	.	.
Niet ingeschreven als niet-werkende werkzoekende bij UWV WERKbedrijf	514	270	244	61	32	29	22	7	183	142	8	20	12
Wel in re-integratietraject	28	8	20	10	5	5	4	2	10	4	2	3	.
Niet in re-integratietraject	512	267	245	64	32	32	24	8	181	141	9	19	12
Wel onderwijsvolgend <sup>3)</sup>	302	118	185	32	19	13	11	2	153	141	.	4	6
Niet onderwijsvolgend	238	157	81	43	19	24	18	7	38	4	9	17	8
Wel arbeidsgehandicapt	64	23	41	14	9	5	3	.	27	10	.	14	2

<sup>1)</sup> De categorie 'herkomst onbekend' wordt niet weergegeven, hierdoor tellen de afzonderlijke categorieën niet op tot het totaal.

<sup>2)</sup> De categorieën 'WW-uitkering', 'Bijstandsuitkering' en 'Arbeidsongeschiktheidsuitkering' overlappen. Een persoon met samenloop van één of meer uitkeringen wordt in elke categorie geteld.

<sup>3)</sup> Volgens EBB-definitie.

**Tabel 11b**  
**Personen van 18–26 jaar zonder startkwalificatie en basisschool als hoogste onderwijsniveau naar arbeidsmarktsituatie, 2009**

	Totaal	Werkzaam	Niet werkzaam										
			totaal	wil werk						wil geen werk			
				totaal	niet werkloos	werkloos			totaal	opleiding	zorg	ziekte/ arbeidsongeschiktheid	anders
						totaal	korter dan 1 jaar	1 jaar of langer					
<i>x 1 000</i>													
Totaal	64	26	38	14	7	7	5	2	25	9	3	10	3
Mannen	35	19	17	8	4	4	3	.	9	4	.	4	.
Vrouwen	29	8	21	6	3	3	2	.	15	5	3	6	2
Autochtonen <sup>1)</sup>	37	18	19	7	3	4	3	.	13	3	.	7	2
Westerse allochtonen	5	.	.	.	.	.	.	.	.	.	.	.	.
Niet-westerse allochtonen	22	6	15	6	3	2	2	.	10	5	2	2	.
Turken	5	.	.	.	.	.	.	.	.	.	.	.	.
Marokkanen	4	.	.	.	.	.	.	.	.	.	.	.	.
Surinamers	3	.	.	.	.	.	.	.	.	.	.	.	.
Antillianen en Arubanen	2	.	.	.	.	.	.	.	.	.	.	.	.
overige niet-westerse allochtonen	7	.	.	.	.	.	.	.	.	.	.	.	.
Verdacht van een misdrijf in 2008	7	.	.	.	.	.	.	.	.	.	.	.	.
Niet verdacht van een misdrijf in 2008	58	23	35	12	6	6	4	2	23	8	3	9	3
Zonder uitkering	38	22	16	7	3	3	3	.	10	5	2	.	2
w.o. ingeschreven als niet-werkende werkzoekende bij UWV WERKbedrijf	2	.	.	.	.	.	.	.	.	.	.	.	.
Met uitkering <sup>2)</sup>	26	4	22	7	4	3	2	.	15	3	.	9	2
bijstand	7	.	.	.	.	.	.	.	.	.	.	.	.
WW	.	.	.	.	.	.	.	.	.	.	.	.	.
AO	19	.	.	.	.	.	.	.	.	.	.	.	.
w.o. Wajong	18	.	.	.	.	.	.	.	.	.	.	.	.
Ingeschreven als niet-werkende werkzoekende bij UWV WERKbedrijf	6	.	.	.	.	.	.	.	.	.	.	.	.
korter dan 1 jaar	6	.	.	.	.	.	.	.	.	.	.	.	.
1 jaar of langer	.	.	.	.	.	.	.	.	.	.	.	.	.
Niet ingeschreven als niet-werkende werkzoekende bij UWV WERKbedrijf	58	26	32	11	5	5	4	2	22	8	2	9	3
Wel in re-integratietraject	8	.	.	.	.	.	.	.	.	.	.	.	.
Niet in re-integratietraject	56	25	31	10	5	5	4	.	21	7	2	9	3
Wel onderwijsvolgend <sup>3)</sup>	18	.	.	.	.	.	.	.	.	.	.	.	.
Niet onderwijsvolgend	46	22	25	10	5	5	4	.	15	2	2	8	3
Wel arbeidsgehandicapt	21	5	16	5	3	.	.	.	11	2	.	8	.

<sup>1)</sup> De categorie 'herkomst onbekend' wordt niet weergegeven, hierdoor tellen de afzonderlijke categorieën niet op tot het totaal.

<sup>2)</sup> De categorieën 'WW-uitkering', 'Bijstandsuitkering' en 'Arbeidsongeschiktheidsuitkering' overlappen. Een persoon met samenloop van één of meer uitkeringen wordt in elke categorie geteld.

<sup>3)</sup> Volgens EBB-definitie.



**Tabel 11c**  
**Personen van 18–26 jaar zonder startkwalificatie en opleidingsniveau hoger dan basisonderwijs naar arbeidsmarktsituatie, 2009**

	Totaal	Werkzaam	Niet werkzaam										
			totaal	wil werk						wil geen werk			
				totaal	niet werkloos	werkloos			totaal	opleiding	zorg	ziekte/ arbeidsongeschiktheid	anders
					totaal	korter dan 1 jaar	1 jaar of langer						
<i>x 1 000</i>													
Totaal	476	248	227	61	30	31	23	7	166	136	8	12	10
Mannen	277	161	116	35	16	19	14	5	81	70	.	5	6
Vrouwen	199	88	111	26	15	12	9	3	85	66	7	7	4
Autochtonen <sup>1)</sup>	330	184	146	35	17	18	14	4	111	94	3	8	5
Westerse allochtonen	39	20	20	5	2	3	2	.	15	11	.	.	2
Niet-westerse allochtonen	105	44	61	21	11	11	7	3	40	31	4	2	3
Turken	24	11	13	5	3	2	.	.	9	7	.	.	.
Marokkanen	22	9	13	5	2	3	2	.	8	5	.	.	.
Surinamers	17	.	.	.	.	.	.	.	.	.	.	.	.
Antillianen en Arubanen	7	.	.	.	.	.	.	.	.	.	.	.	.
overige niet-westerse allochtonen	34	14	20	6	3	3	2	.	14	12	.	.	.
Verdacht van een misdrijf in 2008	31	18	13	6	3	3	.	.	8	6	.	.	.
Niet verdacht van een misdrijf in 2008	445	231	214	56	27	28	22	6	158	131	7	11	9
Zonder uitkering	435	239	197	47	24	23	18	6	149	132	6	3	9
w.o. ingeschreven als niet-werkende werkzoekende bij UWV WERKbedrijf	9	.	.	.	.	.	.	.	.	.	.	.	.
Met uitkering <sup>2)</sup>	40	10	31	14	6	8	6	2	16	4	2	9	.
bijstand	12	.	.	.	.	.	.	.	.	.	.	.	.
WW	5	.	.	.	.	.	.	.	.	.	.	.	.
AO	23	8	16	4	3	2	.	.	11	3	.	7	.
w.o. Wajong	23	8	15	4	3	.	.	.	11	3	.	7	.
Ingeschreven als niet-werkende werkzoekende bij UWV WERKbedrijf	20	.	.	.	.	.	.	.	.	.	.	.	.
korter dan 1 jaar	17	.	.	.	.	.	.	.	.	.	.	.	.
1 jaar of langer	2	.	.	.	.	.	.	.	.	.	.	.	.
Niet ingeschreven als niet-werkende werkzoekende bij UWV WERKbedrijf	456	245	211	50	27	24	18	5	161	134	6	11	9
Wel in re-integratietraject	19	.	.	.	.	.	.	.	.	.	.	.	.
Niet in re-integratietraject	456	242	214	54	27	27	21	7	160	134	7	10	9
Wel onderwijsvolgend <sup>3)</sup>	284	113	171	28	16	12	10	2	143	134	.	2	5
Niet onderwijsvolgend	192	135	56	33	14	19	13	5	23	2	7	10	5
Wel arbeidsgehandicapt	44	18	26	9	6	4	2	.	16	8	.	7	.

<sup>1)</sup> De categorie 'herkomst onbekend' wordt niet weergegeven, hierdoor tellen de afzonderlijke categorieën niet op tot het totaal.  
<sup>2)</sup> De categorieën 'WW-uitkering', 'Bijstandsuitkering' en 'Arbeidsongeschiktheidsuitkering' overlappen. Een persoon met samenloop van één of meer uitkeringen wordt in elke categorie geteld.  
<sup>3)</sup> Volgens EBB-definitie.

Tabel 12  
Personen van 18–26 jaar met startkwalificatie naar arbeidsmarktsituatie, 2009

	Totaal	Werk- zaam	Niet werkzaam										
			totaal	wil werk						wil geen werk			
				totaal	niet werk- loos	werkloos			totaal	oplei- ding	zorg	ziekte/ arbeids- onge- schikt- heid	anders
					totaal	korter dan 1 jaar	1 jaar of langer						
<i>x 1 000</i>													
Totaal	1 217	739	478	113	52	61	53	7	365	329	7	8	21
Mannen	581	353	228	58	26	32	27	4	171	159	.	2	9
Vrouwen	635	386	250	55	26	29	26	3	195	171	7	6	11
Autochtonen <sup>1)</sup>	936	589	346	76	34	42	37	5	271	248	3	6	13
Westerse allochtonen	111	61	50	13	7	6	6	.	37	33	.	.	3
Niet-westerse allochtonen	167	87	79	24	11	12	11	.	56	47	3	.	4
Turken	29	14	15	3	.	2	2	.	11	9	.	.	.
Marokkanen	26	15	11	4	.	3	2	.	8	7	.	.	.
Surinamers	35	21	14	5	2	3	2	.	9	9	.	.	.
Antillianen en Arubanen	18	.	.	.	.	.	.	.	.	.	.	.	.
overige niet-westerse allochtonen	59	30	29	8	4	4	4	.	21	18	.	.	2
Verdacht van een misdrijf in 2008	23	15	9	4	2	2	.	.	5	4	.	.	.
Niet verdacht van een misdrijf in 2008	1 193	724	469	109	51	58	52	7	360	325	7	8	20
Zonder uitkering	1 184	732	452	96	46	50	44	5	356	326	6	4	20
w.o. ingeschreven als niet-werkende werkzoekende bij UWV WERKbedrijf	9	.	.	.	.	.	.	.	.	.	.	.	.
Met uitkering <sup>2)</sup>	32	7	25	16	6	11	9	2	9	4	.	4	.
bijstand	9	.	.	.	.	.	.	.	.	.	.	.	.
WW	11	.	.	.	.	.	.	.	.	.	.	.	.
AO	12	.	.	.	.	.	.	.	.	.	.	.	.
w.o. Wajong	11	.	.	.	.	.	.	.	.	.	.	.	.
Ingeschreven als niet-werkende werkzoekende bij UWV WERKbedrijf	21	5	16	13	4	9	8	.	3	.	.	.	.
korter dan 1 jaar	20	.	.	.	.	.	.	.	.	.	.	.	.
1 jaar of langer	.	.	.	.	.	.	.	.	.	.	.	.	.
Niet ingeschreven als niet-werkende werkzoekende bij UWV WERKbedrijf	1 196	734	462	100	48	52	45	6	362	328	6	7	20
Wel in re-integratietraject	13	.	.	.	.	.	.	.	.	.	.	.	.
Niet in re-integratietraject	1 203	735	469	107	50	57	51	6	362	328	6	7	20
Wel onderwijsvolgend <sup>3)</sup>	686	274	411	69	38	31	29	2	343	325	.	3	14
Niet onderwijsvolgend	531	465	66	44	14	30	24	6	22	5	6	5	6
Wel arbeidsgehandicapt	62	36	26	9	5	4	3	.	17	11	.	5	.

<sup>1)</sup> De categorie 'herkomst onbekend' wordt niet weergegeven, hierdoor tellen de afzonderlijke categorieën niet op tot het totaal.

<sup>2)</sup> De categorieën 'WW-uitkering', 'Bijstandsuitkering' en 'Arbeidsongeschiktheidsuitkering' overlappen. Een persoon met samenloop van één of meer uitkeringen wordt in elke categorie geteld.

<sup>3)</sup> Volgens EBB-definitie.

**Tabel 13**  
**Niet-onderwijsvolgenden (EBB-definitie) van 18–26 jaar naar startkwalificatie, 2009**

	Totaal <sup>1)</sup>	Met start- kwalificatie	Zonder startkwalificatie		
			totaal	basis- onderwijs	hoger dan basisonderwijs
<i>x 1 000</i>					
Totaal	795	531	238	46	192
Mannen	400	244	144	26	118
Vrouwen	395	287	94	20	74
Autochtonen <sup>2)</sup>	593	420	158	29	129
Westerse allochtonen	70	46	22	4	18
Niet-westerse allochtonen	127	65	58	13	44
Turken	27	11	15	4	11
Marokkanen	25	12	12	2	10
Surinamers	24	14	9	2	8
Antillianen en Arubanen	11	.	.	.	.
overige niet-westerse allochtonen	40	22	16	4	12
Verdacht van een misdrijf in 2008	37	13	23	6	17
Niet verdacht van een misdrijf in 2008	758	518	215	40	175
Zonder uitkering	721	508	188	26	162
w.o. ingeschreven als niet-werkende werkzoekende bij UWV WERKbedrijf	15	.	.	.	.
Met uitkering <sup>3)</sup>	74	22	50	20	30
bijstand	23	7	15	6	9
WW	14	.	.	.	.
AO	38	7	30	14	16
w.o. Wajong	36	5	30	14	16
Ingeschreven als niet-werkende werkzoekende bij UWV WERKbedrijf	37	16	20	5	15
korter dan 1 jaar	34	15	18	5	13
1 jaar of langer	3	.	.	.	.
Niet ingeschreven als niet-werkende werkzoekende bij UWV WERKbedrijf	758	515	217	41	176
Wel in re-integratietraject	31	10	20	6	14
Niet in re-integratietraject	764	520	218	40	178
Wel arbeidsgehandicapt	75	34	41	17	25

<sup>1)</sup> De categorie 'startkwalificatie onbekend' wordt niet weergegeven, hierdoor tellen de afzonderlijke categorieën niet op tot het totaal.

<sup>2)</sup> De categorie 'herkomst onbekend' wordt niet weergegeven, hierdoor tellen de afzonderlijke categorieën niet op tot het totaal.

<sup>3)</sup> De categorieën 'WW-uitkering', 'Bijstandsuitkering' en 'Arbeidsongeschiktheidsuitkering' overlappen. Een persoon met samenloop van één of meer uitkeringen wordt in elke categorie geteld.

Tabel 14  
Niet-onderwijsvolgenden (EBB-definitie) van 18–26 jaar naar arbeidsmarktsituatie, 2009

	Totaal	Werkzaam	Niet werkzaam										
			totaal	wil werk						wil geen werk			
				totaal	niet werkloos	werkloos			totaal	opleiding	zorg	ziekte/arbeidsongeschiktheid	anders
						totaal	korter dan 1 jaar	1 jaar of langer					
<i>x 1 000</i>													
Totaal	795	640	155	92	34	57	44	13	63	9	16	23	15
Mannen	400	332	68	50	17	33	25	9	18	4	.	8	6
Vrouwen	395	309	86	42	18	24	19	5	45	5	15	15	9
Autochtonen <sup>1)</sup>	593	502	91	55	19	36	28	8	36	5	7	16	8
Westerse allochtonen	70	54	17	10	4	5	4	.	7	.	.	3	3
Niet-westerse allochtonen	127	82	45	26	11	15	11	4	19	3	7	4	4
Turken	27	16	10	5	3	3	2	.	5	.	3	.	.
Marokkanen	25	15	10	5	2	3	2	.	5	.	.	.	.
Surinamers	24	17	7	5	.	4	3	.	2	.	.	.	.
Antillianen en Arubanen	11	.	.	.	.	.	.	.	.	.	.	.	.
overige niet-westerse allochtonen	40	26	14	8	4	4	3	.	6	.	2	.	2
Verdacht van een misdrijf in 2008	37	25	12	8	4	5	3	2	3	.	.	2	.
Niet verdacht van een misdrijf in 2008	758	615	143	83	31	53	41	11	60	9	15	21	14
Zonder uitkering	721	622	99	61	22	39	30	9	37	7	12	5	12
w.o. ingeschreven als niet-werkende werkzoekende bij UWV WERKbedrijf	15	.	.	.	.	.	.	.	.	.	.	.	.
Met uitkering <sup>2)</sup>	74	18	56	30	12	18	14	5	26	2	3	18	3
bijstand	23	2	20	12	6	7	4	3	8	.	3	3	.
WW	14	.	.	.	.	.	.	.	.	.	.	.	.
AO	38	13	25	8	4	4	2	.	17	.	.	15	.
w.o. Wajong	36	13	23	7	4	4	2	.	16	.	.	14	.
Ingeschreven als niet-werkende werkzoekende bij UWV WERKbedrijf	37	7	30	23	8	15	12	3	7	.	3	2	2
korter dan 1 jaar	34	7	27	22	7	14	12	3	6	.	2	.	2
1 jaar of langer	3	.	.	.	.	.	.	.	.	.	.	.	.
Niet ingeschreven als niet-werkende werkzoekende bij UWV WERKbedrijf	758	633	125	69	26	42	32	10	56	8	13	21	14
Wel in re-integratietraject	31	10	21	13	6	8	5	3	8	.	2	3	.
Niet in re-integratietraject	764	630	134	78	29	49	39	11	55	8	14	20	14
Wel arbeidsgehandicapt	75	41	34	16	10	6	4	2	19	.	.	15	.

<sup>1)</sup> De categorie 'herkomst onbekend' wordt niet weergegeven, hierdoor tellen de afzonderlijke categorieën niet op tot het totaal.

<sup>2)</sup> De categorieën 'WW-uitkering', 'Bijstandsuitkering' en 'Arbeidsongeschiktheidsuitkering' overlappen. Een persoon met samenloop van één of meer uitkeringen wordt in elke categorie geteld.

Tabel 15a  
Niet-onderwijsvolgenden (EBB-definitie) van 18–26 jaar zonder startkwalificatie naar arbeidsmarktsituatie, 2009

	Totaal	Werkzaam	Niet werkzaam										
			totaal	wil werk						wil geen werk			
				totaal	niet werkloos	werkloos			totaal	opleiding	zorg	ziekte/ arbeidsongeschiktheid	anders
						totaal	korter dan 1 jaar	1 jaar of langer					
<i>x 1 000</i>													
Totaal	238	157	81	43	19	24	18	7	38	4	9	17	8
Mannen	144	107	38	25	9	16	11	5	12	.	.	7	3
Vrouwen	94	50	43	17	9	8	6	2	26	3	9	10	4
Autochtonen <sup>1)</sup>	158	112	45	24	10	14	10	4	21	2	4	12	3
Westerse allochtonen	22	14	8	4	.	2	2	.	4	.	.	2	.
Niet-westerse allochtonen	58	30	28	15	7	8	6	2	12	2	4	3	3
Turken	15	.	.	.	.	.	.	.	.	.	.	.	.
Marokkanen	12	.	.	.	.	.	.	.	.	.	.	.	.
Surinamers	9	.	.	.	.	.	.	.	.	.	.	.	.
Antillianen en Arubanen	5	.	.	.	.	.	.	.	.	.	.	.	.
overige niet-westerse allochtonen	16	.	.	.	.	.	.	.	.	.	.	.	.
Verdacht van een misdrijf in 2008	23	14	9	6	3	3	2	.	3	.	.	2	.
Niet verdacht van een misdrijf in 2008	215	143	72	37	16	21	16	5	35	4	9	16	7
Zonder uitkering	188	145	43	26	11	15	11	4	17	2	7	3	5
w.o. ingeschreven als niet-werkende werkzoekende bij UWV WERKbedrijf	8	.	.	.	.	.	.	.	.	.	.	.	.
Met uitkering <sup>2)</sup>	50	12	38	17	8	9	6	2	21	2	2	15	2
bijstand	15	.	.	.	.	.	.	.	.	.	.	.	.
WW	5	.	.	.	.	.	.	.	.	.	.	.	.
AO	30	11	20	5	3	3	2	.	14	.	.	12	.
w.o. Wajong	30	10	19	5	3	2	2	.	14	.	.	12	.
Ingeschreven als niet-werkende werkzoekende bij UWV WERKbedrijf	20	4	17	12	5	7	5	2	5	.	2	.	.
korter dan 1 jaar	18	.	.	.	.	.	.	.	.	.	.	.	.
1 jaar of langer	2	.	.	.	.	.	.	.	.	.	.	.	.
Niet ingeschreven als niet-werkende werkzoekende bij UWV WERKbedrijf	217	153	64	31	14	17	13	5	33	3	7	16	6
Wel in re-integratietraject	20	6	14	8	4	4	3	.	5	.	.	2	.
Niet in re-integratietraject	218	151	67	35	15	20	15	5	32	3	8	15	7
Wel arbeidsgehandicapt	41	16	25	10	7	3	2	.	15	.	.	12	.

<sup>1)</sup> De categorie 'herkomst onbekend' wordt niet weergegeven, hierdoor tellen de afzonderlijke categorieën niet op tot het totaal.

<sup>2)</sup> De categorieën 'WW-uitkering', 'Bijstandsuitkering' en 'Arbeidsongeschiktheidsuitkering' overlappen. Een persoon met samenloop van één of meer uitkeringen wordt in elke categorie geteld.

Tabel 15b

Niet-onderwijsvolgenden (EBB-definitie) van 18–26 jaar zonder startkwalificatie en basisschool als hoogste onderwijsniveau naar arbeidsmarktsituatie, 2009

	Totaal	Werkzaam	Niet werkzaam										
			totaal	wil werk						wil geen werk			
				totaal	niet werkloos	werkloos			totaal	opleiding	zorg	ziekte/ arbeidsongeschiktheid	anders
					totaal	korter dan 1 jaar	1 jaar of langer						
			<i>x 1 000</i>										
Totaal	46	22	25	10	5	5	4	.	15	2	2	8	3
Mannen	26	16	10	6	3	3	3	.	4	.	.	3	.
Vrouwen	20	.	.	.	.	.	.	.	.	.	.	.	.
Autochtonen <sup>1)</sup>	29	15	13	5	2	3	2	.	8	.	.	6	.
Westerse allochtonen	4	.	.	.	.	.	.	.	.	.	.	.	.
Niet-westerse allochtonen	13	.	.	.	.	.	.	.	.	.	.	.	.
Turken	4	.	.	.	.	.	.	.	.	.	.	.	.
Marokkanen	2	.	.	.	.	.	.	.	.	.	.	.	.
Surinamers	2	.	.	.	.	.	.	.	.	.	.	.	.
Antillianen en Arubanen	2	.	.	.	.	.	.	.	.	.	.	.	.
overige niet-westerse allochtonen	4	.	.	.	.	.	.	.	.	.	.	.	.
Verdacht van een misdrijf in 2008	6	.	.	.	.	.	.	.	.	.	.	.	.
Niet verdacht van een misdrijf in 2008	40	19	22	8	4	5	3	.	13	2	2	7	2
Zonder uitkering	26	17	9	5	2	3	2	.	4	.	2	.	.
w.o. ingeschreven als niet-werkende werkzoekende bij UWV WERKbedrijf	.	.	.	.	.	.	.	.	.	.	.	.	.
Met uitkering <sup>2)</sup>	20	4	16	5	3	3	2	.	11	.	.	7	.
bijstand	6	.	.	.	.	.	.	.	.	.	.	.	.
WW	.	.	.	.	.	.	.	.	.	.	.	.	.
AO	14	.	.	.	.	.	.	.	.	.	.	.	.
w.o. Wajong	14	.	.	.	.	.	.	.	.	.	.	.	.
Ingeschreven als niet-werkende werkzoekende bij UWV WERKbedrijf	5	.	.	.	.	.	.	.	.	.	.	.	.
korter dan 1 jaar	5	.	.	.	.	.	.	.	.	.	.	.	.
1 jaar of langer	.	.	.	.	.	.	.	.	.	.	.	.	.
Niet ingeschreven als niet-werkende werkzoekende bij UWV WERKbedrijf	41	21	20	7	3	4	3	.	13	2	2	7	2
Wel in re-integratietraject	6	.	.	.	.	.	.	.	.	.	.	.	.
Niet in re-integratietraject	40	20	20	8	3	4	3	.	12	.	2	7	2
Wel arbeidsgehandicapt	17	.	.	.	.	.	.	.	.	.	.	.	.

<sup>1)</sup> De categorie 'herkomst onbekend' wordt niet weergegeven, hierdoor tellen de afzonderlijke categorieën niet op tot het totaal.

<sup>2)</sup> De categorieën 'WW-uitkering', 'Bijstandsuitkering' en 'Arbeidsongeschiktheidsuitkering' overlappen. Een persoon met samenloop van één of meer uitkeringen wordt in elke categorie geteld.

**Tabel 15c**  
**Niet-onderwijsvolgenden (EBB-definitie) van 18–26 jaar zonder startkwalificatie en opleidingsniveau hoger dan basisonderwijs naar arbeidsmarktsituatie, 2009**

	Totaal	Werkzaam	Niet werkzaam										
			totaal	wil werk						wil geen werk			
				totaal	niet werkloos	werkloos			totaal	opleiding	zorg	ziekte/ arbeidsongeschiktheid	anders
					totaal	korter dan 1 jaar	1 jaar of langer						
			<i>x 1 000</i>										
Totaal	192	135	56	33	14	19	13	5	23	2	7	10	5
Mannen	118	91	27	20	7	13	9	4	8	.	.	4	2
Vrouwen	74	45	29	13	7	6	5	.	15	.	7	6	2
Autochtonen <sup>1)</sup>	129	97	32	19	8	11	8	3	13	.	3	6	2
Westerse allochtonen	18	.	.	.	.	.	.	.	.	.	.	.	.
Niet-westerse allochtonen	44	26	18	11	5	6	4	2	7	.	3	2	2
Turken	11	.	.	.	.	.	.	.	.	.	.	.	.
Marokkanen	10	.	.	.	.	.	.	.	.	.	.	.	.
Surinamers	8	.	.	.	.	.	.	.	.	.	.	.	.
Antillianen en Arubanen	3	.	.	.	.	.	.	.	.	.	.	.	.
overige niet-westerse allochtonen	12	.	.	.	.	.	.	.	.	.	.	.	.
Verdacht van een misdrijf in 2008	17	.	.	.	.	.	.	.	.	.	.	.	.
Niet verdacht van een misdrijf in 2008	175	124	51	29	12	17	12	4	22	2	7	9	4
Zonder uitkering	162	127	34	22	9	13	9	4	13	2	5	2	4
w.o. ingeschreven als niet-werkende werkzoekende bij UWV WERKbedrijf	7	.	.	.	.	.	.	.	.	.	.	.	.
Met uitkering <sup>2)</sup>	30	8	22	11	5	6	5	.	10	.	2	7	.
bijstand	9	.	.	.	.	.	.	.	.	.	.	.	.
WW	4	.	.	.	.	.	.	.	.	.	.	.	.
AO	16	.	.	.	.	.	.	.	.	.	.	.	.
w.o. Wajong	16	.	.	.	.	.	.	.	.	.	.	.	.
Ingeschreven als niet-werkende werkzoekende bij UWV WERKbedrijf	15	.	.	.	.	.	.	.	.	.	.	.	.
korter dan 1 jaar	13	.	.	.	.	.	.	.	.	.	.	.	.
1 jaar of langer	2	.	.	.	.	.	.	.	.	.	.	.	.
Niet ingeschreven als niet-werkende werkzoekende bij UWV WERKbedrijf	176	132	44	24	11	13	10	3	20	2	5	9	4
Wel in re-integratietraject	14	.	.	.	.	.	.	.	.	.	.	.	.
Niet in re-integratietraject	178	130	47	27	11	16	11	4	20	2	6	8	4
Wel arbeidsgehandicapt	25	12	13	6	4	2	.	.	7	.	.	6	.

<sup>1)</sup> De categorie 'herkomst onbekend' wordt niet weergegeven, hierdoor tellen de afzonderlijke categorieën niet op tot het totaal.

<sup>2)</sup> De categorieën 'WW-uitkering', 'Bijstandsuitkering' en 'Arbeidsongeschiktheidsuitkering' overlappen. Een persoon met samenloop van één of meer uitkeringen wordt in elke categorie geteld.

Tabel 16  
Niet-onderwijsvolgenden (EBB-definitie) van 18–26 jaar met startkwalificatie naar arbeidsmarktsituatie, 2009

	Totaal	Werkzaam	Niet werkzaam											
			totaal	wil werk						wil geen werk				
				totaal	niet werkloos	werkloos			totaal	opleiding	zorg	ziekte/ arbeidsongeschiktheid	anders	
					totaal	korter dan 1 jaar	1 jaar of langer							
	<i>x 1 000</i>													
Totaal	531	465	66	44	14	30	24	6	22	5	6	5	6	
Mannen	244	216	28	22	6	16	12	3	6	2	.	.	2	
Vrouwen	287	248	39	22	8	14	11	2	17	3	6	4	4	
Autochtonen <sup>1)</sup>	420	378	42	29	8	21	17	4	14	3	3	4	4	
Westerse allochtonen	46	38	8	5	2	3	2	.	2	.	.	.	.	
Niet-westerse allochtonen	65	49	16	10	4	6	5	.	7	.	3	.	.	
Turken	11	.	.	.	.	.	.	.	.	.	.	.	.	
Marokkanen	12	.	.	.	.	.	.	.	.	.	.	.	.	
Surinamers	14	.	.	.	.	.	.	.	.	.	.	.	.	
Antillianen en Arubanen	7	.	.	.	.	.	.	.	.	.	.	.	.	
overige niet-westerse allochtonen	22	16	6	4	.	2	2	.	3	.	.	.	.	
Verdacht van een misdrijf in 2008	13	.	.	.	.	.	.	.	.	.	.	.	.	
Niet verdacht van een misdrijf in 2008	518	454	64	42	13	29	23	5	22	5	6	5	6	
Zonder uitkering	508	459	49	31	10	21	17	4	18	5	5	2	6	
w.o. ingeschreven als niet-werkende werkzoekende bij UWV WERKbedrijf	6	.	.	.	.	.	.	.	.	.	.	.	.	
Met uitkering <sup>2)</sup>	22	5	17	13	4	9	7	2	4	.	.	3	.	
bijstand	7	.	.	.	.	.	.	.	.	.	.	.	.	
WW	9	.	.	.	.	.	.	.	.	.	.	.	.	
AO	7	.	.	.	.	.	.	.	.	.	.	.	.	
w.o. Wajong	5	.	.	.	.	.	.	.	.	.	.	.	.	
Ingeschreven als niet-werkende werkzoekende bij UWV WERKbedrijf	16	.	.	.	.	.	.	.	.	.	.	.	.	
korter dan 1 jaar	15	.	.	.	.	.	.	.	.	.	.	.	.	
1 jaar of langer	.	.	.	.	.	.	.	.	.	.	.	.	.	
Niet ingeschreven als niet-werkende werkzoekende bij UWV WERKbedrijf	515	461	55	34	11	23	18	5	21	5	5	4	6	
Wel in re-integratietraject	10	.	.	.	.	.	.	.	.	.	.	.	.	
Niet in re-integratietraject	520	461	59	39	12	26	22	4	21	5	6	4	6	
Wel arbeidsgehandicapt	34	24	9	5	3	3	2	.	4	.	.	3	.	

<sup>1)</sup> De categorie 'herkomst onbekend' wordt niet weergegeven, hierdoor tellen de afzonderlijke categorieën niet op tot het totaal.

<sup>2)</sup> De categorieën 'WW-uitkering', 'Bijstandsuitkering' en 'Arbeidsongeschiktheidsuitkering' overlappen. Een persoon met samenloop van één of meer uitkeringen wordt in elke categorie geteld.



## Centrum voor Beleidsstatistiek

Het CBS verzamelt gegevens bij personen, bedrijven en instellingen om deze daarna te verwerken tot statistische informatie over groepen mensen, bedrijven en hun omgeving. De resultaten stelt het CBS voor iedereen beschikbaar. Voor sommige vragen is deze informatie, die beschikbaar wordt gesteld via de CBS-website [www.cbs.nl](http://www.cbs.nl), echter niet toereikend. In dat geval kunnen externe partijen zich wenden tot het Centrum voor Beleidsstatistiek (CBS-CvB).

Het CBS-CvB bepaalt in nauw overleg met de klant welke informatie in welke vorm beschikbaar en nuttig is voor het beantwoorden van de vraag. Daarna voert het CBS-CvB het onderzoek uit en beschrijft de resultaten in een rapport of maatwerkpublicatie. Alle uitkomsten en publicaties worden openbaar gemaakt en zijn te vinden op de website van het CBS-CvB ([www.cbs.nl/cvb](http://www.cbs.nl/cvb)).