

Toen en nu

Overlevingskansen

In 2009 was de levensverwachting van pasgeboren jongens 78,5 jaar (*grafiek 1*). In 1950 was dit nog 70,3 jaar. Deze stijging in de levensverwachting van jongens vond grotendeels plaats vanaf het midden van de jaren zeventig. In de periode 1975 tot 2000 nam de levensverwachting per jaar toe met gemiddeld 1,8 maanden per jaar. Het afgelopen decennium was de gemiddelde toename per jaar opgelopen tot 3,8 maanden.

Pasgeboren meisjes hadden in 1950 een levensverwachting die 2,3 jaar hoger lag dan die van pasgeboren jongens. Anders dan voor jongens nam het aantal jaren dat ze mochten verwachten te leven ook in de jaren vijftig en zestig aanzienlijk toe. In 1980 was het verschil in levensverwachting opgelopen tot 6,7 jaar. In 2009 was de levensverwachting van meisjes 82,7 jaar, 4,1 jaar hoger dan die van jongens.

De overlevingskansen van kinderen verbeterden voor zowel jongens als meisjes vanaf 1950 in ongeveer dezelfde mate (*grafiek 2*). De kans van een pasgeborene om ten minste 18 jaar te worden is momenteel voor jongens en meisjes nagenoeg gelijk.

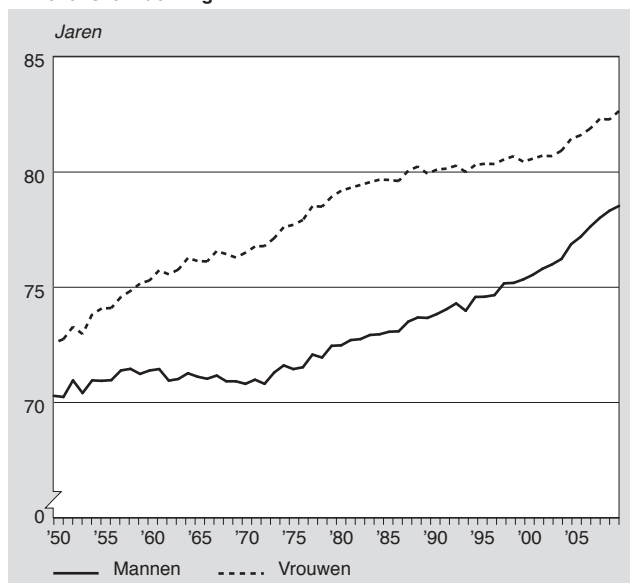
De stagnatie in de levensverwachting van mannen tussen 1950 en 1975 is te wijten aan de destijds ongunstige ontwikkelingen van de sterfterisico's – vooral wat betreft hart- en vaatziekten – onder volwassen mannen. De kans om als 18-jarige man ten minste 65 jaar te worden, daalde tussen 1950 en 1975 licht (*grafiek 3*). Sindsdien hebben ze een aanzienlijk deel van hun achterstand ingehaald. Mannen van 18 jaar hadden in 2009 een kans van 87,9 procent om de 65-jarige leeftijd te halen. Voor vrouwen bedroeg deze kans 91,4 procent.

De overlevingskansen tussen 65 en 80 jaar laten een soortgelijke ontwikkeling zien (*grafiek 4*). Daarnaast was er een aanzienlijke stijging in de overlevingskans in de afgelopen

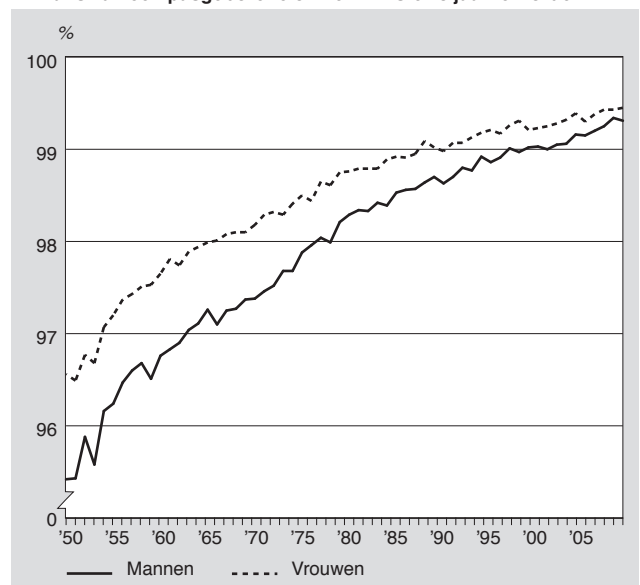
paar jaar. Dit geldt niet alleen voor mannen, maar ook voor vrouwen. Laatstgenoemden lieten tussen 1988 en 2000 een stagnerende trend zien. Van de 65-jarige mannen zal 62,2 procent de 80-jarige leeftijd bereiken, tegen 76,4 procent van de vrouwen.

Op de allerhoogste leeftijden zijn de overlevingskansen voor beide seksen sinds 1950 steeds beter geworden, maar dit is in veel sterkere mate het geval geweest voor vrouwen dan voor mannen (*grafiek 5*). In 2009 was de kans voor 80-jarige vrouwen om de 90-jarige leeftijd te bereiken 43,8 procent, terwijl voor mannen een kans van 30,0 procent gold.

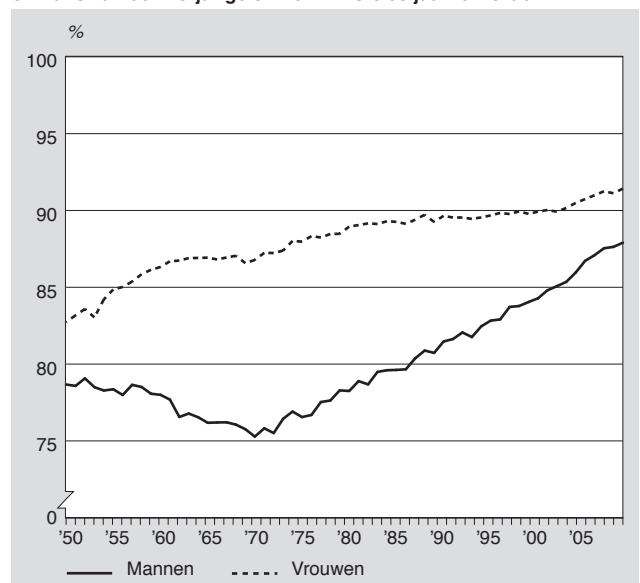
1. Levensverwachting



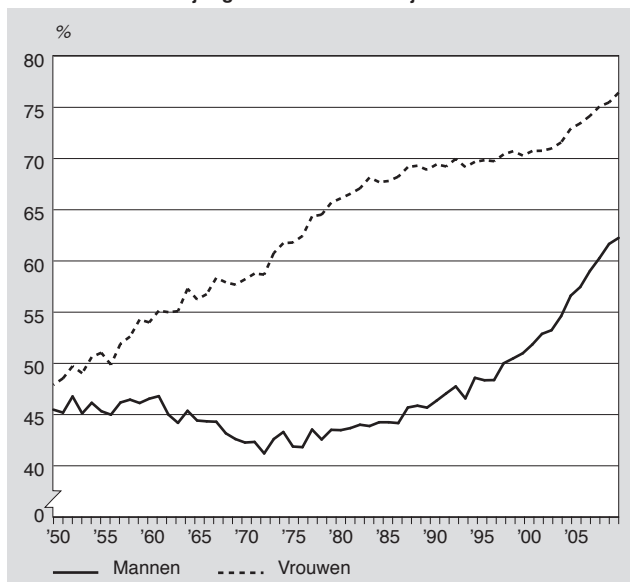
2. Kans van een pasgeborene om ten minste 18 jaar te worden



3. Kans van een 18-jarige om ten minste 65 jaar te worden



4. Kans van een 65-jarige om ten minste 80 jaar te worden



5. Kans van een 80-jarige om ten minste 90 jaar te worden

