

# Inkomens en verhuizingen binnen Rotterdam 2001–2007



Kathleen Geertjes  
Martine de Mooij



## Verklaring van tekens

.	= gegevens ontbreken
*	= voorlopig cijfer
**	= nader voorlopig cijfer
x	= geheim
–	= nihil
–	= (indien voorkomend tussen twee getallen) tot en met
0 (0,0)	= het getal is kleiner dan de helft van de gekozen eenheid
niets (blank)	= een cijfer kan op logische gronden niet voorkomen
2010–2011	= 2010 tot en met 2011
2010/2011	= het gemiddelde over de jaren 2010 tot en met 2011
2010/'11	= oogstjaar, boekjaar, schooljaar enz., beginnend in 2010 en eindigend in 2011
2008/'09–2010/'11	= oogstjaar, boekjaar enz., 2008/'09 tot en met 2010/'11

In geval van afronding kan het voorkomen dat het weergegeven totaal niet overeenstemt met de som van de getallen.

## Colofon

*Uitgever*  
Centraal Bureau voor de Statistiek  
Henri Faasdreef 312  
2492 JP Den Haag

*Prepress*  
Centraal Bureau voor de Statistiek – Grafimedia

*Omslag*  
TelDesign, Rotterdam

*Inlichtingen*  
Tel. (088) 570 70 70  
Fax (070) 337 59 94  
Via contactformulier: [www.cbs.nl/infoservice](http://www.cbs.nl/infoservice)

*Bestellingen*  
E-mail: [verkoop@cbs.nl](mailto:verkoop@cbs.nl)  
Fax (045) 570 62 68

*Internet*  
[www.cbs.nl](http://www.cbs.nl)

ISSN: 1877–3028

© Centraal Bureau voor de Statistiek, Den Haag/Heerlen, 2010.  
Verveelvoudiging is toegestaan, mits het CBS als bron wordt vermeld.

## Inleiding

Komen er huishoudens met een hoog inkomen of juist een laag inkomen de deelgemeenten van Rotterdam binnen? Wat is de belangrijkste inkomensbron van de huishoudens die zich vestigen of vertrekken? Deze vragen worden voor de gemeente Rotterdam beantwoord in deze publicatie.

In opdracht van het Centrum voor Onderzoek en Statistiek van Rotterdam (COS Rotterdam) heeft het Centrum voor Beleidsstatistiek van Centraal Bureau van de Statistiek een tabellenset samengesteld over inkomens en verhuizingen van, naar en binnen de deelgemeenten van Rotterdam, inclusief de deelgemeente Rozenburg. Voor inkomen wordt gekeken naar zowel de hoogte van het inkomen als de belangrijkste bron van inkomen. De uitkomsten gaan over de jaren 2001-2007.

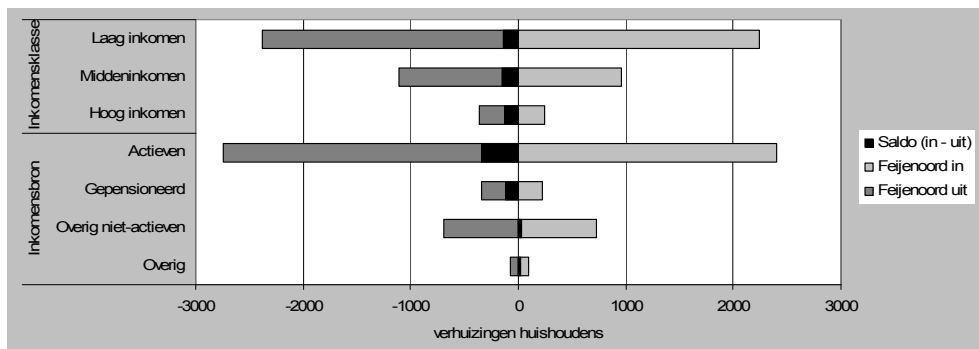
## Uitkomsten

Vanwege het Pact op Zuid heeft COS Rotterdam speciale belangstelling voor de deelgemeenten Feijenoord, IJsselmonde en Charlois. Van deze deelgemeenten zijn de uitkomsten dan ook beschreven. Het Pact wil de bewonerstevredenheid vergroten en ervoor zorgen dat juist ook kansrijken en doorgroeiers met midden- en hogere inkomens op Zuid willen wonen.

### Feijenoord

In 2007 hebben 3500 particuliere huishoudens zich gevestigd in Feijenoord (exclusief naar schatting 200 immigranten) en zijn 3900 huishoudens vertrokken uit deze deelgemeente. Er vertrokken meer huishoudens met inkomen uit werk (actieven) en gepensioneerd uit Feijenoord, dan dat er in kwamen. Daarentegen vestigden zich ongeveer evenveel huishoudens zonder inkomen uit werk (overig niet-actieven) in de deelgemeente als dat er vertrokken. In alle drie inkomensklassen verhuisden meer huishoudens Feijenoord uit dan in.

### 1. Verhuizingen van en naar (en binnen) Feijenoord naar inkomensklasse en -bron, in 2007



Een derde van de huishoudens die zich in Feijenoord vestigden, kwam ook uit Feijenoord. Zij verhuisden dus binnen de eigen deelgemeente. Een kwart van de

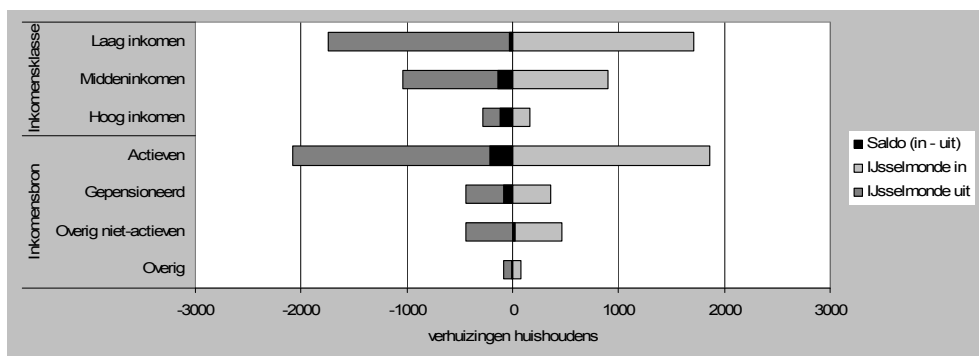
huishoudens kwam van buiten Rotterdam. Verder kwamen de huishoudens die zich vestigden met name uit Charlois, IJsselmonde en Delfshaven.

Drie op de tien huishoudens die uit Feijenoord verhuisden, gingen buiten de gemeente Rotterdam wonen. Vier op de tien huishoudens verhuisden naar andere deelgemeenten in Rotterdam en wel dezelfde als waar ook huishoudens vandaan kwamen: Charlois, IJsselmonde en Delfshaven. Naar Charlois vertrokken vrij veel huishoudens met inkomen uit werk.

### *IJsselmonde*

In 2007 hebben 2800 particuliere huishoudens zich gevestigd (exclusief naar schatting 100 immigranten) in IJsselmonde en zijn 3100 huishoudens vertrokken uit deze deelgemeente. Er vertrokken relatief meer huishoudens met inkomen uit werk (actieven) en gepensioneerd. Vooral meer huishoudens met een middeninkomen of hoog inkomen vertrokken uit IJsselmonde.

## **2. Verhuizingen van en naar (en binnen) IJsselmonde naar inkomensklasse en -bron, in 2007**



Een derde van de huishoudens die zich in IJsselmonde vestigden, kwam ook uit deze deelgemeente. Drie op de tien huishoudens woonden daarvoor buiten de gemeente Rotterdam. Verder kwamen er met name huishoudens uit Feijenoord, Charlois en Delfshaven naar IJsselmonde.

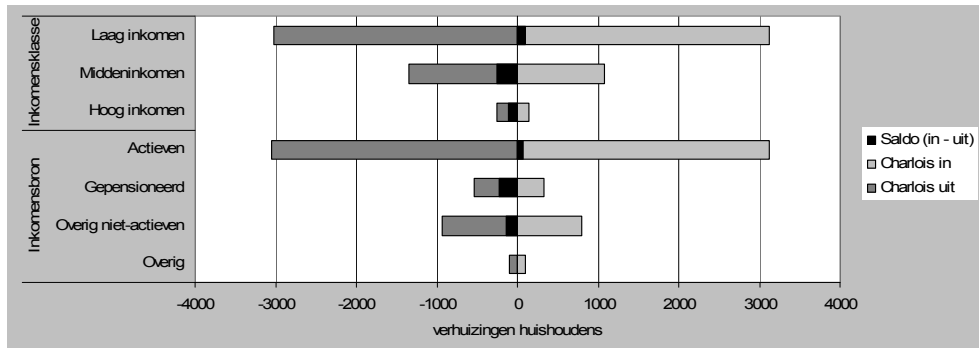
Vier op de tien huishoudens die uit Feijenoord verhuisden, gingen buiten Rotterdam wonen. Drie op de tien huishoudens verhuisden naar andere deelgemeenten in Rotterdam, met name naar Feijenoord en Charlois. Iets meer huishoudens kwamen vanuit andere deelgemeenten naar IJsselmonde toe, dan dat er vertrokken vanuit IJsselmonde naar andere deelgemeenten in Rotterdam. Dit waren huishoudens met een laag tot hoog inkomen.

### *Charlois*

In 2007 hebben 4300 particuliere huishoudens zich gevestigd (exclusief naar schatting 200 immigranten) in IJsselmonde en zijn 4600 huishoudens vertrokken uit deze deelgemeente. In tegenstelling tot Feijenoord en IJsselmonde vestigden zich meer huishoudens met inkomen uit werk (actieven) en vertrokken meer huishoudens zonder inkomen uit werk (overig niet-actieven). Toch nam het aantal

huishoudens met een laag inkomen toe, terwijl het aantal huishoudens met een middeninkomen of hoger inkomen afnam.

### 3. Verhuizingen van en naar (en binnen) Charlois naar inkomensklasse en -bron, in 2007



Ruim een derde van de huishoudens die zich in Charlois vestigden, kwam ook uit Charlois. Zij verhuisden dus binnen de eigen deelgemeente. Een derde van de huishoudens kwam van buiten Rotterdam. De overige huishoudens die in Charlois kwamen wonen, woonden daarvoor in een andere deelgemeente van Rotterdam, met name in Feijenoord, IJsselmonde en Delfshaven.

Van de huishoudens die uit Charlois verhuisden, vertrok een derde naar buiten de gemeente Rotterdam. Een derde verhuisde naar een andere deelgemeente in Rotterdam, met name naar Feijenoord, IJsselmonde, Delfshaven en Prins Alexander. Vanuit Feijenoord kwamen meer huishoudens met werk uit inkomen naar Charlois toe, dan dat er vanuit Charlois naar Feijenoord vertrokken. Wel waren dit met name huishoudens met een laag inkomen.

## Beschrijving van het onderzoek

### Populatie

De populatie bestaat uit particuliere huishoudens met inkomen die ten minste één keer van, naar of binnen Rotterdam zijn verhuisd tussen 2001-2007, inclusief de deelgemeente Rozenburg. Studentenhuishoudens en huishoudens in bejaardenoord en andere institutionele huishoudens behoren dus niet tot de onderzoekspopulatie.

### Bronnen

De gebruikte bronnen voor dit onderzoek zijn de jaarbestanden van het *Regionaal Inkomensonderzoek (RIO) 2001-2007*, en de *Gemeentelijke Basisadministratie (GBA-bus) 1995-2010*.

Het RIO is een steekproefonderzoek dat vanaf 1994 in een longitudinale vorm is opgezet met als doel inkomensgegevens op laagregionaal niveau samen te stellen. Omdat gekozen is voor een longitudinale onderzoeksopzet, wordt voor de bepaling van de RIO-steekproef voor de onderzoeksjaren uitgegaan van de steekproef in RIO1994, waaraan als gevolg van veranderingen in de bevolkingsaantallen een

bijtrekking plaatsvindt. De steekproef is een personensteekproef met een fractie van 0,167. Deze personen vormen de 'kernpersonen' van de steekproef. Bij deze kernpersonen worden de overige huishoudensleden bijgetrokken, om het huishoudensinkomen te bepalen. Waar gesproken wordt over een verhuizing van een huishouden, is het in feite de kernpersoon waarbij een verhuizing in de GBA wordt geconstateerd.

De GBA-bus is een longitudinaal bestand waarin alle personen die vanaf 1 januari 1995 ooit in de GBA zijn ingeschreven, geregistreerd staan. Gegevens als woonplaats, maar ook verhuizing, immigratie en emigratie worden in de GBA geregistreerd.

### *Operationalisering en definities*

#### Inkomensgroepen

De grenzen van de inkomensgroepen laag, midden, hoog zijn vastgesteld op basis van het RIO-jaarbestand. De grenzen zijn vastgesteld voor particuliere huishoudens met inkomen in heel Nederland. Huishoudens met een jaarinkomen onder het 40<sup>ste</sup> percentiel hebben een laag inkomen, inkomens tussen het 40<sup>ste</sup> en het 80<sup>ste</sup> percentiel horen tot de categorie midden en inkomens boven het 80<sup>ste</sup> percentiel zijn hoge inkomens.

#### Verhuizing

Een verhuizing is een verandering van woonadres. Er wordt onderscheid gemaakt tussen verhuizingen tussen en binnen de deelgemeenten van Rotterdam en verhuizingen vanuit of naar Rotterdam. Daarnaast tellen verhuizingen uit het buitenland (immigratie) en verhuizingen naar het buitenland (emigratie) als een verhuizing. In de tabellen valt immigratie onder 'Herkomst buiten Rotterdam' en emigratie onder 'Bestemming buiten Rotterdam'. Van huishoudens die in een jaar meer dan één keer zijn verhuisd telt de laatste verhuizing in dat jaar. Ongeveer 10 procent van de verhuisde huishoudens verhuist meer dan één keer per jaar.

#### Inkomen van emigranten en immigranten

Bij personen die vanuit Nederland verhuizen naar het buitenland (emigranten) wordt in het jaar van emigratie in de regel geen inkomen waargenomen. Daarom wordt bij emigranten het inkomen en de inkomensbron van het vorige jaar genomen.

Van personen die emigreerden in 2001 was het niet mogelijk om het inkomen van 2000 te gebruiken. Daarom zijn bij de tabellen naar inkomensklasse in 2001 de emigranten buiten beschouwing gelaten.

Bij personen die vanuit het buitenland naar Nederland verhuizen (immigrant) doet zich een vergelijkbaar probleem voor. Doordat immigranten vaak maar een deel van het jaar belastingplichtig zijn in Nederland, wordt bij een deel van de geïmmigreerde huishoudens in het immigratiejaar geen inkomen waargenomen. Om toch een uitspraak te doen over de inkomens worden hier het inkomen en inkomensbron van het jaar daarna genomen.

Er waren nog geen gegevens beschikbaar over verhuizingen en inkomens van immigranten in 2007. De tabellen met huishoudens die zich vestigen zijn daarom exclusief huishoudens die in 2007 zijn geïmmigreerd naar Rotterdam.

### *Nauwkeurigheid van de uitkomsten*

De inkomensgegevens zijn ontleend aan de steekproef van het RIO. Om uitkomsten te kunnen presenteren die representatief zijn voor alle huishoudens in de deelgemeenten in Rotterdam, zijn de uitkomsten opgehoogd met behulp van de gewichten die bepaald zijn in het RIO. Zoals in ieder steekproefonderzoek hebben de opgehoogde aantallen een onnauwkeurigheidsmarge. Alleen uit grote veranderingen of uit veranderingen die gedurende een langere periode zichtbaar zijn, mogen conclusies worden getrokken over veranderingen in de inkomensverdeling.

De cijfers komen niet helemaal overeen met de vorige publicatie over verhuizingen in Rotterdam. Wanneer een huishouden binnen een jaar meer dan één keer verhuist vanuit, naar of binnen Rotterdam, is in dit onderzoek alleen de laatste verhuizing van dat jaar meegenomen. In het vorige onderzoek is de laatste verhuizing per deelgemeente meegenomen. Wanneer een huishouden binnen een jaar eerst verhuist van Feijenoord naar Charlois en vervolgens nog van Charlois naar IJsselmonde, zijn in het vorige onderzoek beide verhuizingen meegeteld, terwijl in dit onderzoek alleen de verhuizing van Charlois naar IJsselmonde is meegenomen. Ook kunnen wijzigingen in de GBA zorgen voor een verschil in uitkomsten.

De absolute aantallen in de tabellenset zijn afgerond op honderdtallen. Opgehoogde aantallen kleiner dan 70 huishoudens worden niet gepubliceerd.

### **Toelichting bij de gebruikte begrippen**

**Besteedbaar inkomen** – Het besteedbaar inkomen is het bruto-inkomen verminderd met de premies sociale zekerheid en andere betaalde overdrachten (o.a. alimentatie voor ex-partner) en de loon-, inkomsten- en vermogensbelasting. Het bruto-inkomen omvat winst uit onderneming, bruto-inkomsten uit arbeid, inkomsten uit vermogen en bruto ontvangen overdrachten (zoals WWB, AOW en WAO/WIA).

**Belangrijkste bron van inkomen** – De bron waaruit een particulier huishouden in een jaar het meeste inkomen ontvangt. In de tabellen worden de volgende categorieën onderscheiden:

- Actieven ontvangen het meeste inkomen uit arbeid of uit winst.
- Gepensioneerden ontvangen het meeste inkomen uit pensioen.
- Overige inactieven ontvangen het meeste inkomen uit vermogen of van een werkloosheids-, arbeidsongeschiktheids- of bijstandsuitkering.
- Overigen ontvangen inkomen uit vermogen, overige sociale verzekeringen en overige inkomsten.

**Emigrant/emigratie** – Een kernpersoon (en daarmee ook het huishouden) die vanuit Rotterdam verhuist naar het buitenland wordt bestempeld als emigrant. In de tabellen valt emigratie onder 'Bestemming buiten Rotterdam'.

**Huishoudensinkomen** – Het huishoudensinkomen bestaat uit de som van besteedbare inkomens van de afzonderlijke huishoudensleden. Een huishouden met inkomen wil zeggen dat van ten minste één van de huishoudensleden over 52 weken een inkomen is waargenomen.

**Inkomensgroepen** – De inkomens worden ingedeeld in drie inkomensgroepen. De inkomensgroepgrenzen zijn als volgt bepaald. De huishoudens van geheel Nederland worden gerangschikt naar hoogte van besteedbaar inkomen. De laagste 40 procent valt in de inkomensgroep ‘laag inkomen’, de hoogste 20 procent in de inkomensgroep ‘hoog inkomen’. De overige 40 procent valt in de groep ‘middeninkomen’. De inkomens zijn niet gestandaardiseerd voor het aantal huishoudsleden en de samenstelling van het huishouden.

**Kernpersoon** – De persoon die uit het bevolkingsbestand van de Belastingdienst is getrokken voor de steekproef. De GBA wordt gebruikt om het fiscale steekproefkader aan te vullen met informatie over gezins- en familierelaties.

**Immigrant/immigratie** – Wanneer een kernpersoon zich volgens de GBA vanuit het buitenland in Nederland vestigt, dan wordt deze persoon, en daarmee het huishouden, bestempeld als immigrant. In de tabellen valt immigratie onder ‘Herkomst buiten Rotterdam’.

**Pact op Zuid** – Rotterdam Zuid heeft een jonge, ondernemende bevolking, veel groen en veel ruimte. Daarmee heeft het volop kansen en mogelijkheden om uit te groeien tot een plek waar iedereen met plezier woont, werkt en naar school gaat. De gemeente, deelgemeenten en woningcorporaties op Zuid investeren samen in Rotterdam Zuid om dat werkelijkheid te laten worden (bron: [www.pactopzuid.info](http://www.pactopzuid.info)).

**Particulier huishouden** – Een particulier huishouden bestaat uit een of meer personen die alleen of samen in een woonruimte gehuisvest zijn en zelf in hun dagelijkse levensbehoeften voorzien. Voor het afleiden van de huishoudenssituatie is gebruik gemaakt van de fiscale bevolkings- en inkomensgegevens, aangevuld met gegevens uit de GBA over de gezins- en familierelatie.

**Verhuizing** – In deze publicatie worden verhuizingen binnen de deelgemeente en verhuizingen over de deelgemeentegrens heen geteld als verhuizing. Verhuizingen naar of vanuit het buitenland (emigratie en immigratie) tellen als een verhuizing over de gemeentegrens heen.

## Afkortingen

<b>AOW</b>	Algemene ouderdomswet
<b>GBA</b>	Gemeentelijke Basisadministratie
<b>RIO</b>	Regionaal Inkomensonderzoek
<b>WAO</b>	Wet op de arbeidsongeschiktheidsverzekering
<b>WIA</b>	Wet werk en inkomen naar arbeidsvermogen
<b>WWB</b>	Wet werk en bijstand



## **Tabellenset**



Tabel 1

**Huishoudens die vertrekken vanuit de deelgemeente Rotterdam Centrum naar plaats van bestemming en inkomensklasse, 2001-2007**

	2001 <sup>1)</sup>	2002	2003	2004	2005	2006	2007
<b>Vertrek vanuit Rotterdam Centrum</b>	2 500	2 300	2 400	2 400	2 400	2 400	2 500
Laag inkomen	1 100	1 200	1 100	1 200	1 200	1 100	1 100
Middeninkomen	700	700	800	800	700	700	900
Hoog inkomen	400	400	500	500	500	600	500
<b>Bestemming buiten Rotterdam</b>	800	800	900	900	1 000	1 000	900
Laag inkomen	200	300	300	300	400	400	300
Middeninkomen	200	200	300	300	300	300	300
Hoog inkomen	200	200	300	300	300	300	300
<b>Bestemming binnen Rotterdam</b>	1 600	1 500	1 500	1 500	1 400	1 400	1 600
Laag inkomen	1 000	900	800	800	800	700	800
Middeninkomen	500	500	500	400	400	400	500
Hoog inkomen	200	200	200	200	200	300	200
<i>Verhuisd naar Rotterdam Centrum</i>	600	400	400	400	500	400	600
Laag inkomen	300	200	200	300	300	200	300
Middeninkomen	200	100	100	100	100	100	200
Hoog inkomen	x	x	100	x	100	100	x
<i>Verhuisd naar Delfshaven</i>	200	200	300	200	300	200	300
Laag inkomen	100	100	200	100	200	100	100
Middeninkomen	100	x	x	x	100	x	100
Hoog inkomen	x	x	x	x	x	x	x
<i>Verhuisd naar Kralingen-Crooswijk</i>	200	200	200	200	200	200	100
Laag inkomen	100	100	100	100	100	100	100
Middeninkomen	x	100	x	x	x	x	x
Hoog inkomen	x	x	x	x	x	x	x
<i>Verhuisd naar Noord</i>	200	300	100	200	100	100	200
Laag inkomen	100	200	x	100	100	100	100
Middeninkomen	x	100	x	100	x	x	x
Hoog inkomen	x	x	x	x	x	x	x
<i>Verhuisd naar Feijenoord</i>	100	100	100	100	100	x	100
Laag inkomen	x	x	x	x	x	x	100
Middeninkomen	x	x	x	x	x	x	x
Hoog inkomen	x	x	x	x	x	x	x
<i>Verhuisd naar Overig Rotterdam</i>	300	300	300	400	300	400	400
Laag inkomen	200	100	100	200	100	200	200
Middeninkomen	100	100	100	100	100	100	100
Hoog inkomen	x	x	100	100	x	100	100

1) Van emigranten in 2001 is het inkomen onbekend. De afzonderlijke inkomenscategorieën tellen daarom niet op tot het totaal.

Tabel 2

Huishoudens die zich vestigen in de deelgemeente Rotterdam Centrum naar plaats van herkomst en inkomensklasse, 2001-2007

	2001	2002	2003	2004	2005	2006	2007 <sup>1)</sup>
<b>Vestiging in Rotterdam Centrum</b>	2 900	2 500	2 200	2 100	2 200	2 300	2 400
Laag inkomen	1 600	1 300	1 200	1 200	1 200	1 200	1 100
Middeninkomen	800	800	600	600	700	700	900
Hoog inkomen	400	400	400	300	400	300	400
<b>Herkomst buiten Rotterdam</b>	1 100	1 000	900	800	900	1 000	900
Laag inkomen	600	400	500	500	400	500	400
Middeninkomen	300	300	300	200	300	300	300
Hoog inkomen	200	200	200	100	100	200	200
<b>Herkomst binnen Rotterdam</b>	1 800	1 500	1 300	1 300	1 400	1 300	1 500
Laag inkomen	1 000	800	800	800	800	700	700
Middeninkomen	600	500	300	400	300	400	500
Hoog inkomen	200	200	200	200	200	200	200
<i>Verhuisd vanuit Rotterdam Centrum</i>	600	400	400	400	500	400	600
Laag inkomen	300	200	200	300	300	200	300
Middeninkomen	200	100	100	100	100	100	200
Hoog inkomen	x	x	100	x	100	100	x
<i>Verhuisd vanuit Delfshaven</i>	300	300	300	200	300	200	200
Laag inkomen	200	200	200	100	200	100	100
Middeninkomen	100	100	x	x	x	x	x
Hoog inkomen	x	x	x	x	x	x	x
<i>Verhuisd vanuit Kralingen-Crooswijk</i>	300	200	200	200	100	200	200
Laag inkomen	100	100	100	100	x	100	100
Middeninkomen	100	100	x	x	x	100	100
Hoog inkomen	x	x	x	x	x	x	x
<i>Verhuisd vanuit Noord</i>	200	100	200	100	100	200	200
Laag inkomen	100	100	100	100	x	100	100
Middeninkomen	x	x	x	x	x	x	x
Hoog inkomen	x	x	x	x	x	x	x
<i>Verhuisd vanuit Charlois</i>	100	100	100	100	x	100	100
Laag inkomen	x	100	100	100	x	100	x
Middeninkomen	x	x	x	x	x	x	x
Hoog inkomen	x	x	x	x	x	x	x
<i>Verhuisd naar Overig Rotterdam</i>	400	300	200	300	300	200	300
Laag inkomen	200	200	100	200	200	200	100
Middeninkomen	100	100	100	100	x	x	100
Hoog inkomen	x	x	x	x	x	x	x

1) In 2007 zijn immigranten niet in de cijfers opgenomen, omdat gegevens hierover nog niet beschikbaar zijn.

Tabel 3

**Huishoudens die vertrekken vanuit de deelgemeente Rotterdam Centrum naar plaats van bestemming en belangrijkste inkomensbron, 2001-2007**

	2001	2002	2003	2004	2005	2006	2007
<b>Vertrek vanuit Rotterdam Centrum</b>	2 500	2 300	2 400	2 400	2 400	2 400	2 500
Actieven	2 000	1 900	1 900	1 900	1 900	2 000	2 100
Gepensioneerd	200	x	100	100	100	100	100
Overig niet-actieven	300	300	300	400	300	300	300
Overig	x	x	x	x	x	x	x
<b>Bestemming buiten Rotterdam</b>	800	800	900	900	1 000	1 000	900
Actieven	800	700	800	800	800	900	900
Gepensioneerd	x	x	x	x	x	x	x
Overig niet-actieven	x	100	100	x	100	100	x
Overig	x	x	x	x	x	x	x
<b>Bestemming binnen Rotterdam</b>	1 600	1 500	1 500	1 500	1 400	1 400	1 600
Actieven	1 200	1 200	1 200	1 100	1 100	1 100	1 200
Gepensioneerd	200	x	100	100	x	x	100
Overig niet-actieven	200	200	200	300	200	200	200
Overig	x	x	x	x	x	x	x
<i>Verhuisd naar Rotterdam Centrum</i>	600	400	400	400	500	400	600
Actieven	400	300	300	300	400	300	400
Gepensioneerd	x	x	x	x	x	x	x
Overig niet-actieven	100	x	x	100	x	x	100
Overig	x	x	x	x	x	x	x
<i>Verhuisd naar Delfshaven</i>	200	200	300	200	300	200	300
Actieven	200	200	200	100	200	200	200
Gepensioneerd	x	x	x	x	x	x	x
Overig niet-actieven	x	x	100	x	100	100	100
Overig	x	x	x	x	x	x	x
<i>Verhuisd naar Kralingen-Crooswijk</i>	200	200	200	200	200	200	100
Actieven	100	200	200	100	100	100	100
Gepensioneerd	x	x	x	x	x	x	x
Overig niet-actieven	x	x	x	x	x	x	x
Overig	x	x	x	x	x	x	x
<i>Verhuisd naar Noord</i>	200	300	100	200	100	100	200
Actieven	200	200	100	200	100	100	100
Gepensioneerd	x	x	x	x	x	x	x
Overig niet-actieven	x	x	x	x	x	x	x
Overig	x	x	x	x	x	x	x
<i>Verhuisd naar Feijenoord</i>	100	100	100	100	100	x	100
Actieven	100	100	100	100	x	x	100
Gepensioneerd	x	x	x	x	x	x	x
Overig niet-actieven	x	x	x	x	x	x	x
Overig	x	x	x	x	x	x	x
<i>Verhuisd naar Overig Rotterdam</i>	300	300	300	400	300	400	400
Actieven	300	200	300	200	200	300	300
Gepensioneerd	x	x	x	x	x	x	x
Overig niet-actieven	x	x	x	x	x	x	x
Overig	x	x	x	x	x	x	x

Tabel 4

**Huishoudens die vertrekken vanuit de deelgemeente Rotterdam Centrum naar plaats van bestemming en belangrijkste inkomensbron, 2001-2007**

	2001	2002	2003	2004	2005	2006	2007 <sup>1)</sup>
<b>Vestiging in Rotterdam Centrum</b>	2 900	2 500	2 200	2 100	2 200	2 300	2 400
Actieven	2 300	2 100	1 700	1 700	1 700	1 900	2 000
Gepensioneerd	200	100	x	100	100	x	100
Overig niet-actieven	300	300	400	400	400	300	300
Overig	x	x	x	x	x	x	x
<b>Herkomst buiten Rotterdam</b>	1 100	1 000	900	800	900	1 000	900
Actieven	1 000	900	800	700	700	800	800
Gepensioneerd	x	x	x	x	x	x	x
Overig niet-actieven	100	100	100	100	100	100	100
Overig	x	x	x	x	x	x	x
<b>Herkomst binnen Rotterdam</b>	1 800	1 500	1 300	1 300	1 400	1 300	1 500
Actieven	1 300	1 200	1 000	1 000	1 000	1 100	1 200
Gepensioneerd	200	100	x	x	x	x	x
Overig niet-actieven	300	200	200	200	300	200	200
Overig	x	x	x	x	x	x	x
<i>Verhuisd vanuit Rotterdam Centrum</i>	600	400	400	400	500	400	600
Actieven	400	300	300	300	400	300	400
Gepensioneerd	x	x	x	x	x	x	x
Overig niet-actieven	100	x	x	100	x	x	100
Overig	x	x	x	x	x	x	x
<i>Verhuisd vanuit Delfshaven</i>	300	300	300	200	300	200	200
Actieven	200	200	200	200	200	200	100
Gepensioneerd	x	x	x	x	x	x	x
Overig niet-actieven	x	x	x	x	100	x	x
Overig	x	x	x	x	x	x	x
<i>Verhuisd vanuit Kralingen-Crooswijk</i>	300	200	200	200	100	200	200
Actieven	200	200	100	100	100	200	200
Gepensioneerd	x	x	x	x	x	x	x
Overig niet-actieven	x	x	x	x	x	x	x
Overig	x	x	x	x	x	x	x
<i>Verhuisd vanuit Noord</i>	200	100	200	100	100	200	200
Actieven	100	100	100	100	100	100	200
Gepensioneerd	x	x	x	x	x	x	x
Overig niet-actieven	x	x	x	x	x	x	x
Overig	x	x	x	x	x	x	x
<i>Verhuisd vanuit Charlois</i>	100	100	100	100	x	100	100
Actieven	x	100	x	x	x	100	100
Gepensioneerd	x	x	x	x	x	x	x
Overig niet-actieven	x	x	x	x	x	x	x
Overig	x	x	x	x	x	x	x
<i>Verhuisd naar Overig Rotterdam</i>	400	300	200	300	300	200	300
Actieven	300	300	200	200	200	200	200
Gepensioneerd	x	x	x	x	x	x	x
Overig niet-actieven	x	x	x	x	100	x	x
Overig	x	x	x	x	x	x	x

1) In 2007 zijn immigranten niet in de cijfers opgenomen, omdat gegevens hierover nog niet beschikbaar zijn.

Tabel 5

Huishoudens die vertrekken vanuit de deelgemeente Delfshaven naar plaats van bestemming en inkomensklasse,  
2001-2007

	2001 <sup>1)</sup>	2002	2003	2004	2005	2006	2007
<b>Vertrek vanuit Delfshaven<sup>1)</sup></b>	5 700	5 500	5 200	5 200	5 000	4 400	4 800
Laag inkomen	3 800	3 600	3 600	3 500	3 200	2 800	3 000
Middeninkomen	1 400	1 500	1 200	1 300	1 400	1 200	1 300
Hoog inkomen	300	400	300	400	400	300	500
<b>Bestemming buiten Rotterdam<sup>1)</sup></b>	1 600	1 600	1 600	1 600	1 600	1 500	1 600
Laag inkomen	800	1 000	1 000	900	900	900	900
Middeninkomen	400	500	400	500	500	400	500
Hoog inkomen	100	200	200	200	200	200	200
<b>Bestemming binnen Rotterdam</b>	4 100	3 900	3 600	3 600	3 400	2 900	3 200
Laag inkomen	3 000	2 700	2 600	2 600	2 300	1 900	2 100
Middeninkomen	900	1 000	800	800	900	800	800
Hoog inkomen	200	200	200	200	200	200	200
<i>Verhuisd naar Delfshaven</i>	2 000	1 800	1 600	1 800	1 700	1 400	1 500
Laag inkomen	1 500	1 200	1 200	1 400	1 100	900	1 000
Middeninkomen	500	500	300	400	400	400	400
Hoog inkomen	x	100	100	100	100	100	100
<i>Verhuisd naar Noord</i>	400	300	400	400	300	200	300
Laag inkomen	300	200	300	300	200	100	200
Middeninkomen	100	100	100	100	100	100	100
Hoog inkomen	x	x	x	x	x	x	x
<i>Verhuisd naar Charlois</i>	300	300	300	300	200	300	200
Laag inkomen	200	300	300	200	200	200	100
Middeninkomen	100	x	x	x	x	x	x
Hoog inkomen	x	x	x	x	x	x	x
<i>Verhuisd naar Rotterdam Centrum</i>	300	300	300	200	300	200	200
Laag inkomen	200	200	200	100	200	100	100
Middeninkomen	100	100	x	x	x	x	x
Hoog inkomen	x	x	x	x	x	x	x
<i>Verhuisd naar Feijenoord</i>	300	200	200	300	200	100	200
Laag inkomen	200	200	200	200	200	100	100
Middeninkomen	x	x	x	x	x	x	x
Hoog inkomen	x	x	x	x	x	x	x
<i>Verhuisd naar Overig Rotterdam</i>	900	900	700	700	700	600	700
Laag inkomen	600	600	500	400	500	400	500
Middeninkomen	200	200	200	200	200	200	200
Hoog inkomen	x	x	x	100	x	x	x

1) Van emigranten in 2001 is het inkomen onbekend. De afzonderlijke inkomenscategorieën tellen daarom niet op tot het totaal.

Tabel 6

Huishoudens die zich vestigen in de deelgemeente Delfshaven naar plaats van herkomst en inkomensklasse,  
2001-2007

	2001	2002	2003	2004	2005	2006	2007 <sup>1)</sup>
<b>Vestiging in Delfshaven</b>	5 400	5 000	4 800	4 900	4 500	4 400	4 200
Laag inkomen	3 900	3 600	3 500	3 600	3 300	2 900	2 700
Middeninkomen	1 200	1 100	1 000	1 000	1 000	1 100	1 200
Hoog inkomen	200	300	300	300	200	300	300
<b>Herkomst buiten Rotterdam</b>	1 900	1 900	1 700	1 600	1 600	1 700	1 400
Laag inkomen	1 400	1 400	1 200	1 100	1 200	1 100	800
Middeninkomen	400	400	400	400	300	500	400
Hoog inkomen	100	100	100	100	100	100	100
<b>Herkomst binnen Rotterdam</b>	3 500	3 200	3 100	3 300	2 900	2 700	2 800
Laag inkomen	2 500	2 200	2 300	2 500	2 100	1 800	1 800
Middeninkomen	800	800	600	700	700	600	700
Hoog inkomen	100	200	200	200	100	200	200
<i>Verhuisd vanuit Delfshaven</i>	2 000	1 800	1 600	1 800	1 700	1 400	1 500
Laag inkomen	1 500	1 200	1 200	1 400	1 100	900	1 000
Middeninkomen	500	500	300	400	400	400	400
Hoog inkomen	x	100	100	100	100	100	100
<i>Verhuisd vanuit Rotterdam Centrum</i>	200	200	300	200	300	200	300
Laag inkomen	100	100	200	100	200	100	100
Middeninkomen	100	x	x	x	100	x	100
Hoog inkomen	x	x	x	x	x	x	x
<i>Verhuisd vanuit Noord</i>	300	300	300	300	200	200	200
Laag inkomen	200	200	200	200	100	100	100
Middeninkomen	100	x	x	x	x	x	x
Hoog inkomen	x	x	x	x	x	x	x
<i>Verhuisd vanuit Charlois</i>	200	200	300	200	100	200	200
Laag inkomen	200	200	200	200	100	100	100
Middeninkomen	x	x	x	x	x	x	x
Hoog inkomen	x	x	x	x	x	x	x
<i>Verhuisd vanuit Feijenoord</i>	100	200	200	200	200	200	200
Laag inkomen	100	100	200	100	200	100	100
Middeninkomen	x	x	x	x	x	x	x
Hoog inkomen	x	x	x	x	x	x	x
<i>Verhuisd naar Overig Rotterdam</i>	600	500	400	600	400	500	500
Laag inkomen	400	400	300	400	300	400	300
Middeninkomen	100	100	100	100	100	100	100
Hoog inkomen	x	x	x	x	x	x	x

1) In 2007 zijn immigranten niet in de cijfers opgenomen, omdat gegevens hierover nog niet beschikbaar zijn.



Tabel 7

**Huishoudens die vertrekken vanuit de deelgemeente Delfshaven naar plaats van bestemming en belangrijkste  
inkomensbron, 2001-2007**

	2001	2002	2003	2004	2005	2006	2007
<b>Vertrek vanuit Delfshaven</b>	5 700	5 500	5 200	5 200	5 000	4 400	4 800
Actieven	3 700	3 900	3 400	3 500	3 200	3 000	3 400
Gepensioneerd	300	300	300	300	300	100	200
Overig niet-actieven	1 600	1 300	1 400	1 400	1 400	1 000	1 100
Overig	x	x	x	100	100	100	100
<b>Bestemming buiten Rotterdam</b>	1 600	1 600	1 600	1 600	1 600	1 500	1 600
Actieven	1 100	1 200	1 200	1 100	1 200	1 100	1 200
Gepensioneerd	x	x	x	100	x	x	x
Overig niet-actieven	400	300	300	400	300	300	300
Overig	x	x	x	x	x	x	x
<b>Bestemming binnen Rotterdam</b>	4 100	3 900	3 600	3 600	3 400	2 900	3 200
Actieven	2 600	2 700	2 300	2 400	2 100	2 000	2 200
Gepensioneerd	300	200	200	200	200	100	100
Overig niet-actieven	1 200	1 000	1 000	1 000	1 100	700	800
Overig	x	x	x	x	x	100	100
<i>Verhuisd naar Delfshaven</i>	2 000	1 800	1 600	1 800	1 700	1 400	1 500
Actieven	1 200	1 200	1 000	1 200	1 000	1 000	1 100
Gepensioneerd	100	100	100	100	100	x	x
Overig niet-actieven	700	500	500	500	500	300	300
Overig	x	x	x	x	x	x	x
<i>Verhuisd naar Noord</i>	400	300	400	400	300	200	300
Actieven	300	200	300	300	200	200	300
Gepensioneerd	x	x	x	x	x	x	x
Overig niet-actieven	x	100	100	100	100	x	x
Overig	x	x	x	x	x	x	x
<i>Verhuisd naar Charlois</i>	300	300	300	300	200	300	200
Actieven	200	200	200	200	100	200	100
Gepensioneerd	x	x	x	x	x	x	x
Overig niet-actieven	100	100	100	100	x	100	x
Overig	x	x	x	x	x	x	x
<i>Verhuisd naar Rotterdam Centrum</i>	300	300	300	200	300	200	200
Actieven	200	200	200	200	200	200	100
Gepensioneerd	x	x	x	x	x	x	x
Overig niet-actieven	x	x	x	x	100	x	x
Overig	x	x	x	x	x	x	x
<i>Verhuisd naar Feijenoord</i>	300	200	200	300	200	100	200
Actieven	200	200	200	200	200	100	100
Gepensioneerd	x	x	x	x	x	x	x
Overig niet-actieven	100	x	100	100	100	x	x
Overig	x	x	x	x	x	x	x
<i>Verhuisd naar Overig Rotterdam</i>	900	900	700	700	700	600	700
Actieven	500	600	500	400	400	400	500
Gepensioneerd	100	x	x	x	x	x	x
Overig niet-actieven	300	200	200	200	200	200	200
Overig	x	x	x	x	x	x	x

Tabel 8

**Huishoudens die vertrekken vanuit de deelgemeente Delfshaven naar plaats van bestemming en belangrijkste inkomensbron, 2001-2007**

	2001	2002	2003	2004	2005	2006	2007 <sup>1)</sup>
<b>Vestiging in Delfshaven</b>	5 400	5 000	4 800	4 900	4 500	4 400	4 200
Actieven	3 700	3 500	3 300	3 300	3 000	3 200	3 100
Gepensioneerd	100	200	200	200	200	100	100
Overig niet-actieven	1 500	1 300	1 200	1 300	1 200	1 000	800
Overig	x	100	x	100	100	100	100
<b>Herkomst buiten Rotterdam</b>	1 900	1 900	1 700	1 600	1 600	1 700	1 400
Actieven	1 500	1 400	1 300	1 200	1 100	1 400	1 200
Gepensioneerd	x	x	x	x	x	x	x
Overig niet-actieven	400	400	400	300	300	300	200
Overig	x	x	x	x	x	x	x
<b>Herkomst binnen Rotterdam</b>	3 500	3 200	3 100	3 300	2 900	2 700	2 800
Actieven	2 200	2 100	2 000	2 000	1 800	1 800	2 000
Gepensioneerd	100	100	200	200	200	100	100
Overig niet-actieven	1 100	900	900	1 000	900	700	600
Overig	x	100	x	x	x	100	100
<i>Verhuisd vanuit Delfshaven</i>	2 000	1 800	1 600	1 800	1 700	1 400	1 500
Actieven	1 200	1 200	1 000	1 200	1 000	1 000	1 100
Gepensioneerd	100	100	100	100	100	x	x
Overig niet-actieven	700	500	500	500	500	300	300
Overig	x	x	x	x	x	x	x
<i>Verhuisd vanuit Rotterdam Centrum</i>	200	200	300	200	300	200	300
Actieven	200	200	200	100	200	200	200
Gepensioneerd	x	x	x	x	x	x	x
Overig niet-actieven	x	x	100	x	100	100	100
Overig	x	x	x	x	x	x	x
<i>Verhuisd vanuit Noord</i>	300	300	300	300	200	200	200
Actieven	200	200	200	200	200	200	200
Gepensioneerd	x	x	x	x	x	x	x
Overig niet-actieven	x	x	x	x	x	x	x
Overig	x	x	x	x	x	x	x
<i>Verhuisd vanuit Charlois</i>	200	200	300	200	100	200	200
Actieven	100	100	200	100	100	x	100
Gepensioneerd	x	x	x	x	x	x	x
Overig niet-actieven	100	x	100	100	x	100	x
Overig	x	x	x	x	x	x	x
<i>Verhuisd vanuit Feijenoord</i>	100	200	200	200	200	200	200
Actieven	100	100	100	100	100	100	100
Gepensioneerd	x	x	x	x	x	x	x
Overig niet-actieven	x	100	100	100	x	x	x
Overig	x	x	x	x	x	x	x
<i>Verhuisd naar Overig Rotterdam</i>	600	500	400	600	400	500	500
Actieven	400	300	300	400	300	300	300
Gepensioneerd	x	x	x	x	x	x	x
Overig niet-actieven	200	100	x	100	100	100	100
Overig	x	x	x	x	x	x	x

1) In 2007 zijn immigranten niet in de cijfers opgenomen, omdat gegevens hierover nog niet beschikbaar zijn.

Tabel 9

Huishoudens die vertrekken vanuit de deelgemeente Overschie naar plaats van bestemming en inkomensklasse,  
2001-2007

	2001 <sup>1)</sup>	2002	2003	2004	2005	2006	2007
<b>Vertrek vanuit Overschie</b>	700	1 000	700	700	700	700	700
Laag inkomen	400	600	400	400	400	400	400
Middeninkomen	200	300	200	200	200	200	300
Hoog inkomen	100	100	x	x	x	x	x
<b>Bestemming buiten Rotterdam</b>	200	300	200	200	200	300	300
Laag inkomen	100	100	100	100	100	200	100
Middeninkomen	x	100	x	100	100	100	100
Hoog inkomen	x	x	x	x	x	x	x
<b>Bestemming binnen Rotterdam</b>	500	700	500	500	500	400	400
Laag inkomen	300	500	400	300	300	200	300
Middeninkomen	100	200	100	100	100	100	100
Hoog inkomen	x	x	x	x	x	x	x
<i>Verhuisd naar Overschie</i>	300	400	300	200	300	200	200
Laag inkomen	200	200	200	100	100	100	100
Middeninkomen	x	100	x	x	100	x	x
Hoog inkomen	x	x	x	x	x	x	x
<i>Verhuisd naar Delfshaven</i>	x	100	x	x	x	x	x
Laag inkomen	x	x	x	x	x	x	x
Middeninkomen	x	x	x	x	x	x	x
Hoog inkomen	x	x	x	x	x	x	x
<i>Verhuisd naar Prins Alexander</i>	x	x	x	x	x	x	x
Laag inkomen	x	x	x	x	x	x	x
Middeninkomen	x	x	x	x	x	x	x
Hoog inkomen	x	x	x	x	x	x	x
<i>Verhuisd naar Hillegersberg-Schiebroek</i>	x	x	x	x	x	x	x
Laag inkomen	x	x	x	x	x	x	x
Middeninkomen	x	x	x	x	x	x	x
Hoog inkomen	x	x	x	x	x	x	x
<i>Verhuisd naar Noord</i>	x	x	x	x	x	x	x
Laag inkomen	x	x	x	x	x	x	x
Middeninkomen	x	x	x	x	x	x	x
Hoog inkomen	x	x	x	x	x	x	x
<i>Verhuisd naar Overig Rotterdam</i>	100	100	100	100	100	100	100
Laag inkomen	x	100	100	100	x	x	x
Middeninkomen	x	x	x	x	x	x	x
Hoog inkomen	x	x	x	x	x	x	x

1) Van emigranten in 2001 is het inkomen onbekend. De afzonderlijke inkomenscategorieën tellen daarom niet op tot het totaal.

**Tabel 10**  
**Huishoudens die zich vestigen in de deelgemeente Overschie naar plaats van herkomst en inkomensklasse,**  
**2001-2007**

	2001	2002	2003	2004	2005	2006	2007 <sup>1)</sup>
<b>Vestiging in Overschie</b>	800	800	800	700	700	600	600
Laag inkomen	500	500	500	400	400	400	400
Middeninkomen	200	300	200	200	200	200	100
Hoog inkomen	100	100	x	100	x	x	x
<b>Herkomst buiten Rotterdam</b>	200	200	200	300	200	200	100
Laag inkomen	100	100	100	200	100	100	100
Middeninkomen	x	x	x	100	100	x	x
Hoog inkomen	x	x	x	x	x	x	x
<b>Herkomst binnen Rotterdam</b>	600	700	600	500	500	500	500
Laag inkomen	400	400	400	300	300	300	300
Middeninkomen	100	200	200	200	200	200	100
Hoog inkomen	x	x	x	x	x	x	x
<i>Verhuisd vanuit Overschie</i>	300	400	300	200	300	200	200
Laag inkomen	200	200	200	100	100	100	100
Middeninkomen	x	100	x	x	100	x	x
Hoog inkomen	x	x	x	x	x	x	x
<i>Verhuisd vanuit Delfshaven</i>	100	x	100	100	x	100	100
Laag inkomen	x	x	x	x	x	x	100
Middeninkomen	x	x	x	x	x	x	x
Hoog inkomen	x	x	x	x	x	x	x
<i>Verhuisd vanuit Noord</i>	100	x	x	x	x	x	x
Laag inkomen	x	x	x	x	x	x	x
Middeninkomen	x	x	x	x	x	x	x
Hoog inkomen	x	x	x	x	x	x	x
<i>Verhuisd vanuit Kralingen-Crooswijk</i>	x	x	x	x	x	x	x
Laag inkomen	x	x	x	x	x	x	x
Middeninkomen	x	x	x	x	x	x	x
Hoog inkomen	x	x	x	x	x	x	x
<i>Verhuisd vanuit Charlois</i>	x	x	x	x	x	x	x
Laag inkomen	x	x	x	x	x	x	x
Middeninkomen	x	x	x	x	x	x	x
Hoog inkomen	x	x	x	x	x	x	x
<i>Verhuisd naar Overig Rotterdam</i>	100	100	100	100	100	100	100
Laag inkomen	100	x	x	x	x	x	x
Middeninkomen	x	x	x	x	x	x	x
Hoog inkomen	x	x	x	x	x	x	x

1) In 2007 zijn immigranten niet in de cijfers opgenomen, omdat gegevens hierover nog niet beschikbaar zijn.

Tabel 11

Huishoudens die vertrekken vanuit de deelgemeente Overschie naar plaats van bestemming en belangrijkste inkomensbron, 2001-2007

	2001	2002	2003	2004	2005	2006	2007
<b>Vertrek vanuit Overschie</b>	700	1 000	700	700	700	700	700
Actieven	500	600	500	500	400	500	500
Gepensioneerd	200	200	100	100	100	x	100
Overig niet-actieven	100	200	100	100	200	100	100
Overig	x	x	x	x	x	x	x
<b>Bestemming buiten Rotterdam</b>	200	300	200	200	200	300	300
Actieven	200	200	100	200	100	200	200
Gepensioneerd	x	x	x	x	x	x	x
Overig niet-actieven	x	x	x	x	x	x	x
Overig	x	x	x	x	x	x	x
<b>Bestemming binnen Rotterdam</b>	500	700	500	500	500	400	400
Actieven	300	400	300	300	300	300	300
Gepensioneerd	100	100	100	100	x	x	x
Overig niet-actieven	100	200	100	100	100	x	100
Overig	x	x	x	x	x	x	x
<i>Verhuisd naar Overschie</i>	300	400	300	200	300	200	200
Actieven	100	200	200	100	200	100	100
Gepensioneerd	100	100	100	x	x	x	x
Overig niet-actieven	x	x	x	x	x	x	x
Overig	x	x	x	x	x	x	x
<i>Verhuisd naar Delfshaven</i>	x	100	x	x	x	x	x
Actieven	x	x	x	x	x	x	x
Gepensioneerd	x	x	x	x	x	x	x
Overig niet-actieven	x	x	x	x	x	x	x
Overig	x	x	x	x	x	x	x
<i>Verhuisd naar Prins Alexander</i>	x	x	x	x	x	x	x
Actieven	x	x	x	x	x	x	x
Gepensioneerd	x	x	x	x	x	x	x
Overig niet-actieven	x	x	x	x	x	x	x
Overig	x	x	x	x	x	x	x
<i>Verhuisd naar Hillegersberg-Schiebroek</i>	x	x	x	x	x	x	x
Actieven	x	x	x	x	x	x	x
Gepensioneerd	x	x	x	x	x	x	x
Overig niet-actieven	x	x	x	x	x	x	x
Overig	x	x	x	x	x	x	x
<i>Verhuisd naar Noord</i>	x	x	x	x	x	x	x
Actieven	x	x	x	x	x	x	x
Gepensioneerd	x	x	x	x	x	x	x
Overig niet-actieven	x	x	x	x	x	x	x
Overig	x	x	x	x	x	x	x
<i>Verhuisd naar Overig Rotterdam</i>	100	100	100	100	100	100	100
Actieven	x	x	x	100	x	x	100
Gepensioneerd	x	x	x	x	x	x	x
Overig niet-actieven	x	x	x	x	x	x	x
Overig	x	x	x	x	x	x	x

Tabel 12

**Huishoudens die vertrekken vanuit de deelgemeente Overschie naar plaats van bestemming en belangrijkste inkomensbron, 2001-2007**

	2001	2002	2003	2004	2005	2006	2007 <sup>1)</sup>
<b>Vestiging in Overschie</b>	800	800	800	700	700	600	600
Actieven	500	500	500	500	500	400	400
Gepensioneerd	100	100	100	100	x	x	x
Overig niet-actieven	100	200	200	100	100	100	100
Overig	x	x	x	x	x	x	x
<b>Herkomst buiten Rotterdam</b>	200	200	200	300	200	200	100
Actieven	100	100	200	200	200	100	100
Gepensioneerd	x	x	x	x	x	x	x
Overig niet-actieven	x	x	x	x	x	x	x
Overig	x	x	x	x	x	x	x
<b>Herkomst binnen Rotterdam</b>	600	700	600	500	500	500	500
Actieven	300	400	400	300	400	300	300
Gepensioneerd	100	100	100	100	x	x	x
Overig niet-actieven	100	100	100	100	100	100	100
Overig	x	x	x	x	x	x	x
<b>Verhuisd vanuit Overschie</b>	300	400	300	200	300	200	200
Actieven	100	200	200	100	200	100	100
Gepensioneerd	100	100	100	x	x	x	x
Overig niet-actieven	x	x	x	x	x	x	x
Overig	x	x	x	x	x	x	x
<b>Verhuisd vanuit Delfshaven</b>	100	x	100	100	x	100	100
Actieven	x	x	x	100	x	x	x
Gepensioneerd	x	x	x	x	x	x	x
Overig niet-actieven	x	x	x	x	x	x	x
Overig	x	x	x	x	x	x	x
<b>Verhuisd vanuit Noord</b>	100	x	x	x	x	x	x
Actieven	x	x	x	x	x	x	x
Gepensioneerd	x	x	x	x	x	x	x
Overig niet-actieven	x	x	x	x	x	x	x
Overig	x	x	x	x	x	x	x
<b>Verhuisd vanuit Kralingen-Crooswijk</b>	x	x	x	x	x	x	x
Actieven	x	x	x	x	x	x	x
Gepensioneerd	x	x	x	x	x	x	x
Overig niet-actieven	x	x	x	x	x	x	x
Overig	x	x	x	x	x	x	x
<b>Verhuisd vanuit Charlois</b>	x	x	x	x	x	x	x
Actieven	x	x	x	x	x	x	x
Gepensioneerd	x	x	x	x	x	x	x
Overig niet-actieven	x	x	x	x	x	x	x
Overig	x	x	x	x	x	x	x
<b>Verhuisd naar Overig Rotterdam</b>	100	100	100	100	100	100	100
Actieven	100	x	100	x	x	x	x
Gepensioneerd	x	x	x	x	x	x	x
Overig niet-actieven	x	x	x	x	x	x	x
Overig	x	x	x	x	x	x	x

1) In 2007 zijn immigranten niet in de cijfers opgenomen, omdat gegevens hierover nog niet beschikbaar zijn.

**Tabel 13**  
**Huishoudens die vertrekken vanuit de deelgemeente Noord naar plaats van bestemming en inkomensklasse,**  
**2001-2007**

	2001 <sup>1)</sup>	2002	2003	2004	2005	2006	2007
<b>Vertrek vanuit Noord</b>	3 800	3 800	3 400	3 700	3 600	3 700	3 400
Laag inkomen	2 100	2 100	2 000	2 100	1 800	1 900	1 800
Middeninkomen	1 100	1 200	1 000	1 200	1 200	1 300	1 100
Hoog inkomen	500	600	500	500	600	600	500
<b>Bestemming buiten Rotterdam</b>	1 200	1 300	1 100	1 300	1 300	1 300	1 200
Laag inkomen	400	500	500	500	500	600	500
Middeninkomen	400	500	400	500	500	500	500
Hoog inkomen	300	300	200	300	300	300	200
<b>Bestemming binnen Rotterdam</b>	2 600	2 500	2 400	2 400	2 300	2 300	2 200
Laag inkomen	1 700	1 500	1 500	1 500	1 300	1 300	1 300
Middeninkomen	700	700	600	700	700	800	600
Hoog inkomen	300	300	200	200	300	300	300
<i>Verhuisd naar Noord</i>	900	1 000	900	1 000	1 000	1 100	900
Laag inkomen	600	600	600	600	600	600	600
Middeninkomen	200	200	200	300	300	400	200
Hoog inkomen	100	100	x	100	100	100	100
<i>Verhuisd naar Delfshaven</i>	300	300	300	300	200	200	200
Laag inkomen	200	200	200	200	100	100	100
Middeninkomen	100	x	x	x	x	x	x
Hoog inkomen	x	x	x	x	x	x	x
<i>Verhuisd naar Kralingen-Crooswijk</i>	300	300	200	300	200	200	200
Laag inkomen	200	200	200	200	200	100	100
Middeninkomen	100	100	x	x	100	x	x
Hoog inkomen	x	x	x	x	x	x	x
<i>Verhuisd naar Hillegersberg-Schiebroek</i>	200	300	200	200	200	200	200
Laag inkomen	100	200	100	100	x	100	100
Middeninkomen	100	x	x	x	100	x	100
Hoog inkomen	x	x	x	x	x	x	x
<i>Verhuisd naar Prins Alexander</i>	200	200	200	200	100	200	200
Laag inkomen	100	x	100	100	x	100	100
Middeninkomen	x	100	100	100	x	100	100
Hoog inkomen	x	x	x	x	x	x	x
<i>Verhuisd naar Overig Rotterdam</i>	700	500	500	500	500	500	500
Laag inkomen	500	300	300	300	300	300	300
Middeninkomen	200	200	200	100	100	200	100
Hoog inkomen	100	x	x	x	x	x	x

1) Van emigranten in 2001 is het inkomen onbekend. De afzonderlijke inkomenscategorieën tellen daarom niet op tot het totaal.

**Tabel 14**  
**Huishoudens die zich vestigen in de deelgemeente Noord naar plaats van herkomst en inkomensklasse,**  
**2001-2007**

	2001	2002	2003	2004	2005	2006	2007 <sup>1)</sup>
<b>Vestiging in Noord</b>	3 700	3 500	3 600	3 700	3 400	3 400	3 200
Laag inkomen	2 400	2 300	2 400	2 300	2 100	2 000	2 000
Middeninkomen	900	800	1 000	1 100	900	1 000	900
Hoog inkomen	400	300	200	300	300	300	300
<b>Herkomst buiten Rotterdam</b>	1 500	1 300	1 300	1 300	1 100	1 100	1 200
Laag inkomen	1 000	800	800	800	700	700	700
Middeninkomen	300	300	400	400	300	300	400
Hoog inkomen	100	100	100	100	100	100	100
<b>Herkomst binnen Rotterdam</b>	2 200	2 200	2 300	2 400	2 300	2 200	2 100
Laag inkomen	1 400	1 500	1 600	1 500	1 500	1 300	1 400
Middeninkomen	600	600	600	700	600	700	500
Hoog inkomen	200	200	100	200	200	200	200
<i>Verhuisd vanuit Noord</i>	900	1 000	900	1 000	1 000	1 100	900
Laag inkomen	600	600	600	600	600	600	600
Middeninkomen	200	200	200	300	300	400	200
Hoog inkomen	100	100	x	100	100	100	100
<i>Verhuisd vanuit Delfshaven</i>	400	300	400	400	300	200	300
Laag inkomen	300	200	300	300	200	100	200
Middeninkomen	100	100	100	100	100	100	100
Hoog inkomen	x	x	x	x	x	x	x
<i>Verhuisd vanuit Kralingen-Crooswijk</i>	200	200	200	200	300	200	300
Laag inkomen	100	100	200	100	200	100	200
Middeninkomen	x	x	x	100	x	100	100
Hoog inkomen	x	x	x	x	x	x	x
<i>Verhuisd vanuit Rotterdam Centrum</i>	200	300	100	200	100	100	200
Laag inkomen	100	200	x	100	100	100	100
Middeninkomen	x	100	x	100	x	x	x
Hoog inkomen	x	x	x	x	x	x	x
<i>Verhuisd vanuit Hillegersberg-Schiebroek</i>	100	100	100	100	200	100	100
Laag inkomen	x	x	100	x	100	x	x
Middeninkomen	x	x	x	x	x	x	x
Hoog inkomen	x	x	x	x	x	x	x
<i>Verhuisd naar Overig Rotterdam</i>	400	400	500	400	400	400	400
Laag inkomen	300	300	400	300	300	300	300
Middeninkomen	100	100	100	100	100	100	100
Hoog inkomen	x	x	x	x	x	x	x

1) In 2007 zijn immigranten niet in de cijfers opgenomen, omdat gegevens hierover nog niet beschikbaar zijn.



Tabel 15

**Huishoudens die vertrekken vanuit de deelgemeente Noord naar plaats van bestemming en belangrijkste inkomensbron, 2001-2007**

	2001	2002	2003	2004	2005	2006	2007
<b>Vertrek vanuit Noord</b>	3 800	3 800	3 400	3 700	3 600	3 700	3 400
Actieven	2 900	3 000	2 700	2 900	2 800	2 900	2 800
Gepensioneerd	300	300	200	300	200	200	200
Overig niet-actieven	600	500	500	600	500	500	400
Overig	x	x	x	x	x	100	x
<b>Bestemming buiten Rotterdam</b>	1 200	1 300	1 100	1 300	1 300	1 300	1 200
Actieven	1 000	1 100	900	1 100	1 100	1 100	1 100
Gepensioneerd	x	100	x	x	x	x	100
Overig niet-actieven	100	100	100	100	200	200	100
Overig	x	x	x	x	x	x	x
<b>Bestemming binnen Rotterdam</b>	2 600	2 500	2 400	2 400	2 300	2 300	2 200
Actieven	1 900	1 900	1 700	1 700	1 800	1 800	1 700
Gepensioneerd	300	200	200	200	200	100	100
Overig niet-actieven	500	400	400	400	400	300	300
Overig	x	x	x	x	x	x	x
<i>Verhuisd naar Noord</i>	900	1 000	900	1 000	1 000	1 100	900
Actieven	600	700	700	700	800	900	700
Gepensioneerd	100	100	100	100	100	100	100
Overig niet-actieven	200	100	200	200	100	100	100
Overig	x	x	x	x	x	x	x
<i>Verhuisd naar Delfshaven</i>	300	300	300	300	200	200	200
Actieven	200	200	200	200	200	200	200
Gepensioneerd	x	x	x	x	x	x	x
Overig niet-actieven	x	x	x	x	x	x	x
Overig	x	x	x	x	x	x	x
<i>Verhuisd naar Kralingen-Crooswijk</i>	300	300	200	300	200	200	200
Actieven	200	200	200	200	200	100	100
Gepensioneerd	x	x	x	x	x	x	x
Overig niet-actieven	x	x	x	x	x	x	x
Overig	x	x	x	x	x	x	x
<i>Verhuisd naar Hillegersberg-Schiebroek</i>	200	300	200	200	200	200	200
Actieven	200	200	200	100	200	200	200
Gepensioneerd	x	x	x	x	x	x	x
Overig niet-actieven	x	x	x	x	x	x	x
Overig	x	x	x	x	x	x	x
<i>Verhuisd naar Prins Alexander</i>	200	200	200	200	100	200	200
Actieven	100	200	200	100	100	100	200
Gepensioneerd	x	x	x	x	x	x	x
Overig niet-actieven	x	x	x	x	x	x	x
Overig	x	x	x	x	x	x	x
<i>Verhuisd naar Overig Rotterdam</i>	700	500	500	500	500	500	500
Actieven	500	500	400	300	400	400	400
Gepensioneerd	x	x	x	x	x	x	x
Overig niet-actieven	200	100	100	100	100	x	x
Overig	x	x	x	x	x	x	x

Tabel 16

**Huishoudens die vertrekken vanuit de deelgemeente Noord naar plaats van bestemming en belangrijkste inkomensbron, 2001-2007**

	2001	2002	2003	2004	2005	2006	2007 <sup>1)</sup>
<b>Vestiging in Noord</b>	3 700	3 500	3 600	3 700	3 400	3 400	3 200
Actieven	3 000	2 800	2 800	2 900	2 600	2 700	2 700
Gepensioneerd	200	100	200	100	200	100	200
Overig niet-actieven	500	500	600	600	600	400	400
Overig	x	x	x	x	x	x	x
<b>Herkomst buiten Rotterdam</b>	1 500	1 300	1 300	1 300	1 100	1 100	1 200
Actieven	1 300	1 100	1 100	1 100	900	1 000	1 100
Gepensioneerd	x	x	x	x	x	x	x
Overig niet-actieven	200	100	200	200	200	200	100
Overig	x	x	x	x	x	x	x
<b>Herkomst binnen Rotterdam</b>	2 200	2 200	2 300	2 400	2 300	2 200	2 100
Actieven	1 700	1 700	1 700	1 800	1 700	1 700	1 600
Gepensioneerd	200	100	100	100	200	100	100
Overig niet-actieven	300	400	400	500	400	300	300
Overig	x	x	x	x	x	x	x
<i>Verhuisd vanuit Noord</i>	900	1 000	900	1 000	1 000	1 100	900
Actieven	600	700	700	700	800	900	700
Gepensioneerd	100	100	100	100	100	100	100
Overig niet-actieven	200	100	200	200	100	100	100
Overig	x	x	x	x	x	x	x
<i>Verhuisd vanuit Delfshaven</i>	400	300	400	400	300	200	300
Actieven	300	200	300	300	200	200	300
Gepensioneerd	x	x	x	x	x	x	x
Overig niet-actieven	x	100	100	100	100	x	x
Overig	x	x	x	x	x	x	x
<i>Verhuisd vanuit Kralingen-Crooswijk</i>	200	200	200	200	300	200	300
Actieven	200	200	200	200	200	200	200
Gepensioneerd	x	x	x	x	x	x	x
Overig niet-actieven	x	x	x	x	x	x	x
Overig	x	x	x	x	x	x	x
<i>Verhuisd vanuit Rotterdam Centrum</i>	200	300	100	200	100	100	200
Actieven	200	200	100	200	100	100	100
Gepensioneerd	x	x	x	x	x	x	x
Overig niet-actieven	x	x	x	x	x	x	x
Overig	x	x	x	x	x	x	x
<i>Verhuisd vanuit Hillegersberg-Schiebroek</i>	100	100	100	100	200	100	100
Actieven	100	100	100	100	100	100	100
Gepensioneerd	x	x	x	x	x	x	x
Overig niet-actieven	x	x	x	x	x	x	x
Overig	x	x	x	x	x	x	x
<i>Verhuisd naar Overig Rotterdam</i>	400	400	500	400	400	400	400
Actieven	300	300	400	300	300	300	300
Gepensioneerd	x	x	x	x	x	x	x
Overig niet-actieven	x	100	100	100	x	x	x
Overig	x	x	x	x	x	x	x

1) In 2007 zijn immigranten niet in de cijfers opgenomen, omdat gegevens hierover nog niet beschikbaar zijn.

Tabel 17

Huishoudens die vertrekken vanuit de deelgemeente Hillegersberg-Schiebroek naar plaats van bestemming en inkomensklasse, 2001-2007

	2001 <sup>1)</sup>	2002	2003	2004	2005	2006	2007
<b>Vertrek vanuit Hillegersberg-Schiebroek</b>	1 800	1 600	1 700	1 900	1 900	1 800	1 700
Laag inkomen	900	900	900	900	1 000	900	700
Middeninkomen	600	500	500	600	500	600	600
Hoog inkomen	300	300	200	400	400	400	400
<b>Bestemming buiten Rotterdam</b>	600	600	600	700	700	600	600
Laag inkomen	200	300	300	300	300	200	200
Middeninkomen	200	200	200	200	200	200	200
Hoog inkomen	100	100	100	200	200	200	200
<b>Bestemming binnen Rotterdam</b>	1 200	1 100	1 100	1 100	1 200	1 200	1 100
Laag inkomen	700	600	700	600	700	700	500
Middeninkomen	400	300	300	400	300	300	300
Hoog inkomen	200	100	100	200	200	200	200
<i>Verhuisd naar Hillegersberg-Schiebroek</i>	600	500	500	600	600	700	500
Laag inkomen	400	300	400	300	300	400	300
Middeninkomen	200	100	100	200	200	200	200
Hoog inkomen	100	100	x	100	100	100	100
<i>Verhuisd naar Prins Alexander</i>	100	100	200	100	100	100	100
Laag inkomen	x	x	x	x	100	x	x
Middeninkomen	x	x	x	x	x	100	x
Hoog inkomen	x	x	x	x	x	x	x
<i>Verhuisd naar Noord</i>	100	100	100	100	200	100	100
Laag inkomen	x	x	100	x	100	x	x
Middeninkomen	x	x	x	x	x	x	x
Hoog inkomen	x	x	x	x	x	x	x
<i>Verhuisd naar Kralingen-Crooswijk</i>	100	100	100	x	x	100	x
Laag inkomen	x	x	x	x	x	x	x
Middeninkomen	x	x	x	x	x	x	x
Hoog inkomen	x	x	x	x	x	x	x
<i>Verhuisd naar Delfshaven</i>	x	x	100	100	x	x	100
Laag inkomen	x	x	x	100	x	x	100
Middeninkomen	x	x	x	x	x	x	x
Hoog inkomen	x	x	x	x	x	x	x
<i>Verhuisd naar Overig Rotterdam</i>	200	200	200	200	200	200	200
Laag inkomen	100	100	x	100	100	100	x
Middeninkomen	x	x	100	x	x	x	x
Hoog inkomen	x	x	x	x	x	x	x

1) Van emigranten in 2001 is het inkomen onbekend. De afzonderlijke inkomenscategorieën tellen daarom niet op tot het totaal.

**Tabel 18**  
**Huishoudens die zich vestigen in de deelgemeente Hillegersberg-Schiebroek naar plaats van herkomst en inkomensklasse,**  
**2001-2007**

	2001	2002	2003	2004	2005	2006	2007 <sup>1)</sup>
<b>Vestiging in Hillegersberg-Schiebroek</b>	2 100	2 100	1 700	1 800	1 700	2 000	1 900
Laag inkomen	1 200	1 100	1 000	900	900	1 000	900
Middeninkomen	600	600	500	600	500	500	600
Hoog inkomen	400	400	300	300	400	500	400
<b>Herkomst buiten Rotterdam</b>	600	500	500	500	400	600	500
Laag inkomen	300	200	200	200	200	300	300
Middeninkomen	200	200	200	200	100	200	200
Hoog inkomen	100	100	100	100	100	200	100
<b>Herkomst binnen Rotterdam</b>	1 600	1 500	1 200	1 300	1 300	1 300	1 300
Laag inkomen	900	900	700	700	700	700	600
Middeninkomen	500	400	300	400	400	300	400
Hoog inkomen	300	200	200	200	300	300	300
<i>Verhuisd vanuit Hillegersberg-Schiebroek</i>	600	500	500	600	600	700	500
Laag inkomen	400	300	400	300	300	400	300
Middeninkomen	200	100	100	200	200	200	200
Hoog inkomen	100	100	x	100	100	100	100
<i>Verhuisd vanuit Noord</i>	200	300	200	200	200	200	200
Laag inkomen	100	200	100	100	x	100	100
Middeninkomen	100	x	x	x	100	x	100
Hoog inkomen	x	x	x	x	x	x	x
<i>Verhuisd vanuit Kralingen-Crooswijk</i>	100	200	200	x	100	100	100
Laag inkomen	x	100	100	x	x	x	x
Middeninkomen	x	x	x	x	x	x	x
Hoog inkomen	x	x	x	x	x	x	x
<i>Verhuisd vanuit Delfshaven</i>	200	200	100	100	100	x	100
Laag inkomen	100	100	x	100	x	x	x
Middeninkomen	x	x	x	x	x	x	x
Hoog inkomen	x	x	x	x	x	x	x
<i>Verhuisd vanuit Prins Alexander</i>	100	100	x	100	100	100	100
Laag inkomen	x	x	x	x	x	x	100
Middeninkomen	x	x	x	x	x	x	x
Hoog inkomen	x	x	x	x	x	x	x
<i>Verhuisd naar Overig Rotterdam</i>	200	300	200	300	200	200	300
Laag inkomen	100	200	100	200	100	100	100
Middeninkomen	100	100	x	x	x	x	100
Hoog inkomen	x	x	x	x	x	100	100

1) In 2007 zijn immigranten niet in de cijfers opgenomen, omdat gegevens hierover nog niet beschikbaar zijn.

Tabel 19

Huishoudens die vertrekken vanuit de deelgemeente Hillegersberg-Schiebroek naar plaats van bestemming en belangrijkste inkomensbron, 2001-2007

	2001	2002	2003	2004	2005	2006	2007
<b>Vertrek vanuit Hillegersberg-Schiebroek</b>	1 800	1 600	1 700	1 900	1 900	1 800	1 700
Actieven	1 300	1 200	1 300	1 400	1 400	1 300	1 300
Gepensioneerd	300	200	200	200	200	300	200
Overig niet-actieven	200	200	200	200	300	200	100
Overig	x	x	x	x	x	x	x
<b>Bestemming buiten Rotterdam</b>	600	600	600	700	700	600	600
Actieven	500	500	500	600	600	600	600
Gepensioneerd	x	x	x	100	x	x	x
Overig niet-actieven	x	x	x	100	100	x	x
Overig	x	x	x	x	x	x	x
<b>Bestemming binnen Rotterdam</b>	1 200	1 100	1 100	1 100	1 200	1 200	1 100
Actieven	800	700	800	800	800	800	800
Gepensioneerd	200	200	200	100	100	300	200
Overig niet-actieven	200	100	100	100	200	200	100
Overig	x	x	x	x	x	x	x
<i>Verhuisd naar Hillegersberg-Schiebroek</i>	600	500	500	600	600	700	500
Actieven	300	300	300	400	400	400	400
Gepensioneerd	200	100	100	100	100	200	100
Overig niet-actieven	100	100	x	x	x	x	x
Overig	x	x	x	x	x	x	x
<i>Verhuisd naar Prins Alexander</i>	100	100	200	100	100	100	100
Actieven	100	100	100	100	100	100	100
Gepensioneerd	x	x	x	x	x	x	x
Overig niet-actieven	x	x	x	x	x	x	x
Overig	x	x	x	x	x	x	x
<i>Verhuisd naar Noord</i>	100	100	100	100	200	100	100
Actieven	100	100	100	100	100	100	100
Gepensioneerd	x	x	x	x	x	x	x
Overig niet-actieven	x	x	x	x	x	x	x
Overig	x	x	x	x	x	x	x
<i>Verhuisd naar Kralingen-Crooswijk</i>	100	100	100	x	x	100	x
Actieven	x	x	x	x	x	x	x
Gepensioneerd	x	x	x	x	x	x	x
Overig niet-actieven	x	x	x	x	x	x	x
Overig	x	x	x	x	x	x	x
<i>Verhuisd naar Delfshaven</i>	x	x	100	100	x	x	100
Actieven	x	x	100	x	x	x	x
Gepensioneerd	x	x	x	x	x	x	x
Overig niet-actieven	x	x	x	x	x	x	x
Overig	x	x	x	x	x	x	x
<i>Verhuisd naar Overig Rotterdam</i>	200	200	200	200	200	200	200
Actieven	100	100	100	100	100	100	100
Gepensioneerd	x	x	x	x	x	x	x
Overig niet-actieven	x	x	x	x	x	x	x
Overig	x	x	x	x	x	x	x

Tabel 20

Huishoudens die vertrekken vanuit de deelgemeente Hillegersberg-Schiebroek naar plaats van bestemming en belangrijkste inkomensbron, 2001-2007

	2001	2002	2003	2004	2005	2006	2007 <sup>1)</sup>
<b>Vestiging in Hillegersberg-Schiebroek</b>	2 100	2 100	1 700	1 800	1 700	2 000	1 900
Actieven	1 500	1 500	1 300	1 400	1 300	1 500	1 500
Gepensioneerd	400	300	200	200	200	300	300
Overig niet-actieven	300	300	200	200	200	200	100
Overig	x	x	x	x	x	x	x
<b>Herkomst buiten Rotterdam</b>	600	500	500	500	400	600	500
Actieven	500	400	400	500	400	500	400
Gepensioneerd	x	x	x	x	x	x	x
Overig niet-actieven	x	x	x	x	x	x	x
Overig	x	x	x	x	x	x	x
<b>Herkomst binnen Rotterdam</b>	1 600	1 500	1 200	1 300	1 300	1 300	1 300
Actieven	1 000	1 000	900	900	900	900	1 000
Gepensioneerd	300	200	200	200	200	200	200
Overig niet-actieven	200	300	200	100	200	100	x
Overig	x	x	x	x	x	x	x
<i>Verhuisd vanuit Hillegersberg-Schiebroek</i>	600	500	500	600	600	700	500
Actieven	300	300	300	400	400	400	400
Gepensioneerd	200	100	100	100	100	200	100
Overig niet-actieven	100	100	x	x	x	x	x
Overig	x	x	x	x	x	x	x
<i>Verhuisd vanuit Noord</i>	200	300	200	200	200	200	200
Actieven	200	200	200	100	200	200	200
Gepensioneerd	x	x	x	x	x	x	x
Overig niet-actieven	x	x	x	x	x	x	x
Overig	x	x	x	x	x	x	x
<i>Verhuisd vanuit Kralingen-Crooswijk</i>	100	200	200	x	100	100	100
Actieven	100	100	100	x	100	100	100
Gepensioneerd	x	x	x	x	x	x	x
Overig niet-actieven	x	x	x	x	x	x	x
Overig	x	x	x	x	x	x	x
<i>Verhuisd vanuit Delfshaven</i>	200	200	100	100	100	x	100
Actieven	100	100	x	100	x	x	100
Gepensioneerd	x	x	x	x	x	x	x
Overig niet-actieven	x	x	x	x	x	x	x
Overig	x	x	x	x	x	x	x
<i>Verhuisd vanuit Prins Alexander</i>	100	100	x	100	100	100	100
Actieven	100	100	x	x	x	x	100
Gepensioneerd	x	x	x	x	x	x	x
Overig niet-actieven	x	x	x	x	x	x	x
Overig	x	x	x	x	x	x	x
<i>Verhuisd naar Overig Rotterdam</i>	200	300	200	300	200	200	300
Actieven	200	200	100	200	200	200	200
Gepensioneerd	x	x	x	x	x	x	x
Overig niet-actieven	x	x	x	x	x	x	x
Overig	x	x	x	x	x	x	x

1) In 2007 zijn immigranten niet in de cijfers opgenomen, omdat gegevens hierover nog niet beschikbaar zijn.

Tabel 21

Huishoudens die vertrekken vanuit de deelgemeente Kralingen-Crooswijk naar plaats van bestemming en inkomensklasse, 2001-2007

	2001 <sup>1)</sup>	2002	2003	2004	2005	2006	2007
<b>Vertrek vanuit Kralingen-Crooswijk</b>	3 700	3 200	3 000	2 800	3 100	3 300	3 100
Laag inkomen	1 800	1 500	1 600	1 500	1 600	1 600	1 600
Middeninkomen	1 200	1 000	900	800	1 000	1 000	1 100
Hoog inkomen	500	600	600	500	500	700	500
<b>Bestemming buiten Rotterdam</b>	1 200	1 000	1 100	900	1 200	1 200	1 100
Laag inkomen	400	300	500	400	600	500	400
Middeninkomen	400	400	400	300	400	400	400
Hoog inkomen	300	300	200	200	200	300	300
<b>Bestemming binnen Rotterdam</b>	2 500	2 200	2 000	1 900	1 900	2 100	2 100
Laag inkomen	1 400	1 200	1 100	1 100	1 100	1 100	1 200
Middeninkomen	800	700	600	500	600	600	600
Hoog inkomen	300	300	300	300	300	300	200
<i>Verhuisd naar Kralingen-Crooswijk</i>	1 000	800	900	700	800	800	900
Laag inkomen	600	400	500	500	400	500	600
Middeninkomen	300	200	300	100	300	200	200
Hoog inkomen	100	100	100	100	100	100	x
<i>Verhuisd naar Prins Alexander</i>	300	300	200	200	300	300	300
Laag inkomen	200	200	100	100	100	100	100
Middeninkomen	100	100	100	100	100	100	100
Hoog inkomen	x	x	x	x	x	100	x
<i>Verhuisd naar Noord</i>	200	200	200	200	300	200	300
Laag inkomen	100	100	200	100	200	100	200
Middeninkomen	x	x	x	100	x	100	100
Hoog inkomen	x	x	x	x	x	x	x
<i>Verhuisd naar Rotterdam Centrum</i>	300	200	200	200	100	200	200
Laag inkomen	100	100	100	100	x	100	100
Middeninkomen	100	100	x	x	x	100	100
Hoog inkomen	x	x	x	x	x	x	x
<i>Verhuisd naar Delfshaven</i>	200	200	100	200	100	100	100
Laag inkomen	100	100	100	100	100	100	100
Middeninkomen	x	x	x	x	x	x	x
Hoog inkomen	x	x	x	x	x	x	x
<i>Verhuisd naar Overig Rotterdam</i>	500	500	300	400	400	400	300
Laag inkomen	300	300	200	200	200	200	200
Middeninkomen	100	100	100	100	100	100	100
Hoog inkomen	x	100	x	x	x	100	x

1) Van emigranten in 2001 is het inkomen onbekend. De afzonderlijke inkomenscategorieën tellen daarom niet op tot het totaal.

Tabel 22

Huishoudens die zich vestigen in de deelgemeente Kralingen-Crooswijk naar plaats van herkomst en inkomensklasse, 2001-2007

	2001	2002	2003	2004	2005	2006	2007 <sup>1)</sup>
<b>Vestiging in Kralingen-Crooswijk</b>	3 300	2 900	3 000	2 500	2 700	3 000	2 600
Laag inkomen	2 000	1 700	1 700	1 600	1 600	1 700	1 700
Middeninkomen	1 000	900	800	700	900	800	600
Hoog inkomen	400	400	400	300	300	400	300
<b>Herkomst buiten Rotterdam</b>	1 000	1 000	900	900	1 000	1 200	800
Laag inkomen	600	500	500	500	500	600	500
Middeninkomen	300	300	300	300	300	300	200
Hoog inkomen	100	100	200	100	100	200	100
<b>Herkomst binnen Rotterdam</b>	2 300	1 900	2 100	1 700	1 800	1 800	1 700
Laag inkomen	1 500	1 100	1 200	1 100	1 000	1 100	1 200
Middeninkomen	600	600	600	400	500	500	400
Hoog inkomen	200	200	300	200	200	200	200
<i>Verhuisd vanuit Kralingen-Crooswijk</i>	1 000	800	900	700	800	800	900
Laag inkomen	600	400	500	500	400	500	600
Middeninkomen	300	200	300	100	300	200	200
Hoog inkomen	100	100	100	100	100	100	x
<i>Verhuisd vanuit Noord</i>	300	300	200	300	200	200	200
Laag inkomen	200	200	200	200	200	100	100
Middeninkomen	100	100	x	x	100	x	x
Hoog inkomen	x	x	x	x	x	x	x
<i>Verhuisd vanuit Delfshaven</i>	200	200	200	100	200	100	200
Laag inkomen	200	200	200	100	100	100	100
Middeninkomen	x	x	100	x	x	x	x
Hoog inkomen	x	x	x	x	x	x	x
<i>Verhuisd vanuit Rotterdam Centrum</i>	200	200	200	200	200	200	100
Laag inkomen	100	100	100	100	100	100	100
Middeninkomen	x	100	x	x	x	x	x
Hoog inkomen	x	x	x	x	x	x	x
<i>Verhuisd vanuit Prins Alexander</i>	200	100	100	100	100	100	100
Laag inkomen	100	100	x	x	x	x	x
Middeninkomen	x	x	x	x	x	x	x
Hoog inkomen	x	x	x	x	x	x	x
<i>Verhuisd naar Overig Rotterdam</i>	300	300	400	300	300	300	300
Laag inkomen	200	200	200	200	200	200	200
Middeninkomen	100	100	100	100	100	100	x
Hoog inkomen	x	x	x	x	x	x	x

1) In 2007 zijn immigranten niet in de cijfers opgenomen, omdat gegevens hierover nog niet beschikbaar zijn.



Tabel 23

Huishoudens die vertrekken vanuit de deelgemeente Kralingen-Crooswijk naar plaats van bestemming en belangrijkste inkomensbron, 2001-2007

	2001	2002	2003	2004	2005	2006	2007
<b>Vertrek vanuit Kralingen-Crooswijk</b>	3 700	3 200	3 000	2 800	3 100	3 300	3 100
Actieven	2 700	2 400	2 300	2 200	2 300	2 600	2 500
Gepensioneerd	400	200	300	200	200	200	200
Overig niet-actieven	500	500	400	400	500	400	400
Overig	x	x	x	x	x	100	x
<b>Bestemming buiten Rotterdam</b>	1 200	1 000	1 100	900	1 200	1 200	1 100
Actieven	1 000	800	900	800	900	1 000	1 000
Gepensioneerd	x	x	100	x	x	x	x
Overig niet-actieven	100	100	100	100	100	100	x
Overig	x	x	x	x	x	x	x
<b>Bestemming binnen Rotterdam</b>	2 500	2 200	2 000	1 900	1 900	2 100	2 100
Actieven	1 700	1 600	1 400	1 400	1 400	1 500	1 500
Gepensioneerd	400	200	200	100	200	200	200
Overig niet-actieven	400	400	300	300	300	300	300
Overig	x	x	x	x	x	x	x
<i>Verhuisd naar Kralingen-Crooswijk</i>	1 000	800	900	700	800	800	900
Actieven	600	500	600	500	600	600	600
Gepensioneerd	200	100	100	100	100	100	100
Overig niet-actieven	200	200	200	100	100	200	200
Overig	x	x	x	x	x	x	x
<i>Verhuisd naar Prins Alexander</i>	300	300	200	200	300	300	300
Actieven	200	300	200	200	200	200	200
Gepensioneerd	100	x	x	x	x	x	x
Overig niet-actieven	x	x	x	x	x	x	x
Overig	x	x	x	x	x	x	x
<i>Verhuisd naar Noord</i>	200	200	200	200	300	200	300
Actieven	200	200	200	200	200	200	200
Gepensioneerd	x	x	x	x	x	x	x
Overig niet-actieven	x	x	x	x	x	x	x
Overig	x	x	x	x	x	x	x
<i>Verhuisd naar Rotterdam Centrum</i>	300	200	200	200	100	200	200
Actieven	200	200	100	100	100	200	200
Gepensioneerd	x	x	x	x	x	x	x
Overig niet-actieven	x	x	x	x	x	x	x
Overig	x	x	x	x	x	x	x
<i>Verhuisd naar Delfshaven</i>	200	200	100	200	100	100	100
Actieven	200	100	100	100	x	100	100
Gepensioneerd	x	x	x	x	x	x	x
Overig niet-actieven	x	x	x	x	x	x	x
Overig	x	x	x	x	x	x	x
<i>Verhuisd naar Overig Rotterdam</i>	500	500	300	400	400	400	300
Actieven	400	400	300	200	300	300	300
Gepensioneerd	x	x	x	x	x	x	x
Overig niet-actieven	x	100	x	100	100	x	x
Overig	x	x	x	x	x	x	x

Tabel 24

Huishoudens die vertrekken vanuit de deelgemeente Kralingen-Crooswijk naar plaats van bestemming en belangrijkste inkomensbron, 2001-2007

	2001	2002	2003	2004	2005	2006	2007 <sup>1)</sup>
<b>Vestiging in Kralingen-Crooswijk</b>	3 300	2 900	3 000	2 500	2 700	3 000	2 600
Actieven	2 300	2 200	2 200	1 900	2 100	2 300	2 000
Gepensioneerd	400	200	300	200	200	200	100
Overig niet-actieven	500	400	500	400	400	500	400
Overig	x	x	x	x	x	x	x
<b>Herkomst buiten Rotterdam</b>	1 000	1 000	900	900	1 000	1 200	800
Actieven	900	900	800	700	800	1 000	700
Gepensioneerd	x	x	x	x	x	x	x
Overig niet-actieven	100	100	100	x	100	100	x
Overig	x	x	x	x	x	x	x
<b>Herkomst binnen Rotterdam</b>	2 300	1 900	2 100	1 700	1 800	1 800	1 700
Actieven	1 500	1 400	1 500	1 100	1 200	1 300	1 300
Gepensioneerd	400	200	200	200	200	100	100
Overig niet-actieven	400	300	400	300	300	300	300
Overig	x	x	x	x	x	x	x
<i>Verhuisd vanuit Kralingen-Crooswijk</i>	1 000	800	900	700	800	800	900
Actieven	600	500	600	500	600	600	600
Gepensioneerd	200	100	100	100	100	100	100
Overig niet-actieven	200	200	200	100	100	200	200
Overig	x	x	x	x	x	x	x
<i>Verhuisd vanuit Noord</i>	300	300	200	300	200	200	200
Actieven	200	200	200	200	200	100	100
Gepensioneerd	x	x	x	x	x	x	x
Overig niet-actieven	x	x	x	x	x	x	x
Overig	x	x	x	x	x	x	x
<i>Verhuisd vanuit Delfshaven</i>	200	200	200	100	200	100	200
Actieven	100	200	200	100	100	100	100
Gepensioneerd	x	x	x	x	x	x	x
Overig niet-actieven	100	x	x	x	x	x	x
Overig	x	x	x	x	x	x	x
<i>Verhuisd vanuit Rotterdam Centrum</i>	200	200	200	200	200	200	100
Actieven	100	200	200	100	100	100	100
Gepensioneerd	x	x	x	x	x	x	x
Overig niet-actieven	x	x	x	x	x	x	x
Overig	x	x	x	x	x	x	x
<i>Verhuisd vanuit Prins Alexander</i>	200	100	100	100	100	100	100
Actieven	100	100	100	x	100	100	100
Gepensioneerd	x	x	x	x	x	x	x
Overig niet-actieven	x	x	x	x	x	x	x
Overig	x	x	x	x	x	x	x
<i>Verhuisd naar Overig Rotterdam</i>	300	300	400	300	300	300	300
Actieven	200	200	300	200	200	300	200
Gepensioneerd	x	x	x	x	x	x	x
Overig niet-actieven	100	x	x	100	100	x	x
Overig	x	x	x	x	x	x	x

1) In 2007 zijn immigranten niet in de cijfers opgenomen, omdat gegevens hierover nog niet beschikbaar zijn.

**Tabel 25**  
**Huishoudens die vertrekken vanuit de deelgemeente Feijenoord naar plaats van bestemming en inkomensklasse,**  
**2001-2007**

	2001 <sup>1)</sup>	2002	2003	2004	2005	2006	2007
<b>Vertrek vanuit Feijenoord</b>	4 700	4 400	4 400	4 300	4 200	3 800	3 900
Laag inkomen	3 000	2 900	2 800	2 800	2 700	2 300	2 400
Middeninkomen	1 300	1 100	1 200	1 100	1 200	1 100	1 100
Hoog inkomen	300	400	300	400	300	300	400
<b>Bestemming buiten Rotterdam</b>	1 100	1 100	1 100	1 300	1 100	1 100	1 100
Laag inkomen	500	600	600	700	700	600	600
Middeninkomen	300	300	300	400	300	400	400
Hoog inkomen	200	200	200	100	100	100	200
<b>Bestemming binnen Rotterdam</b>	3 700	3 200	3 300	3 100	3 100	2 600	2 700
Laag inkomen	2 600	2 300	2 200	2 100	2 000	1 700	1 800
Middeninkomen	900	700	900	700	900	700	700
Hoog inkomen	200	200	200	200	200	200	200
<i>Verhuisd naar Feijenoord</i>	1 800	1 400	1 400	1 400	1 400	1 200	1 100
Laag inkomen	1 300	900	1 000	1 000	900	700	800
Middeninkomen	400	400	400	300	400	400	300
Hoog inkomen	100	100	x	100	100	100	100
<i>Verhuisd naar Charlois</i>	700	700	800	600	500	500	600
Laag inkomen	500	600	600	500	400	400	400
Middeninkomen	200	100	200	100	100	100	100
Hoog inkomen	x	x	x	x	x	x	x
<i>Verhuisd naar IJsselmonde</i>	500	500	300	300	500	400	400
Laag inkomen	300	400	200	200	300	200	200
Middeninkomen	200	100	100	100	200	100	100
Hoog inkomen	x	x	x	x	x	x	x
<i>Verhuisd naar Delfshaven</i>	100	200	200	200	200	200	200
Laag inkomen	100	100	200	100	200	100	100
Middeninkomen	x	x	x	x	x	x	x
Hoog inkomen	x	x	x	x	x	x	x
<i>Verhuisd naar Noord</i>	100	100	100	100	100	100	100
Laag inkomen	x	x	100	100	x	100	x
Middeninkomen	x	x	x	x	x	x	x
Hoog inkomen	x	x	x	x	x	x	x
<i>Verhuisd naar Overig Rotterdam</i>	400	300	400	400	400	300	400
Laag inkomen	300	200	200	200	200	200	200
Middeninkomen	100	100	200	100	100	100	100
Hoog inkomen	x	x	x	x	x	x	x

1) Van emigranten in 2001 is het inkomen onbekend. De afzonderlijke inkomenscategorieën tellen daarom niet op tot het totaal.

**Tabel 26**  
**Huishoudens die zich vestigen in de deelgemeente Feijenoord naar plaats van herkomst en inkomensklasse,**  
**2001-2007**

	2001	2002	2003	2004	2005	2006	2007 <sup>1)</sup>
<b>Vestiging in Feijenoord</b>	4 800	4 100	3 800	3 900	3 800	3 400	3 500
Laag inkomen	3 400	2 700	2 600	2 600	2 400	2 200	2 200
Middeninkomen	1 100	1 100	900	1 000	1 000	1 000	1 000
Hoog inkomen	300	300	300	300	300	200	200
<b>Herkomst buiten Rotterdam</b>	1 300	1 200	1 000	1 000	900	1 000	900
Laag inkomen	900	800	600	600	500	600	500
Middeninkomen	300	300	200	300	300	400	300
Hoog inkomen	100	100	100	100	100	100	100
<b>Herkomst binnen Rotterdam</b>	3 500	2 900	2 800	3 000	2 900	2 400	2 500
Laag inkomen	2 500	1 900	2 000	2 100	1 900	1 600	1 700
Middeninkomen	800	700	700	700	700	700	700
Hoog inkomen	200	200	200	200	300	200	200
<i>Verhuisd vanuit Feijenoord</i>	1 800	1 400	1 400	1 400	1 400	1 200	1 100
Laag inkomen	1 300	900	1 000	1 000	900	700	800
Middeninkomen	400	400	400	300	400	400	300
Hoog inkomen	100	100	x	100	100	100	100
<i>Verhuisd vanuit Charlois</i>	600	500	500	600	500	500	400
Laag inkomen	400	300	400	500	400	400	300
Middeninkomen	100	100	100	100	100	100	100
Hoog inkomen	x	x	x	x	x	x	x
<i>Verhuisd vanuit IJsselmonde</i>	300	300	200	200	200	200	300
Laag inkomen	200	200	200	200	200	200	200
Middeninkomen	x	100	100	x	x	x	x
Hoog inkomen	x	x	x	x	x	x	x
<i>Verhuisd vanuit Delfshaven</i>	300	200	200	300	200	100	200
Laag inkomen	200	200	200	200	200	100	100
Middeninkomen	x	x	x	x	x	x	x
Hoog inkomen	x	x	x	x	x	x	x
<i>Verhuisd vanuit Noord</i>	100	200	100	100	200	100	100
Laag inkomen	100	100	100	100	100	x	x
Middeninkomen	x	x	x	x	x	x	x
Hoog inkomen	x	x	x	x	x	x	x
<i>Verhuisd naar Overig Rotterdam</i>	400	400	300	300	300	200	400
Laag inkomen	200	200	200	200	200	200	200
Middeninkomen	100	100	100	100	x	x	100
Hoog inkomen	x	100	x	x	x	x	x

1) In 2007 zijn immigranten niet in de cijfers opgenomen, omdat gegevens hierover nog niet beschikbaar zijn.

Tabel 27

**Huishoudens die vertrekken vanuit de deelgemeente Feijenoord naar plaats van bestemming en belangrijkste  
inkomensbron, 2001-2007**

	2001	2002	2003	2004	2005	2006	2007
<b>Vertrek vanuit Feijenoord</b>	4 700	4 400	4 400	4 300	4 200	3 800	3 900
Actieven	3 000	2 800	2 900	2 700	2 700	2 500	2 700
Gepensioneerd	400	300	300	300	300	300	300
Overig niet-actieven	1 200	1 200	1 100	1 200	1 200	900	700
Overig	100	x	x	100	x	100	100
<b>Bestemming buiten Rotterdam</b>	1 100	1 100	1 100	1 300	1 100	1 100	1 100
Actieven	800	900	800	900	800	800	800
Gepensioneerd	x	100	x	100	x	100	100
Overig niet-actieven	200	200	200	300	300	300	200
Overig	x	x	x	x	x	x	x
<b>Bestemming binnen Rotterdam</b>	3 700	3 200	3 300	3 100	3 100	2 600	2 700
Actieven	2 200	1 900	2 100	1 800	1 900	1 800	1 900
Gepensioneerd	400	200	300	200	300	200	200
Overig niet-actieven	1 000	1 100	900	900	900	600	500
Overig	x	x	x	x	x	x	x
<i>Verhuisd naar Feijenoord</i>	1 800	1 400	1 400	1 400	1 400	1 200	1 100
Actieven	1 100	800	800	800	900	800	700
Gepensioneerd	300	100	100	100	200	100	100
Overig niet-actieven	500	500	400	400	400	200	300
Overig	x	x	x	x	x	x	x
<i>Verhuisd naar Charlois</i>	700	700	800	600	500	500	600
Actieven	500	400	500	400	300	300	500
Gepensioneerd	x	x	x	x	x	x	x
Overig niet-actieven	200	200	200	200	200	100	100
Overig	x	x	x	x	x	x	x
<i>Verhuisd naar IJsselmonde</i>	500	500	300	300	500	400	400
Actieven	300	300	200	200	300	200	300
Gepensioneerd	x	x	x	x	x	x	x
Overig niet-actieven	100	200	x	100	100	100	x
Overig	x	x	x	x	x	x	x
<i>Verhuisd naar Delfshaven</i>	100	200	200	200	200	200	200
Actieven	100	100	100	100	100	100	100
Gepensioneerd	x	x	x	x	x	x	x
Overig niet-actieven	x	100	100	100	x	x	x
Overig	x	x	x	x	x	x	x
<i>Verhuisd naar Noord</i>	100	100	100	100	100	100	100
Actieven	x	x	100	100	x	100	x
Gepensioneerd	x	x	x	x	x	x	x
Overig niet-actieven	x	x	x	x	x	x	x
Overig	x	x	x	x	x	x	x
<i>Verhuisd naar Overig Rotterdam</i>	400	300	400	400	400	300	400
Actieven	300	300	300	300	200	200	300
Gepensioneerd	x	x	x	x	x	x	x
Overig niet-actieven	100	x	100	100	100	100	x
Overig	x	x	x	x	x	x	x

Tabel 28

**Huishoudens die vertrekken vanuit de deelgemeente Feijenoord naar plaats van bestemming en belangrijkste inkomensbron, 2001-2007**

	2001	2002	2003	2004	2005	2006	2007 <sup>1)</sup>
<b>Vestiging in Feijenoord</b>	4 800	4 100	3 800	3 900	3 800	3 400	3 500
Actieven	3 100	2 700	2 400	2 500	2 400	2 400	2 400
Gepensioneerd	400	200	300	200	200	200	200
Overig niet-actieven	1 300	1 100	1 100	1 100	1 000	700	700
Overig	x	x	x	100	x	x	100
<b>Herkomst buiten Rotterdam</b>	1 300	1 200	1 000	1 000	900	1 000	900
Actieven	900	900	700	800	700	800	700
Gepensioneerd	x	x	x	x	x	x	x
Overig niet-actieven	300	300	200	200	200	200	100
Overig	x	x	x	x	x	x	x
<b>Herkomst binnen Rotterdam</b>	3 500	2 900	2 800	3 000	2 900	2 400	2 500
Actieven	2 200	1 800	1 700	1 700	1 800	1 600	1 700
Gepensioneerd	300	200	200	200	200	200	200
Overig niet-actieven	1 000	900	900	1 000	800	500	600
Overig	x	x	x	x	x	x	x
<i>Verhuisd vanuit Feijenoord</i>	1 800	1 400	1 400	1 400	1 400	1 200	1 100
Actieven	1 100	800	800	800	900	800	700
Gepensioneerd	300	100	100	100	200	100	100
Overig niet-actieven	500	500	400	400	400	200	300
Overig	x	x	x	x	x	x	x
<i>Verhuisd vanuit Charlois</i>	600	500	500	600	500	500	400
Actieven	400	300	300	300	300	300	300
Gepensioneerd	x	x	x	x	x	x	x
Overig niet-actieven	200	200	200	300	200	100	100
Overig	x	x	x	x	x	x	x
<i>Verhuisd vanuit IJsselmonde</i>	300	300	200	200	200	200	300
Actieven	200	200	200	100	100	100	200
Gepensioneerd	x	x	x	x	x	x	x
Overig niet-actieven	100	100	x	x	100	x	x
Overig	x	x	x	x	x	x	x
<i>Verhuisd vanuit Delfshaven</i>	300	200	200	300	200	100	200
Actieven	200	200	200	200	200	100	100
Gepensioneerd	x	x	x	x	x	x	x
Overig niet-actieven	100	x	100	100	100	x	x
Overig	x	x	x	x	x	x	x
<i>Verhuisd vanuit Noord</i>	100	200	100	100	200	100	100
Actieven	100	100	x	100	100	100	100
Gepensioneerd	x	x	x	x	x	x	x
Overig niet-actieven	x	x	x	x	x	x	x
Overig	x	x	x	x	x	x	x
<i>Verhuisd naar Overig Rotterdam</i>	400	400	300	300	300	200	400
Actieven	300	300	200	200	200	200	300
Gepensioneerd	x	x	x	x	x	x	x
Overig niet-actieven	x	x	x	100	100	x	x
Overig	x	x	x	x	x	x	x

1) In 2007 zijn immigranten niet in de cijfers opgenomen, omdat gegevens hierover nog niet beschikbaar zijn.

Tabel 29

Huishoudens die vertrekken vanuit de deelgemeente IJsselmonde naar plaats van bestemming en inkomensklasse,  
2001-2007

	2001 <sup>1)</sup>	2002	2003	2004	2005	2006	2007
<b>Vertrek vanuit IJsselmonde</b>	3 300	3 300	3 300	2 900	2 900	3 000	3 100
Laag inkomen	1 900	1 900	1 900	1 800	1 700	1 600	1 700
Middeninkomen	1 000	1 000	1 100	900	1 000	1 100	1 000
Hoog inkomen	300	300	300	200	300	300	300
<b>Bestemming buiten Rotterdam</b>	1 100	1 100	1 200	1 200	1 100	900	1 200
Laag inkomen	400	500	600	600	500	400	600
Middeninkomen	400	400	500	400	500	400	400
Hoog inkomen	200	200	200	200	200	200	200
<b>Bestemming binnen Rotterdam</b>	2 200	2 100	2 100	1 700	1 800	2 100	1 900
Laag inkomen	1 500	1 400	1 400	1 200	1 200	1 300	1 200
Middeninkomen	600	600	600	400	500	700	600
Hoog inkomen	100	100	100	100	100	100	100
<i>Verhuisd naar IJsselmonde</i>	1 300	1 300	1 200	900	1 000	1 200	900
Laag inkomen	800	800	800	600	600	700	500
Middeninkomen	300	400	300	200	300	400	300
Hoog inkomen	100	x	x	x	x	x	x
<i>Verhuisd naar Feijenoord</i>	300	300	200	200	200	200	300
Laag inkomen	200	200	200	200	200	200	200
Middeninkomen	x	100	100	x	x	x	x
Hoog inkomen	x	x	x	x	x	x	x
<i>Verhuisd naar Charlois</i>	300	200	300	200	200	300	200
Laag inkomen	200	100	200	200	200	200	100
Middeninkomen	100	x	x	x	x	100	100
Hoog inkomen	x	x	x	x	x	x	x
<i>Verhuisd naar Prins Alexander</i>	100	100	100	x	100	100	100
Laag inkomen	x	x	x	x	x	x	x
Middeninkomen	x	x	x	x	x	x	x
Hoog inkomen	x	x	x	x	x	x	x
<i>Verhuisd naar Delfshaven</i>	100	100	100	x	x	x	100
Laag inkomen	x	100	x	x	x	x	x
Middeninkomen	x	x	x	x	x	x	x
Hoog inkomen	x	x	x	x	x	x	x
<i>Verhuisd naar Overig Rotterdam</i>	200	200	200	200	200	200	200
Laag inkomen	100	100	100	100	100	100	200
Middeninkomen	x	x	x	x	x	x	x
Hoog inkomen	x	x	x	x	x	x	x

1) Van emigranten in 2001 is het inkomen onbekend. De afzonderlijke inkomenscategorieën tellen daarom niet op tot het totaal.

**Tabel 30**  
**Huishoudens die zich vestigen in de deelgemeente IJsselmonde naar plaats van herkomst en inkomensklasse,**  
**2001-2007**

	2001	2002	2003	2004	2005	2006	2007 <sup>1)</sup>
<b>Vestiging in IJsselmonde</b>	3 400	3 500	2 700	2 800	3 100	3 300	2 800
Laag inkomen	2 100	2 300	1 600	1 800	1 800	2 100	1 700
Middeninkomen	1 000	1 100	900	800	1 000	1 100	900
Hoog inkomen	200	200	200	200	200	200	200
<b>Herkomst buiten Rotterdam</b>	900	900	600	800	800	900	800
Laag inkomen	500	600	300	600	400	600	500
Middeninkomen	300	300	200	200	400	300	200
Hoog inkomen	x	x	x	x	100	x	x
<b>Herkomst binnen Rotterdam</b>	2 500	2 600	2 100	2 000	2 200	2 400	2 000
Laag inkomen	1 600	1 700	1 300	1 300	1 400	1 500	1 200
Middeninkomen	700	800	700	600	700	800	700
Hoog inkomen	100	100	100	100	100	100	100
<i>Verhuisd vanuit IJsselmonde</i>	1 300	1 300	1 200	900	1 000	1 200	900
Laag inkomen	800	800	800	600	600	700	500
Middeninkomen	300	400	300	200	300	400	300
Hoog inkomen	100	x	x	x	x	x	x
<i>Verhuisd vanuit Feijenoord</i>	500	500	300	300	500	400	400
Laag inkomen	300	400	200	200	300	200	200
Middeninkomen	200	100	100	100	200	100	100
Hoog inkomen	x	x	x	x	x	x	x
<i>Verhuisd vanuit Charlois</i>	400	400	300	300	300	400	300
Laag inkomen	200	200	200	200	200	300	200
Middeninkomen	100	100	x	100	100	100	100
Hoog inkomen	x	x	x	x	x	x	x
<i>Verhuisd vanuit Delfshaven</i>	100	100	100	100	100	100	100
Laag inkomen	x	100	x	x	100	100	100
Middeninkomen	x	x	x	x	x	x	x
Hoog inkomen	x	x	x	x	x	x	x
<i>Verhuisd vanuit Prins Alexander</i>	x	100	x	x	x	100	x
Laag inkomen	x	x	x	x	x	x	x
Middeninkomen	x	x	x	x	x	x	x
Hoog inkomen	x	x	x	x	x	x	x
<i>Verhuisd naar Overig Rotterdam</i>	300	200	200	300	200	300	200
Laag inkomen	100	100	100	200	100	200	100
Middeninkomen	100	x	100	100	100	100	100
Hoog inkomen	x	x	x	x	x	x	x

1) In 2007 zijn immigranten niet in de cijfers opgenomen, omdat gegevens hierover nog niet beschikbaar zijn.



Tabel 31

**Huishoudens die vertrekken vanuit de deelgemeente IJsselmonde naar plaats van bestemming en belangrijkste inkomensbron, 2001-2007**

	2001	2002	2003	2004	2005	2006	2007
<b>Vertrek vanuit IJsselmonde</b>	3 300	3 300	3 300	2 900	2 900	3 000	3 100
Actieven	2 100	2 100	2 100	1 800	1 900	2 000	2 100
Gepensioneerd	700	600	600	500	500	500	400
Overig niet-actieven	500	500	600	500	600	500	400
Overig	x	x	x	100	x	x	100
<b>Bestemming buiten Rotterdam</b>	1 100	1 100	1 200	1 200	1 100	900	1 200
Actieven	800	900	900	800	800	700	900
Gepensioneerd	100	100	200	200	100	100	200
Overig niet-actieven	100	100	200	200	200	100	100
Overig	x	x	x	x	x	x	x
<b>Bestemming binnen Rotterdam</b>	2 200	2 100	2 100	1 700	1 800	2 100	1 900
Actieven	1 300	1 300	1 200	900	1 100	1 300	1 200
Gepensioneerd	500	500	400	400	300	400	300
Overig niet-actieven	400	400	400	300	400	400	300
Overig	x	x	x	x	x	x	x
<i>Verhuisd naar IJsselmonde</i>	1 300	1 300	1 200	900	1 000	1 200	900
Actieven	700	600	600	500	500	700	600
Gepensioneerd	400	400	300	300	200	300	200
Overig niet-actieven	200	200	200	200	200	200	100
Overig	x	x	x	x	x	x	x
<i>Verhuisd naar Feijenoord</i>	300	300	200	200	200	200	300
Actieven	200	200	200	100	100	100	200
Gepensioneerd	x	x	x	x	x	x	x
Overig niet-actieven	100	100	x	x	100	x	x
Overig	x	x	x	x	x	x	x
<i>Verhuisd naar Charlois</i>	300	200	300	200	200	300	200
Actieven	200	200	200	100	100	200	200
Gepensioneerd	x	x	x	x	x	x	x
Overig niet-actieven	100	x	100	x	x	x	x
Overig	x	x	x	x	x	x	x
<i>Verhuisd naar Prins Alexander</i>	100	100	100	x	100	100	100
Actieven	x	x	x	x	x	x	x
Gepensioneerd	x	x	x	x	x	x	x
Overig niet-actieven	x	x	x	x	x	x	x
Overig	x	x	x	x	x	x	x
<i>Verhuisd naar Delfshaven</i>	100	100	100	x	x	x	100
Actieven	x	x	x	x	x	x	x
Gepensioneerd	x	x	x	x	x	x	x
Overig niet-actieven	x	x	x	x	x	x	x
Overig	x	x	x	x	x	x	x
<i>Verhuisd naar Overig Rotterdam</i>	200	200	200	200	200	200	200
Actieven	100	100	100	100	100	100	100
Gepensioneerd	x	x	x	x	x	x	x
Overig niet-actieven	x	x	x	x	x	x	x
Overig	x	x	x	x	x	x	x

Tabel 32

**Huishoudens die vertrekken vanuit de deelgemeente IJsselmonde naar plaats van bestemming en belangrijkste inkomensbron, 2001-2007**

	2001	2002	2003	2004	2005	2006	2007 <sup>1)</sup>
<b>Vestiging in IJsselmonde</b>	3 400	3 500	2 700	2 800	3 100	3 300	2 800
Actieven	2 000	2 200	1 700	1 700	1 900	2 100	1 900
Gepensioneerd	600	600	500	400	400	500	400
Overig niet-actieven	600	700	500	600	700	700	500
Overig	x	100	x	x	100	100	100
<b>Herkomst buiten Rotterdam</b>	900	900	600	800	800	900	800
Actieven	600	700	400	700	600	600	600
Gepensioneerd	x	x	x	x	x	x	x
Overig niet-actieven	200	100	100	100	100	100	100
Overig	x	x	x	x	x	x	x
<b>Herkomst binnen Rotterdam</b>	2 500	2 600	2 100	2 000	2 200	2 400	2 000
Actieven	1 400	1 500	1 300	1 100	1 300	1 500	1 300
Gepensioneerd	600	500	400	400	300	400	300
Overig niet-actieven	400	600	400	500	600	500	300
Overig	x	x	x	x	x	x	x
<b>Verhuisd vanuit IJsselmonde</b>	1 300	1 300	1 200	900	1 000	1 200	900
Actieven	700	600	600	500	500	700	600
Gepensioneerd	400	400	300	300	200	300	200
Overig niet-actieven	200	200	200	200	200	200	100
Overig	x	x	x	x	x	x	x
<b>Verhuisd vanuit Feijenoord</b>	500	500	300	300	500	400	400
Actieven	300	300	200	200	300	200	300
Gepensioneerd	x	x	x	x	x	x	x
Overig niet-actieven	100	200	x	100	100	100	x
Overig	x	x	x	x	x	x	x
<b>Verhuisd vanuit Charlois</b>	400	400	300	300	300	400	300
Actieven	200	200	200	200	200	200	100
Gepensioneerd	x	x	x	x	x	x	x
Overig niet-actieven	100	100	100	x	100	100	100
Overig	x	x	x	x	x	x	x
<b>Verhuisd vanuit Delfshaven</b>	100	100	100	100	100	100	100
Actieven	x	100	x	x	x	x	x
Gepensioneerd	x	x	x	x	x	x	x
Overig niet-actieven	x	x	x	x	x	x	x
Overig	x	x	x	x	x	x	x
<b>Verhuisd vanuit Prins Alexander</b>	x	100	x	x	x	100	x
Actieven	x	x	x	x	x	x	x
Gepensioneerd	x	x	x	x	x	x	x
Overig niet-actieven	x	x	x	x	x	x	x
Overig	x	x	x	x	x	x	x
<b>Verhuisd naar Overig Rotterdam</b>	300	200	200	300	200	300	200
Actieven	200	200	100	200	100	200	200
Gepensioneerd	x	x	x	x	x	x	x
Overig niet-actieven	x	x	x	100	x	x	x
Overig	x	x	x	x	x	x	x

1) In 2007 zijn immigranten niet in de cijfers opgenomen, omdat gegevens hierover nog niet beschikbaar zijn.

**Tabel 33**  
**Huishoudens die vertrekken vanuit de deelgemeente Pernis naar plaats van bestemming en inkomensklasse,**  
**2001-2007**

	2001 <sup>1)</sup>	2002	2003	2004	2005	2006	2007
<b>Vertrek vanuit Pernis</b>	200	100	100	200	200	200	200
Laag inkomen	100	x	x	100	100	100	100
Middeninkomen	100	100	x	x	100	x	100
Hoog inkomen	x	x	x	x	x	x	x
<b>Bestemming buiten Rotterdam</b>	100	x	x	x	x	x	x
Laag inkomen	x	x	x	x	x	x	x
Middeninkomen	x	x	x	x	x	x	x
Hoog inkomen	x	x	x	x	x	x	x
<b>Bestemming binnen Rotterdam</b>	200	100	100	100	200	100	200
Laag inkomen	100	x	x	x	100	x	100
Middeninkomen	x	x	x	x	100	x	x
Hoog inkomen	x	x	x	x	x	x	x
<i>Verhuisd naar Pernis</i>	100	x	x	100	200	100	100
Laag inkomen	100	x	x	x	x	x	100
Middeninkomen	x	x	x	x	x	x	x
Hoog inkomen	x	x	x	x	x	x	x
<i>Verhuisd naar Hoogvliet</i>	x	x	x	x	x	x	x
Laag inkomen	x	x	x	x	x	x	x
Middeninkomen	x	x	x	x	x	x	x
Hoog inkomen	x	x	x	x	x	x	x
<i>Verhuisd naar Charlois</i>	x	x	x	x	x	x	x
Laag inkomen	x	x	x	x	x	x	x
Middeninkomen	x	x	x	x	x	x	x
Hoog inkomen	x	x	x	x	x	x	x
<i>Verhuisd naar Feijenoord</i>	x	x	x	x	x	x	x
Laag inkomen	x	x	x	x	x	x	x
Middeninkomen	x	x	x	x	x	x	x
Hoog inkomen	x	x	x	x	x	x	x
<i>Verhuisd naar Delfshaven</i>	x	x	x	x	x	x	x
Laag inkomen	x	x	x	x	x	x	x
Middeninkomen	x	x	x	x	x	x	x
Hoog inkomen	x	x	x	x	x	x	x
<i>Verhuisd naar Overig Rotterdam</i>	x	x	x	x	x	x	x
Laag inkomen	x	x	x	x	x	x	x
Middeninkomen	x	x	x	x	x	x	x
Hoog inkomen	x	x	x	x	x	x	x

1) Van emigranten in 2001 is het inkomen onbekend. De afzonderlijke inkomenscategorieën tellen daarom niet op tot het totaal.

**Tabel 34**  
**Huishoudens die zich vestigen in de deelgemeente Pernis naar plaats van herkomst en inkomensklasse,**  
**2001-2007**

	2001	2002	2003	2004	2005	2006	2007 <sup>1)</sup>
<b>Vestiging in Pernis</b>	200	100	100	200	400	200	200
Laag inkomen	100	x	100	100	200	100	100
Middeninkomen	x	x	x	x	100	100	100
Hoog inkomen	x	x	x	x	x	x	x
<b>Herkomst buiten Rotterdam</b>	x	x	x	x	100	x	x
Laag inkomen	x	x	x	x	100	x	x
Middeninkomen	x	x	x	x	x	x	x
Hoog inkomen	x	x	x	x	x	x	x
<b>Herkomst binnen Rotterdam</b>	200	x	100	100	300	100	200
Laag inkomen	100	x	x	x	100	x	100
Middeninkomen	x	x	x	x	100	x	x
Hoog inkomen	x	x	x	x	x	x	x
<i>Verhuisd vanuit Pernis</i>	100	x	x	100	200	100	100
Laag inkomen	100	x	x	x	x	x	100
Middeninkomen	x	x	x	x	x	x	x
Hoog inkomen	x	x	x	x	x	x	x
<i>Verhuisd vanuit Hoogvliet</i>	x	x	x	x	x	x	x
Laag inkomen	x	x	x	x	x	x	x
Middeninkomen	x	x	x	x	x	x	x
Hoog inkomen	x	x	x	x	x	x	x
<i>Verhuisd vanuit Charlois</i>	x	x	x	x	x	x	x
Laag inkomen	x	x	x	x	x	x	x
Middeninkomen	x	x	x	x	x	x	x
Hoog inkomen	x	x	x	x	x	x	x
<i>Verhuisd vanuit Feijenoord</i>	x	x	x	x	x	x	x
Laag inkomen	x	x	x	x	x	x	x
Middeninkomen	x	x	x	x	x	x	x
Hoog inkomen	x	x	x	x	x	x	x
<i>Verhuisd vanuit Delfshaven</i>	x	x	x	x	x	x	x
Laag inkomen	x	x	x	x	x	x	x
Middeninkomen	x	x	x	x	x	x	x
Hoog inkomen	x	x	x	x	x	x	x
<i>Verhuisd naar Overig Rotterdam</i>	x	x	x	x	x	x	x
Laag inkomen	x	x	x	x	x	x	x
Middeninkomen	x	x	x	x	x	x	x
Hoog inkomen	x	x	x	x	x	x	x

1) In 2007 zijn immigranten niet in de cijfers opgenomen, omdat gegevens hierover nog niet beschikbaar zijn.

Tabel 35

**Huishoudens die vertrekken vanuit de deelgemeente Pernis naar plaats van bestemming en belangrijkste inkomensbron, 2001-2007**

	2001	2002	2003	2004	2005	2006	2007
<b>Vertrek vanuit Pernis</b>	200	100	100	200	200	200	200
Actieven	200	100	100	100	100	100	200
Gepensioneerd	x	x	x	x	x	x	x
Overig niet-actieven	x	x	x	x	x	x	x
Overig	x	x	x	x	x	x	x
<b>Bestemming buiten Rotterdam</b>	100	x	x	x	x	x	x
Actieven	x	x	x	x	x	x	x
Gepensioneerd	x	x	x	x	x	x	x
Overig niet-actieven	x	x	x	x	x	x	x
Overig	x	x	x	x	x	x	x
<b>Bestemming binnen Rotterdam</b>	200	100	100	100	200	100	200
Actieven	100	x	x	100	100	100	100
Gepensioneerd	x	x	x	x	x	x	x
Overig niet-actieven	x	x	x	x	x	x	x
Overig	x	x	x	x	x	x	x
<i>Verhuisd naar Pernis</i>	100	x	x	100	200	100	100
Actieven	100	x	x	x	100	x	100
Gepensioneerd	x	x	x	x	x	x	x
Overig niet-actieven	x	x	x	x	x	x	x
Overig	x	x	x	x	x	x	x
<i>Verhuisd naar Hoogvliet</i>	x	x	x	x	x	x	x
Actieven	x	x	x	x	x	x	x
Gepensioneerd	x	x	x	x	x	x	x
Overig niet-actieven	x	x	x	x	x	x	x
Overig	x	x	x	x	x	x	x
<i>Verhuisd naar Charlois</i>	x	x	x	x	x	x	x
Actieven	x	x	x	x	x	x	x
Gepensioneerd	x	x	x	x	x	x	x
Overig niet-actieven	x	x	x	x	x	x	x
Overig	x	x	x	x	x	x	x
<i>Verhuisd naar Feijenoord</i>	x	x	x	x	x	x	x
Actieven	x	x	x	x	x	x	x
Gepensioneerd	x	x	x	x	x	x	x
Overig niet-actieven	x	x	x	x	x	x	x
Overig	x	x	x	x	x	x	x
<i>Verhuisd naar Delfshaven</i>	x	x	x	x	x	x	x
Actieven	x	x	x	x	x	x	x
Gepensioneerd	x	x	x	x	x	x	x
Overig niet-actieven	x	x	x	x	x	x	x
Overig	x	x	x	x	x	x	x
<i>Verhuisd naar Overig Rotterdam</i>	x	x	x	x	x	x	x
Actieven	x	x	x	x	x	x	x
Gepensioneerd	x	x	x	x	x	x	x
Overig niet-actieven	x	x	x	x	x	x	x
Overig	x	x	x	x	x	x	x

Tabel 36

**Huishoudens die vertrekken vanuit de deelgemeente Pernis naar plaats van bestemming en belangrijkste inkomensbron, 2001-2007**

	2001	2002	2003	2004	2005	2006	2007 <sup>1)</sup>
<b>Vestiging in Pernis</b>	200	100	100	200	400	200	200
Actieven	200	x	100	100	300	100	100
Gepensioneerd	x	x	x	x	x	x	x
Overig niet-actieven	x	x	x	x	x	x	x
Overig	x	x	x	x	x	x	x
<b>Herkomst buiten Rotterdam</b>	x	x	x	x	100	x	x
Actieven	x	x	x	x	100	x	x
Gepensioneerd	x	x	x	x	x	x	x
Overig niet-actieven	x	x	x	x	x	x	x
Overig	x	x	x	x	x	x	x
<b>Herkomst binnen Rotterdam</b>	200	x	100	100	300	100	200
Actieven	100	x	100	100	200	100	100
Gepensioneerd	x	x	x	x	x	x	x
Overig niet-actieven	x	x	x	x	x	x	x
Overig	x	x	x	x	x	x	x
<b>Verhuisd vanuit Pernis</b>	100	x	x	100	200	100	100
Actieven	100	x	x	x	100	x	100
Gepensioneerd	x	x	x	x	x	x	x
Overig niet-actieven	x	x	x	x	x	x	x
Overig	x	x	x	x	x	x	x
<b>Verhuisd vanuit Hoogvliet</b>	x	x	x	x	x	x	x
Actieven	x	x	x	x	x	x	x
Gepensioneerd	x	x	x	x	x	x	x
Overig niet-actieven	x	x	x	x	x	x	x
Overig	x	x	x	x	x	x	x
<b>Verhuisd vanuit Charlois</b>	x	x	x	x	x	x	x
Actieven	x	x	x	x	x	x	x
Gepensioneerd	x	x	x	x	x	x	x
Overig niet-actieven	x	x	x	x	x	x	x
Overig	x	x	x	x	x	x	x
<b>Verhuisd vanuit Feijenoord</b>	x	x	x	x	x	x	x
Actieven	x	x	x	x	x	x	x
Gepensioneerd	x	x	x	x	x	x	x
Overig niet-actieven	x	x	x	x	x	x	x
Overig	x	x	x	x	x	x	x
<b>Verhuisd vanuit Delfshaven</b>	x	x	x	x	x	x	x
Actieven	x	x	x	x	x	x	x
Gepensioneerd	x	x	x	x	x	x	x
Overig niet-actieven	x	x	x	x	x	x	x
Overig	x	x	x	x	x	x	x
<b>Verhuisd naar Overig Rotterdam</b>	x	x	x	x	x	x	x
Actieven	x	x	x	x	x	x	x
Gepensioneerd	x	x	x	x	x	x	x
Overig niet-actieven	x	x	x	x	x	x	x
Overig	x	x	x	x	x	x	x

1) In 2007 zijn immigranten niet in de cijfers opgenomen, omdat gegevens hierover nog niet beschikbaar zijn.

Tabel 37

Huishoudens die vertrekken vanuit de deelgemeente Prins Alexander naar plaats van bestemming en inkomensklasse, 2001-2007

	2001 <sup>1)</sup>	2002	2003	2004	2005	2006	2007
<b>Vertrek vanuit Prins Alexander</b>	3 800	3 200	3 300	3 600	3 400	3 600	3 600
Laag inkomen	1 700	1 500	1 700	1 800	1 800	1 800	1 800
Middeninkomen	1 400	1 300	1 100	1 300	1 100	1 300	1 200
Hoog inkomen	500	400	500	400	600	500	600
<b>Bestemming buiten Rotterdam</b>	1 300	1 300	1 200	1 400	1 400	1 300	1 400
Laag inkomen	400	500	500	600	500	500	600
Middeninkomen	500	500	500	600	500	500	500
Hoog inkomen	200	200	200	300	400	300	300
<b>Bestemming binnen Rotterdam</b>	2 500	2 000	2 100	2 100	2 100	2 400	2 200
Laag inkomen	1 300	1 000	1 100	1 200	1 300	1 300	1 200
Middeninkomen	900	800	700	700	600	800	700
Hoog inkomen	300	200	300	200	200	300	300
<i>Verhuisd naar Prins Alexander</i>	1 700	1 200	1 400	1 400	1 400	1 600	1 500
Laag inkomen	900	600	700	800	800	900	800
Middeninkomen	600	500	500	500	500	600	500
Hoog inkomen	200	100	200	100	100	200	200
<i>Verhuisd naar Kralingen-Crooswijk</i>	200	100	100	100	100	100	100
Laag inkomen	100	100	x	x	x	x	x
Middeninkomen	x	x	x	x	x	x	x
Hoog inkomen	x	x	x	x	x	x	x
<i>Verhuisd naar Noord</i>	100	100	100	100	100	100	100
Laag inkomen	x	x	100	x	100	100	100
Middeninkomen	x	x	x	x	x	x	x
Hoog inkomen	x	x	x	x	x	x	x
<i>Verhuisd naar Hillegersberg-Schiebroek</i>	100	100	x	100	100	100	100
Laag inkomen	x	x	x	x	x	x	100
Middeninkomen	x	x	x	x	x	x	x
Hoog inkomen	x	x	x	x	x	x	x
<i>Verhuisd naar Delfshaven</i>	100	100	x	200	x	100	x
Laag inkomen	100	x	x	100	x	100	x
Middeninkomen	x	x	x	x	x	x	x
Hoog inkomen	x	x	x	x	x	x	x
<i>Verhuisd naar Overig Rotterdam</i>	300	300	300	300	300	300	300
Laag inkomen	200	200	100	200	200	200	200
Middeninkomen	100	100	100	100	x	100	100
Hoog inkomen	x	x	x	x	x	x	x

1) Van emigranten in 2001 is het inkomen onbekend. De afzonderlijke inkomenscategorieën tellen daarom niet op tot het totaal.

Tabel 38

Huishoudens die zich vestigen in de deelgemeente Prins Alexander naar plaats van herkomst en inkomensklasse,  
2001-2007

	2001	2002	2003	2004	2005	2006	2007 <sup>1)</sup>
<b>Vestiging in Prins Alexander</b>	3 900	3 700	3 900	3 900	3 700	4 200	4 000
Laag inkomen	2 000	1 800	1 900	1 900	1 900	2 000	1 900
Middeninkomen	1 400	1 500	1 400	1 400	1 300	1 500	1 500
Hoog inkomen	500	500	600	600	500	700	600
<b>Herkomst buiten Rotterdam</b>	1 100	1 100	1 200	1 200	1 200	1 400	1 200
Laag inkomen	500	500	600	500	500	600	500
Middeninkomen	400	400	400	500	500	500	500
Hoog inkomen	200	200	200	300	200	300	300
<b>Herkomst binnen Rotterdam</b>	2 900	2 600	2 600	2 600	2 500	2 800	2 800
Laag inkomen	1 500	1 200	1 300	1 400	1 400	1 400	1 400
Middeninkomen	1 000	1 000	900	900	900	1 000	1 000
Hoog inkomen	300	300	400	300	300	400	400
<i>Verhuisd vanuit Prins Alexander</i>	1 700	1 200	1 400	1 400	1 400	1 600	1 500
Laag inkomen	900	600	700	800	800	900	800
Middeninkomen	600	500	500	500	500	600	500
Hoog inkomen	200	100	200	100	100	200	200
<i>Verhuisd vanuit Kralingen-Crooswijk</i>	300	300	200	200	300	300	300
Laag inkomen	200	200	100	100	100	100	100
Middeninkomen	100	100	100	100	100	100	100
Hoog inkomen	x	x	x	x	x	100	x
<i>Verhuisd vanuit Noord</i>	200	200	200	200	100	200	200
Laag inkomen	100	x	100	100	x	100	100
Middeninkomen	x	100	100	100	x	100	100
Hoog inkomen	x	x	x	x	x	x	x
<i>Verhuisd vanuit Delfshaven</i>	200	200	200	200	200	100	200
Laag inkomen	100	100	100	100	100	100	100
Middeninkomen	x	x	x	x	x	x	x
Hoog inkomen	x	x	x	x	x	x	x
<i>Verhuisd vanuit Hillegersberg-Schiebroek</i>	100	100	200	100	100	100	100
Laag inkomen	x	x	x	x	100	x	x
Middeninkomen	x	x	x	x	x	100	x
Hoog inkomen	x	x	x	x	x	x	x
<i>Verhuisd naar Overig Rotterdam</i>	400	500	500	400	400	400	500
Laag inkomen	300	300	200	300	200	200	300
Middeninkomen	100	200	200	100	100	100	200
Hoog inkomen	x	x	x	x	x	100	100

1) In 2007 zijn immigranten niet in de cijfers opgenomen, omdat gegevens hierover nog niet beschikbaar zijn.



Tabel 39

**Huishoudens die vertrekken vanuit de deelgemeente Prins Alexander naar plaats van bestemming en belangrijkste  
inkomensbron, 2001-2007**

	2001	2002	2003	2004	2005	2006	2007
<b>Vertrek vanuit Prins Alexander</b>	3 800	3 200	3 300	3 600	3 400	3 600	3 600
Actieven	2 700	2 400	2 400	2 600	2 300	2 600	2 600
Gepensioneerd	600	400	500	600	600	600	500
Overig niet-actieven	300	300	300	400	500	400	300
Overig	100	x	x	x	x	100	100
<b>Bestemming buiten Rotterdam</b>	1 300	1 300	1 200	1 400	1 400	1 300	1 400
Actieven	1 000	1 000	1 000	1 100	1 000	1 000	1 100
Gepensioneerd	100	100	100	200	100	100	100
Overig niet-actieven	x	100	100	100	200	100	100
Overig	x	x	x	x	x	x	x
<b>Bestemming binnen Rotterdam</b>	2 500	2 000	2 100	2 100	2 100	2 400	2 200
Actieven	1 700	1 400	1 500	1 400	1 300	1 500	1 500
Gepensioneerd	500	300	400	400	500	400	400
Overig niet-actieven	300	200	200	200	300	300	200
Overig	100	x	x	x	x	100	100
<i>Verhuisd naar Prins Alexander</i>	1 700	1 200	1 400	1 400	1 400	1 600	1 500
Actieven	1 000	800	900	1 000	800	1 000	1 000
Gepensioneerd	400	300	300	300	400	400	400
Overig niet-actieven	100	100	100	100	200	200	100
Overig	x	x	x	x	x	x	x
<i>Verhuisd naar Kralingen-Crooswijk</i>	200	100	100	100	100	100	100
Actieven	100	100	100	x	100	100	100
Gepensioneerd	x	x	x	x	x	x	x
Overig niet-actieven	x	x	x	x	x	x	x
Overig	x	x	x	x	x	x	x
<i>Verhuisd naar Noord</i>	100	100	100	100	100	100	100
Actieven	100	x	100	x	100	100	100
Gepensioneerd	x	x	x	x	x	x	x
Overig niet-actieven	x	x	x	x	x	x	x
Overig	x	x	x	x	x	x	x
<i>Verhuisd naar Hillegersberg-Schiebroek</i>	100	100	x	100	100	100	100
Actieven	100	100	x	x	x	x	100
Gepensioneerd	x	x	x	x	x	x	x
Overig niet-actieven	x	x	x	x	x	x	x
Overig	x	x	x	x	x	x	x
<i>Verhuisd naar Delfshaven</i>	100	100	x	200	x	100	x
Actieven	100	x	x	100	x	100	x
Gepensioneerd	x	x	x	x	x	x	x
Overig niet-actieven	x	x	x	x	x	x	x
Overig	x	x	x	x	x	x	x
<i>Verhuisd naar Overig Rotterdam</i>	300	300	300	300	300	300	300
Actieven	300	300	200	200	200	200	200
Gepensioneerd	x	x	x	x	x	x	x
Overig niet-actieven	x	x	x	100	x	x	x
Overig	x	x	x	x	x	x	x

Tabel 40

**Huishoudens die vertrekken vanuit de deelgemeente Prins Alexander naar plaats van bestemming en belangrijkste inkomensbron, 2001-2007**

	2001	2002	2003	2004	2005	2006	2007 <sup>1)</sup>
<b>Vestiging in Prins Alexander</b>	3 900	3 700	3 900	3 900	3 700	4 200	4 000
Actieven	2 600	2 700	2 700	2 700	2 500	2 900	2 900
Gepensioneerd	800	600	600	600	600	700	600
Overig niet-actieven	400	400	500	500	500	500	500
Overig	100	x	x	x	100	100	100
<b>Herkomst buiten Rotterdam</b>	1 100	1 100	1 200	1 200	1 200	1 400	1 200
Actieven	800	800	1 000	1 000	900	1 100	1 000
Gepensioneerd	100	100	100	100	100	200	100
Overig niet-actieven	100	100	100	100	100	100	100
Overig	x	x	x	x	x	x	x
<b>Herkomst binnen Rotterdam</b>	2 900	2 600	2 600	2 600	2 500	2 800	2 800
Actieven	1 800	1 800	1 800	1 800	1 600	1 800	1 900
Gepensioneerd	600	400	500	500	500	600	500
Overig niet-actieven	300	300	400	300	400	300	300
Overig	100	x	x	x	x	100	x
<b>Verhuisd vanuit Prins Alexander</b>	1 700	1 200	1 400	1 400	1 400	1 600	1 500
Actieven	1 000	800	900	1 000	800	1 000	1 000
Gepensioneerd	400	300	300	300	400	400	400
Overig niet-actieven	100	100	100	100	200	200	100
Overig	x	x	x	x	x	x	x
<b>Verhuisd vanuit Kralingen-Crooswijk</b>	300	300	200	200	300	300	300
Actieven	200	300	200	200	200	200	200
Gepensioneerd	100	x	x	x	x	x	x
Overig niet-actieven	x	x	x	x	x	x	x
Overig	x	x	x	x	x	x	x
<b>Verhuisd vanuit Noord</b>	200	200	200	200	100	200	200
Actieven	100	200	200	100	100	100	200
Gepensioneerd	x	x	x	x	x	x	x
Overig niet-actieven	x	x	x	x	x	x	x
Overig	x	x	x	x	x	x	x
<b>Verhuisd vanuit Delfshaven</b>	200	200	200	200	200	100	200
Actieven	100	100	100	100	100	100	100
Gepensioneerd	x	x	x	x	x	x	x
Overig niet-actieven	x	x	x	x	x	x	x
Overig	x	x	x	x	x	x	x
<b>Verhuisd vanuit Hillegersberg-Schiebroek</b>	100	100	200	100	100	100	100
Actieven	100	100	100	100	100	100	100
Gepensioneerd	x	x	x	x	x	x	x
Overig niet-actieven	x	x	x	x	x	x	x
Overig	x	x	x	x	x	x	x
<b>Verhuisd naar Overig Rotterdam</b>	400	500	500	400	400	400	500
Actieven	300	300	300	300	300	300	400
Gepensioneerd	100	100	x	x	x	x	x
Overig niet-actieven	100	x	100	100	100	x	100
Overig	x	x	x	x	x	x	x

1) In 2007 zijn immigranten niet in de cijfers opgenomen, omdat gegevens hierover nog niet beschikbaar zijn.

Tabel 41

Huishoudens die vertrekken vanuit de deelgemeente Charlois naar plaats van bestemming en inkomensklasse,  
2001-2007

	2001 <sup>1)</sup>	2002	2003	2004	2005	2006	2007
<b>Vertrek vanuit Charlois</b>	5 400	5 200	5 300	5 400	5 100	4 800	4 600
Laag inkomen	3 300	3 300	3 700	3 700	3 300	3 200	3 000
Middeninkomen	1 600	1 500	1 400	1 400	1 400	1 400	1 300
Hoog inkomen	300	300	300	300	300	300	300
<b>Bestemming buiten Rotterdam</b>	1 700	1 700	1 600	1 800	1 700	1 500	1 600
Laag inkomen	800	800	900	1 100	900	800	1 000
Middeninkomen	600	700	500	600	600	600	500
Hoog inkomen	100	200	100	100	200	200	100
<b>Bestemming binnen Rotterdam</b>	3 700	3 500	3 700	3 600	3 400	3 300	3 000
Laag inkomen	2 500	2 500	2 800	2 600	2 400	2 300	2 100
Middeninkomen	1 000	900	800	800	800	800	800
Hoog inkomen	200	100	100	200	200	100	100
<i>Verhuisd naar Charlois</i>	2 000	1 900	2 000	1 900	1 900	1 700	1 500
Laag inkomen	1 300	1 400	1 600	1 400	1 400	1 200	1 100
Middeninkomen	500	400	400	400	500	500	400
Hoog inkomen	100	x	x	100	100	x	x
<i>Verhuisd naar Feijenoord</i>	600	500	500	600	500	500	400
Laag inkomen	400	300	400	500	400	400	300
Middeninkomen	100	100	100	100	100	100	100
Hoog inkomen	x	x	x	x	x	x	x
<i>Verhuisd naar IJsselmonde</i>	400	400	300	300	300	400	300
Laag inkomen	200	200	200	200	200	300	200
Middeninkomen	100	100	x	100	100	100	100
Hoog inkomen	x	x	x	x	x	x	x
<i>Verhuisd naar Delfshaven</i>	200	200	300	200	100	200	200
Laag inkomen	200	200	200	200	100	100	100
Middeninkomen	x	x	x	x	x	x	x
Hoog inkomen	x	x	x	x	x	x	x
<i>Verhuisd naar Prins Alexander</i>	100	100	100	100	100	100	200
Laag inkomen	x	x	x	100	x	x	100
Middeninkomen	x	x	x	x	x	x	x
Hoog inkomen	x	x	x	x	x	x	x
<i>Verhuisd naar Overig Rotterdam</i>	400	500	500	500	400	400	400
Laag inkomen	200	300	400	300	300	300	300
Middeninkomen	200	100	100	100	100	100	100
Hoog inkomen	x	x	x	x	x	x	x

1) Van emigranten in 2001 is het inkomen onbekend. De afzonderlijke inkomenscategorieën tellen daarom niet op tot het totaal.

**Tabel 42**  
**Huishoudens die zich vestigen in de deelgemeente Charlois naar plaats van herkomst en inkomensklasse,**  
**2001-2007**

	2001	2002	2003	2004	2005	2006	2007 <sup>1)</sup>
<b>Vestiging in Charlois</b>	5 700	5 500	5 500	5 000	4 900	4 900	4 300
Laag inkomen	4 100	4 100	4 100	3 700	3 500	3 400	3 100
Middeninkomen	1 400	1 100	1 200	1 100	1 200	1 300	1 100
Hoog inkomen	200	200	200	200	200	200	100
<b>Herkomst buiten Rotterdam</b>	1 800	1 800	1 600	1 500	1 500	1 700	1 400
Laag inkomen	1 300	1 400	1 100	1 100	1 100	1 200	1 000
Middeninkomen	400	400	400	400	400	400	300
Hoog inkomen	x	x	x	x	x	100	x
<b>Herkomst binnen Rotterdam</b>	3 900	3 700	3 900	3 500	3 300	3 200	3 000
Laag inkomen	2 800	2 800	3 000	2 600	2 400	2 300	2 100
Middeninkomen	1 000	800	800	700	800	800	800
Hoog inkomen	100	100	100	100	100	100	100
<i>Verhuisd vanuit Charlois</i>	2 000	1 900	2 000	1 900	1 900	1 700	1 500
Laag inkomen	1 300	1 400	1 600	1 400	1 400	1 200	1 100
Middeninkomen	500	400	400	400	500	500	400
Hoog inkomen	100	x	x	100	100	x	x
<i>Verhuisd vanuit Feijenoord</i>	700	700	800	600	500	500	600
Laag inkomen	500	600	600	500	400	400	400
Middeninkomen	200	100	200	100	100	100	100
Hoog inkomen	x	x	x	x	x	x	x
<i>Verhuisd vanuit Delfshaven</i>	300	300	300	300	200	300	200
Laag inkomen	200	300	300	200	200	200	100
Middeninkomen	100	x	x	x	x	x	x
Hoog inkomen	x	x	x	x	x	x	x
<i>Verhuisd vanuit IJsselmonde</i>	300	200	300	200	200	300	200
Laag inkomen	200	100	200	200	200	200	100
Middeninkomen	100	x	x	x	x	100	100
Hoog inkomen	x	x	x	x	x	x	x
<i>Verhuisd vanuit Noord</i>	100	100	100	100	100	x	100
Laag inkomen	100	100	100	100	100	x	100
Middeninkomen	x	x	x	x	x	x	x
Hoog inkomen	x	x	x	x	x	x	x
<i>Verhuisd naar Overig Rotterdam</i>	400	400	300	400	300	400	300
Laag inkomen	300	300	200	300	200	200	200
Middeninkomen	100	100	100	100	100	100	x
Hoog inkomen	x	x	x	x	x	x	x

1) In 2007 zijn immigranten niet in de cijfers opgenomen, omdat gegevens hierover nog niet beschikbaar zijn.

Tabel 43

**Huishoudens die vertrekken vanuit de deelgemeente Charlois naar plaats van bestemming en belangrijkste  
inkomensbron, 2001-2007**

	2001	2002	2003	2004	2005	2006	2007
<b>Vertrek vanuit Charlois</b>	5 400	5 200	5 300	5 400	5 100	4 800	4 600
Actieven	3 600	3 300	3 100	3 200	3 000	3 100	3 100
Gepensioneerd	500	500	600	500	500	400	500
Overig niet-actieven	1 200	1 300	1 600	1 600	1 400	1 200	900
Overig	x	x	x	x	200	100	100
<b>Bestemming buiten Rotterdam</b>	1 700	1 700	1 600	1 800	1 700	1 500	1 600
Actieven	1 300	1 300	1 100	1 200	1 100	1 100	1 100
Gepensioneerd	100	100	200	200	100	100	200
Overig niet-actieven	300	300	300	400	400	300	300
Overig	x	x	x	x	x	x	x
<b>Bestemming binnen Rotterdam</b>	3 700	3 500	3 700	3 600	3 400	3 300	3 000
Actieven	2 300	2 000	2 000	2 000	1 900	2 000	1 900
Gepensioneerd	400	400	500	300	300	300	400
Overig niet-actieven	1 000	1 000	1 200	1 200	1 000	900	700
Overig	x	x	x	x	100	100	x
<i>Verhuisd naar Charlois</i>	2 000	1 900	2 000	1 900	1 900	1 700	1 500
Actieven	1 200	1 000	1 000	1 000	1 000	1 000	1 000
Gepensioneerd	300	300	400	200	300	200	200
Overig niet-actieven	500	600	600	600	600	400	300
Overig	x	x	x	x	100	x	x
<i>Verhuisd naar Feijenoord</i>	600	500	500	600	500	500	400
Actieven	400	300	300	300	300	300	300
Gepensioneerd	x	x	x	x	x	x	x
Overig niet-actieven	200	200	200	300	200	100	100
Overig	x	x	x	x	x	x	x
<i>Verhuisd naar IJsselmonde</i>	400	400	300	300	300	400	300
Actieven	200	200	200	200	200	200	100
Gepensioneerd	x	x	x	x	x	x	x
Overig niet-actieven	100	100	100	x	100	100	100
Overig	x	x	x	x	x	x	x
<i>Verhuisd naar Delfshaven</i>	200	200	300	200	100	200	200
Actieven	100	100	200	100	100	x	100
Gepensioneerd	x	x	x	x	x	x	x
Overig niet-actieven	100	x	100	100	x	100	x
Overig	x	x	x	x	x	x	x
<i>Verhuisd naar Prins Alexander</i>	100	100	100	100	100	100	200
Actieven	x	100	x	100	x	x	100
Gepensioneerd	x	x	x	x	x	x	x
Overig niet-actieven	x	x	x	x	x	x	x
Overig	x	x	x	x	x	x	x
<i>Verhuisd naar Overig Rotterdam</i>	400	500	500	500	400	400	400
Actieven	300	400	300	300	300	300	300
Gepensioneerd	x	x	x	x	x	x	x
Overig niet-actieven	100	100	200	100	100	100	x
Overig	x	x	x	x	x	x	x

Tabel 44

**Huishoudens die vertrekken vanuit de deelgemeente Charlois naar plaats van bestemming en belangrijkste inkomensbron, 2001-2007**

	2001	2002	2003	2004	2005	2006	2007 <sup>1)</sup>
<b>Vestiging in Charlois</b>	5 700	5 500	5 500	5 000	4 900	4 900	4 300
Actieven	3 800	3 500	3 500	3 200	2 900	3 300	3 100
Gepensioneerd	300	400	500	400	400	400	300
Overig niet-actieven	1 500	1 500	1 400	1 500	1 300	1 000	800
Overig	x	x	100	x	200	200	100
<b>Herkomst buiten Rotterdam</b>	1 800	1 800	1 600	1 500	1 500	1 700	1 400
Actieven	1 300	1 300	1 200	1 100	1 100	1 300	1 100
Gepensioneerd	x	x	x	x	100	100	x
Overig niet-actieven	400	400	300	400	400	300	200
Overig	x	x	x	x	x	100	x
<b>Herkomst binnen Rotterdam</b>	3 900	3 700	3 900	3 500	3 300	3 200	3 000
Actieven	2 500	2 200	2 300	2 100	1 900	2 000	2 000
Gepensioneerd	300	400	500	300	400	300	300
Overig niet-actieven	1 000	1 000	1 100	1 100	1 000	800	600
Overig	x	x	x	x	100	100	x
<b>Verhuisd vanuit Charlois</b>	2 000	1 900	2 000	1 900	1 900	1 700	1 500
Actieven	1 200	1 000	1 000	1 000	1 000	1 000	1 000
Gepensioneerd	300	300	400	200	300	200	200
Overig niet-actieven	500	600	600	600	600	400	300
Overig	x	x	x	x	100	x	x
<b>Verhuisd vanuit Feijenoord</b>	700	700	800	600	500	500	600
Actieven	500	400	500	400	300	300	500
Gepensioneerd	x	x	x	x	x	x	x
Overig niet-actieven	200	200	200	200	200	100	100
Overig	x	x	x	x	x	x	x
<b>Verhuisd vanuit Delfshaven</b>	300	300	300	300	200	300	200
Actieven	200	200	200	200	100	200	100
Gepensioneerd	x	x	x	x	x	x	x
Overig niet-actieven	100	100	100	100	x	100	x
Overig	x	x	x	x	x	x	x
<b>Verhuisd vanuit IJsselmonde</b>	300	200	300	200	200	300	200
Actieven	200	200	200	100	100	200	200
Gepensioneerd	x	x	x	x	x	x	x
Overig niet-actieven	100	x	100	x	x	x	x
Overig	x	x	x	x	x	x	x
<b>Verhuisd vanuit Noord</b>	100	100	100	100	100	x	100
Actieven	100	100	100	100	100	x	100
Gepensioneerd	x	x	x	x	x	x	x
Overig niet-actieven	x	x	x	x	x	x	x
Overig	x	x	x	x	x	x	x
<b>Verhuisd naar Overig Rotterdam</b>	400	400	300	400	300	400	300
Actieven	300	300	300	300	200	200	200
Gepensioneerd	x	x	x	x	x	x	x
Overig niet-actieven	100	100	x	100	100	100	100
Overig	x	x	x	x	x	x	x

1) In 2007 zijn immigranten niet in de cijfers opgenomen, omdat gegevens hierover nog niet beschikbaar zijn.

Tabel 45

Huishoudens die vertrekken vanuit de deelgemeente Hoogvliet naar plaats van bestemming en inkomensklasse,  
2001-2007

	2001 <sup>1)</sup>	2002	2003	2004	2005	2006	2007
<b>Vertrek vanuit Hoogvliet</b>	1 800	1 500	1 500	1 500	1 400	1 500	1 400
Laag inkomen	1 000	800	900	800	800	900	800
Middeninkomen	600	500	500	500	400	500	500
Hoog inkomen	100	100	100	100	100	100	200
<b>Bestemming buiten Rotterdam</b>	600	600	500	400	400	400	500
Laag inkomen	300	300	300	200	200	200	200
Middeninkomen	200	200	200	200	200	200	200
Hoog inkomen	x	100	x	x	x	x	x
<b>Bestemming binnen Rotterdam</b>	1 200	900	1 000	1 100	900	1 100	1 000
Laag inkomen	800	500	700	600	600	600	600
Middeninkomen	400	300	300	400	200	400	300
Hoog inkomen	100	x	x	100	x	100	100
<i>Verhuisd naar Hoogvliet</i>	900	600	700	800	600	800	600
Laag inkomen	500	400	500	400	400	500	300
Middeninkomen	300	200	200	300	200	300	200
Hoog inkomen	x	x	x	x	x	x	x
<i>Verhuisd naar Charlois</i>	100	x	100	100	x	100	100
Laag inkomen	x	x	x	x	x	x	100
Middeninkomen	x	x	x	x	x	x	x
Hoog inkomen	x	x	x	x	x	x	x
<i>Verhuisd naar Feijenoord</i>	x	x	x	x	x	x	x
Laag inkomen	x	x	x	x	x	x	x
Middeninkomen	x	x	x	x	x	x	x
Hoog inkomen	x	x	x	x	x	x	x
<i>Verhuisd naar IJsselmonde</i>	x	x	x	x	x	x	x
Laag inkomen	x	x	x	x	x	x	x
Middeninkomen	x	x	x	x	x	x	x
Hoog inkomen	x	x	x	x	x	x	x
<i>Verhuisd naar Delfshaven</i>	x	x	x	x	x	x	x
Laag inkomen	x	x	x	x	x	x	x
Middeninkomen	x	x	x	x	x	x	x
Hoog inkomen	x	x	x	x	x	x	x
<i>Verhuisd naar Overig Rotterdam</i>	100	100	100	100	100	100	100
Laag inkomen	x	x	x	100	100	x	100
Middeninkomen	x	x	x	x	x	x	x
Hoog inkomen	x	x	x	x	x	x	x

1) Van emigranten in 2001 is het inkomen onbekend. De afzonderlijke inkomenscategorieën tellen daarom niet op tot het totaal.

**Tabel 46**  
**Huishoudens die zich vestigen in de deelgemeente Hoogvliet naar plaats van herkomst en inkomensklasse,**  
**2001-2007**

	2001	2002	2003	2004	2005	2006	2007 <sup>1)</sup>
<b>Vestiging in Hoogvliet</b>	1 600	1 200	1 300	1 600	1 200	1 600	1 400
Laag inkomen	900	600	800	800	600	800	800
Middeninkomen	600	500	500	600	400	600	500
Hoog inkomen	100	100	100	200	100	100	200
<b>Herkomst buiten Rotterdam</b>	400	300	400	400	400	500	500
Laag inkomen	200	200	200	200	100	200	200
Middeninkomen	200	100	100	200	200	200	200
Hoog inkomen	x	x	x	x	x	x	x
<b>Herkomst binnen Rotterdam</b>	1 200	800	1 000	1 100	800	1 200	1 000
Laag inkomen	700	500	600	600	500	700	600
Middeninkomen	400	300	300	400	300	400	300
Hoog inkomen	100	x	x	100	x	100	100
<i>Verhuisd vanuit Hoogvliet</i>	900	600	700	800	600	800	600
Laag inkomen	500	400	500	400	400	500	300
Middeninkomen	300	200	200	300	200	300	200
Hoog inkomen	x	x	x	x	x	x	x
<i>Verhuisd vanuit Charlois</i>	100	x	100	100	x	100	100
Laag inkomen	x	x	x	x	x	x	x
Middeninkomen	x	x	x	x	x	x	x
Hoog inkomen	x	x	x	x	x	x	x
<i>Verhuisd vanuit Delfshaven</i>	x	x	x	x	x	x	x
Laag inkomen	x	x	x	x	x	x	x
Middeninkomen	x	x	x	x	x	x	x
Hoog inkomen	x	x	x	x	x	x	x
<i>Verhuisd vanuit Feijenoord</i>	x	x	x	x	x	x	x
Laag inkomen	x	x	x	x	x	x	x
Middeninkomen	x	x	x	x	x	x	x
Hoog inkomen	x	x	x	x	x	x	x
<i>Verhuisd vanuit IJsselmonde</i>	x	x	x	x	x	x	x
Laag inkomen	x	x	x	x	x	x	x
Middeninkomen	x	x	x	x	x	x	x
Hoog inkomen	x	x	x	x	x	x	x
<i>Verhuisd naar Overig Rotterdam</i>	100	x	100	100	x	100	100
Laag inkomen	x	x	x	x	x	100	100
Middeninkomen	x	x	x	x	x	x	x
Hoog inkomen	x	x	x	x	x	x	x

1) In 2007 zijn immigranten niet in de cijfers opgenomen, omdat gegevens hierover nog niet beschikbaar zijn.



Tabel 47

**Huishoudens die vertrekken vanuit de deelgemeente Hoogvliet naar plaats van bestemming en belangrijkste  
inkomensbron, 2001-2007**

	2001	2002	2003	2004	2005	2006	2007
<b>Vertrek vanuit Hoogvliet</b>	1 800	1 500	1 500	1 500	1 400	1 500	1 400
Actieven	1 100	1 100	1 000	1 000	800	900	1 000
Gepensioneerd	300	200	200	200	200	300	200
Overig niet-actieven	400	200	200	300	300	200	200
Overig	x	x	x	x	x	100	x
<b>Bestemming buiten Rotterdam</b>	600	600	500	400	400	400	500
Actieven	400	400	400	300	300	300	400
Gepensioneerd	x	100	x	x	x	x	x
Overig niet-actieven	100	x	x	x	100	x	x
Overig	x	x	x	x	x	x	x
<b>Bestemming binnen Rotterdam</b>	1 200	900	1 000	1 100	900	1 100	1 000
Actieven	700	600	600	700	500	600	600
Gepensioneerd	300	100	200	200	200	200	200
Overig niet-actieven	300	100	200	200	200	200	200
Overig	x	x	x	x	x	x	x
<i>Verhuisd naar Hoogvliet</i>	900	600	700	800	600	800	600
Actieven	400	400	400	500	300	400	400
Gepensioneerd	200	100	200	100	100	200	200
Overig niet-actieven	200	100	100	100	100	100	x
Overig	x	x	x	x	x	x	x
<i>Verhuisd naar Charlois</i>	100	x	100	100	x	100	100
Actieven	x	x	x	x	x	x	x
Gepensioneerd	x	x	x	x	x	x	x
Overig niet-actieven	x	x	x	x	x	x	x
Overig	x	x	x	x	x	x	x
<i>Verhuisd naar Feijenoord</i>	x	x	x	x	x	x	x
Actieven	x	x	x	x	x	x	x
Gepensioneerd	x	x	x	x	x	x	x
Overig niet-actieven	x	x	x	x	x	x	x
Overig	x	x	x	x	x	x	x
<i>Verhuisd naar IJsselmonde</i>	x	x	x	x	x	x	x
Actieven	x	x	x	x	x	x	x
Gepensioneerd	x	x	x	x	x	x	x
Overig niet-actieven	x	x	x	x	x	x	x
Overig	x	x	x	x	x	x	x
<i>Verhuisd naar Delfshaven</i>	x	x	x	x	x	x	x
Actieven	x	x	x	x	x	x	x
Gepensioneerd	x	x	x	x	x	x	x
Overig niet-actieven	x	x	x	x	x	x	x
Overig	x	x	x	x	x	x	x
<i>Verhuisd naar Overig Rotterdam</i>	100	100	100	100	100	100	100
Actieven	100	x	100	x	100	x	100
Gepensioneerd	x	x	x	x	x	x	x
Overig niet-actieven	x	x	x	x	x	x	x
Overig	x	x	x	x	x	x	x

Tabel 48

**Huishoudens die vertrekken vanuit de deelgemeente Hoogvliet naar plaats van bestemming en belangrijkste inkomensbron, 2001-2007**

	2001	2002	2003	2004	2005	2006	2007 <sup>1)</sup>
<b>Vestiging in Hoogvliet</b>	1 600	1 200	1 300	1 600	1 200	1 600	1 400
Actieven	900	800	900	1 000	700	1 000	900
Gepensioneerd	300	100	200	200	200	300	300
Overig niet-actieven	300	200	200	300	200	300	200
Overig	x	x	x	x	x	100	100
<b>Herkomst buiten Rotterdam</b>	400	300	400	400	400	500	500
Actieven	300	200	300	300	300	300	300
Gepensioneerd	x	x	x	x	x	x	x
Overig niet-actieven	x	100	100	x	x	100	x
Overig	x	x	x	x	x	x	x
<b>Herkomst binnen Rotterdam</b>	1 200	800	1 000	1 100	800	1 200	1 000
Actieven	700	600	600	700	400	600	600
Gepensioneerd	300	100	200	200	200	200	200
Overig niet-actieven	200	100	200	200	200	200	100
Overig	x	x	x	x	x	x	100
<i>Verhuisd vanuit Hoogvliet</i>	900	600	700	800	600	800	600
Actieven	400	400	400	500	300	400	400
Gepensioneerd	200	100	200	100	100	200	200
Overig niet-actieven	200	100	100	100	100	100	x
Overig	x	x	x	x	x	x	x
<i>Verhuisd vanuit Charlois</i>	100	x	100	100	x	100	100
Actieven	100	x	x	100	x	x	x
Gepensioneerd	x	x	x	x	x	x	x
Overig niet-actieven	x	x	x	x	x	x	x
Overig	x	x	x	x	x	x	x
<i>Verhuisd vanuit Delfshaven</i>	x	x	x	x	x	x	x
Actieven	x	x	x	x	x	x	x
Gepensioneerd	x	x	x	x	x	x	x
Overig niet-actieven	x	x	x	x	x	x	x
Overig	x	x	x	x	x	x	x
<i>Verhuisd vanuit Feijenoord</i>	x	x	x	x	x	x	x
Actieven	x	x	x	x	x	x	x
Gepensioneerd	x	x	x	x	x	x	x
Overig niet-actieven	x	x	x	x	x	x	x
Overig	x	x	x	x	x	x	x
<i>Verhuisd vanuit IJsselmonde</i>	x	x	x	x	x	x	x
Actieven	x	x	x	x	x	x	x
Gepensioneerd	x	x	x	x	x	x	x
Overig niet-actieven	x	x	x	x	x	x	x
Overig	x	x	x	x	x	x	x
<i>Verhuisd naar Overig Rotterdam</i>	100	x	100	100	x	100	100
Actieven	100	x	x	100	x	100	100
Gepensioneerd	x	x	x	x	x	x	x
Overig niet-actieven	x	x	x	x	x	x	x
Overig	x	x	x	x	x	x	x

1) In 2007 zijn immigranten niet in de cijfers opgenomen, omdat gegevens hierover nog niet beschikbaar zijn.

Tabel 49

Huishoudens die vertrekken vanuit de deelgemeente Hoek van Holland naar plaats van bestemming en inkomensklasse, 2001-2007

	2001 <sup>1)</sup>	2002	2003	2004	2005	2006	2007
<b>Vertrek vanuit Hoek van Holland</b>	300	300	300	300	300	300	300
Laag inkomen	100	100	200	200	200	100	100
Middeninkomen	200	100	100	100	100	100	100
Hoog inkomen	x	x	x	x	x	x	x
<b>Bestemming buiten Rotterdam</b>	100	100	100	100	200	100	100
Laag inkomen	x	x	100	100	100	x	x
Middeninkomen	100	x	x	x	100	x	x
Hoog inkomen	x	x	x	x	x	x	x
<b>Bestemming binnen Rotterdam</b>	200	200	200	200	200	200	200
Laag inkomen	100	x	100	100	100	x	x
Middeninkomen	100	100	x	100	x	100	100
Hoog inkomen	x	x	x	x	x	x	x
<i>Verhuisd naar Hoek van Holland</i>	200	100	100	200	100	200	200
Laag inkomen	100	x	100	100	100	x	x
Middeninkomen	100	100	x	100	x	100	100
Hoog inkomen	x	x	x	x	x	x	x
<i>Verhuisd naar Delfshaven</i>	x	x	x	x	x	x	x
Laag inkomen	x	x	x	x	x	x	x
Middeninkomen	x	x	x	x	x	x	x
Hoog inkomen	x	x	x	x	x	x	x
<i>Verhuisd naar Noord</i>	x	x	x	x	x	x	x
Laag inkomen	x	x	x	x	x	x	x
Middeninkomen	x	x	x	x	x	x	x
Hoog inkomen	x	x	x	x	x	x	x
<i>Verhuisd naar Charlois</i>	x	x	x	x	x	x	x
Laag inkomen	x	x	x	x	x	x	x
Middeninkomen	x	x	x	x	x	x	x
Hoog inkomen	x	x	x	x	x	x	x
<i>Verhuisd naar Overschie</i>	x	x	x	x	x	x	x
Laag inkomen	x	x	x	x	x	x	x
Middeninkomen	x	x	x	x	x	x	x
Hoog inkomen	x	x	x	x	x	x	x
<i>Verhuisd naar Overig Rotterdam</i>	x	x	x	x	x	x	x
Laag inkomen	x	x	x	x	x	x	x
Middeninkomen	x	x	x	x	x	x	x
Hoog inkomen	x	x	x	x	x	x	x

1) Van emigranten in 2001 is het inkomen onbekend. De afzonderlijke inkomenscategorieën tellen daarom niet op tot het totaal.

Tabel 50

Huishoudens die zich vestigen in de deelgemeente Hoek van Holland naar plaats van herkomst en inkomensklasse, 2001-2007

	2001	2002	2003	2004	2005	2006	2007 <sup>1)</sup>
<b>Vestiging in Hoek van Holland</b>	400	200	300	300	300	400	400
Laag inkomen	200	100	100	100	100	100	100
Middeninkomen	100	100	100	100	100	200	200
Hoog inkomen	x	x	x	x	x	x	100
<b>Herkomst buiten Rotterdam</b>	100	100	100	100	x	200	100
Laag inkomen	x	x	x	x	x	100	x
Middeninkomen	x	x	x	x	x	x	100
Hoog inkomen	x	x	x	x	x	x	x
<b>Herkomst binnen Rotterdam</b>	300	200	200	200	200	200	200
Laag inkomen	100	x	100	100	100	x	x
Middeninkomen	100	100	100	100	100	100	100
Hoog inkomen	x	x	x	x	x	x	x
<i>Verhuisd vanuit Hoek van Holland</i>	200	100	100	200	100	200	200
Laag inkomen	100	x	100	100	100	x	x
Middeninkomen	100	100	x	100	x	100	100
Hoog inkomen	x	x	x	x	x	x	x
<i>Verhuisd vanuit Delfshaven</i>	x	x	x	x	x	x	x
Laag inkomen	x	x	x	x	x	x	x
Middeninkomen	x	x	x	x	x	x	x
Hoog inkomen	x	x	x	x	x	x	x
<i>Verhuisd vanuit Kralingen-Crooswijk</i>	x	x	x	x	x	x	x
Laag inkomen	x	x	x	x	x	x	x
Middeninkomen	x	x	x	x	x	x	x
Hoog inkomen	x	x	x	x	x	x	x
<i>Verhuisd vanuit Prins Alexander</i>	x	x	x	x	x	x	x
Laag inkomen	x	x	x	x	x	x	x
Middeninkomen	x	x	x	x	x	x	x
Hoog inkomen	x	x	x	x	x	x	x
<i>Verhuisd vanuit Noord</i>	x	x	x	x	x	x	x
Laag inkomen	x	x	x	x	x	x	x
Middeninkomen	x	x	x	x	x	x	x
Hoog inkomen	x	x	x	x	x	x	x
<i>Verhuisd naar Overig Rotterdam</i>	x	x	x	x	x	x	x
Laag inkomen	x	x	x	x	x	x	x
Middeninkomen	x	x	x	x	x	x	x
Hoog inkomen	x	x	x	x	x	x	x

1) In 2007 zijn immigranten niet in de cijfers opgenomen, omdat gegevens hierover nog niet beschikbaar zijn.

Tabel 51

Huishoudens die vertrekken vanuit de deelgemeente Hoek van Holland naar plaats van bestemming en belangrijkste inkomensbron, 2001-2007

	2001	2002	2003	2004	2005	2006	2007
<b>Vertrek vanuit Hoek van Holland</b>	300	300	300	300	300	300	300
Actieven	300	300	200	200	300	200	200
Gepensioneerd	x	x	x	100	x	x	x
Overig niet-actieven	x	x	x	x	x	x	x
Overig	x	x	x	x	x	x	x
<b>Bestemming buiten Rotterdam</b>	100	100	100	100	200	100	100
Actieven	100	100	100	100	100	100	x
Gepensioneerd	x	x	x	x	x	x	x
Overig niet-actieven	x	x	x	x	x	x	x
Overig	x	x	x	x	x	x	x
<b>Bestemming binnen Rotterdam</b>	200	200	200	200	200	200	200
Actieven	200	200	100	100	100	200	100
Gepensioneerd	x	x	x	x	x	x	x
Overig niet-actieven	x	x	x	x	x	x	x
Overig	x	x	x	x	x	x	x
<i>Verhuisd naar Hoek van Holland</i>	200	100	100	200	100	200	200
Actieven	200	100	100	100	100	100	100
Gepensioneerd	x	x	x	x	x	x	x
Overig niet-actieven	x	x	x	x	x	x	x
Overig	x	x	x	x	x	x	x
<i>Verhuisd naar Delfshaven</i>	x	x	x	x	x	x	x
Actieven	x	x	x	x	x	x	x
Gepensioneerd	x	x	x	x	x	x	x
Overig niet-actieven	x	x	x	x	x	x	x
Overig	x	x	x	x	x	x	x
<i>Verhuisd naar Noord</i>	x	x	x	x	x	x	x
Actieven	x	x	x	x	x	x	x
Gepensioneerd	x	x	x	x	x	x	x
Overig niet-actieven	x	x	x	x	x	x	x
Overig	x	x	x	x	x	x	x
<i>Verhuisd naar Charlois</i>	x	x	x	x	x	x	x
Actieven	x	x	x	x	x	x	x
Gepensioneerd	x	x	x	x	x	x	x
Overig niet-actieven	x	x	x	x	x	x	x
Overig	x	x	x	x	x	x	x
<i>Verhuisd naar Overschie</i>	x	x	x	x	x	x	x
Actieven	x	x	x	x	x	x	x
Gepensioneerd	x	x	x	x	x	x	x
Overig niet-actieven	x	x	x	x	x	x	x
Overig	x	x	x	x	x	x	x
<i>Verhuisd naar Overig Rotterdam</i>	x	x	x	x	x	x	x
Actieven	x	x	x	x	x	x	x
Gepensioneerd	x	x	x	x	x	x	x
Overig niet-actieven	x	x	x	x	x	x	x
Overig	x	x	x	x	x	x	x

Tabel 52

Huishoudens die vertrekken vanuit de deelgemeente Hoek van Holland naar plaats van bestemming en belangrijkste inkomensbron, 2001-2007

	2001	2002	2003	2004	2005	2006	2007 <sup>1)</sup>
<b>Vestiging in Hoek van Holland</b>	400	200	300	300	300	400	400
Actieven	300	200	200	200	200	300	300
Gepensioneerd	100	x	x	100	x	x	x
Overig niet-actieven	x	x	x	x	x	x	x
Overig	x	x	x	x	x	x	x
<b>Herkomst buiten Rotterdam</b>	100	100	100	100	x	200	100
Actieven	100	100	100	100	x	100	100
Gepensioneerd	x	x	x	x	x	x	x
Overig niet-actieven	x	x	x	x	x	x	x
Overig	x	x	x	x	x	x	x
<b>Herkomst binnen Rotterdam</b>	300	200	200	200	200	200	200
Actieven	200	100	100	100	100	200	200
Gepensioneerd	x	x	x	x	x	x	x
Overig niet-actieven	x	x	x	x	x	x	x
Overig	x	x	x	x	x	x	x
<i>Verhuisd vanuit Hoek van Holland</i>	200	100	100	200	100	200	200
Actieven	200	100	100	100	100	100	100
Gepensioneerd	x	x	x	x	x	x	x
Overig niet-actieven	x	x	x	x	x	x	x
Overig	x	x	x	x	x	x	x
<i>Verhuisd vanuit Delfshaven</i>	x	x	x	x	x	x	x
Actieven	x	x	x	x	x	x	x
Gepensioneerd	x	x	x	x	x	x	x
Overig niet-actieven	x	x	x	x	x	x	x
Overig	x	x	x	x	x	x	x
<i>Verhuisd vanuit Kralingen-Crooswijk</i>	x	x	x	x	x	x	x
Actieven	x	x	x	x	x	x	x
Gepensioneerd	x	x	x	x	x	x	x
Overig niet-actieven	x	x	x	x	x	x	x
Overig	x	x	x	x	x	x	x
<i>Verhuisd vanuit Prins Alexander</i>	x	x	x	x	x	x	x
Actieven	x	x	x	x	x	x	x
Gepensioneerd	x	x	x	x	x	x	x
Overig niet-actieven	x	x	x	x	x	x	x
Overig	x	x	x	x	x	x	x
<i>Verhuisd vanuit Noord</i>	x	x	x	x	x	x	x
Actieven	x	x	x	x	x	x	x
Gepensioneerd	x	x	x	x	x	x	x
Overig niet-actieven	x	x	x	x	x	x	x
Overig	x	x	x	x	x	x	x
<i>Verhuisd naar Overig Rotterdam</i>	x	x	x	x	x	x	x
Actieven	x	x	x	x	x	x	x
Gepensioneerd	x	x	x	x	x	x	x
Overig niet-actieven	x	x	x	x	x	x	x
Overig	x	x	x	x	x	x	x

1) In 2007 zijn immigranten niet in de cijfers opgenomen, omdat gegevens hierover nog niet beschikbaar zijn.

Tabel 53

Huishoudens die vertrekken vanuit de deelgemeente Rozenburg naar plaats van bestemming en inkomensklasse, 2001-2007

	2001 <sup>1)</sup>	2002	2003	2004	2005	2006	2007
<b>Vertrek vanuit Rozenburg</b>	700	500	500	600	500	600	500
Laag inkomen	300	200	300	300	200	300	200
Middeninkomen	200	200	200	200	200	300	200
Hoog inkomen	100	100	x	100	100	100	100
<b>Bestemming buiten Rotterdam</b>	200	300	200	200	200	200	200
Laag inkomen	100	100	x	100	100	100	x
Middeninkomen	x	100	100	100	100	100	100
Hoog inkomen	x	x	x	x	x	x	x
<b>Bestemming binnen Rotterdam</b>	500	300	400	400	300	400	300
Laag inkomen	200	100	200	200	100	200	100
Middeninkomen	200	100	100	100	100	200	100
Hoog inkomen	x	x	x	x	x	x	x
<i>Verhuisd naar Rozenburg</i>	400	200	300	300	300	300	300
Laag inkomen	200	100	200	200	100	100	100
Middeninkomen	200	100	100	100	100	100	100
Hoog inkomen	x	x	x	x	x	x	x
<i>Verhuisd naar Charlois</i>	x	x	x	x	x	x	x
Laag inkomen	x	x	x	x	x	x	x
Middeninkomen	x	x	x	x	x	x	x
Hoog inkomen	x	x	x	x	x	x	x
<i>Verhuisd naar Delfshaven</i>	x	x	x	x	x	x	x
Laag inkomen	x	x	x	x	x	x	x
Middeninkomen	x	x	x	x	x	x	x
Hoog inkomen	x	x	x	x	x	x	x
<i>Verhuisd naar Hoogvliet</i>	x	x	x	x	x	x	x
Laag inkomen	x	x	x	x	x	x	x
Middeninkomen	x	x	x	x	x	x	x
Hoog inkomen	x	x	x	x	x	x	x
<i>Verhuisd naar IJsselmonde</i>	x	x	x	x	x	x	x
Laag inkomen	x	x	x	x	x	x	x
Middeninkomen	x	x	x	x	x	x	x
Hoog inkomen	x	x	x	x	x	x	x
<i>Verhuisd naar Overig Rotterdam</i>	x	x	x	x	x	x	x
Laag inkomen	x	x	x	x	x	x	x
Middeninkomen	x	x	x	x	x	x	x
Hoog inkomen	x	x	x	x	x	x	x

1) Van emigranten in 2001 is het inkomen onbekend. De afzonderlijke inkomenscategorieën tellen daarom niet op tot het totaal.

**Tabel 54**  
**Huishoudens die zich vestigen in de deelgemeente Rozenburg naar plaats van herkomst en inkomensklasse,**  
**2001-2007**

	2001	2002	2003	2004	2005	2006	2007 <sup>1)</sup>
<b>Vestiging in Rozenburg</b>	700	500	500	600	400	500	400
Laag inkomen	300	200	200	300	200	200	200
Middeninkomen	300	200	200	200	200	200	100
Hoog inkomen	x	x	x	x	x	x	100
<b>Herkomst buiten Rotterdam</b>	200	200	100	200	100	200	100
Laag inkomen	100	100	x	100	x	100	x
Middeninkomen	100	100	x	x	x	100	x
Hoog inkomen	x	x	x	x	x	x	x
<b>Herkomst binnen Rotterdam</b>	500	300	400	400	300	300	300
Laag inkomen	300	100	200	200	100	200	100
Middeninkomen	200	100	200	100	100	100	100
Hoog inkomen	x	x	x	x	x	x	x
<i>Verhuisd vanuit Rozenburg</i>	400	200	300	300	300	300	300
Laag inkomen	200	100	200	200	100	100	100
Middeninkomen	200	100	100	100	100	100	100
Hoog inkomen	x	x	x	x	x	x	x
<i>Verhuisd vanuit Charlois</i>	x	x	x	x	x	x	x
Laag inkomen	x	x	x	x	x	x	x
Middeninkomen	x	x	x	x	x	x	x
Hoog inkomen	x	x	x	x	x	x	x
<i>Verhuisd vanuit Feijenoord</i>	x	x	x	x	x	x	x
Laag inkomen	x	x	x	x	x	x	x
Middeninkomen	x	x	x	x	x	x	x
Hoog inkomen	x	x	x	x	x	x	x
<i>Verhuisd vanuit Noord</i>	x	x	x	x	x	x	x
Laag inkomen	x	x	x	x	x	x	x
Middeninkomen	x	x	x	x	x	x	x
Hoog inkomen	x	x	x	x	x	x	x
<i>Verhuisd vanuit Hoogvliet</i>	x	x	x	x	x	x	x
Laag inkomen	x	x	x	x	x	x	x
Middeninkomen	x	x	x	x	x	x	x
Hoog inkomen	x	x	x	x	x	x	x
<i>Verhuisd naar Overig Rotterdam</i>	x	x	x	x	x	x	x
Laag inkomen	x	x	x	x	x	x	x
Middeninkomen	x	x	x	x	x	x	x
Hoog inkomen	x	x	x	x	x	x	x

1) In 2007 zijn immigranten niet in de cijfers opgenomen, omdat gegevens hierover nog niet beschikbaar zijn.



Tabel 55

**Huishoudens die vertrekken vanuit de deelgemeente Rozenburg naar plaats van bestemming en belangrijkste  
inkomensbron, 2001-2007**

	2001	2002	2003	2004	2005	2006	2007
<b>Vertrek vanuit Rozenburg</b>	700	500	500	600	500	600	500
Actieven	500	500	400	500	400	500	400
Gepensioneerd	100	x	x	x	100	x	100
Overig niet-actieven	x	x	x	x	x	x	x
Overig	x	x	x	x	x	x	x
<b>Bestemming buiten Rotterdam</b>	200	300	200	200	200	200	200
Actieven	200	200	100	200	200	200	200
Gepensioneerd	x	x	x	x	x	x	x
Overig niet-actieven	x	x	x	x	x	x	x
Overig	x	x	x	x	x	x	x
<b>Bestemming binnen Rotterdam</b>	500	300	400	400	300	400	300
Actieven	300	200	300	300	200	300	200
Gepensioneerd	100	x	x	x	x	x	x
Overig niet-actieven	x	x	x	x	x	x	x
Overig	x	x	x	x	x	x	x
<i>Verhuisd naar Rozenburg</i>	400	200	300	300	300	300	300
Actieven	300	200	300	300	200	200	200
Gepensioneerd	100	x	x	x	x	x	x
Overig niet-actieven	x	x	x	x	x	x	x
Overig	x	x	x	x	x	x	x
<i>Verhuisd naar Charlois</i>	x	x	x	x	x	x	x
Actieven	x	x	x	x	x	x	x
Gepensioneerd	x	x	x	x	x	x	x
Overig niet-actieven	x	x	x	x	x	x	x
Overig	x	x	x	x	x	x	x
<i>Verhuisd naar Delfshaven</i>	x	x	x	x	x	x	x
Actieven	x	x	x	x	x	x	x
Gepensioneerd	x	x	x	x	x	x	x
Overig niet-actieven	x	x	x	x	x	x	x
Overig	x	x	x	x	x	x	x
<i>Verhuisd naar Hoogvliet</i>	x	x	x	x	x	x	x
Actieven	x	x	x	x	x	x	x
Gepensioneerd	x	x	x	x	x	x	x
Overig niet-actieven	x	x	x	x	x	x	x
Overig	x	x	x	x	x	x	x
<i>Verhuisd naar IJsselmonde</i>	x	x	x	x	x	x	x
Actieven	x	x	x	x	x	x	x
Gepensioneerd	x	x	x	x	x	x	x
Overig niet-actieven	x	x	x	x	x	x	x
Overig	x	x	x	x	x	x	x
<i>Verhuisd naar Overig Rotterdam</i>	x	x	x	x	x	x	x
Actieven	x	x	x	x	x	x	x
Gepensioneerd	x	x	x	x	x	x	x
Overig niet-actieven	x	x	x	x	x	x	x
Overig	x	x	x	x	x	x	x

Tabel 56

**Huishoudens die vertrekken vanuit de deelgemeente Rozenburg naar plaats van bestemming en belangrijkste inkomensbron, 2001-2007**

	2001	2002	2003	2004	2005	2006	2007 <sup>1)</sup>
<b>Vestiging in Rozenburg</b>	700	500	500	600	400	500	400
Actieven	500	400	400	500	400	400	300
Gepensioneerd	100	x	x	x	x	x	x
Overig niet-actieven	x	x	x	x	x	x	x
Overig	x	x	x	x	x	x	x
<b>Herkomst buiten Rotterdam</b>	200	200	100	200	100	200	100
Actieven	200	200	100	200	100	100	100
Gepensioneerd	x	x	x	x	x	x	x
Overig niet-actieven	x	x	x	x	x	x	x
Overig	x	x	x	x	x	x	x
<b>Herkomst binnen Rotterdam</b>	500	300	400	400	300	300	300
Actieven	300	200	300	300	200	300	200
Gepensioneerd	100	x	x	x	x	x	x
Overig niet-actieven	x	x	x	x	x	x	x
Overig	x	x	x	x	x	x	x
<b>Verhuisd vanuit Rozenburg</b>	400	200	300	300	300	300	300
Actieven	300	200	300	300	200	200	200
Gepensioneerd	100	x	x	x	x	x	x
Overig niet-actieven	x	x	x	x	x	x	x
Overig	x	x	x	x	x	x	x
<b>Verhuisd vanuit Charlois</b>	x	x	x	x	x	x	x
Actieven	x	x	x	x	x	x	x
Gepensioneerd	x	x	x	x	x	x	x
Overig niet-actieven	x	x	x	x	x	x	x
Overig	x	x	x	x	x	x	x
<b>Verhuisd vanuit Feijenoord</b>	x	x	x	x	x	x	x
Actieven	x	x	x	x	x	x	x
Gepensioneerd	x	x	x	x	x	x	x
Overig niet-actieven	x	x	x	x	x	x	x
Overig	x	x	x	x	x	x	x
<b>Verhuisd vanuit Noord</b>	x	x	x	x	x	x	x
Actieven	x	x	x	x	x	x	x
Gepensioneerd	x	x	x	x	x	x	x
Overig niet-actieven	x	x	x	x	x	x	x
Overig	x	x	x	x	x	x	x
<b>Verhuisd vanuit Hoogvliet</b>	x	x	x	x	x	x	x
Actieven	x	x	x	x	x	x	x
Gepensioneerd	x	x	x	x	x	x	x
Overig niet-actieven	x	x	x	x	x	x	x
Overig	x	x	x	x	x	x	x
<b>Verhuisd naar Overig Rotterdam</b>	x	x	x	x	x	x	x
Actieven	x	x	x	x	x	x	x
Gepensioneerd	x	x	x	x	x	x	x
Overig niet-actieven	x	x	x	x	x	x	x
Overig	x	x	x	x	x	x	x

1) In 2007 zijn immigranten niet in de cijfers opgenomen, omdat gegevens hierover nog niet beschikbaar zijn.