

*Vakanties van
Nederlanders 2009*

Verklaring van tekens

.	= gegevens ontbreken
*	= voorlopig cijfer
**	= nader voorlopig cijfer
x	= geheim
–	= nihil
–	= (indien voorkomend tussen twee getallen) tot en met
0 (0,0)	= het getal is kleiner dan de helft van de gekozen eenheid
niets (blank)	= een cijfer kan op logische gronden niet voorkomen
2007-2008	= 2007 tot en met 2008
2007/2008	= het gemiddelde over de jaren 2007 tot en met 2008
2007/'08	= oogstjaar, boekjaar, schooljaar enz., beginnend in 2007 en eindigend in 2008
2004/'05-2007/'08	= oogstjaar, boekjaar enz., 2004/'05 tot en met 2007/'08

In geval van afronding kan het voorkomen dat het weergegeven totaal niet overeenstemt met de som van de getallen.

Colofon

Uitgever

Centraal Bureau voor de Statistiek
Henri Faasdreef 312
2492 JP Den Haag

Prepress

Centraal Bureau voor de Statistiek
Grafimedia

Druk

OBT bv, Den Haag

Omslag

TelDesign, Rotterdam

Inlichtingen

Tel. (088) 570 70 70
Fax (070) 337 59 94
Via contact formulier:
www.cbs.nl/infoservice

Bestellingen

E-mail: verkoop@cbs.nl
Fax (045) 570 62 68

Internet

www.cbs.nl

Prijs: € 36,30 (exclusief verzendkosten)

ISBN: 978-90-357-1959-0

ISSN: 1382-5917

Oplage: 500

© Centraal Bureau voor de Statistiek, Den Haag/Heerlen, 2010.
Verveelvoudiging is toegestaan, mits het CBS als bron wordt vermeld.

Inhoud

Samenvatting	5
Vooraf	9
1. Doel en opzet van de publicatie	11
1.1 Doel van de publicatie	11
1.2 Opzet van de publicatie	11
2. Vakanties van Nederlanders	13
2.1 Vakantieparticipatie	13
2.2 Aantal vakanties naar duur en bestemming	13
2.3 Logies, vervoer en organisatievorm	22
2.4 Vakantiespreiding	32
2.5 Vakantie-uitgaven	34
3. Tabellen	37
3.1 Vakantieparticipatie	37
3.2 Aantal vakanties naar duur en bestemming	43
3.3 Logies, vervoer en organisatievorm	61
3.4 Vakantiespreiding	82
3.5 Vakantie-uitgaven	84
Aanhangsels	97
I. Lijst van gehanteerde begrippen	97
II. Doel en opzet van het Continu Vakantie Onderzoek	100
III. Cartogram Toeristengebieden in Nederland, 2009	103
IV. Handleiding voor gebruikers van StatLine	106
Index	107
Enkele aanverwante publicaties	109

Samenvatting

In het vakantiejaar 2009 is 81 procent van de Nederlandse bevolking op vakantie geweest, een percentage dat de laatste jaren vrij stabiel is. Absoluut gezien komt dit neer op 12,6 miljoen personen. Samen waren zij goed voor 36,4 miljoen vakanties. Bij bijna de helft van deze vakanties bleef men in eigen land.

In Nederland werden 8,7 miljoen lange vakanties doorgebracht. De gemiddelde duur daarvan was 9,5 dagen. Daarnaast trok men er in eigen land 9,3 miljoen keer op uit voor een korte vakantie. De korte vakanties duurden gemiddeld 3,2 dagen. Het totaal aantal overnachtingen voor binnenlandse vakanties bedroeg bijna 94 miljoen.

In het buitenland hebben Nederlanders 14,6 miljoen lange vakanties en 3,8 miljoen korte vakanties doorgebracht. De gemiddelde duur van deze vakanties was respectievelijk 12,9 en 3,3 dagen. Het totaal aantal overnachtingen voor lange en korte buitenlandse vakanties kwam uit op bijna 183 miljoen.

Bij de lange vakanties in Nederland trok het toeristengebied 'Noordzeepadplaatsen' met 12 procent in 2009 de meeste vakantiegangers. Vlak daarna volgden de toeristengebieden 'Groningse, Friese en Drentse zandgronden', 'Veluwe en Veluwerand' en 'Oost-Brabant, Noord- en Midden-Limburg en Rijk van Nijmegen'. Ook bij de korte vakanties prijkten de 'Noordzeepadplaatsen' met 12 procent boven aan de ranglijst. De toeristengebieden 'Veluwe en Veluwerand', 'West- en Midden-Brabant' en 'Oost-Brabant, Noord- en Midden-Limburg en Rijk van Nijmegen' volgden met elk 11 procent op korte afstand.

Naar provincie gezien was Gelderland veruit de populairste vakantiebestemming met in totaal 3 miljoen lange en korte vakanties. Op ruime afstand volgden Limburg (2,3 miljoen) en Noord-Brabant (2,1 miljoen). Zij onderstreepten daarmee de populariteit van bosrijke omgevingen als bestemming voor binnenlandse vakanties.

Bij de lange buitenlandse vakanties bleef Frankrijk ook in 2009 vakantieland nummer één. In 2009 was dit land de bestemming voor 2,3 miljoen lange vakanties. Op enige afstand volgen Duitsland en Spanje met respectievelijk 2,1 miljoen en 1,5 miljoen lange vakanties. De top vijf wordt afgesloten door Oostenrijk en Italië. Een groot deel van alle lange buitenlandse vakanties werd in het Middellandse Zeegebied doorgebracht. Spanje, Italië, Turkije en Griekenland waren in deze regio de belangrijkste zombestemmingen. Buiten Europa trok de Verenigde Staten de meeste toeristen.

Voor korte vakanties naar het buitenland waren de buurlanden uiteraard de belangrijkste bestemming. Evenals in de twee voorgaande jaren werden er in 2009 meer korte vakanties in Duitsland doorgebracht dan in België.

Binnen Nederland gingen negen van de tien vakantiegangers met de auto op vakantie. Verder was in feite alleen de trein nog van enig belang als vervoermiddel om het vakantieadres te bereiken.

Ook voor vakanties naar het buitenland maakte men veelal gebruik van de eigen auto. Met een aandeel van 53 procent voor lange vakanties en 68 procent voor korte vakanties had de auto een enorme voorsprong op de overige vervoermiddelen. In 2009 werd daarnaast 37 procent van de reizen voor lange buitenlandse vakanties per vliegtuig gemaakt. De laatste jaren stijgt deze vervoerswijze sterk in populariteit. De toename van het aantal vliegvakanties lijkt ten koste te zijn gegaan van het gebruik van de eigen auto. De trein en touringcar bleven met een aandeel van respectievelijk 2 procent en 5 procent van het totaal aantal lange buitenlandse vakanties van beperkte betekenis.

Voor overnachtingen in Nederland zijn vooral de kampeer- en bungalowsector van belang. In 2009 werd iets minder dan de helft van alle lange binnenlandse vakanties in een zomerhuisje, vakantiebungalow of tweede woning doorgebracht. Het aandeel van de kampeervakanties lag iets lager op ongeveer 30 procent. Bij korte binnenlandse vakantie waren voornamelijk de hotels (28 procent) en gehuurde zomerhuisjes of vakantiebungalows (23 procent) in trek.

Voor vakanties in het buitenland is het hotel veruit de belangrijkste logiesvorm. In 2009 bood deze overnachtingsgelegenheid onderdak tijdens ruim 7 miljoen korte en lange vakanties. Daarnaast werd er voor lange vakanties in het buitenland veel gebruik gemaakt van appartementen en gehuurde zomerhuisjes of vakantiebungalows. Een op de tien korte vakanties werd doorgebracht in een woning van familie, vrienden of kennissen.

Buitenlandse vakanties zijn voor het merendeel georganiseerde reizen. In 2009 was tweederde van alle lange vakanties en 60 procent van alle korte vakanties georganiseerd. Bij het boeken namen de reisbureaus een centrale plaats in. Een veel kleiner deel boekte rechtstreeks bij een reisorganisatie of bij een andere bemiddelende instantie.

Voor vakanties in eigen land regelen de meeste vakantiegangers het vervoer en logies zelf. Van alle binnenlandse vakanties kon in 2009 ongeveer 40 procent als een georganiseerde reis worden aangemerkt. Daarbij ging het dan vooral om vakanties die geboekt waren bij een boekingscentrale van hotel- of bungalowketen.

Voor lange vakanties zijn juli en augustus de belangrijkste maanden. Dit geldt voor de vakanties in zowel binnen- als buitenland. De twee drukste weken van 2009 vielen in de periode 25 juli t/m 7 augustus. Buiten het hoogseizoen viel de keuze relatief vaak op de meivakantie. Voor mensen die er voor een korte vakantie op uit trokken, was het voorseizoen (mei en juni) traditioneel het meest in trek. De dagen rondom Hemelvaart en Pinksteren vormden daarbinnen de piekperiode.

In 2009 hebben de Nederlanders met z'n allen ruim € 15 miljard aan vakanties uitgegeven. Aan buitenlandse vakanties werd in totaal € 12,3 miljard besteed. In eigen land bedroegen de uitgaven in dezelfde periode € 2,8 miljard.

Per lange buitenlandse vakantie gaf de Nederlandse vakantieganger gemiddeld 783 euro uit en aan een lange binnenlandse vakantie 209 euro. Voor korte vakanties bedroegen de gemiddelden respectievelijk 237 en 103 euro.

Deze publicatie is samengesteld door het Centraal Bureau voor de Statistiek. De uitkomsten komen uit het in 2002 vernieuwde ContinuVakantieOnderzoek (CVO) dat is uitgevoerd door de BV Nederlands Vakantie en Vrijtijdsonderzoek. Dit is een samenwerkingsverband van TNS NIPO en het Nederlands Bureau voor Toerisme & Congressen (NBTC). Het feit dat de steekproef vanaf 2002 bijna is verdubbeld, heeft de betrouwbaarheid van de uitkomsten gunstig beïnvloed. Vergelijking met de resultaten van vóór 2002 is in veel gevallen niet goed mogelijk door een zogeheten 'methodebreuk'. Oorzaken hiervoor zijn dat, in vergelijking met voorgaande onderzoeken, in het onderzoek vanaf 2002 een ruimere vakantie definitie is gehanteerd. Bovendien is de begindatum van het vakantiejaar twee maanden naar voren gehaald en zijn de vraagstelling en methode van waarneming gewijzigd. In deze publicatie zijn alleen cijfers van het in 2002 vernieuwde CVO opgenomen, waardoor methodebreuken in de hier gepresenteerde resultaten dus geen rol spelen.

Kerncijfers, 2009

	Eenheid	Lange vakanties		Korte vakanties	
		Nederland	Buitenland	Nederland	Buitenland
Totaal aantal vakanties	<i>mln</i>	8,7	14,6	9,3	3,8
w.v.					
in de winterperiode	<i>mln</i>	3,1	5,6	4,7	2,4
in de zomerperiode	<i>mln</i>	5,6	8,9	4,6	1,4
Gemiddelde verblijfsduur	<i>dagen</i>	9,5	12,9	3,2	3,3
Aantal overnachtingen	<i>mln</i>	73,6	173,9	20,2	8,8
Uitgaven	<i>mld euro</i>	1,8	11,4	1,0	0,9

Bron: ContinuVakantieOnderzoek.

Vooraf

De behoefte aan statistische informatie over toerisme is groot. In het verleden brachten het Centraal Bureau voor de Statistiek (CBS), het Nederlands Bureau voor Toerisme (NBT) en het Nederlands Research Instituut voor Recreatie en Toerisme (NRIT) ieder hun eigen publicaties op de markt. Om nog beter dan in het verleden op vragen van het publiek, de overheid en het bedrijfsleven in te kunnen spelen, hebben genoemde instellingen vanaf 1995 hun krachten gebundeld in de 'Publicatiereeks toerisme en recreatie'. Deze reeks geeft elk jaar een actueel beeld van de ontwikkelingen op het gebied van de toeristisch-recreatieve sector. Ook nadat het NBT is ondergebracht bij de koepelorganisatie Toerisme Recreatie Nederland (TRN), waarvan de naam met ingang van 2004 is gewijzigd in Nederlands Bureau voor Toerisme & Congressen (NBTC), is deze werkwijze voortgezet.

Deze publicatie is onderdeel van de hiervoor genoemde reeks. Deze bestaat verder uit de publicaties 'Toerisme in Nederland': 'het gebruik van logiesaccommodaties' van het CBS en 'Toerisme en recreatie in cijfers' van het CBS en NBTC. Deze publicaties zijn met korting als pakket te bestellen. Ze zijn uiteraard ook los verkrijgbaar.

Het ContinuVakantieOnderzoek (CVO) levert meer gegevens op dan in deze publicatie zijn vermeld. Zo zijn in het verleden onder meer artikelen uitgebracht over specifieke onderwerpen als wintersport, vakanties in het Middellandse Zeegebied en het vakantiepatroon van respectievelijk jongeren, ouderen en stedelingen.

Daarnaast heeft het CBS een uitgebreide databank, StatLine genaamd, die via internet kan worden benaderd. In StatLine zijn veel cijfers over vakanties van Nederlanders te vinden. Naast de mogelijkheid om te zoeken op trefwoorden, kan met behulp van de Webselector een keuze worden gemaakt uit de gegevens van alle StatLine-publicaties. In aanhangsel IV is beschreven hoe u gegevens over vakanties van Nederlanders in StatLine kunt opzoeken.

Voor nadere informatie over de publicaties, StatLine en onderzoeken op het gebied van toerisme en vrijetijdsbesteding kunt u telefonisch contact opnemen met de Infoservice van het CBS via het nummer 0900-0227 (€ 0,50 per minuut). Ook is het mogelijk om informatie op te vragen via e-mail: infoservice@cbs.nl.

1. *Doel en opzet van de publicatie*

1.1 *Doel van de publicatie*

Deze publicatie geeft een cijfermatig overzicht van de korte en lange vakanties van Nederlanders. Evenals in publicaties van voorgaande jaren is daarbij in het bijzonder aandacht besteed aan de mate waarin Nederlanders op vakantie gaan (participatie), de bestemmingen in binnen- en buitenland, de logiesvorm, het vervoermiddel, de organisatievorm (zelf geregeld of via een reisbureau geboekt), de vakantie-spreiding en -uitgaven.

De gegevens zijn afkomstig van het Continu VakantieOnderzoek (CVO) dat is uitgevoerd door de BV Nederlands Vakantie en Vrijetijdsonderzoek. Dit is een samenwerkingsverband van TNS NIPO en het Nederlands Bureau voor Toerisme & Congressen (NBTC).

Voor het CVO is een steekproef getrokken van personen die in Nederland woonachtig zijn en de Nederlandse nationaliteit hebben. Personen in institutionele huishoudens (bejaardenoorden, verpleeghuizen, gevangenissen en dergelijke) zijn buiten het onderzoek gehouden.

1.2 *Opzet van de publicatie*

In hoofdstuk 2 wordt het vakantiepatroon van de Nederlanders beschreven. Daarbij wordt onderscheid gemaakt naar duur van het verblijf (korte versus lange vakanties) en bestemming (Nederland versus buitenland). De gegevens zijn afkomstig van het in 2002 vernieuwde Continu VakantieOnderzoek (CVO). In deze publicatie zijn alleen cijfers over de periode na 2002 opgenomen, zodat op betrouwbare wijze ontwikkelingen beschreven kunnen worden.

De uitkomsten vanaf 2002 zijn, vanwege een methodebreuk, niet goed vergelijkbaar met eerder gepubliceerde gegevens van vóór 2002. De oorzaken van deze methodebreuk zijn een verruiming van de vakantie-definitie, het vervroegen van de begindatum van het vakantiejaar en wijzigingen in de vraagstelling en de methode van waarneming in het onderzoek vanaf 2002 (zie Aanhangsel II).

Hoofdstuk 3 bevat gedetailleerde tabellen over 2009. Het accent ligt daarbij op de verdeling van de afzonderlijke bestemmingen, logiesvormen en vervoermiddelen naar enerzijds sociaaleconomisch kenmerken van de vakantiegangers en ander-

zijds naar kenmerken van de vakanties. Enkele andere uitsplitsingen in de tabellen zijn: participatie aan vakanties, organisatievormen en uitgaven aan vakanties.

In Aanhangsel I wordt een lijst met gehanteerde begrippen gepresenteerd. Aanhangsel II bevat informatie over doel en opzet van het CVO. Tevens wordt daar uiteengezet waarom een vergelijking van de uitkomsten vanaf 2002 met die van eerdere jaren niet goed mogelijk is. Aanhangsel III bevat een cartogram met de toeristengebieden in Nederland in 2009. Aanhangsel IV geeft een korte uitleg over de manier waarop de elektronische databank StatLine gebruikt kan worden om gegevens over vakanties van Nederlanders te verkrijgen. De 'Index' biedt de mogelijkheid om snel gegevens over een bepaald onderwerp te vinden. Een lijst met aanverwante publicaties besluit deze editie van 'Vakanties van Nederlanders'.

2. Vakanties van Nederlanders

2.1 Vakantieparticipatie

In 2009 zijn 12,6 miljoen Nederlanders op vakantie geweest. Dat is 81 procent van de totale bevolking, ongeveer evenveel als in de jaren daarvoor.

Driekwart van de bevolking heeft daarbij deelgenomen aan één of meerdere lange vakanties en ruim 40 procent (ook) aan korte vakanties. In vergelijking met voorgaande jaren is er sprake van een toename van de participatie aan korte vakanties. De deelname aan lange vakanties is juist stabiel gebleven. Het lijkt er dus op dat personen die eerder uitsluitend meerdere lange vakanties hielden er in 2009 voor hebben gekozen om ook eens een wat kortere periode op vakantie te gaan.

Staat 1
Vakantieparticipatie naar duur

	2002	2005	2006	2007	2008	2009	2002	2005	2006	2007	2008	2009
	%						x mln					
Vakantieparticipatie w.v.	81	81	81	81	82	81	12,3	12,4	12,4	12,5	12,7	12,6
uitsluitend lange vakanties	40	40	40	39	41	39	6,0	6,2	6,1	6,1	6,4	6,0
uitsluitend korte vakanties	7	6	7	7	7	7	1,0	0,9	1,1	1,1	1,0	1,0
zowel lange als korte vakanties	35	34	34	34	34	36	5,3	5,3	5,3	5,3	5,3	5,6
Participatie aan lange vakanties	74	75	74	74	75	75	11,3	11,5	11,4	11,4	11,6	11,6
Participatie aan korte vakanties	41	40	41	41	40	43	6,3	6,2	6,3	6,4	6,3	6,6

Bron: Continu Vakantie Onderzoek.

In de tabellen 1 en 2 (zie hoofdstuk 3) zijn voor 2009 de participatiecijfers verder uitgesplitst naar enkele sociaaleconomische kenmerken van de bevolking. Naast participatiecijfers is in deze tabellen ook vermeld hoe vaak de deelnemers gemiddeld op vakantie zijn geweest en hoe die vakanties waren verdeeld over binnen- en buitenland.

2.2 Aantal vakanties naar duur en bestemming

Aantal vakanties

Nederlanders zijn in 2009 in totaal 36,4 miljoen keer op vakantie geweest. Van al deze vakanties vond bijna de helft plaats in eigen land. Vooral voor korte vakanties (minder dan vier opeenvolgende overnachtingen) bleef men in Nederland, langere

vakanties werden voornamelijk doorgebracht in het buitenland. Ten opzichte van 2008 is het totaal aantal korte vakanties gestegen van 12,3 naar 13,1 miljoen. Het aantal lange vakanties is licht gedaald.

Van alle vakanties in Nederland hadden er bijna evenveel een lange als een korte duur. De lange vakanties vonden overwegend plaats in de zomerperiode. De korte vakanties waren meer gelijkmatig over het jaar verspreid.

Tachtig procent van de buitenlandse vakanties duurde 5 dagen of langer. Ook hier was voor de lange vakanties de zomerperiode favoriet. Voor de korte vakanties was dat niet het geval. Daarvan vonden er 1,4 miljoen plaats in de zomer en 2,4 miljoen in de winter. Bij de interpretatie van deze resultaten moet er wel rekening mee worden gehouden dat in dit onderzoek de winterperiode (oktober 2008–april 2009) twee maanden langer duurt dan de zomerperiode (mei 2009–september 2009).

Het aantal wintersportvakanties in de winterperiode 2008/09 lag op 1,2 miljoen. Gerelateerd aan het totaal aantal buitenlandse vakanties in de winterperiode, neemt wintersport daarmee een minder belangrijke plaats in het vakantiepatroon van de Nederlander in.

Staat 2
Aantal vakanties naar bestemming en seizoen

	Lange vakanties						Korte vakanties					
	2002	2005	2006	2007	2008	2009	2002	2005	2006	2007	2008	2009
	<i>x mln</i>											
Nederland	9,2	8,5	8,8	8,5	8,5	8,7	9,5	8,9	9,0	9,1	8,9	9,3
w.v.												
in de winterperiode	2,8	2,6	2,6	2,6	2,7	3,1	4,4	4,2	4,1	4,4	4,3	4,7
in de zomerperiode	6,4	5,9	6,2	5,8	5,8	5,6	5,1	4,7	4,9	4,7	4,6	4,6
Buitenland	13,2	13,8	13,5	13,9	15,1	14,6	3,6	3,3	3,2	3,7	3,4	3,8
w.v.												
in de winterperiode	4,6	5,0	4,6	4,9	5,1	5,6	2,1	1,9	1,8	2,0	1,9	2,4
w.o.												
wintersport	1,1	1,2	1,1	1,0	1,0	1,1	0,1	0,1	0,1	0,0	0,0	0,1
in de zomerperiode	8,6	8,8	8,9	9,0	10,0	8,9	1,5	1,4	1,4	1,6	1,4	1,4
Totaal	22,4	22,2	22,4	22,4	23,6	23,3	13,1	12,2	12,2	12,8	12,3	13,1

Bron: Continu Vakantie Onderzoek.

Gemiddelde vakantie duur

Een lange vakantie duurde in 2009 gemiddeld bijna twaalf dagen. Een lange vakantie in Nederland duurde gemiddeld ruim drie dagen korter dan een lange vakantie in het buitenland, waarvoor men bijna dertien dagen van huis was. Ongeacht de bestemming trokken Nederlanders voor een lange vakantie in de zomerperiode gemiddeld drie à vier dagen langer uit dan voor een wintervakantie.

De gemiddelde duur van een korte vakantie was 3,2 dagen. Daarbij zat er nageenog geen verschil tussen de korte vakanties in Nederland en die in het buitenland.

De afgelopen jaren was dit ook al het geval; de duur van zowel binnenlandse als buitenlandse korte vakanties laat een vrij stabiel patroon zien.

Let wel, bij de berekening van de vakantie duur zijn de dag van vertrek en de dag van terugkeer als volledige dagen meegeteld. Korte vakanties worden echter meestal in het weekend doorgebracht en in veel gevallen is dat van vrijdag- tot zondagavond. De vakantie duur komt dan uit op drie dagen, maar feitelijk is men niet langer dan 48 uur van huis.

Staat 3
Gemiddelde vakantie duur naar bestemming en seizoen

	Lange vakanties						Korte vakanties					
	2002	2005	2006	2007	2008	2009	2002	2005	2006	2007	2008	2009
<i>dagen</i>												
Nederland	10,5	10,0	9,9	9,9	9,5	9,5	3,2	3,2	3,2	3,2	3,2	3,2
w.v.												
in de winterperiode	7,9	7,9	7,6	7,7	7,5	7,7	3,2	3,2	3,2	3,2	3,2	3,2
in de zomerperiode	11,7	11,0	10,9	11,0	10,4	10,4	3,1	3,1	3,1	3,1	3,2	3,2
Buitenland	13,0	12,9	12,8	12,9	13,0	12,9	3,3	3,3	3,3	3,3	3,3	3,3
w.v.												
in de winterperiode	10,9	10,7	10,5	10,8	10,9	10,5	3,3	3,2	3,3	3,3	3,3	3,3
in de zomerperiode	14,1	14,2	14,0	14,1	14,0	14,4	3,3	3,3	3,3	3,3	3,4	3,3
Totaal	12,0	11,8	11,6	11,8	11,7	11,6	3,2	3,2	3,2	3,2	3,2	3,2

Bron: Continu Vakantie Onderzoek.

Overnachtingen

In 2009 werden er tijdens lange vakanties in totaal 247 miljoen overnachtingen geregistreerd. 174 miljoen van deze overnachtingen vonden plaats in het buitenland. In de zomer was het aantal overnachtingen beduidend hoger dan in de winter. Zowel bij lange vakanties in Nederland als in het buitenland viel ruim tweederde van het aantal overnachtingen in de zomerperiode.

Bij de korte vakanties ligt het aantal overnachtingen per definitie op een veel lager niveau. In totaal werden er tijdens korte vakanties 29 miljoen overnachtingen doorgebracht, waarvan 70 procent in eigen land. In Nederland waren deze overnachtingen gelijkmatig over het jaar verdeeld. De overnachtingen in het buitenland vonden voornamelijk plaats in de winterperiode.

Bij reizen naar het buitenland worden vaak niet alle overnachtingen doorgebracht in het vakantieland zelf. Afhankelijk van de afstand en de vervoerswijze kan ook ergens onderweg van of naar de bestemming overnacht worden. In staat 5 is voor de lange buitenlandse vakanties per land een uitsplitsing gemaakt van het totaal aantal overnachtingen naar verblijfsfunctie (vakantieland of doorgangland). Met

bijna 32 miljoen kende Frankrijk de meeste overnachtingen, op ruime afstand gevolgd door Spanje. Duitsland is derde in de lijst, maar is tegelijkertijd wel het belangrijkste doorgangsland. Frankrijk staat als doorgangsland op de tweede plaats.

Staat 4
Aantal overnachtingen tijdens vakanties naar bestemming

	Lange vakanties						Korte vakanties					
	2002	2005	2006	2007	2008	2009	2002	2005	2006	2007	2008	2009
	<i>x mln</i>											
Nederland	88	76	79	76	72	74	20	19	19	20	19	20
w.v.												
in de winterperiode	19	18	17	18	17	20	10	9	9	10	9	10
in de zomerperiode	69	59	61	58	54	53	11	10	10	10	10	10
Buitenland	159	164	159	166	181	174	8	7	7	8	8	9
w.v.												
in de winterperiode	46	49	44	48	50	54	5	4	4	4	3	6
in de zomerperiode	113	116	115	118	130	120	4	3	3	5	4	3
Totaal	247	241	238	241	253	247	29	27	27	28	27	29

Bron: ContinuVakantieOnderzoek.

Staat 5
Aantal overnachtingen tijdens buitenlandse lange vakanties per land naar verblijfsfunctie, 2009

	Vakantieland	Doorgangsland	Totaal	Aandeel in het totaal aantal overnachtingen
	<i>x mln</i>			%
België	6,7	0,4	7,1	4
Frankrijk	30,9	0,9	31,9	18
Spanje	17,4	0,3	17,7	10
Oostenrijk	11,6	0,6	12,2	7
Groot-Brittannië	3,9	0,1	4,0	2
Duitsland	15,2	1,8	17,0	10
Italië	12,0	0,5	12,4	7
Griekenland	6,9	0,0	7,0	4
Turkije	7,4	0,0	7,4	4
Overige landen	53,6	4,0	57,5	33
Totaal	165,5	8,7	174,3	100

Bron: ContinuVakantieOnderzoek.

Binnenlandse bestemmingen

Toeristengebieden

Wat betreft lange vakanties vormden de Noordzeebadplaatsen in 2009, net als voorgaande jaren (2008 uitgezonderd), met 12 procent weer het meest bezochte toeristengebied van Nederland. Net iets minder vakanties werden doorgebracht in

het toeristengebied 'Groningse, Friese en Drentse zandgronden'. Het gebied 'Veluwe en Veluwerand' dat in 2008 op nummer één stond, is in 2009 geëindigd op de derde plaats. Met 11 procent nam verder ook het gebied 'Midden-Limburg en Rijk van Nijmegen' een belangrijke plaats in. Dit onderstreept de populariteit van bosrijke omgevingen als bestemming voor lange binnenlandse vakanties. De meeste watersportgebieden nemen, in vergelijking met de bosrijke gebieden, juist een bescheiden plaats in.

Van alle lange binnenlandse vakanties werden dus de meeste doorgebracht in een bosrijke omgeving en in mindere mate aan de kust of in een gebied waar meren, plassen en rivieren het landschap bepalen. Voor de geografische indeling van de zeventien toeristengebieden wordt verwezen naar het cartogram in Aanhangsel III. In dit Aanhangsel is ook een lijst opgenomen waarin staat welke gemeenten tot welk toeristengebied behoren.

Staat 6
Lange vakanties in Nederland naar toeristengebied

	2002	2005	2006	2007	2008	2009	2002	2005	2006	2007	2008	2009
	%						x 1 000					
Waddeneilanden	7	7	7	8	7	7	620	620	600	650	600	610
Noordzeebadplaatsen	13	13	13	13	11	12	1 180	1 110	1 180	1 070	970	1 080
IJsselmeerkust	3	3	4	4	4	5	290	280	330	330	380	440
Deltagebied	5	4	4	4	4	5	470	350	360	380	360	420
Meren in Groningen, Friesland en Noordwest-Overijssel	3	3	4	4	3	3	280	280	350	300	280	260
Hollands-Utrechtse meren	1	1	1	0	0	1	90	70	80	30	30	90
Utrechtse Heuvelrug en 't Gooi	3	2	3	2	2	1	320	190	240	170	170	110
Veluwe en Veluwerand	11	11	11	10	12	11	1 000	940	970	880	980	980
Gelders rivierengebied	1	1	1	1	1	1	80	70	60	60	80	80
Achterhoek	3	4	4	4	4	4	310	360	370	310	380	310
Twente, Salland en Vechtstreek	8	9	8	8	8	8	740	740	690	700	710	650
Groningse, Friese en Drentse zandgronden	10	11	11	11	11	12	930	960	990	930	950	1 070
West- en Midden-Brabant	10	8	9	9	9	8	880	710	780	760	770	700
Oost-Brabant, Noord- en Midden-Limburg en Rijk van Nijmegen	9	11	10	10	10	11	860	890	900	870	880	960
Zuid-Limburg	5	5	4	6	5	5	470	390	380	470	450	420
Amsterdam, Rotterdam, 's-Gravenhage en Utrecht	1	1	1	1	1	1	120	60	100	80	90	110
Overig Nederland	6	5	5	6	5	5	560	440	470	490	460	400
Totaal	100	100	100	100	100	100	9 200	8 450	8 840	8 460	8 530	8 700

Bron: ContinuVakantieOnderzoek.

Net als in 2008, staat ook in 2009 het toeristengebied 'Noordzeebadplaatsen' op de eerste plaats in de lijst van favoriete bestemmingen voor korte vakanties. Twaalf procent van alle korte binnenlandse vakanties werd hier doorgebracht. Met 11 procent (1 miljoen vakanties) volgt het gebied 'Veluwe en Veluwerand'. De toeristengebieden 'West- en Midden-Brabant' en 'Oost-Brabant, Noord- en Midden-Limburg

en Rijk van Nijmegen' waren beide goed voor 990 duizend vakanties en staan daarmee op een gedeelde derde plaats.

Uit deze resultaten blijkt dat er ook voor korte vakanties een sterke voorkeur bestaat voor bosrijke gebieden. De populariteit van deze gebieden wordt verder bevestigd door het grote aantal korte vakanties in andere bosrijke gebieden als 'Groningse, Friese en Drentse zandgronden' en 'Twente, Salland en Vechtstreek'. In 2009 werden in totaal drie op de vijf korte vakanties in Nederland in een omgeving met bos en hei doorgebracht. 17 Procent van de vakanties vond plaats aan de kust en 12 procent in een van de watersportgebieden.

Staat 7
Korte vakanties in Nederland naar toeristengebied

	2002	2005	2006	2007	2008	2009	2002	2005	2006	2007	2008	2009
	%						x 1 000					
Waddeneilanden	4	5	4	5	6	5	370	440	350	440	500	500
Noordzeepadplaatsen	13	11	11	11	11	12	1 210	960	1 000	1 040	980	1 100
IJsselmeerkust	4	5	4	4	6	5	400	400	370	370	540	470
Deltagebied	6	5	5	4	5	3	540	410	410	400	460	310
Meren in Groningen, Friesland en Noordwest-Overijssel	3	3	3	3	3	2	300	280	220	300	240	190
Hollands-Utrechtse meren	2	1	1	1	0	1	180	50	100	50	40	70
Utrechtse Heuvelrug en 't Gooi	3	3	3	2	2	2	280	290	270	220	200	210
Veluwe en Veluwerand	11	12	13	13	10	11	1 020	1 060	1 180	1 150	930	1 000
Gelders rivierengebied	1	1	2	1	1	1	60	60	140	120	60	70
Achterhoek	3	3	4	4	4	3	250	290	340	360	330	310
Twente, Salland en Vechtstreek	7	8	8	7	7	8	670	670	680	660	610	700
Groningse, Friese en Drentse zandgronden	8	10	9	9	10	9	800	860	810	810	900	850
West- en Midden-Brabant	11	10	10	10	10	11	1 020	900	870	930	880	990
Oost-Brabant, Noord- en Midden-Limburg en Rijk van Nijmegen	9	8	9	10	9	11	820	730	770	880	830	990
Zuid-Limburg	6	5	6	6	6	6	570	470	570	530	550	520
Amsterdam, Rotterdam, 's-Gravenhage en Utrecht	2	3	2	3	3	2	220	300	210	280	270	220
Overig Nederland	8	8	8	6	7	8	810	710	670	590	630	750
Totaal	100	100	100	100	100	100	9 510	8 860	8 950	9 140	8 920	9 260

Bron: ContinuVakantieOnderzoek.

Provincies

Naar provincie gezien steekt Gelderland wat betreft het aantal doorgebrachte lange vakanties al jarenlang ver boven de overige provincies uit. Ook in 2009 was dit met 17 procent weer het geval. De tweede plaats is met 13 procent, net als de laatste jaren, voor Limburg. Daarna volgen Drenthe en Noord-Holland met beiden 11 procent. Onder de minst populaire provincies voor lange vakanties vallen de provincies Utrecht, Flevoland en Groningen, elk met 2 procent. Voor alle provincies geldt dat het aantal lange vakanties de laatste jaren van een vrij stabiel niveau is.

Staat 8
Lange vakanties in Nederland naar bestemmingsprovincie

	2002	2005	2006	2007	2008	2009	2002	2005	2006	2007	2008	2009
	%						x 1 000					
Groningen	2	2	2	2	3	2	150	150	190	150	220	170
Friesland	9	9	8	8	7	8	790	740	740	700	630	710
Drenthe	9	10	10	10	10	11	850	860	880	840	860	960
Overijssel	9	10	9	10	9	8	810	800	810	820	790	720
Flevoland	1	2	2	2	2	2	120	140	160	170	170	180
Gelderland	17	17	17	16	18	17	1 540	1 470	1 490	1 350	1 560	1 470
Utrecht	4	3	3	2	3	2	370	230	270	200	220	180
Noord-Holland	9	10	11	12	11	11	850	830	950	980	900	920
Zuid-Holland	7	6	6	6	5	6	620	530	520	500	430	550
Zeeland	11	9	9	8	9	9	970	740	800	700	740	800
Noord-Brabant	12	10	11	11	11	10	1 070	880	940	910	910	890
Limburg	12	13	12	13	13	13	1 080	1 080	1 090	1 130	1 110	1 140
Totaal	100	100	100	100	100	100	9 200	8 450	8 840	8 460	8 530	8 700

Bron: ContinuVakantieOnderzoek.

Ondanks een sterke daling vanaf 2006 is Gelderland ook voor de korte vakanties al sinds jaar en dag de meest bezochte provincie. Met 17 procent brachten Nederlanders in 2009, evenals in voorgaande jaren, een groot gedeelte van het totaal aantal binnenlandse korte vakanties in deze bosrijke provincie door. In absolute aantallen komt dit neer op ongeveer 1,6 miljoen vakanties. In 2006 waren dat er nog ruim 1,8 miljoen.

Staat 9
Korte vakanties in Nederland naar bestemmingsprovincie

	2002	2005	2006	2007	2008	2009	2002	2005	2006	2007	2008	2009
	%						x 1 000					
Groningen	2	2	2	2	3	3	230	190	190	200	220	240
Friesland	7	7	7	6	6	7	650	630	600	580	510	610
Drenthe	7	9	8	8	9	8	710	760	690	740	820	730
Overijssel	8	9	9	8	8	8	760	760	760	730	690	760
Flevoland	1	3	2	3	4	3	130	230	190	230	320	270
Gelderland	15	17	20	19	16	17	1 450	1 520	1 820	1 740	1 460	1 550
Utrecht	4	4	4	3	3	3	420	350	320	290	260	260
Noord-Holland	11	11	11	11	12	12	1 080	1 000	960	990	1 070	1 100
Zuid-Holland	10	9	9	8	9	9	1 000	780	780	740	750	810
Zeeland	7	6	6	7	7	6	710	560	540	620	630	540
Noord-Brabant	13	13	12	13	12	13	1 210	1 150	1 050	1 170	1 100	1 240
Limburg	12	11	12	12	12	13	1 170	940	1 080	1 110	1 090	1 160
Totaal	100	100	100	100	100	100	9 510	8 860	8 950	9 140	8 920	9 260

Bron: ContinuVakantieOnderzoek.

Na Gelderland volgen Noord-Brabant en Limburg met elk 13 procent en Noord-Holland met 12 procent. Dit beeld lijkt het vermoeden te bevestigen dat Nederlanders voor een korte vakantie in eigen land niet al te ver van huis gaan. In de vijf

provincies waar het inwonertal het hoogst is, zijn namelijk ook de meeste korte vakanties geregistreerd.

Met elk een aandeel van 3 procent, sluiten Flevoland, Utrecht en Groningen de ranglijst en zijn daarmee de minst favoriete bestemmingen voor korte vakanties.

In de tabellen 3 t/m 8 is voor de belangrijkste Nederlandse bestemmingen (zowel voor de verschillende toeristengebieden als voor de verschillende provincies) meer gedetailleerde informatie opgenomen over de verdeling van de korte en lange vakanties naar sociaaleconomische kenmerken van de bevolking en diverse kenmerken van de vakanties.

Buitenlandse bestemmingen

Van alle buitenlandse bestemmingen was Frankrijk in 2009 het meest favoriete land om een lange vakantie in door te brengen. Frankrijk bezit deze koppositie al sinds 2002. De nummer twee van de lijst, Duitsland, lijkt juist aan populariteit te winnen. Werd in 2002 nog 11 procent van alle lange buitenlandse vakanties in Duitsland doorgebracht, in 2009 was dat al 14 procent. Met 10 procent (bijna 1,5 miljoen vakanties) in 2009 staat Spanje op de derde plaats. Oostenrijk, Italië en België zijn met respectievelijk 8, 6 en 6 procent ook nog redelijk druk bezochte bestemmingen.

Staat 10
Lange vakanties in het buitenland naar land van bestemming

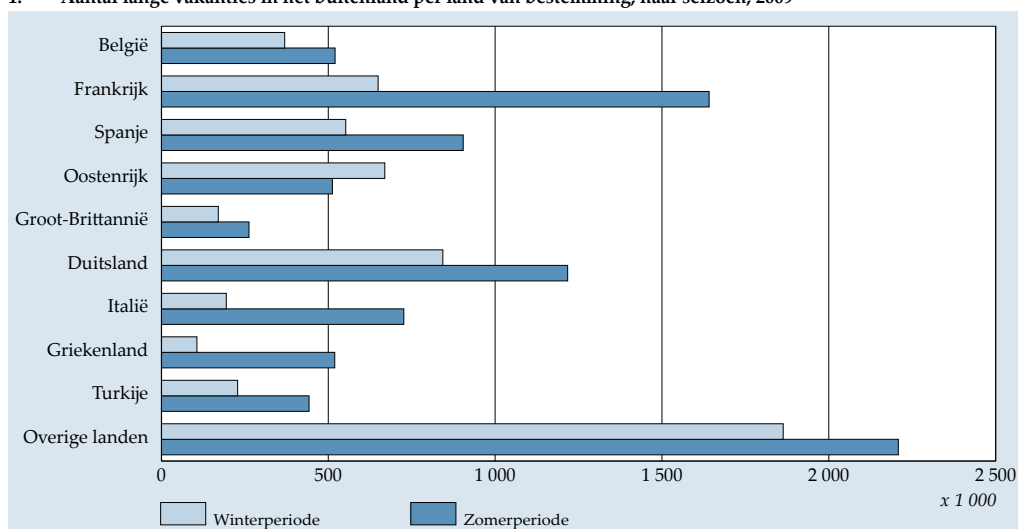
	2002	2005	2006	2007	2008	2009	2002	2005	2006	2007	2008	2009
	%						x 1 000					
België	7	7	7	7	6	6	970	980	900	920	970	890
Luxemburg	2	1	1	1	1	1	240	190	140	130	90	130
Frankrijk	20	16	16	15	16	16	2 650	2 170	2 190	2 090	2 370	2 290
Spanje	12	11	11	11	12	10	1 640	1 570	1 450	1 510	1 730	1 460
Portugal	2	2	2	2	2	2	240	260	230	250	300	330
Oostenrijk	8	7	8	8	7	8	1 030	1 000	1 120	1 130	1 070	1 180
Zwitserland	3	3	3	3	2	2	390	350	340	360	340	320
Groot-Brittannië	3	3	3	3	2	3	460	390	370	360	370	430
Noorwegen, Zweden, Finland	2	2	2	2	2	3	220	300	280	330	320	360
Denemarken	1	1	1	1	1	1	170	180	170	190	200	180
Duitsland	11	12	12	13	12	14	1 510	1 610	1 630	1 740	1 880	2 060
Italië	6	5	6	6	6	6	770	700	820	880	950	920
Griekenland	4	4	5	5	5	4	560	540	640	730	730	630
Hongarije	1	1	1	1	1	1	90	110	120	110	120	100
Tsjechië	2	3	2	2	3	2	290	370	320	310	380	290
Turkije	5	7	5	5	5	5	610	970	630	640	760	670
Egypte	1	2	2	1	2	2	80	210	200	200	260	220
Verre Oosten	1	2	2	2	2	2	140	240	240	290	280	300
Verenigde Staten	2	2	2	2	3	3	230	290	330	310	380	400
Caribisch gebied	1	1	2	1	1	2	70	180	220	200	160	230
Overige landen	6	9	9	9	10	8	840	1 190	1 170	1 210	1 460	1 210
Totaal	100	100	100	100	100	100	13 170	13 800	13 520	13 890	15 090	14 590

Bron: Continu Vakantie Onderzoek.

Nederlanders blijven voor lange vakanties het liefst binnen Europa. Voor zomervakanties is het Middellandse Zeegebied populair, met als belangrijkste zomerbestedingen Spanje, Italië, Turkije en Griekenland. Buiten Europa trok de Verenigde Staten de meeste vakantiegangers.

In figuur 1 is voor de belangrijkste buitenlandse bestemmingen een verdeling weergegeven van de lange vakanties naar seizoen. Met uitzondering van Oostenrijk vielen in alle getoonde landen de meeste lange vakanties in de zomerperiode. Vooral Italië, Griekenland en Frankrijk ontvingen in 2009 verhoudingsgewijs veel Nederlandse toeristen in de zomer. Het relatief grote aantal lange wintervakanties in Oostenrijk is waarschijnlijk te danken aan de populariteit van de wintersportgebieden in dit land.

1. Aantal lange vakanties in het buitenland per land van bestemming, naar seizoen, 2009



Bron: Continu Vakantie Onderzoek.

Vanaf 1994 worden in het CVO alle landen van de wereld afzonderlijk gecodeerd. Al veel langer onderscheidt het CVO toeristengebieden binnen de belangrijkste vakantie landen. Op basis van deze gegevens is ook een indeling van de lange vakanties naar bijvoorbeeld klimaatzones te maken.

De uitkomsten over vakanties in enkele specifieke bestemmingen zijn opgenomen in de elektronische publicatie 'Lange vakanties buitenland; bestemmingen naar vakantiekenmerken' in StatLine. Zoals eerder vermeld, bevat deze statistische databank van het CBS een groot aantal aanvullende gegevens uit het CVO.

Voor korte buitenlandse vakanties doen de Nederlanders voornamelijk de buurlanden aan. In 2009 was Duitsland de meest favoriete bestemming voor korte

vakanties. De populariteit van Duitsland is de afgelopen jaren, en vooral ook in 2009, sterk toegenomen van 27 procent in 2002 naar 33 procent in 2008 naar 38 procent in 2009. Deze opmars van Duitsland lijkt ten koste te zijn gegaan van het aantal korte vakanties in België. In 2002 stond België met 34 procent nog aan kop, maar is inmiddels met 29 procent teruggezakt naar de tweede plaats. Ook Frankrijk lijkt de laatste jaren minder in trek bij de Nederlanders met een aandeel dat daalde van 19 procent in 2002 naar 14 procent in 2009.

Staat 11
Korte vakanties in het buitenland naar land van bestemming

	2002	2005	2006	2007	2008	2009	2002	2005	2006	2007	2008	2009
	%						x 1 000					
België	34	32	32	32	30	29	1 210	1 060	1 030	1 170	1 000	1 100
Luxemburg	2	3	3	2	2	2	90	100	90	50	60	60
Frankrijk	19	18	17	15	16	14	670	590	530	550	530	530
Groot-Brittannië	10	7	8	9	7	7	350	240	270	320	230	270
Duitsland	27	30	29	33	33	38	980	990	940	1 210	1 120	1 460
Overige landen	8	10	11	10	13	10	290	310	370	350	420	390
Totaal	100	100	100	100	100	100	3 590	3 290	3 230	3 660	3 360	3 820

Bron: Continu VakantieOnderzoek.

In de tabellen 9 t/m 11 is zowel voor lange als korte vakanties meer gedetailleerde informatie opgenomen over de belangrijkste bestemmingen in het buitenland.

2.3 Logies, vervoer en organisatievorm

Logiesvorm

In Nederland wordt sinds jaar en dag een belangrijk deel van de vakanties, zowel kort als lang, in seizoenrecreatieve logiesvormen doorgebracht. Dat wil zeggen in een onderkomen dat eigendom is van de vakantieganger. Vooral het verblijf op de camping in een eigen vouwwagen of caravan is daarbij populair. Een kleiner gedeelte van de bevolking brengt de vakantie door in een eigen zomerhuisje, vakantieungalow, tweede woning of boot.

Het aantal lange binnenlandse vakanties waarbij gebruik wordt gemaakt van seizoensrecreatieve logiesvormen lijkt de laatste jaren vrij stabiel: bij twee op de tien vakanties wordt overnacht in een eigen onderkomen. Met 10 procent in 2009 blijft de caravan of vouwwagen hierbij het populairst. De minst voorkomende seizoensrecreatieve logiesvorm voor lange vakanties is de boot op een vaste stand- of ligplaats.

De uitkomsten over seizoenrecreatieve logiesvormen dienen echter met enige voorzichtigheid te worden geïnterpreteerd vanwege de kans op zogeheten cluster-effecten (zie Aanhangsel II). Sterke fluctuaties in de tijd zouden op toevalligheden in de steekproef kunnen berusten.

De overige lange vakanties worden doorgebracht in toeristische logiesvormen, zoals een hotel, pension of appartement. In deze categorie wordt het meeste gebruik gemaakt van een gehuurd zomerhuisje of vakantiebungalow. De populariteit van deze logiesvorm lijkt de laatste jaren toe te nemen. In 2009 werd tijdens 40 procent van de lange binnenlandse vakanties overnacht in een zomerhuisje of vakantiebungalow, in 2002 was dat 34 procent. Met 16 procent, ofwel 1,4 miljoen vakanties, zijn ook de caravan, vouwwagen of camper redelijk belangrijke toeristische logiesvormen.

Bij korte binnenlandse vakanties werd in 2009 in een kwart van de gevallen gebruik gemaakt van seizoenrecreatieve logiesvormen. De populariteit van deze logiesvormen is sinds 2002 wel iets afgenomen, toen omvatten ze nog 32 procent van alle korte vakanties. Opvallend hierbij is vooral de afname van het gebruik van een eigen caravan of vouwwagen van 20 procent in 2002 naar 15 procent in 2009.

Staat 12
Lange vakanties in Nederland naar logiesvorm

	2002	2005	2006	2007	2008	2009	2002	2005	2006	2007	2008	2009
	%						x 1 000					
Seizoenrecreatieve logiesvormen	22	21	23	20	22	21	2 030	1 780	2 050	1 720	1 850	1 810
w.v.												
Zomerhuisje, vakantiebungalow,												
tweede woning	6	5	7	6	8	7	570	460	590	520	680	610
Caravan, vouwwagen	12	11	12	10	10	10	1 100	960	1 040	870	850	870
Boot	3	4	4	4	3	3	300	300	370	300	270	290
Overige logiesvormen	1	1	1	0	1	1	70	50	50	30	50	50
Toeristische logiesvormen	78	79	77	80	78	79	7 170	6 680	6 790	6 740	6 690	6 880
w.v.												
Woning van een particulier ¹⁾	8	7	7	6	7	7	720	600	600	520	610	610
Hotel	7	7	6	7	6	6	640	600	550	590	550	530
Pension, bed & breakfast	1	1	1	1	1	1	60	60	90	60	70	60
Appartement	2	2	2	2	3	2	230	180	200	190	210	190
Zomerhuisje, vakantiebungalow	34	37	37	39	38	40	3 130	3 080	3 240	3 320	3 250	3 460
Tent, bungalowtent	6	6	5	6	5	5	560	480	420	470	460	420
Caravan, vouwwagen, camper	16	16	16	16	15	16	1 480	1 380	1 380	1 320	1 280	1 380
Boot	1	1	1	1	1	1	70	40	50	60	70	50
Jeugdherberg of andere												
groepsaccommodatie	2	2	2	1	1	1	160	140	150	120	120	110
Overige logiesvormen	1	1	1	1	1	1	120	120	110	90	80	70
Totaal	100	100	100	100	100	100	9 200	8 450	8 840	8 460	8 530	8 700

Bron: ContinuVakantieOnderzoek.

¹⁾ Excl. vakanties bij familie, vrienden of kennissen, tenzij deze de hele tijd of de meeste dagen afwezig waren.

In 2009 werden 6,9 miljoen korte binnenlandse vakanties doorgebracht in toeristische logiesvormen. De voorkeur ging hierbij, net als in voorgaande jaren, uit naar een verblijf in een hotel. Het aantal hotelvakanties blijft toenemen (van 22 procent in 2002 naar 28 procent in 2009) ten koste van het aantal vakanties dat wordt doorgebracht in een woning van een andere particulier, bijvoorbeeld een woningruil of een gratis verblijf in een woning van familie of vrienden die tijdens die periode afwezig zijn. Na hotels zijn voornamelijk gehuurde zomerhuisjes of vakantie-bungalows favoriet bij mensen die een korte binnenlandse vakantie houden.

Staat 13
Korte vakanties in Nederland naar logiesvorm

	2002	2005	2006	2007	2008	2009	2002	2005	2006	2007	2008	2009
	%						x 1 000					
Seizoenrecreatieve logiesvormen	32	28	25	24	24	25	3 070	2 460	2 270	2 200	2 170	2 320
w.v.												
Zomerhuisje, vakantiebungalow, tweede woning	6	6	6	7	6	7	560	500	530	660	550	610
Caravan, vouwwagen	20	17	16	15	13	15	1 920	1 520	1 400	1 350	1 150	1 400
Boot	5	5	3	2	5	3	460	400	260	190	430	260
Overige logiesvormen	1	1	1	0	1	1	140	50	80	10	40	50
Toeristische logiesvormen	68	72	75	76	76	75	6 440	6 410	6 690	6 930	6 750	6 940
w.v.												
Woning van een particulier ¹⁾	5	7	7	6	6	5	470	570	600	540	540	490
Hotel	22	24	26	27	27	28	2 060	2 090	2 280	2 480	2 430	2 570
Pension, bed & breakfast	1	1	1	2	2	2	120	120	120	150	210	190
Appartement	1	1	1	1	1	1	110	120	110	110	100	80
Zomerhuisje, vakantiebungalow	21	22	22	24	23	23	2 020	1 910	1 960	2 160	2 080	2 160
Tent, bungalowtent	5	5	5	4	4	4	430	420	430	390	360	410
Caravan, vouwwagen, camper	6	6	6	6	6	6	560	560	560	550	550	520
Boot	1	1	0	1	0	1	90	50	40	60	20	60
Jeugdherberg of andere groepsaccommodatie	5	5	5	4	4	4	460	420	470	400	330	320
Overige logiesvormen	1	2	1	1	2	1	130	150	120	100	130	130
Totaal	100	100	100	100	100	100	9 510	8 860	8 950	9 140	8 920	9 260

Bron: ContinuVakantieOnderzoek.

¹⁾ Excl. vakanties bij familie, vrienden of kennissen, tenzij deze de hele tijd of de meeste dagen afwezig waren.

Tijdens buitenlandse vakanties wordt, ongeacht de duur van de vakanties, bijna uitsluitend overnacht in toeristische logiesvormen. Het aantal Nederlanders dat bijvoorbeeld een vakantiehuysje of stacaravan in het buitenland bezit, is nog altijd zeer bescheiden.

Bij lange buitenlandse vakanties hebben hotels aan het begin van de eeuw een sterke opmars doorgemaakt als logiesvorm. In 2002 werd in iets meer dan een kwart van de gevallen overnacht in hotels. De laatste tijd lijkt dit aantal zich enigszins te stabiliseren rond de 35 procent; in 2009 kwam dit neer op 4,9 miljoen vakanties. De

toename van de hotelvakanties lijkt ten koste te zijn gegaan van het aantal kampeervakanties in tenten. In 2009 werd 6 procent van de lange buitenlandse vakanties doorgebracht in een tent of bungalowtent, terwijl dat in 2002 nog bij één op de tien het geval was. Het aantal lange vakanties dat in een boot of in een jeugdherberg of andere groepsaccommodatie wordt doorgebracht is vrijwel verwaarloosbaar.

Ook bij de korte buitenlandse vakanties is een toename van het gebruik van hotelaccommodaties te zien. In 2002 werd de helft van alle korte vakanties in een hotel doorgebracht, in 2009 was dit opgelopen tot 56 procent. In 2009 kozen Nederlanders in totaal 2,2 miljoen maal voor een hotel als verblijf tijdens een korte buitenlandse vakantie. De woning van familie, vrienden of kennissen staat met 330 duizend doorgebrachte vakanties (11 procent) op de tweede plaats, gevolgd door een zomerhuisje of vakantiebungalow waar 8 procent van de korte buitenlandse vakanties in werd doorgebracht.

Staat 14
Lange vakanties in het buitenland naar logiesvorm

	2002	2005	2006	2007	2008	2009	2002	2005	2006	2007	2008	2009
	%						x 1 000					
Seizoenrecreatieve logiesvormen	5	3	4	4	5	6	600	450	560	600	700	830
w.v.												
Zomerhuisje, vakantiebungalow, tweede woning	3	2	3	3	4	4	430	300	390	470	530	620
Caravan, vouwwagen	1	1	1	1	1	1	160	140	140	110	140	160
Overige logiesvormen	0	0	0	0	0	0	10	20	30	30	30	40
Toeristische logiesvormen	95	97	96	96	95	94	12 570	13 340	12 960	13 290	14 400	13 770
w.v.												
Woning van familie, vrienden of kennissen	10	9	8	8	8	8	1 280	1 220	1 110	1 160	1 270	1 110
Woning van een andere particulier	4	5	5	5	5	5	550	630	610	640	740	720
Hotel	27	35	35	35	36	34	3 590	4 840	4 680	4 850	5 390	4 910
Pension, bed & breakfast	3	3	2	2	2	3	430	340	330	340	340	420
Appartement	15	14	14	13	13	14	1 940	1 890	1 890	1 810	1 940	2 010
Zomerhuisje, vakantiebungalow	13	12	12	12	12	12	1 730	1 610	1 570	1 640	1 740	1 690
Tent, bungalowtent	10	6	6	7	6	6	1 270	890	870	930	850	820
Caravan, vouwwagen, camper	12	12	11	11	11	12	1 520	1 600	1 540	1 540	1 710	1 750
Boot	1	1	1	1	1	1	100	120	110	90	160	150
Jeugdherberg of andere groepsaccommodatie	1	1	1	1	1	1	90	100	140	150	130	130
Overige logiesvormen	1	1	1	1	1	0	90	110	110	150	120	50
Totaal	100	100	100	100	100	100	13 170	13 800	13 520	13 890	15 090	14 590

Bron: ContinuVakantieOnderzoek.

Als aanvulling op staten 12 t/m 15 worden in figuur 2 per bestemming de belangrijkste marktsegmenten getoond. In deze figuur zijn de vakanties in appartementen, zomerhuisjes en vakantiebungalows samengevoegd, hetzelfde geldt voor alle vakanties waarvoor kampeermiddelen zijn gebruikt. Bij deze accommodatie-

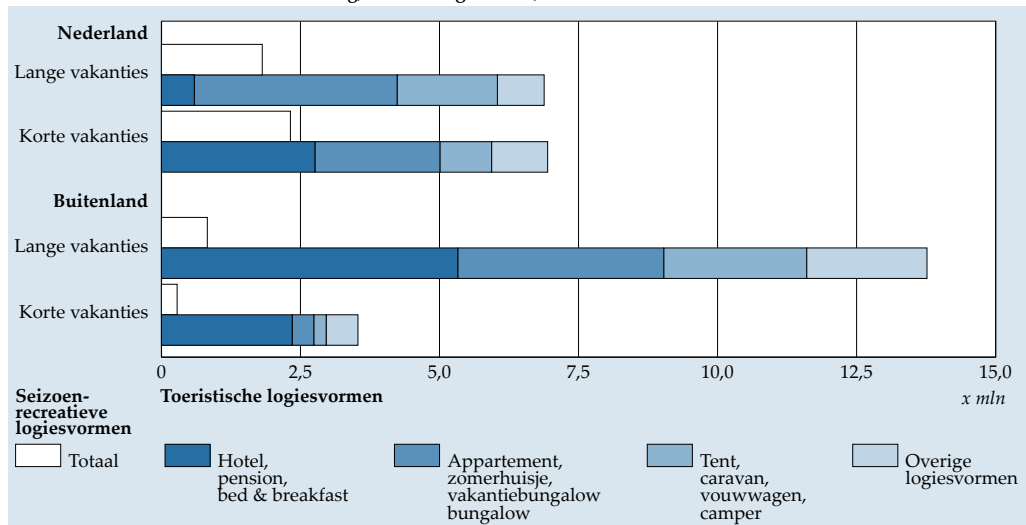
vormen moet men altijd zelf de maaltijden verzorgen, in tegenstelling tot bijvoorbeeld vakanties in hotels, pensions of gelegenheden met bed & breakfast.

Staat 15
Korte vakanties in het buitenland naar logiesvorm

	2002	2005	2006	2007	2008	2009	2002	2005	2006	2007	2008	2009
	%						x 1 000					
Seizoenrecreatieve logiesvormen	5	5	5	7	7	7	190	160	170	240	250	280
w.v.												
Zomerhuisje, vakantiebungalow, tweede woning	2	1	3	4	5	5	60	40	90	160	160	200
Caravan, vouwwagen	3	4	3	2	3	2	120	120	90	80	90	80
Overige logiesvormen	0	0	0	0	0	0	10	0	0	0	0	0
Toeristische logiesvormen	95	95	95	94	93	93	3 390	3 130	3 060	3 420	3 120	3 530
w.v.												
Woning van familie, vrienden of kennissen	12	11	11	10	11	9	440	370	360	370	350	330
Woning van een andere particulier	2	3	2	2	3	3	70	90	70	80	100	100
Hotel	51	55	55	56	56	58	1 840	1 800	1 770	2 060	1 880	2 230
Pension, bed & breakfast	3	4	4	4	4	3	110	130	120	150	130	120
Appartement	2	2	2	2	2	3	60	70	70	90	60	100
Zomerhuisje, vakantiebungalow	10	10	11	8	8	8	370	340	350	290	280	290
Tent, bungalowtent	4	3	3	2	2	2	150	80	90	70	70	80
Caravan, vouwwagen, camper	3	3	3	4	3	4	120	110	100	140	110	150
Boot	3	1	1	1	1	1	90	30	30	50	40	40
Jeugdherberg of andere groepsaccommodatie	2	2	2	3	2	2	80	70	60	110	70	80
Overige logiesvormen	1	1	1	1	1	1	50	50	50	30	30	20
Totaal	100	100	100	100	100	100	3 590	3 290	3 230	3 660	3 360	3 820

Bron: ContinuVakantieOnderzoek.

2. Aantal vakanties naar bestemming, duur en logiesvorm, 2009



Bron: ContinuVakantieOnderzoek.

Vervoermiddel

Voor vakanties in Nederland blijft de auto het vervoermiddel bij uitstek. De auto is in negen van de tien gevallen (zowel bij korte als bij lange vakanties) het voornaamste vervoermiddel om het vakantieadres mee te bereiken. Dit aandeel is de laatste jaren tamelijk constant gebleven. De Nederlanders die niet met de auto op vakantie gaan, maken vooral gebruik van de trein. De trein had in 2009 een aandeel van 4 procent bij de lange vakanties en een aandeel van 5 procent bij de korte vakanties. Daarnaast maakt ook nog een beperkte groep gebruik van de fiets om in Nederland mee op vakantie te gaan. In 2009 werden de bestemmingen van ongeveer 130 duizend lange vakanties en 150 duizend korte vakanties op deze manier bereikt.

Staat 16
Lange vakanties in Nederland naar vervoermiddel

	2002	2005	2006	2007	2008	2009	2002	2005	2006	2007	2008	2009
	%						x1 000					
Fiets	2	2	2	2	2	2	180	140	150	160	150	130
Auto	89	92	91	91	91	92	8 160	7 760	8 050	7 700	7 730	7 990
Trein	4	4	4	4	4	4	390	310	370	320	370	330
Touringcar	1	1	1	1	1	1	80	70	60	50	80	50
Boot	1	0	1	1	1	1	60	40	60	90	70	70
Overige vervoermiddelen	4	2	2	2	2	1	320	140	150	140	140	120
Totaal	100	100	100	100	100	100	9 200	8 450	8 840	8 460	8 530	8 700

Bron: ContinuVakantieOnderzoek.

Staat 17
Korte vakanties in Nederland naar vervoermiddel

	2002	2005	2006	2007	2008	2009	2002	2005	2006	2007	2008	2009
	%						x 1 000					
Fiets	2	3	2	2	2	2	150	220	160	170	170	150
Auto	89	88	90	89	90	91	8 490	7 810	8 060	8 090	8 000	8 440
Trein	5	6	6	6	6	5	470	530	520	570	510	440
Touringcar	1	1	1	1	1	1	70	70	60	80	50	60
Boot	0	0	0	0	0	0	50	40	20	40	40	20
Overige vervoermiddelen	3	2	2	2	2	2	280	190	140	190	150	160
Totaal	100	100	100	100	100	100	9 510	8 860	8 950	9 140	8 920	9 260

Bron: ContinuVakantieOnderzoek.

Ook voor buitenlandse vakanties wordt veelal gebruik gemaakt van de auto. In 2009 gingen Nederlanders ongeveer 10,4 miljoen keer op deze wijze op pad voor een buitenlandse vakantie, waarvan 7,8 miljoen keer voor een lange vakantie en 2,6 miljoen keer voor een korte vakantie. Sinds 2002 (58 procent) is het gebruik van de auto voor lange vakanties enigszins afgenomen en lijkt zich nu te stabiliseren

rond de 53 procent. Het vliegtuig is juist een grotere rol gaan spelen: 37 procent in 2009 ten opzichte van 30 procent in 2002. Bij korte vakanties is de rol van het vliegtuig eveneens toegenomen, maar hier is dat niet ten koste gegaan van het autogebruik.

Behalve de auto en het vliegtuig zijn voor vakanties binnen Europa ook de trein (korte vakanties) en de touringcar (zowel lange als korte vakanties) van enig belang. Van vervoermiddelen als veerboten en ferries wordt door slechts een gering gedeelte van de vakantiegangers gebruik gemaakt. Dit soort vaartuigen is vooral van belang voor de oversteek naar Groot-Brittannië en Scandinavië.

Staat 18
Lange vakanties in het buitenland naar vervoermiddel

	2002	2005	2006	2007	2008	2009	2002	2005	2006	2007	2008	2009
	%						x 1 000					
Auto	58	53	54	52	51	53	7 620	7 280	7 300	7 240	7 670	7 790
Trein	3	3	2	2	3	2	350	340	280	320	430	350
Touringcar	6	5	5	6	5	5	840	730	700	780	810	700
Vliegtuig	30	37	37	38	39	37	3 930	5 110	4 940	5 260	5 900	5 440
Veerboot, ferry	1	1	1	1	1	1	120	110	110	100	70	130
Overige vervoermiddelen	2	2	2	1	1	1	320	230	200	190	220	190
Totaal	100	100	100	100	100	100	13 170	13 800	13 520	13 890	15 090	14 590

Bron: ContinuVakantieOnderzoek.

Staat 19
Korte vakanties in het buitenland naar vervoermiddel

	2002	2005	2006	2007	2008	2009	2002	2005	2006	2007	2008	2009
	%						x 1 000					
Auto	69	69	67	67	69	68	2 480	2 270	2 160	2 460	2 340	2 600
Trein	8	8	9	9	9	9	280	270	290	340	310	340
Touringcar	5	8	6	6	4	5	190	260	210	200	150	200
Vliegtuig	10	11	14	14	14	14	360	370	460	500	460	550
Veerboot, ferry	3	1	1	1	1	1	100	40	30	50	40	30
Overige vervoermiddelen	5	3	3	3	2	3	180	90	100	110	70	100
Totaal	100	100	100	100	100	100	3 590	3 290	3 230	3 660	3 360	3 820

Bron: ContinuVakantieOnderzoek.

Organisatievorm

Er is sprake van een georganiseerde reis als logies en/of vervoer voor een vakantie zijn geboekt bij een reisbureau, ANWB-kantoor, bank, warenhuis, postkantoor, VVV-kantoor, vakantieboekingscentrale van de VVV of een boekingscentrale van een hotel- of bungalowketen dan wel rechtstreeks bij een reisorganisatie (vervoers-

maatschappij, accommodatieverschaffer of andere bemiddelende instantie). Een niet-georganiseerde reis is een vakantie waarbij het logies rechtstreeks bij de eigenaar of beheerder werd geboekt, men zonder iets te reserveren op pad ging dan wel op een vaste seizoen- of jaarplaats of in een eigen recreatief onderkomen verbleef.

Nederlanders kiezen voor binnenlandse vakanties veelal voor niet-georganiseerde reizen. In 2009 was van zowel de korte als de lange binnenlandse vakanties 62 procent niet georganiseerd. Toch is het aantal reizen dat wel georganiseerd wordt sterk in opmars. Was in 2002 een kwart van alle lange binnenlandse vakanties georganiseerd, in 2009 was dat al opgelopen tot 38 procent. De meeste van deze georganiseerde reizen worden geboekt bij een boekingscentrale van een hotel- of bungalowketen. De boekingen die lopen via een reisbureau laten een sterk toenemende tendens zien van 4 procent in 2002 naar 14 procent in 2009. De toename van het aantal lange georganiseerde reizen is uiteraard ten koste gegaan van het aantal niet-georganiseerde reizen, en dan met name van het aantal logies dat rechtstreeks bij de eigenaar of beheerder geboekt wordt.

De ontwikkelingen binnen de categorie korte binnenlandse vakanties vertonen in grote lijnen hetzelfde beeld als die van de lange vakanties. Ook hier is een sterke toename van de georganiseerde reizen te zien. Die toename zit hem vooral in de reizen geboekt bij een reisbureau en in iets mindere mate bij de reizen geboekt bij een boekingscentrale van een hotel- of bungalowketen. De toename van het aantal georganiseerde korte vakanties is vooral ten koste gegaan van het aantal vakanties dat wordt doorgebracht op een vaste standplaats of in een eigen onderkomen.

Staat 20
Lange vakanties in Nederland naar organisatievorm

	2002	2005	2006	2007	2008	2009	2002	2005	2006	2007	2008	2009
	%						x 1 000					
Georganiseerde reizen	24	34	35	36	36	38	2 210	2 890	3 090	3 060	3 070	3 300
w.v.												
geboekt bij een reisbureau	4	11	11	13	12	14	390	900	1 000	1 090	1 020	1 200
geboekt bij een bank, VVV e.d.	4	5	4	3	4	5	410	430	330	220	330	390
geboekt bij een boekingscentrale van een hotel- of bungalowketen	15	18	19	20	19	19	1 340	1 540	1 720	1 700	1 660	1 660
rechtstreeks geboekt bij een reisorganisatie	1	0	0	1	1	1	70	20	40	40	60	50
Niet-georganiseerde reizen	76	66	65	64	64	62	6 990	5 560	5 750	5 400	5 460	5 400
w.v.												
logies rechtstreeks gereserveerd bij eigenaar of beheerder	.	30	26	28	27	27	.	2 520	2 300	2 370	2 300	2 320
logies niet gereserveerd:												
niet vooraf geboekt	.	15	16	16	15	15	.	1 260	1 400	1 310	1 310	1 260
vaste standplaats, eigen onderkomen	22	21	23	20	22	21	2 030	1 780	2 050	1 720	1 840	1 810
Totaal	100	100	100	100	100	100	9 200	8 450	8 840	8 460	8 530	8 700

Bron: ContinuVakantieOnderzoek.

Staat 21
Korte vakanties in Nederland naar organisatievorm

	2002	2005	2006	2007	2008	2009	2002	2005	2006	2007	2008	2009
	%						x 1 000					
Georganiseerde reizen	24	32	33	36	38	38	2 320	2 820	2 990	3 270	3 380	3 500
w.v.												
geboekt bij een reisbureau	5	10	12	11	12	11	450	840	1 120	1 050	1 080	1 020
geboekt bij een bank, VVV e.d.	6	7	3	3	7	8	560	610	300	300	590	780
geboekt bij een boekingscentrale van een hotel- of bungalowketen	13	15	17	20	19	18	1 230	1 350	1 020	1 860	1 660	1 650
rechtstreeks geboekt bij een reisorganisatie	1	0	1	1	1	1	80	30	60	70	50	50
Niet-georganiseerde reizen	76	68	67	64	62	62	7 190	6 040	5 960	5 870	5 540	5 760
w.v.												
logies rechtstreeks gereserveerd bij eigenaar of beheerder	.	26	26	26	24	23	.	2 270	2 360	2 410	2 160	2 170
logies niet gereserveerd:												
niet vooraf geboekt	.	15	15	14	15	14	.	1 320	1 340	1 250	1 210	1 270
vaste standplaats, eigen onderkomen	32	28	25	24	24	25	3 070	2 460	2 270	2 200	2 170	2 320
Totaal	100	100	100	100	100	100	9 510	8 860	8 950	9 140	8 920	9 260

Bron: ContinuVakantieOnderzoek.

In tegenstelling tot bij binnenlandse vakanties, kiezen Nederlanders bij reizen naar het buitenland toch liever voor een georganiseerde variant. Wat opvalt, is dat vooral bij het boeken van lange vakanties veel gebruik wordt gemaakt van de diensten van een reisbureau. In 2009 ging het daarbij om bijna de helft (6,8 miljoen) van alle lange buitenlandse vakanties. Het aantal boekingen voor lange vakanties dat liep via banken, VVV's en boekingscentrales van hotel- of bungalowketens staat daarbij in schril contrast. Reisorganisaties lijken als organisatievorm steeds meer in opkomst. In 2009 werden 1,4 miljoen lange buitenlandse vakanties rechtstreeks bij een reisorganisatie geboekt. Niet-georganiseerde reizen waarvan zelfs de overnachtingen van tevoren niet geregeld zijn, zijn de laatste jaren juist steeds minder populair.

Korte buitenlandse vakanties waren in 2002 bijna even vaak wel als niet georganiseerd. De laatste jaren hebben de georganiseerde reizen echter ook bij deze vakanties aan populariteit gewonnen, met als gevolg dat in 2009 drie van de vijf korte buitenlandse vakanties georganiseerd waren. Van deze 2,3 miljoen korte georganiseerde buitenlandse vakanties werden er iets meer dan 1 miljoen geboekt bij een reisbureau. Nederlanders lijken, net als voor lange vakanties, ook voor korte vakanties steeds minder vaak op de bonnefooi naar het buitenland te vertrekken. Voor Nederlanders met een eigen recreatief onderkomen in het buitenland is boeking uiteraard niet aan de orde. Zij kunnen naar hun stacaravan, vakantiehuise en dergelijke gaan wanneer zij willen. Zoals eerder vermeld, is de omvang van deze groep echter nog zeer bescheiden.

Staat 22
Lange vakanties in het buitenland naar organisatievorm

	2002	2005	2006	2007	2008	2009	2002	2005	2006	2007	2008	2009
	%						x 1 000					
Georganiseerde reizen	58	67	67	69	68	67	7 600	9 230	9 030	9 550	10 240	9 800
w.v.												
geboekt bij een reisbureau	40	50	51	52	49	47	5 320	6 880	6 860	7 150	7 420	6 820
geboekt bij een bank, VVV e.d.	6	5	3	3	4	6	770	640	400	460	650	880
geboekt bij een boekingscentrale van een hotel- of bungalowketen	5	4	4	5	6	5	640	620	590	690	820	680
rechtstreeks geboekt bij een reisorganisatie	7	8	9	9	9	10	870	1 090	1 180	1 260	1 350	1 410
Niet-georganiseerde reizen	42	33	33	31	32	33	5 570	4 570	4 500	4 350	4 850	4 790
w.v.												
logies rechtstreeks gereserveerd bij eigenaar of beheerder	.	16	17	15	16	17	.	2 200	2 240	2 090	2 410	2 410
logies niet gereserveerd:												
niet vooraf geboekt	.	14	13	12	12	11	.	1 910	1 700	1 660	1 750	1 570
vaste standplaats, eigen onderkomen	5	3	4	4	5	6	600	450	560	600	690	820
Totaal	100	100	100	100	100	100	13 170	13 800	13 520	13 890	15 090	14 590

Bron: ContinuVakantieOnderzoek.

Staat 23
Korte vakanties in het buitenland naar organisatievorm

	2002	2005	2006	2007	2008	2009	2002	2005	2006	2007	2008	2009
	%						x 1 000					
Georganiseerde reizen	51	58	57	57	59	60	1 830	1 920	1 840	2 090	1 990	2 290
w.v.												
geboekt bij een reisbureau	27	31	31	32	31	27	970	1 010	1 010	1 150	1 060	1 040
geboekt bij een bank, VVV e.d.	6	8	4	3	7	11	210	250	130	110	230	430
geboekt bij een boekingscentrale van een hotel- of bungalowketen	6	11	11	12	12	10	220	350	350	420	400	390
rechtstreeks geboekt bij een reisorganisatie	12	10	11	11	9	11	420	310	350	410	300	430
Niet-georganiseerde reizen	49	42	43	43	41	40	1 760	1 370	1 390	1 570	1 380	1 530
w.v.												
logies rechtstreeks gereserveerd bij eigenaar of beheerder	.	19	22	21	19	19	.	620	700	770	640	740
logies niet gereserveerd:												
niet vooraf geboekt	.	18	16	16	15	13	.	592	520	570	490	500
vaste standplaats, eigenonderkomen	5	5	5	7	7	7	190	160	170	240	250	280
Totaal	100	100	100	100	100	100	3 590	3 290	3 230	3 660	3 360	3 820

Bron: ContinuVakantieOnderzoek.

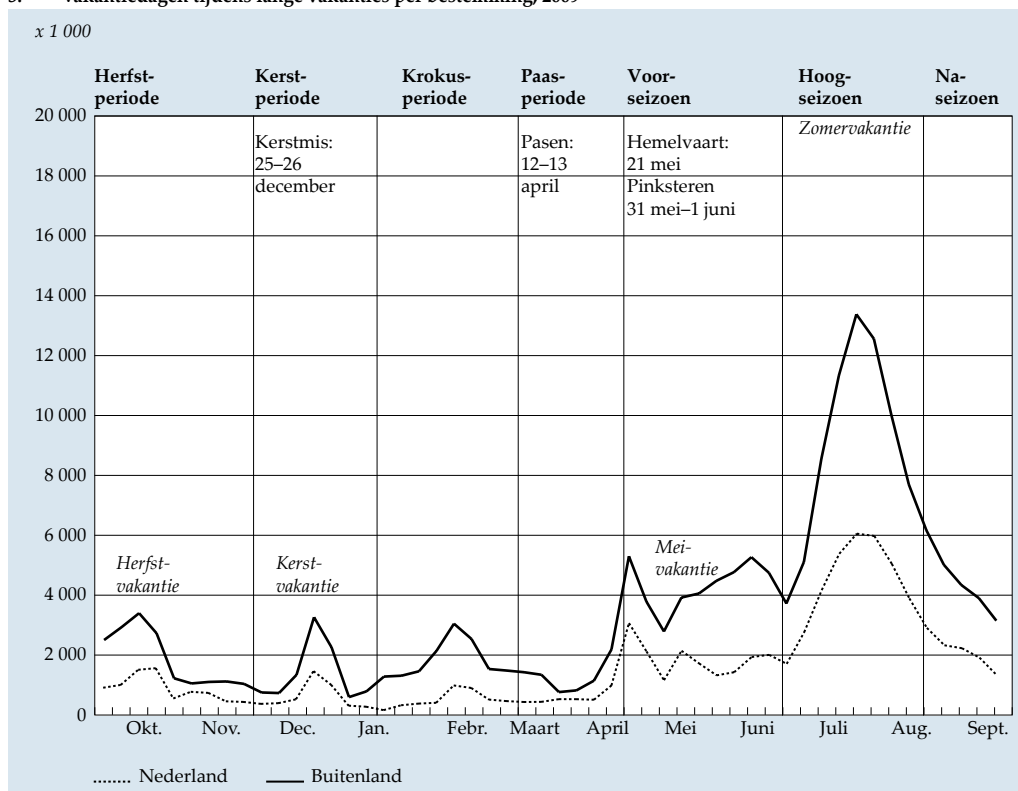
De tabellen 12 t/m 24 bevatten voor zowel de lange als de korte vakanties meer gedetailleerde informatie over de belangrijkste logiesvormen, vervoermiddelen en wijze van reserveren.

2.4 Vakantiespreiding

In grafiek 3 is weergegeven hoe de lange vakanties in Nederland en buitenland over het jaar 2009 verdeeld waren. Per week is te zien hoeveel vakantiedagen Nederlanders die week in totaal hebben doorgebracht. Aan de hand van deze grafiek kan worden bepaald in welke perioden van het jaar Nederlanders het meest op vakantie gaan.

De maanden juli en augustus – het hoogseizoen – zijn traditioneel gezien de maanden waarin het meeste vakantieverkeer plaatsvindt, zo ook in 2009. Dit gegeven geldt voor zowel de binnenlandse als de buitenlandse lange vakanties. De twee drukste weken van 2009 vielen in de periode 25 juli t/m 7 augustus. Buiten het hoogseizoen gaan relatief veel mensen op vakantie in de meivakantie, de maand juni en, zij het in mindere mate, in de herfstvakantie. Daarnaast zijn voor de buitenlandse vakanties ook de kerst- en krokusvakantie en de maand september van enig belang. Voor velen is dan een wintersport- of zomervakantie het belangrijkste doel van de reis.

3. Vakantiedagen tijdens lange vakanties per bestemming, 2009

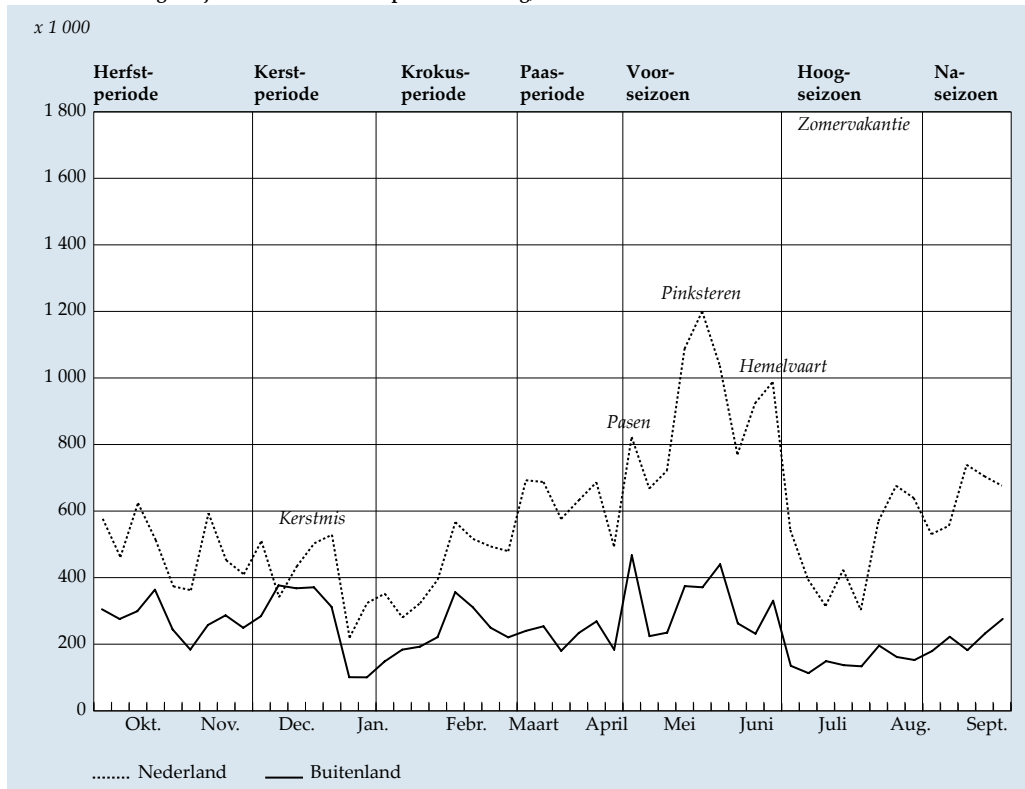


Bron: ContinuVakantieOnderzoek.

Dat vakanties vaak in specifieke perioden geconcentreerd zijn, wordt voor een belangrijk deel verklaard doordat een groot gedeelte van de Nederlanders, zij het zelf of via leden van het reisgezelschap, gebonden zijn aan bijvoorbeeld schoolvakanties en/of collectieve bedrijfssluitingen. Dit thema is nader uitgewerkt in tabel 25.

De spreiding van de korte vakanties over het vakantiejaar 2009 is te vinden in grafiek 4. Voor korte vakanties in eigen land springen de weken rondom Hemelvaart en Pinksteren er duidelijk uit. Doorgaans komt de korte verblijfsrecreatie in Nederland pas goed op gang als in april de meeste campings weer open zijn. Pasen en de meivakantie zijn dan de eerste gelegenheden waarop men er voor een paar dagen op uittrekt. Hemelvaart en Pinksteren zijn gewoonlijk de topdagen. Tijdens het hoogseizoen worden er minder korte vakanties doorgebracht, omdat dan veel mensen er voor een wat langere periode op uittrekken. Eenmaal weer terug van een lange vakantie gaat menigeen daarna in het naseizoen nog een paar dagen weg. Dit patroon is ook terug te zien in de vakantiespreiding van 2009.

4. Vakantiedagen tijdens korte vakanties per bestemming, 2009



Bron: ContinuVakantieOnderzoek.

Korte vakanties in het buitenland zijn gelijkmatiger over het jaar verspreid dan de vakanties in eigen land. Toch nodigen ook hier de schoolvakanties in de winterperiode en de vrije dagen rond Hemelvaart en Pinksteren het meest uit om voor een wat kortere periode op vakantie te gaan.

2.5 Vakantie-uitgaven

Vakantie-uitgaven zijn de kosten die specifiek voor de vakantie zelf worden gemaakt. Hieronder vallen reiskosten, verblijfkosten, uitgaven aan voeding en alle overige kosten die rechtstreeks verband houden met de vakantie zoals verzekeringen, entrees, souvenirs en foto- en filmmateriaal. Uitgaven voor duurzame recreatiegoederen zoals een caravan, tent, boot, kampeeruitrusting en dergelijke blijven buiten beschouwing. De reden hiervoor is dat deze niet aan één specifieke vakantie kunnen worden toegerekend. Hetzelfde geldt voor de huur van een vaste stand- of ligplaats, die eveneens voor een onbekend aantal vakanties kan worden benut.

In 2009 werd door de Nederlanders in totaal € 15,1 miljard uitgegeven aan vakanties. Van dit totale budget had 87 procent, ofwel € 13,2 miljard, betrekking op lange vakanties. Voor lange vakanties naar het buitenland werd in totaal € 11,4 miljard neergeteld, bij lange vakanties in eigen land lag dit bedrag op € 1,8 miljard. De cijfers voor de binnenlandse vakanties zijn de laatste jaren vrij constant gebleven, terwijl de uitgaven aan buitenlandse vakanties zijn gestegen (in 2002 bedroegen deze € 8,9 miljard).

Bij de korte vakanties waren de kosten evenredig over de binnenlandse en de buitenlandse vakanties verdeeld. Aan beide werd in 2009 ongeveer € 1 miljard uitgegeven. Deze kosten zijn de laatste jaren tamelijk stabiel.

Staat 24
Uitgaven voor vakanties naar bestemming en seizoen

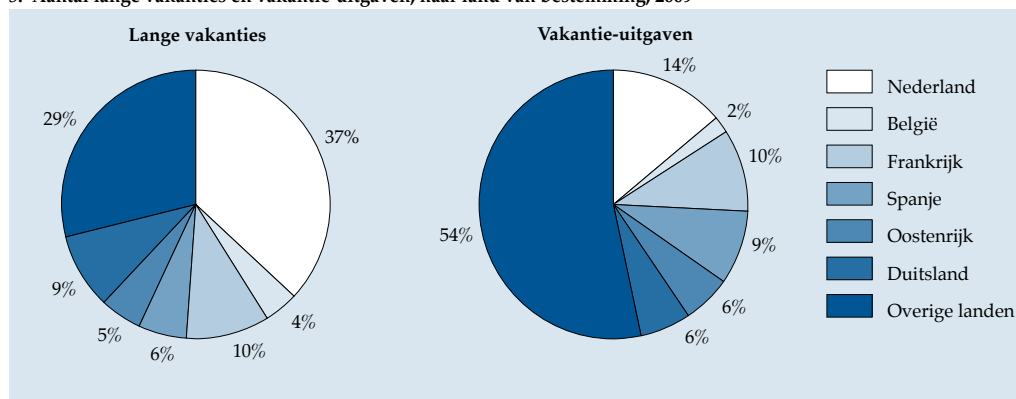
	Lange vakanties						Korte vakanties					
	2002	2005	2006	2007	2008	2009	2002	2005	2006	2007	2008	2009
<i>mld euro</i>												
Nederland	1,9	1,7	1,7	1,8	1,8	1,8	1,0	0,8	0,8	1,0	1,0	1,0
Buitenland	8,9	9,6	9,7	10,3	11,8	11,4	0,9	0,7	0,7	0,8	0,8	0,9
Winter	4,1	3,9	3,8	4,2	4,5	4,8	1,0	0,8	0,8	0,9	0,9	1,1
Zomer	6,7	7,3	7,6	7,9	9,1	8,4	0,8	0,7	0,7	0,8	0,8	0,8
Totaal	10,8	11,2	11,5	12,1	13,5	13,2	1,8	1,5	1,5	1,7	1,7	1,9

Bron: Continu Vakantie Onderzoek.

Grafiek 5 toont de verdeling van het aantal lange vakanties en de daaraan gerelateerde vakantie-uitgaven naar land van bestemming. In 2009 werd 37 procent van alle lange vakanties in Nederland doorgebracht, terwijl slechts 14 procent van de uitgaven daarop betrekking had. Dit komt waarschijnlijk doordat vervoerskosten een belangrijk deel van de totale uitgaven vormen. Voor reizen naar verre bestemmingen (die hier onder het kopje 'overige landen' vallen) zijn de uitgaven aan vervoer vanzelfsprekend hoger dan voor reizen in eigen land. In de top vijf van buitenlandse bestemmingen hadden veruit de meeste uitgaven betrekking op Frankrijk en Spanje. Gerelateerd aan het aantal vakanties in deze top vijf, blijkt dat door de Nederlanders vooral in Spanje een belangrijk deel van het totale vakantiebudget werd uitgegeven.

Bij de interpretatie van deze gegevens moet men er echter wel rekening mee houden dat niet alle uitgaven aan een bepaalde vakantie in het vakantieland zelf worden gerealiseerd. Zo profiteren bijvoorbeeld ook de horecabedrijven en benzinestations in doorgangslanden van de vakantiegangers die op doorreis zijn en komt een deel van de reissom die men aan een reisbureau betaalt ten goede aan de toeristische sector in ons eigen land

5. Aantal lange vakanties en vakantie-uitgaven, naar land van bestemming, 2009



Bron: ContinuVakantieOnderzoek.

Aan lange vakanties in eigen land gaven Nederlanders in 2009 gemiddeld 209 euro per persoon uit. Bij korte vakanties lag dat bedrag op 103 euro. Voor reizen waarbij gebruik gemaakt werd van eigen vervoer, was men – ongeacht de duur van de vakantie – gemiddeld genomen voordeliger uit dan voor vakanties waarbij andere vervoerswijzen gebruikt werden om op de plaats van bestemming te komen. De verschillen in uitgaven tussen de zomer- en wintervakanties zijn vooral terug te voeren op verschillen in de gemiddelde duur van de vakanties en de vorm van logies. Zo duurden de lange wintervakanties gemiddeld 3 dagen korter dan de

lange zomervakanties (zie staat 3), waardoor de gemiddelde kosten in de winterperiode lager uitvielen. Tegelijkertijd drukken de 'goedkopere' kampeervakanties de kosten van de zomervakanties en laten de 'duurdere' overnachtingen in hotels en appartementen de gemiddelde uitgaven aan een wintervakantie stijgen.

Staat 25
Gemiddelde uitgaven per vakantieganger per vakantie in Nederland naar seizoen en vervoerswijze, 2009

	Lange vakanties			Korte vakanties		
	Winter	Zomer	Totaal	Winter	Zomer	Totaal
<i>euro</i>						
Met eigen vervoer	168	227	206	107	94	101
Met overig vervoer	¹⁾	286	262	139	¹⁾	135
Totaal	171	230	209	109	96	103

Bron: ContinuVakantieOnderzoek.

¹⁾ Door een te gering aantal waarnemingen in het onderzoek is de uitkomst niet vermeld.

Hetzelfde patroon geldt voor de buitenlandse vakanties. Aan lange vakanties werd in 2009 per persoon gemiddeld 783 euro uitgegeven en aan korte vakanties 237 euro. Vakanties waarbij gereisd werd met eigen vervoer waren gemiddeld de helft goedkoper dan vakanties met overige vervoerswijzen. Ondanks het feit dat de lange zomervakanties gemiddeld 3 dagen langer duurden dan de lange wintervakanties, ontlieden de totale gemiddelde kosten per vakantieganger voor beide soorten vakanties elkaar nauwelijks.

Staat 26
Gemiddelde uitgaven per vakantieganger per vakantie in het buitenland naar seizoen en vervoerswijze, 2009

	Lange vakanties			Korte vakanties		
	Winter	Zomer	Totaal	Winter	Zomer	Totaal
<i>euro</i>						
Met eigen vervoer	397	565	508	158	167	161
Met overig vervoer	1 083	1 101	1 093	377	449	400
Totaal	761	796	783	232	244	237

Bron: ContinuVakantieOnderzoek.

In de tabellen 26 t/m 31 is zowel voor de lange als korte vakanties meer gedetailleerde informatie opgenomen over de gemiddelde uitgaven per vakantie en vakantiedag.

3. Tabellen

3.1 Vakantieparticipatie

Tabel 1
Participatie aan lange vakanties en aantal lange vakanties naar bestemming van enkele categorieën van de bevolking, 2009

	Omvang van de populatie	Participatie aan lange vakanties	Gemiddeld aantal lange vakanties per participant	Totaal aantal lange vakanties	w.v.	
					in Nederland	in het buitenland
	<i>x 1 000</i>	%		<i>x 1 000</i>	%	
Leeftijd						
0– 5 jaar	1 010	78	1,85	1 450	52	48
6–12 jaar	1 420	84	1,83	2 180	47	53
13–17 jaar	940	81	1,84	1 410	32	68
18–24 jaar	1 300	66	1,74	1 500	30	70
25–34 jaar	1 770	76	1,82	2 440	32	68
35–44 jaar	2 390	79	1,87	3 520	34	66
45–54 jaar	2 330	75	2,05	3 570	29	71
55–64 jaar	2 050	78	2,51	4 030	38	62
65–74 jaar	1 340	77	2,30	2 360	46	54
75 jaar en ouder	1 010	42	1,94	820	50	50
Totaal	15 560	75	2,00	23 290	37	63
Samenstelling huishouden						
Alleenstaanden	1 880	60	1,89	2 140	24	76
Huishouden met als jongste een kind van						
0– 5 jaar	2 630	81	1,83	3 870	51	49
6–12 jaar	2 400	84	1,79	3 600	41	59
13–17 jaar	1 590	76	1,75	2 110	27	73
Huishouden met uitsluitend meerderjarigen	7 060	73	2,24	11 580	36	64
Totaal	15 560	75	2,00	23 290	37	63
Bruto huishoudinkomen						
tot 17 500 euro	1 430	53	1,57	1 180	45	55
17 500 tot 23 000 euro	1 430	58	1,89	1 550	49	51
23 000 tot 28 500 euro	1 520	64	1,79	1 710	43	57
28 500 tot 34 000 euro	2 340	73	1,98	3 320	45	55
34 000 tot 45 000 euro	3 080	78	1,91	4 570	40	60
45 000 tot 56 000 euro	2 160	83	1,93	3 420	36	64
56 000 euro en meer	3 590	90	2,36	7 550	28	72
Totaal	15 560	75	2,00	23 290	37	63

Tabel 1
Participatie aan lange vakanties en aantal lange vakanties naar bestemming van enkele categorieën van de bevolking, 2009
(vervolg)

	Omvang van de populatie		Participatie aan lange vakanties	Gemiddeld aantal lange vakanties per participant	Totaal aantal lange vakanties		w.v.	
	<i>x 1 000</i>	%			<i>x 1 000</i>	%	in Nederland	in het buitenland
Sociale groep								
Personen van 0–15 jaar	2 990	81	1,85	4 500	46	54		
<i>Personen met betaald beroep</i>								
Zelfstandigen	780	80	2,25	1 400	30	70		
Werknemers								
hogere employé's	780	87	2,33	1 570	25	75		
middelbare employé's	2 670	80	1,98	4 250	29	71		
lagere employé's	3 150	74	1,81	4 210	33	67		
<i>Personen zonder beroep</i>								
Arbeidsongeschikt, bijstand	640	49	1,98	620	48	52		
Gepensioneerd, rentenierend	2 670	66	2,35	4 160	46	54		
Huisvrouw	950	70	2,12	1 400	46	54		
Anders	940	70	1,78	1 160	29	71		
Totaal	15 560	75	2,00	23 290	37	63		
Opleiding								
Personen van 0–15 jaar	2 990	81	1,85	4 500	46	54		
Basis/lager onderwijs	1 260	52	2,11	1 370	51	49		
Uitgebreid lager onderwijs								
algemeen	1 840	70	2,02	2 590	39	61		
beroeps	1 790	63	1,96	2 200	46	54		
Middelbaar onderwijs								
algemeen	1 170	80	2,02	1 870	32	68		
beroeps	3 400	76	1,99	5 110	39	61		
Semi-hoger onderwijs	2 230	84	2,08	3 910	25	75		
Hoger onderwijs	880	84	2,32	1 720	21	79		
Totaal	15 560	75	2,00	23 290	37	63		
Bezit recreatief onderkomen								
Recreatief onderkomen met vaste of ligplaats	1 460	88	2,99	3 830	50	50		
Uitsluitend recreatief onderkomen zonder vaste stand- of ligplaats	3 400	87	2,08	6 130	37	63		
Geen recreatief onderkomen	10 690	69	1,80	13 330	34	66		
Totaal	15 560	75	2,00	23 290	37	63		

Tabel 1
Participatie aan lange vakanties en aantal lange vakanties naar bestemming van enkele categorieën van de bevolking, 2009 (slot)

	Omvang van de populatie	Participatie aan lange vakanties	Gemiddeld aantal lange vakanties per participant	Totaal aantal lange vakanties	w.v.	
					in Nederland	in het buitenland
	<i>x 1 000</i>	%		<i>x 1 000</i>	%	
Woonprovincie						
Groningen	550	71	1,81	710	47	53
Friesland	620	72	1,90	860	49	51
Drenthe	470	70	1,89	630	42	58
Overijssel	1 080	74	1,84	1 460	38	62
Flevoland	360	77	1,94	540	36	64
Gelderland	1 910	77	1,97	2 900	38	62
Utrecht	1 150	76	2,15	1 880	34	66
Noord-Holland	2 450	76	2,11	3 910	36	64
Zuid-Holland	3 230	77	2,08	5 180	39	61
Zeeland	360	70	1,74	440	49	51
Noord-Brabant	2 320	74	1,96	3 380	34	66
Limburg	1 060	67	1,98	1 400	30	70
Totaal	15 560	75	2,00	23 290	37	63
Regionale indeling vakantiespreiding						
Regio Noord	5 550	74	1,98	8 140	39	61
Regio Midden	5 650	77	2,07	8 960	39	61
Regio Zuid	4 360	73	1,94	6 190	33	67
Totaal	15 560	75	2,00	23 290	37	63
Stedelijkheid gemeenten						
Zeer sterk stedelijk	2 810	71	2,14	4 280	34	66
Sterk stedelijk	4 360	78	2,02	6 870	36	64
Matig stedelijk	3 020	76	1,99	4 570	40	60
Weinig stedelijk	3 440	73	1,98	4 970	40	60
Niet stedelijk	1 940	73	1,84	2 600	37	63
Totaal	15 560	75	2,00	23 290	37	63

Bron: Continu VakantieOnderzoek.

Tabel 2
Participatie aan korte vakanties en aantal korte vakanties naar bestemming van enkele categorieën van de bevolking, 2009

	Omvang van de populatie	Participatie aan korte vakanties	Gemiddeld aantal korte vakanties per participant	Totaal aantal korte vakanties	w.v.	
					in Nederland	in het buitenland
	<i>x 1 000</i>	%		<i>x 1 000</i>	%	
Leeftijd						
0- 5 jaar	1 010	43	2,23	960	88	12
6-12 jaar	1 420	45	1,81	1 160	77	23
13-17 jaar	940	37	1,68	580	70	30
18-24 jaar	1 300	43	1,73	980	65	35
25-34 jaar	1 770	53	1,84	1 730	62	38
35-44 jaar	2 390	47	1,85	2 060	68	32
45-54 jaar	2 330	46	2,10	2 270	68	32
55-64 jaar	2 050	43	2,30	2 010	70	30
65-74 jaar	1 340	36	2,13	1 040	81	19
75 jaar en ouder	1 010	16	1,84	300	69	31
Totaal	15 560	43	1,97	13 080	71	29
Samenstelling huishouden						
Alleenstaanden	1 880	33	1,85	1 160	81	40
Huishouden met als jongste een kind van						
0- 5 jaar	2 630	47	1,83	2 280	82	18
6-12 jaar	2 400	44	1,78	1 870	75	25
13-17 jaar	1 590	38	1,72	1 040	67	33
Huishouden met uitsluitend meerderjarigen						
	7 060	44	2,16	6 730	68	32
Totaal	15 560	43	1,97	13 080	71	29
Bruto huishoudinkomen						
tot 17 500 euro	1 430	31	1,62	710	69	31
17 500 tot 23 000 euro	1 430	29	1,78	740	78	22
23 000 tot 28 500 euro	1 520	35	1,77	920	76	24
28 500 tot 34 000 euro	2 340	38	2,04	1 770	74	26
34 000 tot 45 000 euro	3 080	43	1,95	2 530	72	28
45 000 tot 56 000 euro	2 160	51	2,04	2 230	72	28
56 000 euro en meer	3 590	58	2,04	4 180	64	36
Totaal	15 560	43	1,97	13 080	71	29

Tabel 2
Participatie aan korte vakanties en aantal korte vakanties naar bestemming van enkele categorieën van de bevolking, 2009
(vervolg)

	Omvang van de populatie	Participatie aan korte vakanties	Gemiddeld aantal korte vakanties per participant	Totaal aantal korte vakanties	w.v.	
					in Nederland	in het buitenland
	<i>x 1 000</i>	%		<i>x 1 000</i>	%	
Sociale groep						
Personen van 0–15 jaar	2 990	44	1,94	2 520	80	20
<i>Personen met betaald beroep</i>						
Zelfstandigen	780	56	1,99	860	60	40
<i>Werknemers</i>						
hogere employé's	780	59	2,13	970	63	37
middelbare employé's	2 670	51	1,97	2 660	65	35
lagere employé's	3 150	43	1,91	2 570	66	34
<i>Personen zonder beroep</i>						
Arbeidsongeschikt, bijstand	640	29	2,00	330	75	25
Gepensioneerd, rentenierend	2 670	32	2,12	1 820	79	21
Huisvrouw	950	33	2,15	670	77	23
Anders	940	42	1,73	680	66	34
Totaal	15 560	43	1,97	13 080	71	29
Opleiding						
Personen van 0–15 jaar	2 990	44	1,94	2 520	80	20
<i>Basis/lager onderwijs</i>						
Basis/lager onderwijs	1 260	25	2,11	660	75	25
<i>Uitgebreid lager onderwijs</i>						
algemeen	1 840	36	2,11	1 430	73	27
beroeps	1 790	29	2,13	1 130	78	22
<i>Middelbaar onderwijs</i>						
algemeen	1 170	45	1,80	950	69	31
beroeps	3 400	43	1,91	2 820	72	28
<i>Semi-hoger onderwijs</i>						
Semi-hoger onderwijs	2 230	55	1,96	2 420	62	38
<i>Hoger onderwijs</i>						
Hoger onderwijs	880	65	1,98	1 150	55	45
Totaal	15 560	43	1,97	13 080	71	29
Bezit recreatief onderkomen						
<i>Recreatief onderkomen met vaste stand- of ligplaats</i>						
Recreatief onderkomen met vaste stand- of ligplaats	1 460	55	3,84	3 070	80	20
<i>Uitsluitend recreatief onderkomen zonder vaste stand- of ligplaats</i>						
Uitsluitend recreatief onderkomen zonder vaste stand- of ligplaats	3 400	52	1,84	3 280	71	29
<i>Geen recreatief onderkomen</i>						
Geen recreatief onderkomen	10 690	38	1,66	6 740	67	33
Totaal	15 560	43	1,97	13 080	71	29

Tabel 2

Participatie aan korte vakanties en aantal korte vakanties naar bestemming van enkele categorieën van de bevolking, 2009 (slot)

	Omvang van de populatie	Participatie aan korte vakanties	Gemiddeld aantal korte vakanties per participant	Totaal aantal korte vakan- ties	w.v.	
					in Nederland	in het buiten- land
	<i>x 1 000</i>	%		<i>x 1 000</i>	%	
Woonprovincie						
Groningen	550	33	2,19	400	77	23
Friesland	620	41	2,03	520	78	22
Drenthe	470	44	1,83	380	78	22
Overijssel	1 080	40	1,79	760	70	30
Flevoland	360	¹⁾	¹⁾	¹⁾	¹⁾	¹⁾
Gelderland	1 910	43	1,78	1 470	73	27
Utrecht	1 150	48	1,96	1 090	65	35
Noord-Holland	2 450	45	2,07	2 280	70	30
Zuid-Holland	3 230	43	2,07	2 900	73	27
Zeeland	360	¹⁾	¹⁾	¹⁾	¹⁾	¹⁾
Noord-Brabant	2 320	44	2,00	2 040	71	29
Limburg	1 060	39	1,97	800	58	42
Totaal	15 560	43	1,97	13 080	71	29
Stedelijkheid gemeenten						
Zeer sterk stedelijk	2 810	45	2,14	2 690	67	33
Sterk stedelijk	4 360	43	1,95	3 640	70	30
Matig stedelijk	3 020	42	1,95	2 500	77	23
Weinig stedelijk	3 440	41	1,99	2 820	71	29
Niet stedelijk	1 940	43	1,74	130	68	32
Totaal	15 560	43	1,97	13 080	71	29

Bron: ContinuVakantieOnderzoek.

¹⁾ Op grond van een te gering aantal waarnemingen in het onderzoek is de uitkomst niet vermeld.

3.2 Aantal vakanties naar duur en bestemming

Tabel 3
Lange vakanties in Nederland per toeristengebied naar enkele kenmerken van de vakantiegangers, 2009

	Wad- denei- landen	Noord- zeebad- plaat- sen	Water- sport- gebie- den	Veluwe en Velu- werand	Twente, Sal- land en Vechts- treek	Gro- ningse, Friese en Drentse zand- gron- den	West- en Mid- den- Brabant	Oost- Bra- bant, Noord- en Mid- den- Lim- burg en Rijk van Nij- megen- burg en Rijk van Nijme- gen	Zuid- Lim- burg	Overig Neder- land	Totaal
	%										
Leeftijd											
0- 5 jaar	6	8	6	8	13	12	10	12	5	8	9
6-12 jaar	11	8	14	12	15	11	13	14	9	10	12
13-17 jaar	7	6	6	2	4	6	4	7	3	5	5
18-24 jaar	7	3	6	7	2	6	7	5	8	3	5
25-34 jaar	11	5	7	9	10	10	10	11	11	9	9
35-44 jaar	15	16	11	13	14	14	15	15	17	11	14
45-54 jaar	18	10	12	14	10	8	14	13	12	11	12
55-64 jaar	17	22	20	14	14	16	17	13	14	24	17
65-74 jaar	9	18	15	9	13	13	7	10	16	12	12
75 jaar en ouder	1	5	5	11	6	4	3	1	6	7	5
Samenstelling huishouden											
Alleenstaanden	8	4	6	7	5	5	4	5	6	9	6
Huishouden met als jongste een kind van											
0- 5 jaar	17	21	17	23	31	27	27	28	17	17	23
6-12 jaar	19	16	17	16	17	16	18	21	14	15	17
13-17 jaar	8	7	7	4	4	7	6	8	6	8	7
Huishouden met uitsluitend meerderjarigen	47	53	53	50	43	45	45	37	58	51	48
Bruto huishoudinkomen											
tot 17 500 euro	5	6	7	4	7	4	6	7	6	9	6
17 500 tot 23 000 euro	6	11	11	8	9	12	6	7	5	6	9
23 000 tot 28 500 euro	7	8	6	9	9	11	9	9	7	10	8
28 500 tot 34 000 euro	10	21	14	18	17	18	19	16	20	19	17
34 000 tot 45 000 euro	23	19	22	22	23	18	19	27	20	19	21
45 000 tot 56 000 euro	18	12	13	17	13	10	16	14	14	18	14
56 000 euro en meer	31	24	27	22	22	27	24	20	29	20	24

Tabel 3

Lange vakanties in Nederland per toeristengebied naar enkele kenmerken van de vakantiegangers, 2009 (slot)

	Wad- denei- landen	Noord- zeebad- plaat- sen	Water- sport- gebie- den	Veluwe en Velu- we- rand	Twente, Sal- land en Vechts- treek	Gro- ningse, Friese en Drentse zand- gron- den	West- en Mid- den- Brabant	Oost- Bra- bant, Noord- en Mid- den- Lim- burg en Rijk van Nij- megen- burg en Rijk van Nijme- gen	Zuid- Lim- burg	Overig Neder- land	Totaal
%											
Bezit recreatief onderkomen											
Recreatief onderkomen met vaste stand- of ligplaats	11	26	38	23	21	19	17	12	5	28	22
Uitsluitend recreatief onderkomen zonder vaste stand- of ligplaats	27	28	23	21	30	25	28	26	32	27	26
Geen recreatief onderkomen	62	45	38	56	48	56	54	62	62	45	52
Woonprovincie											
Groningen	5	3	4	3	4	6	4	2	3	4	4
Friesland	7	4	4	8	5	8	1	2	4	5	5
Drenthe	3	3	3	3	3	3	3	3	2	5	3
Overijssel	12	8	5	6	10	5	2	6	6	7	6
Flevoland	2	1	3	4	3	2	1	2	4	2	2
Gelderland	12	13	14	8	12	17	7	10	10	18	12
Utrecht	11	13	12	6	2	6	3	5	6	3	7
Noord-Holland	15	8	17	19	18	21	20	13	14	14	16
Zuid-Holland	17	14	24	27	28	20	32	22	30	24	23
Zeeland	1	4	1	5	1	2	1	3	2	2	2
Noord-Brabant	11	24	10	8	9	7	22	20	13	10	13
Limburg	3	6	4	4	5	3	3	11	5	4	5
Stedelijkheid gemeenten											
Zeer sterk stedelijk	16	12	20	19	17	14	25	14	16	18	17
Sterk stedelijk	37	27	27	32	29	28	23	29	34	24	28
Matig stedelijk	16	23	18	21	19	21	19	19	21	28	21
Weinig stedelijk	20	30	23	17	24	24	20	25	18	20	23
Niet stedelijk	12	7	12	11	11	13	12	14	10	10	11
<i>x 1 000</i>											
Totaal (absoluut=100%)	610	1 080	1 220	980	650	1 070	700	960	420	1 010	8 700

Bron: Continu Vakantie Onderzoek.

Tabel 4

Lange vakanties in Nederland per toeristengebied naar enkele vakantiekenmerken, 2009

	Wad- denei- landen	Noord- zee- bad- plaat- sen	Water- sport- gebie- den	Veluwe en Velu- we- rand	Twen- te, Sal- land en Vechts- trek	Gro- ningse, Friese en Drent- se zand- gron- den	West- en Mid- den- Bra- bant	Oost- Bra- bant, Noord- en Mid- den- Lim- burg en Rijk van Nijme- gen- burg en Rijk van Nijme- gen	Zuid- Lim- burg	Overig Neder- land	Totaal
	%										
Logiesvorm											
Seizoenrecreatieve logiesvormen	8	27	38	20	20	19	21	8	2	24	21
w.v.											
zomerhuisje, vakantiebungalow	2	16	6	8	8	10	5	2	1	5	7
caravan, vouwwagen	4	10	11	12	11	8	14	6	0	15	10
boot	1	1	20	–	0	0	1	–	–	2	3
overige logiesvormen	–	0	1	–	0	0	0	0	0	2	1
Toeristische logiesvormen	92	73	62	80	80	81	79	92	98	76	79
w.v.											
woning van een particulier	10	6	7	6	5	6	5	4	8	14	7
hotel	6	7	4	7	9	4	6	1	25	6	6
pension, bed & breakfast	–	1	0	0	1	0	2	1	2	1	1
appartement	11	3	1	0	0	1	0	2	9	2	2
zomerhuisje, vakantiebungalow	46	32	25	45	32	51	43	66	36	23	40
tent, bungalowtent	7	5	5	4	8	3	4	3	6	5	5
caravan, vouwwagen,	11	17	13	14	21	12	15	13	11	17	15
camper	1	2	2	1	1	1	1	1	1	2	1
boot	–	0	2	0	–	–	–	0	–	2	1
jeugdherberg of andere											
groepsaccommodatie	0	–	2	3	1	1	2	1	–	2	1
overige logiesvormen	1	0	1	–	1	2	0	0	–	2	1
Vervoermiddel											
Fiets	1	1	2	2	3	1	2	1	–	3	2
Auto	86	92	91	93	90	95	94	97	89	88	92
Trein	7	6	2	3	3	3	2	2	8	5	4
Touringcar	–	1	1	1	0	1	1	–	1	0	1
Overige vervoermiddelen	6	1	5	2	3	0	1	0	2	3	2

Tabel 4
Lange vakanties in Nederland per toeristengebied naar enkele vakantiekenmerken, 2009 (slot)

	Wad- denei- landen	Noord- zee- bad- plaat- sen	Water- sport- gebie- den	Veluwe en Velu- we- rand	Twen- te, Sal- land en Vechts- treek	Gro- ningse, Friese en Drent- se zand- gron- den	West- en Mid- den- Brabant	Oost- Bra- bant, Noord- en Mid- den- Lim- burg en Rijk van Nijme- gen- burg en Rijk van Nijme- gen	Zuid- Lim- burg	Overig Neder- land	Totaal
	%										
Organisatievorm											
Georganiseerde reizen w.v.	45	30	28	40	28	44	47	56	50	24	38
geboekt bij een reisbureau of andere instantie	25	13	12	20	15	20	23	23	26	14	18
geboekt bij een boekingscentrale van een hotel- of bungalowketen	17	16	15	19	13	24	23	32	25	9	19
rechtstreeks geboekt bij een reisorganisatie	2	0	1	1	0	0	-	1	-	1	1
Niet-georganiseerde reizen w.v.	55	70	72	60	72	56	53	44	50	76	62
logies rechtstreeks gereserveerd of niet vooraf geboekt	48	43	34	39	52	37	33	36	47	52	41
vaste standplaats, eigen onderkomen	8	27	38	20	20	19	21	8	2	24	21
Seizoen											
Herfstperiode	15	12	9	12	11	12	11	13	14	8	12
Kerstperiode	5	4	6	6	7	7	4	9	10	6	6
Krokusperiode	6	7	5	7	3	10	9	9	7	5	7
Paasperiode	12	10	12	11	11	9	11	9	9	11	10
Voorseizoen	23	19	22	19	24	21	19	18	15	23	20
Hoogseizoen	30	37	41	38	37	33	35	33	33	38	36
Naseizoen	9	10	6	6	5	7	11	8	12	10	8
Vakantieduur											
5- 8 dagen	69	70	64	69	64	69	76	77	74	62	69
9-11 dagen	8	8	12	9	9	8	6	7	11	12	9
12-15 dagen	14	13	12	12	15	15	7	10	9	14	12
16-22 dagen	6	5	6	5	6	4	4	4	3	8	5
23-29 dagen	-	2	3	1	3	2	1	1	1	2	2
30 dagen of langer	2	2	4	4	3	2	6	1	2	2	3
	x 1 000										
Totaal (absoluut=100%)	610	1 080	1 220	980	650	1 070	700	960	420	1 010	8 700

Bron: Continu VakantieOnderzoek.

Tabel 5
Korte vakanties in Nederland per toeristengebied naar enkele kenmerken van de vakantiegangers, 2009

	Noord- zeebad- plaatsen	Water- sportge- bieden	Veluwe en Velu- werand	Twente, Sal- land en Vechts- treek	Gro- ningse, Friese en Drentse Brabant zand- gronden	West- en Mid- den- Brabant	Oost- Brabant, Noord- en Mid- den- Lim- burg en Rijk van Nijme- gen	Zuid- Lim- burg	Overig Neder- land	Totaal
	%									
Leeftijd										
0- 5 jaar	3	6	7	17	11	10	15	3	9	9
6-12 jaar	7	14	6	11	12	9	15	7	8	10
13-17 jaar	7	5	2	4	3	6	3	4	4	4
18-24 jaar	8	5	4	11	5	12	4	7	7	7
25-34 jaar	10	11	11	8	12	7	14	18	14	12
35-44 jaar	15	14	19	17	15	14	16	14	14	15
45-54 jaar	17	16	28	8	13	19	13	21	16	17
55-64 jaar	16	16	13	12	17	18	12	15	16	15
65-74 jaar	16	9	7	11	9	5	6	8	9	9
75 jaar en ouder	2	2	3	1	3	0	2	3	3	2
Samenstelling huishouden										
Alleenstaanden	6	5	6	4	5	10	6	12	11	7
Huishouden met als jongste een kind van										
0- 5 jaar	11	19	20	28	24	21	29	8	20	20
6-12 jaar	16	19	12	18	16	14	20	13	12	15
13-17 jaar	8	8	5	5	6	8	7	7	10	7
Huishouden met uitsluitend meerderjarigen	59	48	57	45	49	48	38	60	48	50
Bruto huishoudinkomen										
tot 17 500 euro	7	5	5	2	5	4	7	6	6	5
17 500 tot 23 000 euro	9	7	3	5	4	9	7	6	6	6
23 000 tot 28 500 euro	10	6	6	7	7	8	6	4	10	8
28 500 tot 34 000 euro	16	13	19	13	12	14	19	13	11	14
34 000 tot 45 000 euro	14	22	18	22	22	23	22	22	18	20
45 000 tot 56 000 euro	16	15	19	18	15	19	16	18	19	17
56 000 euro en meer	29	33	30	33	34	23	24	30	29	29

Tabel 5

Korte vakanties in Nederland per toeristengebied naar enkele kenmerken van de vakantiegangers, 2009 (slot)

	Noord- zeebad- plaatsen	Water- sportge- bieden	Veluwe en Velu- werand	Twente, Sal- land en Vechts- treek	Gro- ningse, Friese en Drentse zand- gronden	West- en Mid- den- Brabant	Oost- Brabant, Noord- en Mid- den- Lim- burg en Rijk van Nijme- gen	Zuid- Lim- burg	Overig Neder- land	Totaal
	%									
Bezit recreatief onderkomen										
Recreatief onderkomen met vaste stand- of ligplaats	28	36	28	33	23	34	22	8	23	27
Uitsluitend recreatief onderkomen zonder vaste stand- of ligplaats	24	28	20	22	26	20	29	22	28	25
Geen recreatief onderkomen	48	36	52	45	51	46	49	70	49	48
Woonprovincie										
Groningen	3	3	1	3	12	1	2	1	4	3
Friesland	6	3	4	3	7	1	3	2	7	4
Drenthe	3	3	2	8	5	2	1	-	4	3
Overijssel	4	4	4	15	7	2	3	5	8	6
Flevoland	1	5	1	3	2	1	1	1	3	2
Gelderland	10	9	12	15	12	6	14	13	13	12
Utrecht	10	11	9	4	8	2	5	8	9	8
Noord-Holland	9	23	24	16	15	16	10	20	20	17
Zuid-Holland	21	24	30	23	19	32	17	27	19	23
Zeeland	3	1	2	1	1	2	1	1	1	1
Noord-Brabant	24	10	8	9	10	31	28	16	8	16
Limburg	5	4	2	1	2	3	14	5	6	5
Stedelijkheid gemeenten										
Zeer sterk stedelijk	18	25	21	9	18	27	11	22	21	19
Sterk stedelijk	29	25	30	27	22	27	35	32	25	28
Matig stedelijk	15	23	18	35	22	17	21	19	21	21
Weinig stedelijk	29	20	22	17	24	18	22	19	21	22
Niet stedelijk	9	8	9	12	15	11	11	8	12	11
	x 1 000									
Totaal (absoluut=100%)	1 100	1 050	1 000	700	850	990	990	520	2 060	9 260

Bron: Continu Vakantie Onderzoek.

Tabel 6
Korte vakanties in Nederland per toeristengebied naar enkele vakantiekenmerken, 2009

	Noord- zeebad- plaatsen	Water- sportge- bieden	Veluwe en Velu- werand	Twente, Sal- land en Vechts- treek	Gro- ningse, Friese en Drentse Brabant zand- gronden	West- en Mid- den- Brabant	Oost- Brabant, Noord- en Mid- den- Lim- burg en Rijk van Nijme- gen	Zuid- Lim- burg	Overig Neder- land	Totaal
%										
Logiesvorm										
Seizoenrecreatieve logiesvormen	26	35	29	29	21	36	24	1	19	25
w.v.										
zomerhuisje, vakantiebungalow	13	2	10	10	10	4	4	–	5	7
caravan, vouwwagen	11	18	18	18	11	27	20	1	11	15
boot	2	13	–	0	0	5	–	–	2	3
overige logiesvormen	–	1	0	1	0	–	0	–	1	1
Toeristische logiesvormen	74	65	71	71	79	64	76	99	81	75
w.v.										
woning van een particulier	3	6	3	6	5	6	3	3	9	5
hotel	31	14	30	22	20	19	17	62	38	28
pension, bed & breakfast	1	1	2	3	1	1	2	8	3	2
appartement	1	0	1	1	0	0	1	2	2	1
zomerhuisje, vakantiebungalow	25	22	26	24	35	22	40	13	12	23
tent, bungalowtent	4	5	3	4	5	4	4	4	5	4
caravan, vouwwagen,	5	6	4	6	4	4	5	1	4	4
camper	1	3	1	0	2	1	1	2	1	1
boot	0	4	–	–	–	–	–	–	1	1
jeugdherberg of andere										
groepsaccommodatie	3	2	3	4	5	6	2	3	4	3
overige logiesvormen	1	2	0	1	1	1	2	0	2	1
Vervoermiddel										
Fiets	1	2	2	5	–	1	1	–	2	2
Auto	91	93	94	93	97	91	93	87	86	91
Trein	7	2	3	2	1	4	4	10	7	5
Touringcar	0	1	1	0	1	1	0	2	0	1
Overige vervoermiddelen	0	3	0	0	1	3	2	2	4	2

Tabel 6
Korte vakanties in Nederland per toeristengebied naar enkele vakantiekenmerken, 2009 (slot)

	Noord- zeebad- plaatsen	Water- sportge- bieden	Veluwe en Velu- werand	Twente, Sal- land en Vechts- treek	Gro- ningse, Friese en Drentse zand- gronden	West- en Mid- den- Brabant	Oost- Brabant, Noord- en Mid- den- Lim- burg en Rijk van Nijme- gen	Zuid- Lim- burg	Overig Neder- land	Totaal
	%									
Organisatievorm										
Georganiseerde reizen	38	28	43	30	40	32	46	49	38	38
w.v.										
geboekt bij een reisbureau of andere instantie	18	15	19	15	17	17	21	34	22	19
geboekt bij een boekingscentrale van een hotel- of bungalowketen	20	13	24	14	23	15	25	14	14	18
rechtstreeks geboekt bij een reisorganisatie	1	0	0	0	–	0	0	–	2	1
Niet-georganiseerde reizen	62	72	57	70	60	68	54	51	62	62
w.v.										
logies rechtstreeks gereserveerd of niet vooraf geboekt	35	36	28	41	39	33	30	50	43	37
vaste standplaats, eigen onderkomen	26	35	29	29	21	36	24	1	19	25
Seizoen										
Herfstperiode	16	12	13	16	19	15	16	16	18	16
Kerstperiode	8	7	9	7	9	6	11	14	11	9
Krokusperiode	13	8	15	13	13	11	17	16	10	12
Paasperiode	15	13	14	17	14	13	13	9	12	13
Voorseizoen	25	32	27	22	25	33	23	21	26	26
Hoogseizoen	11	17	13	13	11	13	11	15	12	13
Naseizoen	12	10	9	12	9	8	9	9	11	10
	<i>x 1 000</i>									
Totaal (absoluut=100%)	1 100	1 050	1 000	700	850	990	990	520	2 060	9 260

Bron: ContinuVakantieOnderzoek.

Tabel 7

Lange vakanties in Nederland per bestemmingsprovincie naar enkele vakantiekenmerken, 2009

	Fries-land	Dren-the	Over-ijs-ssel	Gelder-land	Noord-Hol-land	Zuid-Hol-land	Zee-land	Noord-Brabant	Lim-burg	Ove-rige provin-cies	Totaal
	%										
Logiesvorm											
Seizoenrecreatieve logiesvormen	23	20	24	23	22	40	20	21	5	23	21
w.v.											
zomerhuisje, vakantiebungalow	3	10	8	7	3	21	8	5	2	11	7
caravan, vouwwagen	8	9	10	15	7	13	11	15	3	8	10
boot	12	0	6	1	12	2	1	1	-	4	3
overige logiesvormen	-	1	1	0	1	3	1	0	0	1	1
Toeristische logiesvormen	77	80	76	77	78	60	80	79	95	77	79
w.v.											
woning van een particulier	11	5	5	7	9	14	7	6	4	8	7
hotel	6	4	8	5	6	6	6	5	10	4	6
pension, bed & breakfast	0	0	1	0	1	0	-	1	1	2	1
appartement	8	1	0	1	5	1	2	0	4	-	2
zomerhuisje, vakantiebungalow	25	53	30	39	36	23	33	41	61	35	40
tent, bungalowtent	10	3	7	4	4	2	4	4	4	8	5
caravan, vouwwagen,	9	12	21	17	13	8	23	17	11	12	15
camper	2	1	1	2	0	1	3	1	1	2	1
boot	2	-	-	0	1	2	0	0	-	1	1
jeugdherberg of andere											
groepsaccommodatie	2	1	1	2	0	1	-	3	-	2	1
overige logiesvormen	1	2	1	0	1	1	1	0	0	1	1
Vervoermiddel											
Fiets	1	1	3	2	2	3	-	2	0	2	2
Auto	84	95	91	94	87	89	95	94	95	89	92
Trein	7	3	3	2	6	6	3	2	4	3	4
Touringcar	1	1	0	0	0	-	1	1	0	1	1
Overige vervoermiddelen	7	0	3	1	5	2	1	1	1	5	2

Tabel 7

Lange vakanties in Nederland per bestemmingsprovincie naar enkele vakantiekenmerken, 2009 (slot)

	Fries-land	Dren-the	Over-ijsel	Gelder-land	Noord-Hol-land	Zuid-Hol-land	Zee-land	Noord-Brant	Lim-burg	Ove-rige provin-cies	Totaal
	%										
Organisatievorm											
Georganiseerde reizen	27	45	27	35	36	24	34	46	56	34	38
w.v.											
geboekt bij een reisbureau of andere instantie	18	20	14	18	19	11	14	24	23	17	18
geboekt bij een boekingscentrale van een hotel- of bungalowketen	6	25	13	17	17	13	19	22	33	16	19
rechtstreeks geboekt bij een reisorganisatie	3	0	0	1	-	-	1	-	0	2	1
Niet-georganiseerde reizen	73	55	73	65	64	76	66	54	44	66	62
w.v.											
logies rechtstreeks gereserveerd of niet vooraf geboekt	50	35	49	42	42	36	46	34	39	42	41
vaste standplaats, eigen onderkomen	23	20	24	23	22	40	20	21	5	23	21
Seizoen											
Herfstperiode	9	12	12	12	14	7	13	11	14	8	12
Kerstperiode	6	7	7	5	3	7	6	4	10	7	6
Krokusperiode	3	10	3	6	6	8	6	8	9	8	7
Paasperiode	8	10	12	11	11	9	12	12	8	12	10
Voorseizoen	17	22	25	22	23	20	18	18	17	24	20
Hoogseizoen	46	32	36	38	33	41	36	37	31	36	36
Naseizoen	11	7	5	7	10	8	9	10	10	5	8
Vakantieduur											
5 –8 dagen	64	68	62	68	71	62	67	73	77	69	69
9–11 dagen	12	9	10	9	8	11	8	7	8	12	9
12–15 dagen	14	15	16	13	13	14	13	9	8	9	12
16–22 dagen	7	4	6	6	4	7	6	5	4	5	5
23–29 dagen	1	1	3	1	1	3	3	2	1	2	2
30 dagen of langer	1	2	3	3	2	4	3	5	1	2	3
	<i>x 1 000</i>										
Totaal (absoluut=100%)	710	960	720	1 470	920	550	800	890	1 140	530	8 700

Bron: ContinuVakantieOnderzoek.

Tabel 8
Korte vakanties in Nederland per bestemmingsprovincie naar enkele vakantiekenmerken, 2009

	Fries-land	Dren-the	Over-ijs-ssel	Gelder-land	Noord-Hol-land	Zuid-Hol-land	Zee-land	Noord-Bra-bant	Lim-burg	Ove-rige provin-cies	Totaal
	%										
Logiesvorm											
Seizoenrecreatieve logiesvormen	15	22	29	27	27	27	26	36	14	23	25
w.v.											
zomerhuisje, vakantiebungalow	2	10	9	10	5	7	12	3	3	6	7
caravan, vouwwagen	9	11	17	16	15	15	12	29	10	9	15
boot	4	0	2	1	5	4	2	4	-	6	3
overige logiesvormen	1	0	1	0	1	1	0	-	0	1	1
Toeristische logiesvormen	85	78	71	73	73	73	74	64	86	77	75
w.v.											
woning van een particulier	10	4	6	3	5	7	5	6	2	9	5
hotel	33	18	22	29	34	39	20	18	35	24	28
pension, bed & breakfast	3	1	3	2	2	1	1	1	4	2	2
appartement	3	0	1	1	2	1	0	0	1	0	1
zomerhuisje, vakantiebungalow	16	38	24	22	18	13	30	21	35	17	23
tent, bungalowtent	6	5	4	4	3	4	5	5	3	8	4
caravan, vouwwagen,	3	3	6	5	4	3	8	4	3	4	4
camper	1	2	1	1	1	1	2	1	1	3	1
boot	3	-	-	-	0	2	-	-	-	3	1
jeugdherberg of andere											
groepsaccommodatie	5	4	4	3	3	2	3	6	2	3	3
overige logiesvormen	2	2	1	1	2	2	1	1	1	2	1
Vervoermiddel											
Fiets	2	-	4	1	1	3	1	2	0	2	2
Auto	86	97	93	93	88	86	94	90	92	91	91
Trein	5	1	2	4	9	8	4	4	5	3	5
Touringcar	0	1	0	0	1	0	-	1	1	1	1
Overige vervoermiddelen	7	1	0	1	1	3	1	3	1	2	2

Tabel 8

Korte vakanties in Nederland per bestemmingsprovincie naar enkele vakantiekenmerken, 2009 (slot)

	Fries-land	Dren-the	Over-ijsel	Gelder-land	Noord-Hol-land	Zuid-Hol-land	Zee-land	Noord-Bra-bant	Lim-burg	Ove-rige provin-cies	Totaal
	%										
Organisatievorm											
Georganiseerde reizen	38	42	30	40	37	36	36	32	49	35	38
w.v.											
geboekt bij een reisbureau of andere instantie	22	18	15	19	21	23	16	17	26	14	19
geboekt bij een boekingscentrale van een hotel- of bungalowketen	13	24	14	20	15	13	19	14	23	20	18
rechtstreeks geboekt bij een reisorganisatie	3	–	0	0	1	1	1	0	–	1	1
Niet-georganiseerde reizen	62	58	70	60	63	64	64	68	51	65	62
w.v.											
logies rechtstreeks gereserveerd of niet vooraf geboekt	47	36	42	34	36	37	38	32	37	43	37
vaste standplaats, eigen onderkomen	15	22	29	27	27	27	26	36	14	23	25
Seizoen											
Herfstperiode	16	19	16	14	16	16	15	14	17	17	16
Kerstperiode	10	9	7	9	8	11	10	6	13	10	9
Krokusperiode	10	14	14	13	10	12	12	11	18	8	12
Paasperiode	13	13	17	13	15	13	15	13	11	11	13
Voorseizoen	28	25	23	27	28	25	27	33	21	26	26
Hoogseizoen	13	10	13	13	12	14	8	14	12	18	13
Naseizoen	9	10	11	10	12	9	13	8	8	11	10
	<i>x 1 000</i>										
Totaal (absoluut=100%)	610	730	760	1 550	1 100	810	540	1 240	1 160	770	9 260

Bron: Continu Vakantie Onderzoek.

Tabel 9
Lange vakanties in het buitenland per land van bestemming naar enkele kenmerken van de vakantiegangers, 2009

	België	Frankrijk	Spanje	Oostenrijk	Groot-Brittannië	Duitsland	Italië	Griekenland	Turkije	Overige landen	Totaal
	%										
Leeftijd											
0- 5 jaar	11	6	4	4	3	5	5	2	4	4	5
6-12 jaar	9	11	6	11	10	7	8	6	7	7	8
13-17 jaar	8	7	8	8	8	5	8	6	8	5	7
18-24 jaar	7	5	9	4	9	4	8	11	10	9	7
25-34 jaar	9	12	9	11	13	8	13	12	7	14	11
35-44 jaar	15	17	17	14	13	11	19	16	19	17	16
45-54 jaar	12	17	17	18	19	18	18	22	23	17	17
55-64 jaar	16	16	18	19	19	23	13	17	12	16	17
65-74 jaar	9	8	10	9	5	11	7	8	8	9	9
75 jaar en ouder	4	2	3	1	2	6	2	1	2	2	3
Samenstelling huishouden											
Alleenstaanden	8	7	11	9	14	9	8	12	7	17	11
Huishouden met als jongste een kind van											
0- 5 jaar	20	19	11	11	10	14	16	5	11	11	13
6-12 jaar	16	19	12	20	17	13	18	12	14	11	15
13-17 jaar	13	9	14	12	11	7	13	14	15	9	11
Huishouden met uitsluitend meerderjarigen	43	46	52	48	47	57	46	56	53	53	51
Bruto huishoudinkomen											
tot 17 500 euro	8	3	3	3	4	5	4	4	9	5	4
17 500 tot 23 000 euro	6	3	8	4	9	7	3	4	7	6	5
23 000 tot 28 500 euro	7	5	7	6	9	8	6	8	4	7	7
28 500 tot 34 000 euro	17	10	13	16	7	13	11	12	15	12	12
34 000 tot 45 000 euro	23	17	20	16	24	21	18	21	14	18	19
45 000 tot 56 000 euro	18	20	13	14	10	13	11	19	22	13	15
56 000 euro en meer	22	42	37	40	37	33	48	31	30	40	37

Tabel 9
Lange vakanties in het buitenland per land van bestemming naar enkele kenmerken van de vakantiegangers, 2009 (slot)

	België	Frank- rijk	Spanje	Oos- tenrijk	Groot- Brittan- nië	Duits- land	Italië	Grie- ken- land	Turkije	Ove- rige landen	Totaal
	%										
Bezit recreatief onderkomen											
Recreatief onderkomen met vaste stand- of ligplaats	16	14	12	12	12	17	7	8	13	13	13
Uitsluitend recreatief onderkomen zonder vaste stand- of ligplaats	29	41	18	26	34	23	30	20	14	24	26
Geen recreatief onderkomen	56	45	70	62	54	60	63	72	74	63	61
Woonprovincie											
Groningen	2	2	3	2	2	3	2	3	3	3	3
Friesland	2	4	4	3	1	3	2	2	0	3	3
Drenthe	1	3	1	3	3	4	3	1	1	3	3
Overijssel	4	6	6	8	8	8	6	5	6	6	6
Flevoland	3	3	2	1	2	3	2	2	3	2	2
Gelderland	10	12	13	10	21	13	17	8	14	12	12
Utrecht	8	10	7	7	9	9	9	11	7	8	9
Noord-Holland	19	17	19	17	12	12	16	20	19	19	17
Zuid-Holland	21	21	22	24	19	22	17	25	20	22	22
Zeeland	5	1	1	1	2	2	2	1	1	1	2
Noord-Brabant	17	16	16	13	16	14	16	15	19	14	15
Limburg	8	6	7	10	5	7	8	7	7	6	7
Stedelijkheid gemeenten											
Zeer sterk stedelijk	17	17	24	16	20	17	19	20	16	22	19
Sterk stedelijk	33	30	31	26	29	29	32	35	37	29	30
Matig stedelijk	16	20	18	21	18	21	19	21	17	17	19
Weinig stedelijk	21	23	16	23	20	22	17	16	21	21	21
Niet stedelijk	13	10	12	13	13	11	12	7	9	11	11
	<i>x 1 000</i>										
Totaal (absoluut=100%)	890	2 290	1 460	1 180	430	2 060	920	630	670	4 070	14 590

Bron: Continu Vakantie Onderzoek.

Tabel 10

Lange vakanties in het buitenland per land van bestemming naar enkele vakantiekenmerken, 2009

	België	Frankrijk	Spanje	Oostenrijk	Groot-Brittannië	Duitsland	Italië	Griekenland	Turkije	Overige landen	Totaal
	%										
Logiesvorm											
Seizoenrecreatieve logiesvormen	9	8	3	6	1	9	2	–	4	5	6
Toeristische logiesvormen	91	92	97	94	99	91	98	100	96	95	94
w.v.											
woning van familie, vrienden of kennissen	5	7	8	2	16	6	3	4	3	12	8
woning van een andere particulier	8	5	5	10	6	5	3	–	0	4	5
hotel	8	12	39	33	32	29	28	47	81	43	34
pension, bed & breakfast	1	2	1	10	9	3	3	1	1	3	3
appartement	4	9	29	27	4	11	11	42	10	9	14
zomerhuisje, vakantiebungalow	42	10	6	3	8	23	10	2	1	9	12
tent, bungalowtent	5	14	3	1	3	4	9	0	–	5	6
caravan, vouwwagen, camper	12	29	5	5	10	7	25	0	–	5	10
boot	2	3	0	1	1	2	1	1	–	2	2
boof	–	0	1	0	1	0	2	2	0	2	1
jeugdherberg of andere groepsaccommodatie	2	0	0	1	7	0	0	–	–	1	1
overige logiesvormen	–	0	–	0	–	0	0	–	–	1	0
Vervoermiddel											
Auto	92	88	14	84	37	86	64	3	1	30	53
Trein	4	3	0	4	4	5	2	–	–	1	2
Touringcar	1	5	8	9	12	6	5	–	0	3	5
Vliegtuig	–	3	77	2	26	2	28	97	99	63	37
Overige vervoermiddelen	3	1	1	1	22	2	2	1	–	2	2

Tabel 10

Lange vakanties in het buitenland per land van bestemming naar enkele vakantiekenmerken, 2009 (slot)

	België	Frankrijk	Spanje	Oostenrijk	Groot-Brittannië	Duitsland	Italië	Griekenland	Turkije	Overige landen	Totaal
	%										
Organisatievorm											
Georganiseerde reizen	51	45	90	51	71	48	67	98	96	80	67
w.v.											
geboekt bij een reisbureau of andere instantie	27	39	69	43	44	33	52	93	91	62	53
geboekt bij een boekingscentrale van een hotel- of bungalowketen	22	3	2	2	4	13	3	1	0	2	5
rechtstreeks geboekt bij een reisorganisatie	1	3	18	5	22	3	12	4	4	16	10
Niet-georganiseerde reizen	49	55	10	49	29	52	33	2	4	20	33
w.v.											
logies rechtstreeks gereserveerd of niet vooraf geboekt	40	48	7	43	28	43	31	–	–	15	27
vaste standplaats, eigen onderkomen	9	7	3	6	1	9	2	–	4	5	6
Seizoen											
Herfstperiode	14	7	14	2	10	14	7	11	18	13	11
Kerstperiode	10	5	6	16	11	8	3	0	2	10	8
Krokusperiode	8	7	6	34	6	9	4	0	3	12	10
Paasperiode	10	9	11	4	12	10	8	5	11	11	9
Voorseizoen	18	22	19	10	17	19	23	34	23	17	19
Hoogseizoen	31	44	33	29	37	30	48	31	29	30	34
Naseizoen	10	6	11	4	6	10	8	18	14	7	8
Vakantieduur											
5– 8 dagen	73	30	33	38	52	67	22	32	32	26	38
9–11 dagen	7	14	21	29	17	10	14	21	21	15	16
12–15 dagen	12	17	25	15	12	15	21	33	31	19	19
16–22 dagen	5	24	12	13	15	6	34	11	12	24	18
23–29 dagen	1	10	6	3	3	1	6	1	2	10	6
30 dagen of langer	2	6	3	1	1	1	3	2	1	6	4
	<i>x 1 000</i>										
Totaal (absoluut=100%)	890	2 290	1 460	1 180	430	2 060	920	630	670	4 070	14 590

Bron: ContinuVakantieOnderzoek.

Tabel 11
Korte vakanties in het buitenland per land van bestemming naar enkele vakantiekenmerken, 2009

	België	Frankrijk	Duitsland	Overige landen	Totaal
Logiesvorm	%				
Seizoenrecreatieve logiesvormen	5	3	14	1	7
Toeristische logiesvormen	95	97	86	99	93
w.v.					
woning van familie, vrienden of kennissen	13	3	8	9	9
woning van een andere particulier	5	1	2	1	3
hotel	45	74	57	70	58
pension, bed & breakfast	5	2	3	3	3
appartement	2	3	3	3	3
zomerhuisje, vakantiebungalow	13	5	7	2	8
tent, bungalowtent	3	3	2	1	2
caravan, vouwwagen,	4	4	1	1	2
camper	2	1	2	1	1
boot	-	0	0	5	1
jeugdherberg of andere					
groepsaccommodatie	3	0	1	3	2
overige logiesvormen	1	1	0	1	1
Vervoermiddel					
Auto	85	66	80	21	68
Trein	11	18	7	2	9
Touringcar	2	13	5	5	5
Vliegtuig	-	2	5	64	14
Overige vervoermiddelen	2	1	3	8	3

Tabel 11
Korte vakanties in het buitenland per land van bestemming naar enkele vakantiekenmerken, 2009 (slot)

	België	Frankrijk	Duitsland	Overige landen	Totaal
	%				
Organisatievorm					
Georganiseerde reizen	49	70	51	87	60
w.v.					
geboekt bij een reisbureau of andere instantie	29	53	35	49	39
geboekt bij een boekingscentrale van een hotel- of bungalowketen	18	8	9	4	10
rechtstreeks geboekt bij een reisorganisatie	3	9	6	34	11
Niet-georganiseerde reizen	51	30	49	13	40
w.v.					
logies rechtstreeks gereserveerd of niet vooraf geboekt	46	26	35	12	33
vaste standplaats, eigen onderkomen	5	3	14	1	7
Seizoen					
Herfstperiode	16	23	23	22	21
Kerstperiode	15	17	14	13	15
Krokusperiode	19	12	13	18	16
Paasperiode	9	10	14	13	12
Voorseizoen	23	22	18	20	20
Hoogseizoen	11	7	9	8	9
Naseizoen	6	8	9	6	8
	<i>x 1 000</i>				
Totaal (absoluut=100%)	1 100	530	1 460	720	3 820

Bron: ContinuVakantieOnderzoek.

3.3 Logies, vervoer en organisatievorm

Tabel 12
Lange vakanties in Nederland per logiesvorm naar enkele kenmerken van de vakantiegegers, 2009

	Seizoenrecreatieve logiesvormen			Toeristische logiesvormen					Totaal generaal	
	totaal	w.o.		totaal	w.o.					
		zomer- huisje, vakantie- bun- galow, tweede woning	caravan, vouw- wagen		woning van particu- lier ¹⁾	hotel	zomer- huisje, vakantie- bun- galow	tent, bunga- lowtent		cara- van, vouw- wagen, camper
	%									
Leeftijd										
0- 5 jaar	7	8	7	9	9	1	11	11	10	9
6-12 jaar	13	18	10	11	8	3	11	14	16	12
13-17 jaar	4	0	5	6	6	2	5	17	6	5
18-24 jaar	5	7	3	5	6	4	5	12	3	5
25-34 jaar	5	3	5	10	5	12	11	17	6	9
35-44 jaar	9	10	11	15	13	9	17	18	14	14
45-54 jaar	14	17	11	11	7	11	13	7	11	12
55-64 jaar	23	17	25	16	21	21	14	4	21	17
65-74 jaar	14	17	14	12	17	22	10	1	12	12
75 jaar en ouder	6	2	9	4	8	14	4	-	2	5
Samenstelling huishouden										
Alleenstaanden	3	1	3	7	12	11	6	10	4	6
Huishouden met als jongste een kind van										
0- 5 jaar	18	25	17	24	16	7	28	30	26	23
6-12 jaar	15	13	16	17	15	6	17	21	21	17
13-17 jaar	4	3	3	7	5	2	7	19	7	7
Huishouden met uitsluitend meerderjarigen	60	57	60	45	52	73	42	20	42	48
Bruto huishoudinkomen										
tot 17 500 euro	6	5	5	6	11	12	4	6	7	6
17 500 tot 23 000 euro	8	11	6	9	10	8	8	10	10	9
23 000 tot 28 500 euro	7	2	11	9	10	7	9	8	9	8
28 500 tot 34 000 euro	19	8	31	17	18	12	17	14	17	17
34 000 tot 45 000 euro	18	10	18	22	19	25	22	21	24	21
45 000 tot 56 000 euro	10	5	16	15	12	14	17	14	13	14
56 000 euro en meer	32	58	11	22	20	23	23	27	19	24

Tabel 12
Lange vakanties in Nederland per logiesvorm naar enkele kenmerken van de vakantiegangers, 2009 (slot)

	Seizoenrecreatieve logiesvormen			Toeristische logiesvormen						Totaal generaal	
	totaal	w.o.		totaal	w.o.						
		zomer- huisje, vakan- tiebun- galow, tweede woning	caravan, vouw- wagen		woning van particu- lier ¹⁾	hotel	zomer- huisje, vakan- tiebun- galow	tent, bunga- lowtent	caravan, vouw- wagen, camper		
%											
Woonprovincie											
Groningen	4	1	4	4	3	2	3	8	5	4	
Friesland	6	11	3	4	3	7	4	5	4	5	
Drenthe	2	1	4	3	5	3	2	2	6	3	
Overijssel	3	3	4	7	7	3	6	10	11	6	
Flevoland	2	1	2	2	1	2	3	0	3	2	
Gelderland	11	4	17	13	16	12	11	16	15	12	
Utrecht	9	15	3	7	5	6	7	8	6	7	
Noord-Holland	22	22	20	14	16	15	15	14	14	16	
Zuid-Holland	23	26	21	23	22	27	27	20	15	23	
Zeeland	2	1	3	3	4	3	3	1	2	2	
Noord-Brabant	11	11	13	14	13	11	14	12	15	13	
Limburg	4	4	4	5	7	10	5	3	5	5	
Stedelijkheid gemeenten											
Zeer sterk stedelijk	20	23	18	16	17	18	18	18	9	17	
Sterk stedelijk	29	33	29	28	29	33	30	27	23	28	
Matig stedelijk	20	19	22	21	22	17	19	18	27	21	
Weinig stedelijk	23	21	26	23	23	23	20	21	29	23	
Niet stedelijk	8	4	6	12	9	9	12	16	12	11	
<i>x 1 000</i>											
Totaal (absoluut=100%)	1 810	610	870	6 880	610	530	3 460	420	1 380	8 700	

Bron: Continu Vakantie Onderzoek.

¹⁾ Exclusief verblijf bij familie, vrienden of kennissen, tenzij deze de hele tijd of de meeste dagen afwezig waren.

Tabel 13

Lange vakanties in Nederland per logiesvorm naar enkele vakantiekenmerken, 2009

	Seizoenrecreatieve logiesvormen			Toeristische logiesvormen					Totaal generaal	
	totaal	w.o.		totaal	w.o.					
		zomer- huisje, vakan- tiebun- galow, tweede woning	caravan, vouw- wagen		woning van particu- lier ¹⁾	hotel	zomer- huisje, vakan- tiebun- galow	tent, bunga- lowtent		caravan, vouw- wagen, camper
	%									
Toeristengebied										
Waddeneilanden	3	2	3	8	9	7	8	11	5	7
Noordzeebadplaatsen	16	28	13	11	11	14	10	12	15	12
IJsselmeerkust	8	3	4	4	3	1	5	8	4	5
Deltagebied	7	4	9	4	8	5	3	2	7	5
Meren in Groningen, Friesland en Noordwest-Overijssel	7	1	2	2	2	3	1	4	2	3
Hollands-Utrechtse meren	4	4	1	0	-	-	0	1	0	1
Utrechtse Heuvelrug en 't Gooi	1	-	2	1	1	1	1	1	2	1
Veluwe en Veluwerand	11	13	14	11	9	12	13	9	11	11
Gelders rivierengebied	2	-	4	1	1	-	0	1	1	1
Achterhoek	5	5	7	3	4	2	2	1	6	4
Twente, Salland en Vechtstreek	7	9	8	8	5	11	6	12	11	7
Groningse, Friese en Drentse zandgronden	11	17	10	13	10	8	16	8	10	12
West- en Midden-Brabant	8	6	11	8	6	8	9	6	8	8
Oost-Brabant, Noord- en Midden-Limburg en Rijk van Nijmegen	4	3	7	13	6	2	18	8	9	11
Zuid-Limburg	0	1	0	6	5	19	4	6	4	5
Amsterdam, Rotterdam, 's-Gravenhage en Utrecht	1	1	0	1	7	3	0	0	1	1
Overig Nederland	4	3	4	5	11	5	3	8	5	5
Bestemmingsprovincie										
Groningen	2	3	1	2	4	3	2	3	2	2
Friesland	9	3	7	8	13	8	5	17	6	8
Drenthe	10	16	10	11	7	7	15	7	9	11
Overijssel	10	9	8	8	6	11	6	12	11	8
Flevoland	2	2	1	2	1	1	2	5	2	2
Gelderland	19	17	26	16	16	14	17	14	19	17
Utrecht	3	4	3	2	3	1	1	2	2	2
Noord-Holland	11	5	7	10	13	11	10	8	9	11
Zuid-Holland	12	19	9	5	13	7	4	3	4	6
Zeeland	9	11	10	9	9	9	8	8	15	9
Noord-Brabant	10	7	15	10	8	9	11	9	12	10
Limburg	3	3	4	16	7	21	20	11	9	13

Tabel 13

Lange vakanties in Nederland per logiesvorm naar enkele vakantiekenmerken, 2009 (slot)

	Seizoenrecreatieve logiesvormen			Toeristische logiesvormen						Totaal generaal
	totaal	w.o.		totaal	w.o.					
		zomer- huisje, vakan- tiebun- galow, tweede woning	caravan, vouw- wagen		woning van particu- lier ¹⁾	hotel	zomer- huisje, vakan- tiebun- galow	tent, bunga- lowtent	caravan, vouw- wagen, camper	
%										
Vervoermiddel										
Fiets	2	2	1	1	0	2	0	7	0	2
Auto	92	90	96	92	86	79	97	82	98	92
Trein	2	4	1	4	11	15	2	5	2	4
Touringcar	-	-	-	1	-	3	0	1	-	1
Overige vervoermiddelen	5	4	1	2	2	1	0	5	0	2
Grootte van het reisgezelschap										
1 persoon	3	1	3	9	17	16	5	5	12	8
2 personen	58	50	62	30	45	57	24	20	31	36
3 personen	9	9	9	9	6	6	10	8	9	9
4 personen	21	28	17	24	12	12	27	29	27	23
5 personen	5	5	7	10	9	2	11	10	10	9
6 personen	4	7	2	7	5	1	11	5	4	6
7 personen	1	1	0	3	2	0	3	8	1	2
8 of meer personen	0	1	0	9	4	5	8	15	6	7
Seizoen										
Herfstperiode	7	12	4	13	13	20	17	1	4	12
Kerstperiode	3	7	1	7	9	8	10	-	1	6
Krokusperiode	4	9	2	7	8	10	11	1	0	7
Paasperiode	16	15	18	9	8	6	9	2	13	10
Voorseizoen	24	19	28	19	11	18	19	23	24	20
Hoogseizoen	37	30	39	36	44	25	25	70	51	36
Naseizoen	8	8	8	8	7	13	9	3	6	8
x 1 000										
Totaal (absoluut=100%)	1 810	610	870	6 880	610	530	3 450	420	1 380	8 700

Bron: ContinuVakantieOnderzoek.

¹⁾ Exclusief verblijf bij familie, vrienden of kennissen, tenzij deze de hele tijd of de meeste dagen afwezig waren.

Tabel 14

Korte vakanties in Nederland per logiesvorm naar enkele kenmerken van de vakantiegegers, 2009

	Seizoenrecreatieve logiesvormen		Toeristische logiesvormen							Totaal ge- ne- raal	
	totaal	w.o.	totaal	w.o.							
				caravan, vouw- wagen	woning van particu- lier ¹⁾	hotel	zomer- huisje, vakan- tiebun- galow	tent, bunga- lowtent	caravan, vouw- wagen, camper		jeugd- herberg of andere groeps- accom- modatie
	%										
Leeftijd											
0- 5 jaar	13	15	8	13	2	13	6	12	9	9	
6-12 jaar	10	14	10	10	3	12	22	11	26	10	
13-17 jaar	4	4	5	6	2	5	7	6	15	4	
18-24 jaar	5	7	7	11	5	9	18	2	14	7	
25-34 jaar	7	5	13	12	12	17	12	11	10	12	
35-44 jaar	11	13	16	12	16	18	21	15	13	15	
45-54 jaar	18	14	16	9	22	12	10	16	6	17	
55-64 jaar	19	19	14	19	20	8	4	19	5	15	
65-74 jaar	10	7	9	7	15	5	0	8	1	9	
75 jaar en ouder	3	2	2	1	4	1	-	-	1	2	
Samenstelling huishouden											
Alleenstaanden	3	2	9	12	10	7	15	3	10	7	
Huishouden met als jongste een kind van											
0- 5 jaar	21	21	20	24	8	32	17	31	21	20	
6-12 jaar	16	20	15	13	8	18	28	15	34	15	
13-17 jaar	4	4	8	6	8	8	8	10	15	7	
Huishouden met uit- sluitend meerderjarigen	56	53	48	45	66	35	32	41	20	50	
Bruto huishoudinkomen											
tot 17 500 euro	4	3	6	9	5	5	11	5	6	5	
17 500 tot 23 000 euro	7	2	6	9	5	7	5	4	6	6	
23 000 tot 28 500 euro	8	11	7	9	8	7	6	5	7	8	
28 500 tot 34 000 euro	18	23	13	13	12	14	11	17	14	14	
34 000 tot 45 000 euro	21	26	19	17	20	20	18	20	22	20	
45 000 tot 56 000 euro	14	17	18	18	17	19	14	22	19	17	
56 000 euro en meer	26	18	30	26	33	28	34	28	26	29	

Tabel 14

Korte vakanties in Nederland per logiesvorm naar enkele kenmerken van de vakantiegegers, 2009 (slot)

	Seizoenrecreatieve logiesvormen		Toeristische logiesvormen							Totaal generaal	
	totaal	w.o. caravan, vouw- wagen	totaal	w.o.							
				woning van particu- lier ¹⁾	hotel	zomer- huisje, vakant- iebun- galow	tent, bunga- lowtent	caravan, vouw- wagen, camper	jeugd- herberg of andere groeps- accom- modatie		
%											
Woonprovincie											
Groningen	4	4	3	1	3	3	4	5	7	3	
Friesland	4	2	4	6	4	5	4	4	3	4	
Drenthe	3	5	3	5	3	3	1	3	4	3	
Overijssel	3	5	7	4	7	6	13	6	6	6	
Flevoland	1	0	2	2	2	2	3	4	3	2	
Gelderland	6	6	14	12	12	17	14	16	11	12	
Utrecht	6	4	8	6	6	9	13	8	10	8	
Noord-Holland	23	24	15	16	17	13	11	14	19	17	
Zuid-Holland	27	23	22	21	24	22	15	13	20	23	
Zeeland	1	2	1	2	1	2	2	1	1	1	
Noord-Brabant	17	18	15	15	16	13	18	15	16	16	
Limburg	4	6	5	10	6	4	2	9	1	5	
Stedelijkheid gemeenten											
Zeer sterk stedelijk	26	28	17	20	17	16	22	11	24	19	
Sterk stedelijk	25	25	28	30	31	29	29	24	22	28	
Matig stedelijk	23	22	20	23	19	19	17	20	21	21	
Weinig stedelijk	21	21	22	18	22	23	19	26	20	22	
Niet stedelijk	5	4	13	9	11	13	13	20	14	11	
<i>x 1 000</i>											
Totaal (absoluut=100%)	2 320	1 400	6 940	490	2 570	2 160	410	520	320	9 260	

Bron: Continu Vakantie Onderzoek.

¹⁾ Exclusief verblijf bij familie, vrienden of kennissen, tenzij deze de hele tijd of de meeste dagen afwezig waren.

Tabel 15
Korte vakanties in Nederland per logiesvorm naar enkele vakantiekenmerken, 2009

	Seizoenrecreatieve logiesvormen		Toeristische logiesvormen							Totaal ge- raal	
	totaal	w.o.	totaal	w.o.							
				caravan, vouw- wagen	woning van particu- lier ¹⁾	hotel	zomer- huisje, vakan- tiebun- galow	tent, bunga- lowtent	caravan, vouw- wagen, camper		jeugd- herberg of andere groeps- accom- modatie
	%										
Toeristengebied											
Waddeneilanden	2	2	7	4	7	6	9	5	6	5	
Noordzeebadplaatsen	12	9	12	6	13	13	10	13	10	12	
IJsselmeerkust	6	5	5	4	2	7	7	8	2	5	
Deltagebied	5	6	3	6	2	2	3	6	1	3	
Meren in Groningen, Friesland en Noordwest-Overijssel	3	2	2	3	2	1	2	3	3	2	
Hollands-Utrechtse meren	2	0	0	0	0	0	1	-	-	1	
Utrechtse Heuvelrug en 't Gooi	3	2	2	1	3	0	6	2	8	2	
Veluwe en Veluwerand	12	13	10	6	12	12	7	8	9	11	
Gelders rivierengebied	1	1	1	1	1	0	2	1	1	1	
Achterhoek	4	2	3	1	3	3	5	6	5	3	
Twente, Salland en Vechtstreek	9	9	7	9	6	8	7	9	8	8	
Groningse, Friese en Drentse zandgronden	8	7	10	8	7	14	11	9	14	9	
West- en Midden-Brabant	15	19	9	13	7	10	11	9	18	11	
Midden-Limburg en Rijk van Nijmegen	10	14	11	6	7	18	10	12	5	11	
Zuid-Limburg	0	0	7	4	13	3	5	3	6	6	
Amsterdam, Rotterdam, 's-Gravenhage en Utrecht	1	-	3	7	5	1	1	1	2	2	
Overig Nederland	7	8	8	21	12	2	5	6	2	8	
Bestemmingsprovincie											
Groningen	2	1	3	7	4	1	4	3	2	3	
Friesland	4	4	7	12	8	4	9	4	9	7	
Drenthe	7	6	8	6	5	13	9	7	10	8	
Overijssel	9	9	8	9	6	8	8	10	9	8	
Flevoland	3	2	3	2	1	5	6	5	-	3	
Gelderland	18	17	16	10	18	16	17	17	16	17	
Utrecht	3	2	3	5	3	1	6	4	6	3	
Noord-Holland	13	12	12	11	14	9	7	11	10	12	
Zuid-Holland	9	9	9	12	12	5	7	6	4	9	
Zeeland	6	5	6	5	4	8	6	11	5	6	
Noord-Brabant	19	26	11	16	9	12	15	12	22	13	
Limburg	7	8	14	5	16	19	8	10	6	13	

Tabel 15
Korte vakanties in Nederland per logiesvorm naar enkele vakantiekenmerken, 2009 (slot)

	Seizoenrecreatieve logiesvormen		Toeristische logiesvormen							Totaal ge- neer- aal
	totaal	w.o. caravan, vouw- wagen	totaal	w.o. woning van particu- lier ¹⁾	hotel	zomer- huisje, vakan- tiebun- galow	tent, bunga- lowtent	caravan, vouw- wagen, camper	jeugd- herberg of andere groeps- accom- modatie	
%										
Vervoermiddel										
Fiets	2	3	1	2	0	1	6	0	10	2
Auto	96	96	90	80	88	97	82	97	70	91
Trein	1	1	6	11	9	2	4	2	6	5
Touringcar	-	-	1	-	1	0	1	-	8	1
Overige vervoermiddelen	1	0	2	8	1	1	7	-	5	2
Grootte van het reisgezelschap										
1 persoon	4	3	5	13	7	1	6	8	2	5
2 personen	50	48	36	41	64	11	19	29	6	40
3 personen	17	23	8	8	6	9	6	11	1	10
4 personen	20	19	16	18	12	20	15	25	7	17
5 personen	4	5	6	5	1	13	10	10	2	6
6 personen	3	1	6	4	2	13	6	3	1	5
7 personen	1	-	3	1	1	7	2	2	1	3
8 of meer personen	1	0	19	10	7	27	37	12	80	15
Seizoen										
Herfstperiode	9	6	18	18	18	25	3	7	15	16
Kerstperiode	3	1	11	19	13	14	0	1	8	9
Krokusperiode	5	3	15	14	14	22	1	2	14	12
Paasperiode	19	23	11	9	11	12	7	15	13	13
Voorseizoen	37	40	23	17	19	18	47	39	35	26
Hoogseizoen	16	17	12	15	15	6	26	18	3	13
Naseizoen	11	10	11	11	13	9	15	16	16	13
x 1 000										
Totaal (absoluut=100%)	2 320	1 400	6 940	490	2 570	2 160	410	520	320	9 260

Bron: ContinuVakantieOnderzoek.

¹⁾ Exclusief verblijf bij familie, vrienden of kennissen, tenzij deze de hele tijd of de meeste dagen afwezig waren.

Tabel 16
Lange vakanties in het buitenland per logiesvorm naar enkele kenmerken van de vakantiegegers, 2009

	Seizoen- recre- atieve logies- vormen	Toeristische logiesvormen								Totaal gene- raal
		totaal	w.o.							
			woning van familie, vrien- den of kennis- sen	woning van andere particu- lier	hotel	apparte- ment	zomer- huisje, vakan- tiebun- galow	tent, bunga- lowtent	caravan, vouw- wagen, camper	
	%									
Leeftijd										
0- 5 jaar	3	5	4	6	2	5	10	6	9	5
6-12 jaar	5	8	6	8	5	7	14	12	15	8
13-17 jaar	6	7	5	7	5	6	9	11	9	7
18-24 jaar	3	7	8	5	8	9	6	10	3	7
25-34 jaar	8	12	14	11	12	12	11	18	7	11
35-44 jaar	17	16	20	17	14	15	18	19	15	16
45-54 jaar	17	17	10	20	19	20	13	15	18	17
55-64 jaar	32	16	20	16	19	16	12	8	14	17
65-74 jaar	5	9	10	8	11	9	5	1	9	9
75 jaar en ouder	3	3	3	2	4	2	2	-	2	3
Samenstelling huishouden										
Alleenstaanden	3	12	21	6	14	12	6	10	2	11
Huishouden met als jongste een kind van										
0- 5 jaar	12	13	12	15	6	14	24	22	23	13
6-12 jaar	9	15	10	18	9	13	23	20	25	15
13-17 jaar	8	11	7	11	10	11	10	14	12	11
Huishouden met uitsluitend meerderjarigen	68	50	51	49	60	50	37	34	37	51
Bruto huishoudinkomen										
tot 17 500 euro	1	5	4	4	6	5	4	5	2	4
17 500 tot 23 000 euro	0	6	12	2	7	4	5	3	3	5
23 000 tot 28 500 euro	3	7	8	6	7	7	8	6	6	7
28 500 tot 34 000 euro	16	12	12	10	13	10	13	11	14	12
34 000 tot 45 000 euro	11	19	19	21	18	18	21	17	22	19
45 000 tot 56 000 euro	11	15	12	16	14	16	16	18	19	15
56 000 euro en meer	59	36	32	41	35	39	33	39	35	37

Tabel 16

Lange vakanties in het buitenland per logiesvorm naar enkele kenmerken van de vakantiegangers, 2009 (slot)

	Seizoen- recre- atieve logies- vormen	Toeristische logiesvormen								Totaal generaal
		totaal	w.o.							
			woning van familie, vrienden of kennis- sen	woning van andere particu- lier	hotel	apparte- ment	zomer- huisje, vakan- tiebun- galow	tent, bunga- lowtent	caravan, vouw- wagen, camper	
%										
Woonprovincie										
Groningen	2	3	2	2	2	2	4	4	3	3
Friesland	7	3	2	3	3	3	2	4	3	3
Drenthe	7	2	2	3	1	3	2	3	4	3
Overijssel	1	6	4	9	7	6	5	7	6	6
Flevoland	2	2	1	2	2	2	3	5	3	2
Gelderland	10	13	13	12	12	12	10	15	14	12
Utrecht	20	8	10	8	7	9	8	9	7	9
Noord-Holland	17	17	22	15	18	18	17	13	14	17
Zuid-Holland	16	22	23	27	23	22	22	23	17	22
Zeeland	1	2	2	2	1	1	2	1	4	2
Noord-Brabant	13	15	13	12	17	15	14	13	18	15
Limburg	4	7	6	6	8	6	8	3	7	7
Stedelijkheid gemeenten										
Zeer sterk stedelijk	20	19	29	19	21	20	18	20	11	19
Sterk stedelijk	27	30	25	30	29	34	31	33	29	30
Matig stedelijk	18	19	19	22	19	17	19	17	21	19
Weinig stedelijk	22	21	19	19	20	19	20	20	24	21
Niet stedelijk	14	11	9	11	11	10	12	10	15	11
<i>x 1 000</i>										
Totaal (absoluut=100%)	820	13 770	1 110	720	4 910	2 010	1 690	820	1 750	14 590

Bron: Continu VakantieOnderzoek.

Tabel 17
Lange vakanties in het buitenland per logiesvorm naar enkele vakantiekenmerken, 2009

	Seizoen-recreatieve logiesvormen	Toeristische logiesvormen								Totaal generaal
		totaal	w.o.							
			woning van familie, vrienden of kennissen	woning van andere particulier	hotel	appartement	zomerhuisje, vakantieverblijf	tent, bungalowtent	caravan, vouwvagen, camper	
	%									
Land van bestemming										
België	10	6	4	10	1	2	22	6	7	6
Luxemburg	2	1	-	1	0	0	1	3	3	1
Frankrijk	21	15	15	17	6	10	13	40	42	16
Spanje	6	10	10	9	12	21	5	6	5	10
Portugal	2	2	2	2	3	5	1	0	0	2
Oostenrijk	8	8	2	16	8	16	2	1	4	8
Zwitserland	4	2	5	3	1	3	1	2	1	2
Groot-Brittannië	1	3	6	4	3	1	2	2	3	3
Noorwegen, Zweden, Finland	3	2	5	1	2	1	5	3	2	2
Denemarken	-	1	2	1	0	0	6	1	1	1
Duitsland	23	14	12	15	12	11	28	10	10	14
Italië	3	7	3	4	5	5	5	10	14	6
Griekenland	-	5	2	-	6	13	1	0	0	4
Hongarije	4	1	1	1	0	0	-	1	1	1
Tsjechië	6	2	2	4	2	1	1	3	1	2
Turkije	3	5	2	0	11	3	0	-	-	5
Egypte	-	2	-	-	4	1	0	-	-	1
Verre Oosten	0	2	3	-	5	0	0	-	-	2
Verenigde Staten	0	3	6	3	5	0	0	1	1	3
Caribisch gebied	-	1	5	1	2	3	1	-	-	2
Overige landen	4	10	14	5	11	4	3	8	5	8
Vervoermiddel										
Auto	83	49	41	76	23	44	85	85	94	53
Trein	-	3	5	0	3	3	0	3	0	2
Touringcar	-	6	1	1	11	3	1	2	-	5
Vliegtuig	14	40	51	21	60	50	12	8	5	37
Overige vervoermiddelen	2	2	2	2	2	0	2	2	1	2

Tabel 17

Lange vakanties in het buitenland per logiesvorm naar enkele vakantiekenmerken, 2009 (slot)

	Seizoen- recre- atieve logies- vormen	Toeristische logiesvormen								Totaal gene- raal
		totaal	w.o.							
			woning van familie, vrien- den of kennis- sen	woning van andere particu- lier	hotel	apparte- ment	zomer- huisje, vakan- tiebun- galow	tent, bunga- lowtent	caravan, vouw- wagen, camper	
%										
Grootte van het reisgezelschap										
1 persoon	5	9	20	6	10	5	5	8	10	9
2 personen	56	38	39	22	49	36	20	33	27	39
3 personen	10	9	14	6	8	12	11	7	8	9
4 personen	17	22	16	26	17	23	29	26	33	22
5 personen	5	7	4	11	5	8	13	11	9	7
6 personen	4	4	1	8	3	5	7	5	6	4
7 personen	1	2	1	5	1	2	6	1	2	2
8 of meer personen	2	8	3	17	7	9	11	9	5	8
Seizoen										
Herfstperiode	9	11	13	10	16	8	14	1	3	11
Kerstperiode	11	8	20	11	8	10	5	-	0	8
Krokusperiode	11	10	11	16	11	18	10	1	1	10
Paasperiode	14	9	13	8	9	8	11	4	9	9
Voorseizoen	18	19	15	18	20	19	17	15	24	19
Hoogseizoen	28	34	21	32	25	28	35	76	58	34
Naseizoen	9	8	6	5	11	10	8	4	5	8
<i>x 1 000</i>										
Totaal (absoluut=100%)	820	13 770	1 110	720	4 910	2 010	1 690	820	1 750	14 590

Bron: Continu Vakantie Onderzoek.

Tabel 18

Lange vakanties in Nederland en in het buitenland per vervoermiddel naar enkele kenmerken van de vakantiegangers, 2009

	Nederland				Buitenland					
	auto	trein	overige vervoermiddelen	totaal	auto	trein	touring-car	vliegtuig	overige vervoermiddelen	totaal
	%									
Leeftijd										
0- 5 jaar	9	8	2	9	6	2	0	3	2	5
6-12 jaar	12	6	17	12	11	2	1	4	5	8
13-17 jaar	5	4	13	5	7	3	13	5	9	7
18-24 jaar	5	14	12	5	5	13	8	10	5	7
25-34 jaar	9	6	11	9	10	15	4	14	12	11
35-44 jaar	14	11	7	14	16	9	7	18	9	16
45-54 jaar	12	10	12	12	17	22	7	19	23	17
55-64 jaar	18	16	17	17	18	19	23	15	21	17
65-74 jaar	13	13	6	12	7	10	22	9	10	9
75 jaar en ouder	4	12	3	5	3	2	13	2	3	3
Samenstelling huishouden										
Alleenstaanden	5	25	9	6	6	27	19	16	12	11
Huishouden met als jongste een kind van										
0- 5 jaar	23	15	13	23	18	5	2	8	9	13
6-12 jaar	17	8	25	17	19	9	5	10	7	15
13-17 jaar	6	7	10	7	10	10	14	10	11	11
Huishouden met uitsluitend meerderjarigen	48	45	42	48	46	48	60	56	61	51
Bruto huishoudinkomen										
tot 17 500 euro	5	27	4	6	3	13	9	5	2	4
17 500 tot 23 000 euro	9	13	6	9	4	7	14	6	7	5
23 000 tot 28 500 euro	8	7	11	8	6	10	10	7	11	7
28 500 tot 34 000 euro	17	17	13	17	13	12	16	11	8	12
34 000 tot 45 000 euro	22	13	19	21	19	13	23	17	17	19
45 000 tot 56 000 euro	14	12	13	14	16	8	12	14	17	15
56 000 euro en meer	24	12	33	24	38	36	17	38	38	37

Tabel 18
Lange vakanties in Nederland en in het buitenland per vervoermiddel naar enkele kenmerken van de vakantiegangers, 2009
(slot)

	Nederland				Buitenland					
	auto	trein	overige vervoer-middelen	totaal	auto	trein	touring-car	vlieg-tuig	overige vervoer-middelen	totaal
	%									
Woonprovincie										
Groningen	4	6	7	4	3	5	3	2	3	3
Friesland	5	2	12	5	3	3	3	2	3	3
Drenthe	3	1	–	3	3	1	2	1	2	3
Overijssel	7	6	6	6	6	4	11	5	11	6
Flevoland	2	1	2	2	3	1	1	2	0	2
Gelderland	13	14	9	12	13	11	11	12	15	12
Utrecht	7	12	9	7	9	9	4	8	4	9
Noord-Holland	16	16	21	16	15	26	12	21	13	17
Zuid-Holland	23	30	24	23	20	29	23	23	23	22
Zeeland	3	3	–	2	2	1	1	1	2	2
Noord-Brabant	14	9	8	13	15	10	18	15	15	15
Limburg	5	2	2	5	7	1	12	6	9	7
Stedelijkheid gemeenten										
Zeer sterk stedelijk	16	36	23	17	16	34	14	24	17	19
Sterk stedelijk	28	36	30	28	30	27	29	31	30	30
Matig stedelijk	21	14	23	21	21	14	19	17	17	19
Weinig stedelijk	24	10	12	23	22	19	24	19	20	21
Niet stedelijk	11	4	13	11	13	6	14	9	15	11
	<i>x 1 000</i>									
Totaal (absoluut=100%)	7 990	330	370	8 700	7 790	350	700	5 440	310	14 590

Bron: ContinuVakantieOnderzoek.

Tabel 19
Lange vakanties in het buitenland per vervoermiddel naar enkele vakantiekenmerken, 2009

	Auto	Trein	Touringcar	Vliegtuig	Overige vervoermiddelen	Totaal
	%					
Land van bestemming						
België	10	10	1	–	8	6
Luxemburg	2	–	0	–	1	1
Frankrijk	26	22	16	1	6	16
Spanje	3	1	17	21	3	10
Portugal	0	–	1	5	1	2
Oostenrijk	13	12	16	1	4	8
Zwitserland	3	8	2	0	–	2
Groot-Brittannië	2	4	7	2	30	3
Noorwegen, Zweden, Finland	2	–	1	2	16	2
Denemarken	2	1	0	0	1	1
Duitsland	23	30	18	1	10	14
Italië	8	4	6	5	5	6
Griekenland	0	–	–	11	2	4
Hongarije	1	2	1	1	–	1
Tsjechië	3	3	6	0	1	2
Turkije	0	–	0	12	–	5
Egypte	0	–	–	4	–	1
Verre Oosten	–	1	–	5	–	2
Verenigde Staten	0	–	–	7	0	3
Caribisch gebied	–	–	–	4	–	2
Overige landen	3	2	7	16	12	8
Logiesvorm						
Seizoenrecreatieve logiesvormen	9	–	–	2	6	6
Toeristische logiesvormen w.v.	91	100	100	98	94	94
woning van familie, vrienden of kennissen	6	17	1	10	8	8
woning van een andere particulier	7	1	1	3	5	5
hotel	14	48	81	55	28	34
pension, bed & breakfast	3	4	–	2	12	3
appartement	11	15	9	18	3	14
zomerhuisje, vakantiebungalow	18	2	2	4	10	12
tent, bungalowtent	9	8	2	1	6	6
caravan, vouwwagen	19	1	–	1	5	10
camper	2	–	–	1	–	2
boot	0	1	–	2	14	1
jeugdherberg of andere groepsaccommodatie	0	3	3	1	2	1
overige logiesvormen	1	–	–	0	–	0

Tabel 19
Lange vakanties in het buitenland per vervoermiddel naar enkele vakantiekenmerken, 2009 (slot)

	Auto	Trein	Touringcar	Vliegtuig	Overige vervoermiddelen	Totaal
	%					
Seizoen						
Herfstperiode	8	12	11	16	9	11
Kerstperiode	7	15	11	8	6	8
Krokusperiode	10	12	14	10	5	10
Paasperiode	8	11	9	11	8	9
Voorseizoen	18	18	22	20	26	19
Hoogseizoen	41	24	23	25	36	34
Naseizoen	7	8	10	11	10	8
	<i>x 1 000</i>					
Totaal (absoluut=100%)	7 790	350	700	5 440	310	14 590

Bron: Continu VakantieOnderzoek.

Tabel 20

Organisatievorm voor lange vakanties in Nederland van enkele categorieën vakantiegangers, 2009

	Georganiseerde reizen			Niet-georganiseerde reizen		Totaal (absoluut =100%)
	geboekt bij een reisbu- reau, bank, VVV e.d.	geboekt bij een boekings- centrale van een hotel- of bungalow- keten	rechtstreeks geboekt bij een reisorga- nisatie	logies rechtstreeks gereserveerd of niet vooraf geboektgere- serveerd of niet vooraf geboekt	vaste stand- plaats, eigen onderkomen	
Leeftijd	% <hr/>					x 1 000
0- 5 jaar	21	26	-	37	16	760
6-12 jaar	18	19	0	40	23	1 020
13-17 jaar	24	21	2	38	15	460
18-24 jaar	24	18	2	38	18	450
25-34 jaar	27	22	0	39	12	770
35-44 jaar	24	22	0	40	14	1 200
45-54 jaar	17	17	-	41	25	1 030
55-64 jaar	11	19	1	42	28	1 520
65-74 jaar	13	12	1	49	24	1 080
75 jaar en ouder	14	13	-	45	28	410
Totaal	18	19	1	41	21	8 700
Woonprovincie						
Groningen	9	17	1	52	21	330
Friesland	16	14	1	42	27	430
Drenthe	20	14	-	50	15	270
Overijssel	16	20	2	51	11	560
Gelderland	16	17	1	48	18	1 090
Utrecht	20	20	-	33	27	630
Noord-Holland	18	17	0	36	29	1 390
Zuid-Holland	22	21	0	36	20	2 020
Noord-Brabant	18	22	1	42	17	1 160
Limburg	22	17	-	44	17	420
Overige provincies	15	24	1	43	18	410
Totaal	18	19	1	41	21	8 700
Stedelijkheid gemeenten						
Zeer sterk stedelijk	21	22	1	31	25	1 470
Sterk stedelijk	19	19	0	40	21	2 470
Matig stedelijk	16	18	1	45	20	1 810
Weinig stedelijk	17	19	1	43	21	1 970
Niet stedelijk	18	19	1	48	15	970
Totaal	18	19	1	41	21	8 700

Bron: Continu VakantieOnderzoek.

Tabel 21
Organisatievorm voor lange vakanties in Nederland naar enkele vakantiekenmerken, 2009

	Georganiseerde reizen			Niet-georganiseerde reizen		Totaal (absoluut =100%)
	geboekt bij een reisbu- reau, bank, VVV e.d.	geboekt bij een boekings- centrale van een hotel- of bungalow- keten	rechtstreeks geboekt bij een reisorga- nisatie	logies rechtstreeks gereserveerd of niet vooraf geboektgere- serveerd of niet vooraf geboekt	vaste stand- plaats, eigen onderkomen	
Logiesvorm	% <hr/>					<i>x 1 000</i>
Seizoenrecreatieve logiesvormen	-	-	-	0	100	1 810
Toeristische logiesvormen	23	24	1	52	-	6 880
w.o.						
woning van particulier ¹⁾	8	1	1	90	-	610
hotel	36	14	0	50	-	530
zomerhuisje, vakantiebungalow	27	40	1	33	-	3 460
tent, bungalowtent	26	1	2	71	-	420
caravan, vouwwagen, camper	18	5	0	77	-	1 380
Totaal	18	19	1	41	21	8 700
Vervoermiddel						
Auto	18	20	0	41	21	7 990
Trein	18	9	3	59	11	330
Overige vervoermiddelen	29	3	4	32	31	380
Totaal	18	19	1	41	21	8 700
Seizoen						
Herfstperiode	27	24	1	35	13	1 010
Kerstperiode	28	32	1	29	11	550
Krokusperiode	21	36	1	28	13	590
Paasperiode	13	19	0	36	32	910
Voorseizoen	16	18	0	41	25	1 780
Hoogseizoen	17	12	1	49	21	3 150
Naseizoen	17	20	0	44	19	710
Totaal	18	19	1	41	21	8 700

Bron: ContinuVakantieOnderzoek.

¹⁾ Exclusief verblijf bij familie, vrienden of kennissen, tenzij deze de hele tijd of de meeste dagen afwezig waren.

Tabel 22
Organisatievorm voor korte vakanties in Nederland naar enkele vakantiekenmerken, 2009

	Georganiseerde reizen			Niet-georganiseerde reizen		Totaal (absoluut =100%)
	geboekt bij een reisbu- reau, bank, VVV e.d.	geboekt bij een boekings- centrale van een hotel- of bungalow- keten	rechtstreeks geboekt bij een reisorga- nisatie	logies rechtstreeks gereserveerd of niet vooraf geboektgere- serveerd of niet vooraf geboekt	vaste stand- plaats, eigen onderkomen	
Logiesvorm	% <hr/>					<i>x 1 000</i>
Seizoenrecreatieve logiesvormen	-	-	-	-	100	2 320
Toeristische logiesvormen	26	24	1	50	-	6 940
w.o.						
woning van particulier ¹⁾	10	-	1	89	-	490
hotel	33	21	1	46	-	2 570
zomerhuisje, vakantiebungalow	25	44	0	31	-	2 160
tent, bungalowtent	23	3	3	71	-	410
caravan, vouwwagen, camper	21	4	1	74	-	520
jeugdherberg of andere groepsaccommodatie	45	2	8	45	-	320
Totaal	20	18	1	37	25	9 260
Vervoermiddel						
Auto	19	18	0	36	26	8 440
Trein	26	15	4	52	4	440
Overige vervoermiddelen	22	5	8	44	21	380
Totaal	20	18	1	37	25	9 260
Seizoen						
Herfstperiode	23	24	0	39	14	1 460
Kerstperiode	23	26	-	42	9	860
Krokusperiode	27	28	2	33	11	1 150
Paasperiode	17	18	0	29	35	1 230
Voorseizoen	15	11	0	37	35	2 450
Hoogseizoen	19	9	0	41	31	1 180
Naseizoen	16	15	2	40	27	930
Totaal	20	18	1	37	25	9 260

Bron: Continu VakantieOnderzoek.

¹⁾ Exclusief verblijf bij familie, vrienden of kennissen, tenzij deze de hele tijd of de meeste dagen afwezig waren.

Tabel 23

Organisatievorm voor lange vakanties in het buitenland van enkele categorieën vakantiegangers, 2009

	Georganiseerde reizen				Niet-georganiseerde reizen	Totaal (absoluut =100%)
	geboekt bij een reisbureau	geboekt bij een bank, VVV e.d.	geboekt bij een boekings- centrale van een hotel- of bungalow- keten	rechtstreeks geboekt bij een reisorga- nisatie		
Leeftijd	%					<i>x 1 000</i>
0- 5 jaar	42	6	7	6	39	690
6-12 jaar	45	3	7	4	41	1 160
13-17 jaar	53	7	4	7	29	960
18-24 jaar	52	8	3	15	23	1 050
25-34 jaar	48	8	4	11	28	1 660
35-44 jaar	45	6	5	13	31	2 320
45-54 jaar	47	7	5	8	32	2 540
55-64 jaar	43	4	5	10	38	2 520
65-74 jaar	51	5	4	9	31	1 280
75 jaar en ouder	45	5	1	10	40	410
Totaal	47	6	5	10	33	14 590
Woonprovincie						
Groningen	43	6	6	6	39	380
Friesland	41	6	5	5	43	440
Drenthe	35	5	6	6	48	370
Overijssel	48	7	4	6	35	900
Gelderland	44	5	4	10	37	1 810
Utrecht	42	5	4	9	39	1 250
Noord-Holland	49	8	5	13	26	2 520
Zuid-Holland	47	6	5	13	29	3 160
Noord-Brabant	52	5	5	7	31	2 220
Limburg	46	7	5	8	35	980
Overige provincies	43	7	4	8	37	580
Totaal	47	6	5	10	33	14 590
Stedelijkheid gemeenten						
Zeer sterk stedelijk	43	7	5	17	28	2 810
Sterk stedelijk	50	7	4	10	29	4 390
Matig stedelijk	47	5	5	7	36	2 760
Weinig stedelijk	46	6	4	8	37	3 000
Niet stedelijk	45	6	5	6	38	1 630
Totaal	47	6	5	10	33	14 590

Bron: ContinuVakantieOnderzoek.

Tabel 24
Organisatievorm voor lange vakanties in het buitenland naar enkele vakantiekenmerken, 2009

	Georganiseerde reizen				Niet-georganiseerde reizen	Totaal (absoluut =100%)
	geboekt bij een reisbureau	geboekt bij een bank, VVV e.d.	geboekt bij een boekingscentrale van een hotel- of bungalowketen	rechtstreeks geboekt bij een reisorganisatie		
Logiesvorm	% <hr/>				<i>x 1 000</i>	
Seizoenrecreatieve logiesvormen	0	–	–	0	99	830
Toeristische logiesvormen w.o.	50	6	5	10	29	13 770
woning van familie, vrienden of kennissen	17	3	–	38	41	1 110
woning van andere particulier	25	16	5	17	38	720
hotel	72	8	3	8	10	4 910
appartement	59	7	2	9	24	2 010
zomerhuisje, vakantiebungalow	41	6	23	5	25	1 690
tent, bungalowtent	23	4	2	8	63	820
caravan, vouwwagen, camper	31	2	1	2	63	1 750
Totaal	47	6	5	10	33	14 590
Vervoermiddel						
Auto	28	5	8	1	59	7 790
Trein	36	14	4	38	7	350
Touringcar	92	5	–	3	–	700
Vliegtuig	69	7	2	19	2	5 440
Overige vervoermiddelen	48	8	0	24	20	320
Totaal	47	6	5	10	33	14 590
Seizoen						
Herfstperiode	52	7	7	12	22	1 640
Kerstperiode	40	5	4	18	32	1 140
Krokusperiode	46	6	5	11	31	1 500
Paasperiode	45	8	7	11	30	1 370
Voorseizoen	49	5	4	9	33	2 790
Hoogseizoen	45	6	3	7	39	4 940
Naseizoen	50	8	5	10	28	1 220
Totaal	47	6	5	10	33	14 590

Bron: Continu VakantieOnderzoek.

3.4 Vakantiespreiding

Tabel 25
Spreiding van de dagen van lange vakanties in Nederland en buitenland van enkele categorieën vakantiegangers, 2009

	Herfst- periode	Kerst- periode	Krokus- periode	Paas- periode	Voor- periode	Hoog- periode	Na- periode	Totaal (absoluut =100%)
	%							<i>x mln</i>
Leeftijd								
0- 5 jaar	8	6	5	4	15	53	10	16,0
6-12 jaar	5	4	5	4	10	66	5	25,8
13-17 jaar	6	5	5	2	7	69	6	16,9
18-24 jaar	9	7	7	4	10	52	11	16,4
25-34 jaar	9	7	9	6	20	36	13	27,0
35-44 jaar	10	5	8	5	16	45	11	41,3
45-54 jaar	10	5	6	5	22	39	12	41,5
55-64 jaar	11	6	9	6	29	24	14	47,5
65-74 jaar	11	5	9	6	36	18	15	29,0
75 jaar en ouder	12	6	8	4	27	22	21	9,4
Totaal	9	6	7	5	21	40	12	270,8
Samenstelling huishouden								
Alleenstaanden	15	7	11	6	19	25	16	23,9
Huishouden met als jongste een kind van								
0- 5 jaar	8	5	6	4	15	53	9	44,1
6-12 jaar	5	4	5	4	10	67	5	43,2
13-17 jaar	7	6	5	3	9	64	7	24,5
Huishouden met uitsluitend meerderjarigen	11	6	8	6	28	26	15	135,1
Totaal	9	6	7	5	21	40	12	270,8

Tabel 25
Spreading van de dagen van lange vakanties in Nederland en in het buitenland van enkele categorieën vakantiegangers, 2009
(slot)

	Herfst- periode	Kerst- periode	Krokus- periode	Paas- periode	Voor- periode	Hoog- periode	Na- periode	Totaal (absoluut =100%)
	%							x mln
Sociale groep								
Personen van 0–15 jaar	6	5	5	3	11	63	7	52,5
<i>Personen met betaald beroep</i>								
Zelfstandigen	10	10	10	9	19	32	10	16,1
Werknemers								
hogere employé's	10	7	9	5	20	38	11	18,1
middelbare employé's	10	6	8	5	19	38	13	48,3
lagere employé's	10	5	7	4	21	41	12	49,4
<i>Personen zonder beroep</i>								
Arbeidsongeschikt, bijstand	11	4	8	7	25	27	18	6,6
Gepensioneerd, rentenierend	11	5	9	6	32	20	16	51,0
Huisvrouw	12	4	6	5	29	32	13	16,2
Studerend, schoolgaand	5	5	4	3	9	68	5	9,2
Anders	10	9	9	6	20	30	17	3,4
Totaal	9	6	7	5	21	40	12	270,8
Regionale indeling vakantiespreiding								
Regio Noord	9	6	8	5	21	42	10	96,2
regio Midden	9	5	8	5	21	41	11	103,5
Regio Zuid	10	5	7	5	20	37	15	71,1
Totaal	9	6	7	5	21	40	12	270,8

Bron: ContinuVakantieOnderzoek.

3.5 Vakantie-uitgaven

Tabel 26
Gemiddelde uitgaven per vakantieganger per lange vakantie naar enkele kenmerken van de vakantiegangers, 2009

	Nederland			Buitenland			gemiddelde vakantie-duur	gemiddelde uitgaven per persoon per dag
	totaal	gemiddelde vakantie-duur	gemiddelde uitgaven per persoon per dag	vakantie met eigen vervoer	vakantie met overig vervoer	totaal		
	<i>euro</i>	<i>dagen</i>	<i>euro</i>				<i>dagen</i>	<i>euro</i>
Leeftijd								
0- 5 jaar	167	9,4	18	333	¹⁾	467	12,7	37
6-12 jaar	197	10,4	19	427	857	531	13,2	40
13-17 jaar	206	10,1	20	422	837	609	12,8	47
18-24 jaar	239	9,4	25	490	966	794	11,6	68
25-34 jaar	206	8,9	23	454	1 100	796	12,1	66
35-44 jaar	208	9,5	22	505	1 147	814	12,9	63
45-54 jaar	242	8,9	27	562	1 219	874	12,7	69
55-64 jaar	206	9,2	22	587	1 165	848	13,3	64
65 jaar en ouder	216	9,6	23	602	1 115	883	14,3	62
Totaal	209	9,5	22	508	1 093	783	12,9	61
Samenstelling huishouden								
Alleenstaanden	266	9,1	29	585	1 251	1 051	11,9	89
Huishouden met als jongste een kind van								
0- 5 jaar	176	9,7	18	376	846	502	13,1	38
6-12 jaar	194	10,2	19	440	907	584	13,3	44
13-17 jaar	218	8,8	25	502	895	691	12,7	54
Huishouden met uitsluitend meerderjarigen	222	9,2	24	577	1 150	872	13,0	67
Totaal	209	9,5	22	508	1 093	783	12,9	61
Bruto huishoudinkomen								
tot 17 500 euro	196	9,8	20	¹⁾	836	668	11,6	57
17 500 tot 23 000 euro	188	9,2	20	431	875	703	12,1	58
23 000 tot 28 500 euro	191	9,3	21	492	1 083	822	13,7	60
28 500 tot 34 000 euro	194	10,2	19	488	1 085	752	13,4	56
34 000 tot 45 000 euro	210	9,3	23	489	1 096	763	12,9	59
45 000 tot 56 000 euro	228	9,5	24	488	1 084	742	13,0	57
56 000 euro en meer	223	9,1	25	567	1 250	873	13,1	67
Totaal	209	9,5	22	508	1 093	783	12,9	61

Tabel 26

Gemiddelde uitgaven per vakantieganger per lange vakantie naar enkele kenmerken van de vakantiegangers, 2009 (vervolg)

	Nederland			Buitenland				
	totaal	gemiddelde vakantie-duur	gemiddelde uitgaven per persoon per dag	vakantie met eigen vervoer	vakantie met overig vervoer	totaal	gemiddelde vakantie-duur	gemiddelde uitgaven per persoon per dag
	<i>euro</i>	<i>dagen</i>	<i>euro</i>				<i>dagen</i>	<i>euro</i>
Sociale groep								
Personen van 0-15 jaar	189	10,0	19	399	840	525	13,1	40
<i>Personen met betaald beroep</i>								
Zelfstandigen	200	8,8	23	583	1 262	931	12,5	75
Werknemers								
hogere employé's	228	8,2	28	579	1 335	971	12,6	77
middelbare employé's	227	9,0	25	500	1 125	793	12,3	65
lagere employé's	226	9,6	24	519	1 149	851	12,7	67
<i>Personen zonder beroep</i>								
Arbeidsongeschikt, bijstand	237	8,6	28	¹⁾	¹⁾	761	12,6	60
Gepensioneerd, rentenierend	205	9,6	21	607	1 095	858	14,3	60
Huisvrouw	191	9,3	21	553	1 057	775	13,5	57
Anders	237	8,9	27	427	867	692	11,8	59
Totaal	209	9,5	22	508	1 093	783	12,9	61
Opleiding								
Personen van 0-15 jaar	189	10,0	19	399	840	525	13,1	40
Basis/lager onderwijs	208	9,7	21	549	1 121	857	13,9	62
Uitgebreid lager onderwijs								
algemeen	227	10,0	23	522	1 060	819	12,9	63
beroeps	198	9,3	21	542	1 046	794	13,2	60
Middelbaar onderwijs								
algemeen	222	8,3	27	544	1 068	817	12,6	65
beroeps	222	9,4	24	518	1 152	808	13,0	62
Semi-hoger onderwijs	212	8,6	25	548	1 135	841	12,6	67
Hoger onderwijs	226	9,3	24	568	1 161	908	12,4	73
Totaal	209	9,5	22	505	1 093	783	12,9	61
Bezit recreatief onderkomen								
Recreatief onderkomen met vaste stand- of ligplaats	149	10,9	14	412	992	640	12,9	50
Uitsluitend recreatief onderkomen zonder vaste stand- of ligplaats	195	10,1	19	508	1 022	675	14,3	47
Geen recreatief onderkomen	242	8,5	28	535	1 127	860	12,3	70
Totaal	209	9,5	22	508	1 093	783	12,9	61

Tabel 26

Gemiddelde uitgaven per vakantieganger per lange vakantie naar enkele kenmerken van de vakantiegangers, 2009 (slot)

	Nederland			Buitenland				
	totaal	gemiddelde vakantie-duur	gemiddelde uitgaven per persoon per dag	vakantie met eigen vervoer	vakantie met overig vervoer	totaal	gemiddelde vakantie-duur	gemiddelde uitgaven per persoon per dag
	<i>euro</i>	<i>dagen</i>	<i>euro</i>				<i>dagen</i>	<i>euro</i>
Woonprovincie								
Groningen	205	10,3	20	498	¹⁾	765	13,3	57
Friesland	244	9,6	25	490	¹⁾	719	12,5	57
Drenthe	188	9,9	19	403	¹⁾	625	13,2	47
Overijssel	200	10,1	20	529	1 159	806	12,9	62
Gelderland	192	9,5	20	514	1 036	754	13,1	57
Utrecht	226	9,8	23	485	1 082	743	13,1	57
Noord-Holland	203	9,2	22	536	1 098	845	13,2	64
Zuid-Holland	226	9,4	24	526	1 141	835	12,9	65
Noord-Brabant	191	8,8	22	501	1 076	770	12,7	61
Limburg	198	8,7	23	530	996	734	11,8	62
Overige provincies	222	10,6	21	419	1 053	652	13,6	48
Totaal	209	9,5	22	508	1 093	783	12,9	61
Stedelijkheid gemeenten								
Zeer sterk stedelijk	211	9,1	23	521	1 125	865	12,6	69
Sterk stedelijk	218	9,7	22	509	1 100	796	13,2	60
Matig stedelijk	214	10,0	21	522	1 103	767	12,9	60
Weinig stedelijk	197	9,3	21	493	1 076	747	13,1	57
Niet stedelijk	201	8,7	23	490	1 009	696	12,6	55
Totaal	209	9,5	22	508	1 093	783	12,9	61

Bron: Continu VakantieOnderzoek.

¹⁾ Op grond van een te gering aantal waarnemingen in het onderzoek is de uitkomst niet vermeld.

Tabel 27

Gemiddelde uitgaven per vakantieganger per lange vakantie in Nederland naar enkele vakantiekenmerken, 2009

	Totaal	Gemiddelde vakantieduur	Gemiddelde uitgaven per persoon per dag
	<i>euro</i>	<i>dagen</i>	<i>euro</i>
Toeristengebied			
Waddeneilanden	289	9,0	32
Noordzeepadplaatsen	198	9,3	21
Watersportgebieden	186	9,8	19
Veluwe en Veluwerand	218	9,9	22
Twente, Salland en Vechtstreek	209	10,2	21
Groningse, Friese en Drentse zandgronden	202	9,4	21
West- en Midden-Brabant	198	9,6	21
Oost-Brabant, Noord- en Midden-Limburg en Rijk van Nijmegen	209	8,4	25
Zuid-Limburg	294	8,7	34
Overig Nederland	175	10,0	18
Totaal	209	9,5	22
Bestemmingsprovincie			
Friesland	252	9,5	27
Drenthe	200	9,4	21
Overijssel	202	10,1	20
Gelderland	197	9,7	20
Noord-Holland	226	8,9	25
Zuid-Holland	148	10,5	14
Zeeland	211	10,0	21
Noord-Brabant	199	9,7	21
Limburg	242	8,3	29
Overige provincies	192	9,1	21
Totaal	209	9,5	22
Logiesvorm			
Seizoenrecreatieve logiesvormen	128	11,5	11
w.o.			
zomerhuisje, vakantiebungalow, tweede woning	127	9,7	13
caravan, vouwwagen	111	12,6	9
Toeristische logiesvormen	231	8,9	26
w.o.			
woning van particulier ¹⁾	146	10,3	14
hotel	341	7,3	46
zomerhuisje, vakantiebungalow	240	7,9	30
tent, bungalowtent	201	9,7	21
caravan, vouwwagen, camper	203	11,6	17
Totaal	209	9,5	22

Tabel 27

Gemiddelde uitgaven per vakantieganger per lange vakantie in Nederland naar enkele vakantiekenmerken, 2009 (slot)

	Totaal	Gemiddelde vakantieduur	Gemiddelde uitgaven per persoon per dag
	<i>euro</i>	<i>dagen</i>	<i>euro</i>
Vervoermiddel			
Auto	207	9,5	22
Trein	227	8,2	28
Overige vervoermiddelen	248	10,0	25
Totaal	209	9,5	22
Organisatievorm			
Georganiseerde reizen	239	8,0	30
w.v.			
geboekt bij een reisbureau, bank, VVV e.d.	258	8,3	31
geboekt bij een boekingscentrale van een hotel- of bungalowketen	238	7,5	32
rechtstreeks geboekt bij een reisorganisatie	²⁾	²⁾	²⁾
Niet-georganiseerde reizen	191	10,3	19
w.v.			
logies rechtstreeks gereserveerd of niet vooraf geboekt	223	9,7	23
vaste standplaats, eigen onderkomen	128	11,5	11
Totaal	209	9,5	22
Seizoen			
Herfstperiode	187	7,6	24
Kerstperiode	200	7,3	27
Krokusperiode	154	7,6	20
Paasperiode	146	8,0	18
Voorseizoen	205	8,8	23
Hoogseizoen	242	11,7	21
Naseizoen	243	8,7	28
Totaal	209	9,5	22

Bron: Continu Vakantie Onderzoek.

¹⁾ Exclusief verblijf bij familie, vrienden of kennissen, tenzij deze de hele tijd of de meeste dagen afwezig waren.²⁾ Door een te gering aantal waarnemingen in het onderzoek is de uitkomst niet vermeld.

Tabel 28

Gemiddelde uitgaven per vakantieganger per lange vakantie in het buitenland naar enkele vakantiekenmerken, 2009

	Vakantie met eigen vervoer	Vakantie met overig vervoer	Totaal	Gemiddelde vakantieduur	Gemiddelde uitgaven per persoon per dag
	<i>euro</i>			<i>dagen</i>	
Land van bestemming					
België	247	¹⁾	247	9	28
Frankrijk	556	614	564	15	38
Spanje	879	820	828	13	63
Oostenrijk	610	795	642	11	57
Groot-Brittannië	¹⁾	586	614	10	60
Duitsland	339	479	358	9	39
Italië	736	898	794	15	55
Griekenland	¹⁾	977	984	12	81
Turkije	¹⁾	816	815	12	68
Overige landen	570	1 524	1 241	15	82
Totaal	508	1 093	783	13	61
Logiesvorm					
Seizoenrecreatieve logiesvormen	322	¹⁾	349	15	24
Toeristische logiesvormen w.o.	526	1 104	809	13	63
woning van familie, vrienden of kennissen	286	798	593	12	48
woning van andere particulier hotel	497	¹⁾	629	13	49
appartement	652	1 186	1 063	11	94
zomerhuisje, vakantiebungalow	570	938	777	12	64
tent, bungalowtent	393	958	490	11	44
caravan, vouwwagen, camper	498	¹⁾	575	16	36
	588	¹⁾	657	19	35
Totaal	508	1 093	783	13	61
Vervoermiddel					
Auto	506	¹⁾	511	13	39
Trein	–	617	617	10	63
Touringcar	–	696	696	10	73
Vliegtuig	–	1 188	1 188	13	90
Overige vervoermiddelen	¹⁾	945	870	13	69
Totaal	508	1 093	783	13	61

Tabel 28

Gemiddelde uitgaven per vakantieganger per lange vakantie in het buitenland naar enkele vakantiekenmerken, 2009 (slot)

	Vakantie met eigen vervoer	Vakantie met overig vervoer	Totaal	Gemiddelde vakantieduur	Gemiddelde uitgaven per persoon per dag
	<i>euro</i>			<i>dagen</i>	<i>euro</i>
Organisatievorm					
Georganiseerde reizen	515	1 109	920	12	75
w.v.					
geboekt bij een reisbureau	551	1 171	988	13	78
geboekt bij een bank, VVV e.d.	605	1 090	895	12	73
geboekt bij een boekingscentrale van een hotel- of bungalowketen	368	¹⁾	461	10	48
rechtstreeks geboekt bij een reisorganisatie	¹⁾	996	994	13	76
Niet-georganiseerde reizen	502	¹⁾	501	14	35
Totaal	508	1 093	783	13	61
Seizoen					
Herfstperiode	328	1 151	838	10	81
Kerstperiode	431	1 090	763	11	70
Krokusperiode	490	1 119	781	10	77
Paasperiode	319	947	645	11	60
Voorseizoen	618	1 034	828	14	60
Hoogseizoen	552	1 141	762	15	50
Naseizoen	507	1 137	862	12	70
Totaal	508	1 093	783	13	61

Bron: Continu Vakantie Onderzoek.

¹⁾ Op grond van een te gering aantal waarnemingen in het onderzoek is de uitkomst niet vermeld.

Tabel 29

Gemiddelde uitgaven per vakantieganger per korte vakantie in Nederland naar enkele kenmerken van de vakantiegangers, 2009

	Totaal	Gemiddelde vakantieduur	Gemiddelde uitgaven per persoon per dag
	<i>euro</i>	<i>dagen</i>	<i>euro</i>
Leeftijd			
0- 5 jaar	58	3,2	18
6-12 jaar	83	3,1	26
13-17 jaar	88	3,1	28
18-24 jaar	114	3,2	36
25-34 jaar	107	3,2	34
35-44 jaar	102	3,1	33
45-54 jaar	114	3,1	36
55-64 jaar	109	3,2	33
65 jaar en ouder	128	3,3	39
Totaal	103	3,2	32
Samenstelling huishouden			
Alleenstaanden	135	3,1	44
Huishouden met als jongste een kind van			
0- 5 jaar	75	3,2	23
6-12 jaar	81	3,1	26
13-17 jaar	107	3,1	34
Huishouden met uit- sluitend meerderjarigen	115	3,2	36
Totaal	103	3,2	32
Bruto huishoudinkomen			
tot 17 500 euro	107	3,2	33
17 500 tot 23 000 euro	95	3,3	29
23 000 tot 28 500 euro	96	3,1	31
28 500 tot 34 000 euro	97	3,2	30
34 000 tot 45 000 euro	102	3,2	32
45 000 tot 56 000 euro	100	3,2	32
56 000 euro en meer	109	3,1	35
Totaal	103	3,2	32

Tabel 29
Gemiddelde uitgaven per vakantieganger per korte vakantie in Nederland naar enkele kenmerken van de vakantiegangers, 2009
(slot)

	Totaal	Gemiddelde vakantieduur	Gemiddelde uitgaven per persoon per dag
	<i>euro</i>	<i>dagen</i>	<i>euro</i>
Bezit recreatief onderkomen			
Recreatief onderkomen met vaste stand- of ligplaats	50	3,2	16
Uitsluitend recreatief onderkomen zonder vaste stand- of ligplaats	94	3,2	30
Geen recreatief onderkomen	137	3,2	43
Totaal	103	3,2	32
Woonprovincie			
Groningen	103	3,2	32
Friesland	108	3,3	33
Overijssel	100	3,1	32
Gelderland	110	3,2	34
Utrecht	93	3,2	30
Noord-Holland	97	3,2	31
Zuid-Holland	105	3,1	33
Noord-Brabant	100	3,2	32
Limburg	108	3,1	35
Overige provincies	109	3,3	33
Totaal	103	3,2	32
Stedelijkheid gemeenten			
Zeer sterk stedelijk	91	3,1	29
Sterk stedelijk	110	3,2	35
Matig stedelijk	99	3,2	31
Weinig stedelijk	102	3,2	32
Niet stedelijk	117	3,2	36
Totaal	103	3,2	32

Bron: Continu VakantieOnderzoek.

Tabel 30

Gemiddelde uitgaven per vakantieganger per korte vakantie in Nederland naar enkele vakantiekenmerken, 2009

	Totaal	Gemiddelde vakantieduur	Gemiddelde uitgaven per persoon per dag
	<i>euro</i>	<i>dagen</i>	<i>euro</i>
Toeristengebied			
Noordzeebadplaatsen	101	3,1	32
Watersportgebieden	89	3,2	27
Veluwe en Veluwerand	99	3,2	31
Twente, Salland en Vechtstreek	90	3,2	28
Groningse, Friese en Drentse zandgronden	111	3,3	33
West- en Midden-Brabant	79	3,1	25
Oost-Brabant, Noord- en Midden-Limburg en Rijk van Nijmegen	100	3,3	31
Zuid-Limburg	177	3,2	56
Overig Nederland	109	3,1	35
Totaal	103	3,2	32
Bestemmingsprovincie			
Friesland	124	3,2	38
Drenthe	112	3,4	33
Overijssel	96	3,2	30
Gelderland	102	3,2	32
Noord-Holland	106	3,1	34
Zuid-Holland	96	3,0	32
Zeeland	101	3,3	31
Noord-Brabant	77	3,1	24
Limburg	131	3,3	40
Overige provincies	90	3,1	29
Totaal	103	3,2	32
Logiesvorm			
Seizoenrecreatieve logiesvormen	32	3,2	10
w.o.			
caravan, vouwwagen	27	3,2	8
Toeristische logiesvormen	127	3,2	40
w.o.			
woning van particulier ¹⁾	75	3,1	24
hotel	167	2,9	58
zomerhuisje, vakantiebungalow	121	3,6	34
tent, bungalowtent	83	3,1	26
caravan, vouwwagen, camper	70	3,4	21
jeugdherberg of andere groepsaccommodatie	91	3,0	31
Totaal	103	3,2	32

Tabel 30

Gemiddelde uitgaven per vakantieganger per korte vakantie in Nederland naar enkele vakantiekenmerken, 2009 (slot)

	Totaal	Gemiddelde vakantieduur	Gemiddelde uitgaven per persoon per dag
	<i>euro</i>	<i>dagen</i>	<i>euro</i>
Vervoermiddel			
Auto	102	3,2	32
Trein	137	3,0	46
Overige vervoermiddelen	83	3,0	28
Totaal	103	3,2	32
Organisatievorm			
Georganiseerde reizen	135	3,3	41
w.v.			
geboekt bij een reisbureau, bank, VVV e.d.	146	3,3	45
geboekt bij een boekingscentrale van een hotel- of bungalowketen	134	3,4	39
rechtstreeks geboekt bij een reisorganisatie	2)	2)	2)
Niet-georganiseerde reizen	83	3,1	27
w.v.			
logies rechtstreeks gereserveerd of niet vooraf geboekt	118	3,1	38
vaste standplaats, eigen onderkomen	32	3,2	10
Totaal	103	3,2	32
Seizoen			
Herfstperiode	114	3,2	35
Kerstperiode	107	3,1	35
Krokusperiode	123	3,2	38
Paasperiode	92	3,2	29
Voorseizoen	88	3,2	27
Hoogseizoen	108	3,2	34
Naseizoen	104	3,1	34
Totaal	103	3,2	32

Bron: ContinuVakantieOnderzoek.

1) Exclusief verblijf bij familie, vrienden of kennissen, tenzij deze de hele tijd of de meeste dagen afwezig waren.

2) Op grond van een te gering aantal waarnemingen in het onderzoek is de uitkomst niet vermeld.

Tabel 31
Gemiddelde uitgaven per vakantieganger per korte vakantie in het buitenland naar enkele vakantiekenmerken, 2009

	Totaal	Gemiddelde vakantieduur	Gemiddelde uitgaven per persoon per dag
	<i>euro</i>	<i>dagen</i>	<i>euro</i>
Land van bestemming			
België	149	3,1	48
Frankrijk	290	3,4	84
Duitsland	174	3,2	54
Overige landen	456	3,5	129
Totaal	237	3,3	72
Logiesvorm			
Woning van familie, vrienden of kennissen	117	3,1	37
Hotel	308	3,3	95
Overige logiesvormen	141	3,4	41
Totaal	237	3,3	72
Vervoermiddel			
Auto	163	3,2	50
Overige vervoermiddelen	393	3,4	115
Totaal	237	3,3	72
Organisatievorm			
Georganiseerde reizen	299	3,4	89
Niet-georganiseerde reizen	143	3,2	45
Totaal	237	3,3	72

Bron: Continu VakantieOnderzoek.

Aanhangsels

I. *Lijst van gehanteerde begrippen*

Participatie

Hiermee wordt uitgedrukt het deel van de bevolking (of een categorie daaruit) dat in de periode waarop de analyse betrekking heeft ten minste eenmaal een vakantie heeft doorgebracht.

Lange vakantie

Een verblijf buiten de eigen woning voor ontspanning of plezier met ten minste vier opeenvolgende overnachtingen. Het gaat daarbij zowel om binnen- als buitenlandse vakanties. Ook het logeren bij familie, vrienden of kennissen in het buitenland valt onder het begrip vakantie. Een verblijf bij familie, vrienden of kennissen in Nederland telt echter niet mee, tenzij de bewoners de hele tijd of de meeste dagen afwezig waren.

Korte vakantie

Verblijf buiten de eigen woning voor ontspanning of plezier met minstens één en ten hoogste drie opeenvolgende overnachtingen. Het gaat daarbij zowel om binnen- als buitenlandse vakanties. Ook het logeren bij familie, vrienden of kennissen in het buitenland valt onder het begrip vakantie. Een verblijf bij familie, vrienden of kennissen in Nederland telt echter niet mee, tenzij de bewoners de hele tijd of de meeste dagen afwezig waren.

Vakantieduur

Deze omvat de totale duur in dagen van een vakantie, inclusief de dag van vertrek en terugkeer.

Seizoen

De indeling in seizoenen is als volgt:

Winterperiode:	herfstperiode:	1 oktober 2008–5 december 2008
	kerstperiode:	6 december 2008–23 januari 2009
	krokusperiode:	24 januari 2009–20 maart 2009
	paasperiode:	21 maart 2009–1 mei 2009
Zomerperiode:	voorseizoen:	2 mei 2009–3 juli 2009
	hoogseizoen:	4 juli 2009–28 augustus 2009
	naseizoen:	29 augustus 2009–25 september 2009

De dag waarop een vakantie begint is bepalend voor de toedeling aan een bepaald seizoen.

Vakantieganger

Een persoon die een lange of korte vakantie doorbrengt. Elke vakantie betekent één vakantieganger.

Bestemming

Het land waar men het grootste aantal overnachtingen heeft doorgebracht, wordt aangemerkt als het vakantieland.

Bij de binnenlandse vakanties is de bestemming met behulp van gemeentecodes vastgelegd. Bij de buitenlandse vakanties zijn alle landen op de wereld afzonderlijk gecodeerd en is binnen een aantal landen onderscheid gemaakt naar toeristengebied. Bij een gelijk aantal overnachtingen op meerdere plaatsen is die locatie genoteerd, die het verst van de woonplaats van de respondent ligt.

Vakantie- en doorgangslanden

Bij buitenlandse bestemmingen is voor vakanties bepaald hoeveel overnachtingen er in ieder land zijn doorgebracht tijdens de heen- en terugreis en gedurende het verblijf in het vakantieland zelf. Overnachtingen tijdens het reizen (bijvoorbeeld op de boot of in de trein) zijn toegerekend aan het land met de eerstvolgende verblijfplaats.

Logiesvorm

Als er van meerdere logiesvormen gebruik is gemaakt, wordt die vorm genoteerd waarin de meeste nachten zijn doorgebracht.

Tot de seizoenrecreatieve logiesvormen worden gerekend: zomerhuisje, vakantie-bungalow, tweede woning, stacaravan, boot, kajuitboot of volkstuinthuisje **in het bezit** van het huishouden en een eigen tent, bungalowtent, tourcaravan, vouwcaravan of vouwwagen op een vaste seizoen- of jaarplaats. Onder toeristische logiesvormen (niet in bezit van het huishouden) worden verstaan:

- Woning van familie, vrienden of kennissen,
- Woning van een andere particulier,
- Hotel,
- Pension, bed & breakfast,
- Appartement,
- Zomerhuisje, vakantiebungalow (gehuurd),
- Tent, bungalowtent,
- Caravan, vouwwagen, camper,
- Boot (cruiseschip en gehuurde zeilboot of motorjacht),
- Jeugdherberg of andere groepsaccommodatie,
- Overige logiesvormen.

Vervoermiddel

Er is uitsluitend gevraagd naar het vervoermiddel waarmee op de heenreis de langste afstand werd afgelegd.

Bij de indeling naar vervoermiddelen zijn in de categorie 'boot' ondergebracht: zeilboten, motorjachten en schepen voor zee- of riviercruises. Veerboten en ferry's zijn als een afzonderlijke categorie vermeld of bij 'overige vervoermiddelen' ondergebracht.

Organisatievorm

Bij vakanties is sprake van een georganiseerde reis als logies en/of vervoer geboekt zijn bij een reisbureau, ANWB-kantoor, bank, warenhuis, postkantoor, VVV-kantoor, vakantieboekingscentrale van de VVV of een boekingscentrale van een hotel- of bungalowketen dan wel rechtstreeks bij een reisorganisatie (vervoersmaatschappij, accommodatieverschaffer of andere bemiddelende instantie). Tot de niet-georganiseerde reizen behoren de vakanties waarbij het logies rechtstreeks bij de eigenaar of beheerder werd geboekt, men zonder iets te reserveren op pad ging dan wel op een vaste seizoen- of jaarplaats of in een eigen recreatief onderkomen verbleef.

Vakantie-uitgaven

Dit zijn de specifieke kosten die gemaakt zijn voor de vakantie zelf, dat wil zeggen reiskosten, verblijfkosten, uitgaven aan voeding en overige kosten die rechtstreeks verband houden met de vakantie, zoals verzekeringen, entrees, souvenirs, foto- en filmmateriaal. De uitgaven aan duurzame recreatiegoederen, zoals caravan, tent, boot, kampeeruitrusting en dergelijke zijn buiten beschouwing gelaten, omdat ze niet aan één vakantie kunnen worden toegerekend. Dit geldt ook voor de huur van een vaste stand- of ligplaats, die eveneens voor een onbekend aantal vakanties wordt benut.

Als een respondent de vakantie-uitgaven niet meer wist, is gevraagd om dit aan de hand van een gedetailleerde klassenindeling zo goed mogelijk te schatten. Achteraf is bij deze vakanties voor de berekening van de gemiddelde uitgaven uitgegaan van het klassenmidden van de aangegeven categorie.

Regionale indeling vakantiespreiding

Om een evenwichtige verdeling van de vakanties in de tijd te bewerkstelligen is een regeling voor de spreiding van de schoolvakanties vastgesteld. Vanaf het schooljaar 1999–2000 is daarbij uitgegaan van de volgende regionale indeling:

- Regio Noord: de provincies Groningen, Friesland, Drenthe, Overijssel, Flevoland en Noord-Holland;
- Regio Midden: de provincie Gelderland met uitzondering van een deel van het Gelderse rivierengebied en de regio Arnhem–Nijmegen, en de provincies Utrecht en Zuid-Holland;
- Regio Zuid: een deel van het Gelders rivierengebied en de regio Arnhem–Nijmegen en de provincies Zeeland, Noord-Brabant en Limburg.

Afwijkend van dit schema zijn de gemeenten Hattem en Eemnes bij regio Noord en Zeewolde, Werkendam en Woudrichem bij regio Midden ingedeeld.

II. Doel en opzet van het ContinuVakantieOnderzoek

Doel van het onderzoek

Het ContinuVakantieOnderzoek (CVO), dat in 1992 van start is gegaan en in 2002 enkele kleine wijzigingen heeft gekend, heeft tot doel om informatie te verstrekken over de lange en korte vakanties van Nederlanders. Deze gegevens en de ontwikkelingen daarin kunnen door de overheid en het (toeristisch) bedrijfsleven onder meer worden gebruikt voor een cijfermatige onderbouwing van het te voeren beleid, dan wel planning op dit terrein.

Waarneming

Voor het CVO werden personen geïnterviewd via Capi@Home van TNS NIPO. Via hun eigen pc vulden zij in de maanden januari, april, juli en oktober elektronische vragenlijsten in over vakanties in de drie voorafgaande maanden. Om te voorkomen dat zij op die momenten vakanties vergaten op te geven, is aan hen gevraagd om direct na afloop van iedere vakantie al een aantal kerngegevens in een speciaal daarvoor ontworpen schema te noteren. De kans op een onderschatting van het werkelijk aantal doorgebrachte vakanties is daardoor zeer klein.

Steekproef

Het CVO is gehouden onder een personensteekproef uit de in Nederland woonachtige bevolking met de Nederlandse nationaliteit, met uitzondering van personen in institutionele huishoudens (bejaardenoorden, verpleeghuizen, gevangenis en dergelijke). In 2009 hebben 6 721 personen uit verschillende huishoudens gerespondeerd.

Bij de steekproeftrekking uit het steekproefkader Capi@Home van TNS NIPO is rekening gehouden met de verdeling naar een aantal demografische en sociaaleconomische kenmerken. Zodoende werd getracht om aan het eind van de waarnemingsperiode een voor de doelpopulatie zo representatief mogelijke steekproef te bereiken. Bij dit onderzoek trad echter in twee fasen non-respons op: eerst bij de aanvulling van de (bestaande) steekproef en daarna tijdens de periode van waarneming door tussentijdse uitval. De opbouw van de steekproef voor het CVO 2009 resulteerde in een bruto steekproefomvang van 9 121 personen. Aan het onderzoek werkten 6 721 personen aan alle kwartaalmetingen mee, zodat de tussentijdse non-respons ruim 26 procent bedroeg.

Weging

Door een selectieve uitval week de steekproef aan het eind van het vakantiejaar in geringe mate af van de populatie. Om toch tot een meer representatieve steekproef te komen, zijn de uitkomsten in eerste instantie gewogen naar leeftijd, geslacht, woonregio, stedelijkheid van de woongemeente, opleiding en het bezit van duurzame recreatiegoederen. De basisgegevens voor deze procedure waren afkomstig

uit de bevolkingsstatistieken van het CBS en de Consumentenmonitor van TNS NIPO.

Als tweede stap van de wegingprocedure zijn de uitkomsten van het CVO gecorrigeerd voor pc-bezit. In het steekproefkader voor het CVO zijn namelijk uitsluitend personen opgenomen die via hun eigen pc meewerken aan velerlei vormen van onderzoek. Daardoor is de steekproef in dit opzicht mogelijk niet representatief voor de Nederlandse bevolking. Een ijkingonderzoek dat parallel aan het CVO 2002 en 2003 is gehouden bij de Consumentenmonitor van TNS NIPO heeft dit vermoeden bevestigd. Uit de analyse bleek dat van zowel de 65-plussers als de personen uit de lagere sociale klasse degenen mét pc vaker op vakantie gingen dan degenen zonder pc. Om een overschatting van de participatie aan vakanties en het aantal vakanties te vermijden, is daarom op basis van leeftijd en sociale klasse de wegingsfactor voor iedere respondent zodanig gecorrigeerd dat de uiteindelijke uitkomsten zo representatief mogelijk zijn voor de gehele populatie van het CVO.

Vergelijkbaarheid

Als gevolg van een nieuwe opzet van het CVO in 2002 zijn de uitkomsten vanaf het vakantiejaar 2002 niet goed vergelijkbaar met die van voorgaande jaren. Het verschil met voorgaande onderzoeken wordt onder meer veroorzaakt door een gewijzigde vraagstelling en een ruimere vakantiedefinitie. Zo worden vanaf 2002 ook vakanties bij familie, vrienden en kennissen in het buitenland meegeteld. Daarnaast is ten opzichte van de vorige opzet de begindatum van het vakantiejaar met twee maanden vervoegd. De verslagjaren beginnen daardoor op 1 oktober.

Door wijzigingen in de vragenlijst is ook de indeling van enkele kenmerken van vakanties en vakantiegangers aangepast. Door een andere classificatie zijn met name bij de logiesvorm, organisatievorm, leeftijd, sociale groep en het huishoudinkomen enkele categorieën niet goed te vergelijken met die van voorgaande vakantie-onderzoeken.

Een ander verschil is de methode van waarneming. Zoals eerder vermeld, wordt bij het vernieuwde CVO gebruik gemaakt van Capi@Home. De vragenlijsten worden daarbij via een eigen pc ingevuld en via een modem naar TNS NIPO verzonden. Vóór 2002 werden de gegevens via een schriftelijke enquête verzameld.

Betrouwbaarheid

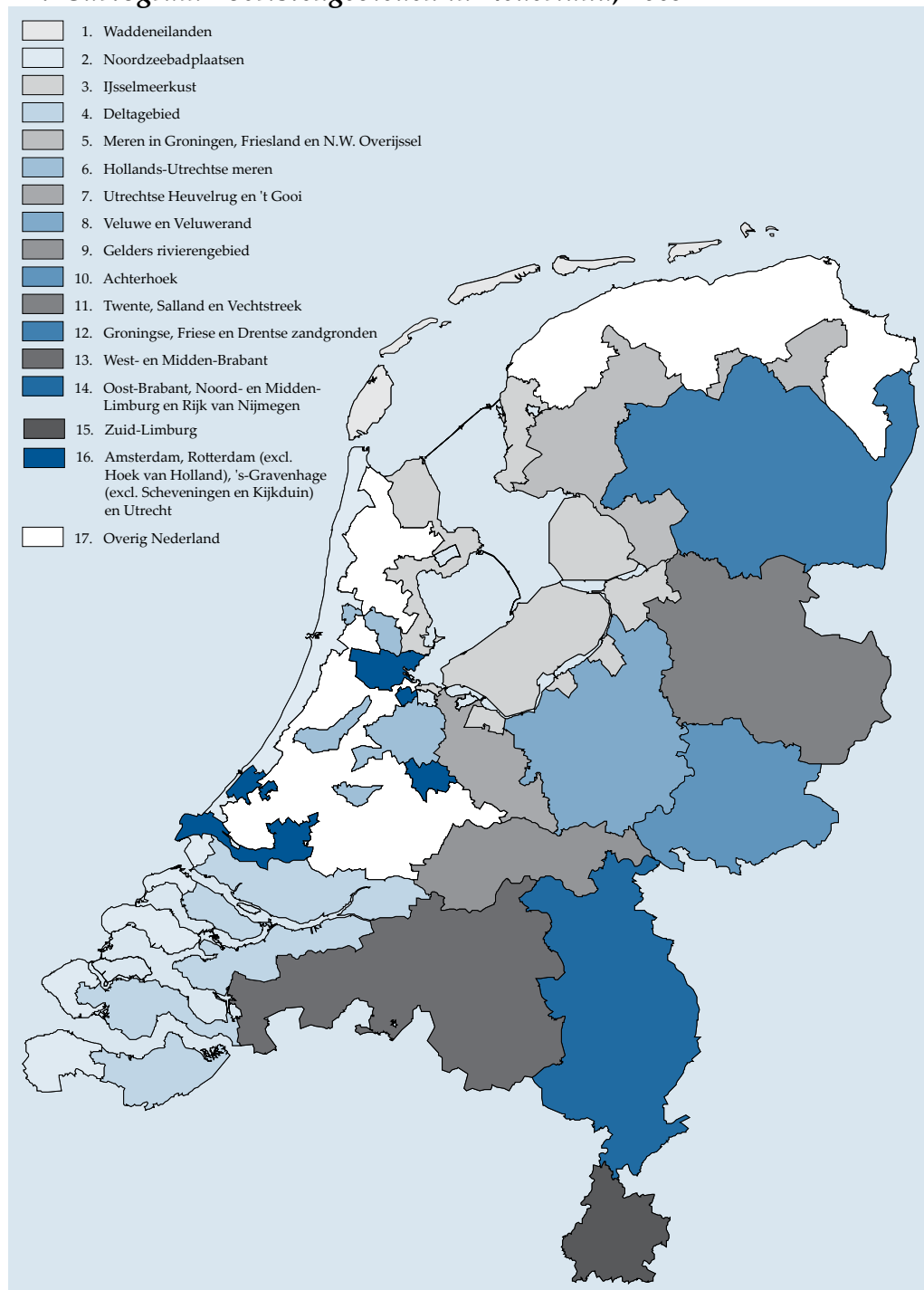
Het CVO wordt jaarlijks gehouden onder een steekproef van netto circa 6 500 á 7 000 personen. Bij de interpretatie van de uitkomsten moet men er rekening mee houden dat een steekproef geen exacte uitkomsten oplevert, maar dat de uitkomsten statistische marges kennen. De grootte van deze marges is mede afhankelijk van het aantal personen of vakanties in de onderscheiden categorieën waar de uitkomsten betrekking op hebben.

Ook kunnen specifieke vakantiepatronen bij sommige respondenten hun stempel drukken op de betrouwbaarheid. Voor het onderwerp van deze publicatie is

immers geen steekproef getrokken uit alle door Nederlanders doorgebrachte vakanties, maar een personensteekproef uit de database Capi@Home. Daarbij verstreken aselect getrokken personen informatie over hun vakantiegedrag. Wanneer bijvoorbeeld een respondent in de weekenden zeer vaak naar zijn stacaravan gaat, kan dat het aantal korte vakanties in de categorieën waartoe deze respondent behoort aanzienlijk beïnvloeden. In een aantal gevallen doet dit ‘clustereffect’ eerder afbreuk aan de uitkomsten dan dat het bijdraagt aan een grotere betrouwbaarheid.

Bij korte vakanties is de kans op clustereffecten groter dan bij lange vakanties. Om die reden zijn in hoofdstuk 3 bij de tabellen over korte vakanties minder gedetailleerde uitsplitsingen gemaakt dan bij die over lange vakanties. Met andere woorden: er zijn bij de korte vakanties hogere eisen aan het aantal waarnemingen gesteld dan bij de lange vakanties. In het algemeen geldt dat de betrouwbaarheid van de uitkomsten groter is naarmate deze op meer waarnemingen (van verschillende respondenten) berusten, hetgeen in de staten en tabellen tot uitdrukking komt in hogere absolute aantallen.

III. Cartogram Toeristengebieden in Nederland, 2009



III. Toeristengebieden in Nederland, gemeentelijke indeling op 1 januari 2009

1. **Waddeneilanden**
 - Ameland
 - Schiermonnikoog
 - Terschelling
 - Texel
 - Vlieland
2. **Noordzeepadplaatsen**
 - Bergen (NH)
 - Beverwijk
 - Bloemendaal
 - Castricum
 - Den Helder
 - Goedereede
 - Heemskerk
 - Katwijk
 - Noordwijk
 - Noordwijkerhout
 - Schouwen-Duiveland
 - Sluis
 - Veere
 - Velsen
 - Vlissingen
 - Wassenaar
 - Westland
 - Westvoorne
 - Zandvoort
 - Zijpe + de plaatsen:
 - Hoek van Holland
 - Scheveningen
 - Kijkduin
3. **IJsselmeerkust**
 - Almere
 - Andijk
 - Bunschoten
 - Drechterland
 - Dronten
 - Edam-Volendam
 - Eemnes
 - Elburg
 - Enkhuizen
 - Harderwijk
 - Hoorn
 - Huizen
 - Kampen
 - Koggenland
 - Lelystad
 - Medemblik
 - Muiden
 - Nijefurd
 - Noordoostpolder
 - Stede Broec
 - Urk
 - Waterland
 - Wervershoof
 - Wieringen
 - Wieringermeer
 - Wûnseradie
 - Zeevang
 - Zeewolde
 - Zwartewaterland
4. **Deltagebied**
 - Albrandswaard
 - Barendrecht
 - Bernisse
 - Binnenmaas
 - Borsele
 - Brielle
 - Cromstrijen
 - Dirksland
 - Dordrecht
 - Drimmelen
 - Goes
 - Hellevoetsluis
 - Hulst
 - Kapelle
 - Korendijk
 - Middelburg
 - Middelharnis
 - Moerdijk
 - Noord-Beveland
 - Oostflakkee
 - Oud-Beijerland
 - Papendrecht
 - Reimerswaal
 - Rozenburg
 - Sliedrecht
 - Spijkenisse
 - Steenbergen
 - Strijen
 - Terneuzen
 - Tholen
 - Werkendam
 - Woudrichem
 - Zwijndrecht
5. **Meren in Groningen, Friesland en Noordwest-Overijssel**
 - Boarnsterhim
 - Gaasterlân-Sleat
 - Haren
 - Hoogezand-Sappemeer
 - Leek
 - Lemsterland
 - Skarsterlân
 - Slochteren
 - Smallerland
 - Sneek
 - Steenwijkerland
 - Tytsjerksteradiel
 - Wymbritseradiel
6. **Hollands-Utrechtse meren**
 - Aalsmeer
 - Abcoude
 - Alkemade
 - Breukelen
 - De Ronde Venen
 - Jacobswoude
 - Landsmeer
 - Loenen
 - Maarssen
 - Nieuwkoop
- Oostzaan
- Reeuwijk
- Uitgeest
- Wijdmeren
- Wormerland
7. **Utrechtse Heuvelrug en 't Gooi**
 - Amersfoort
 - Baarn
 - Blaricum
 - Bussum
 - De Bilt
 - Hilversum
 - Laren
 - Leusden
 - Naarden
 - Renswoude
 - Rhenen
 - Soest
 - Utrechtse Heuvelrug
 - Veenendaal
 - Woudenberg
 - Zeist
8. **Veluwe en Veluwerand**
 - Apeldoorn
 - Arnhem
 - Barneveld
 - Brummen
 - Ede
 - Epe
 - Ermelo
 - Hattem
 - Heerde
 - Nijkerk
 - Nunspeet
 - Oldebroek
 - Putten
 - Renkum
 - Rheden
 - Rozendaal
 - Scherpenzeel
 - Voorst
 - Wageningen
9. **Gelders rivierengebied**
 - Beuningen
 - Buren
 - Culemborg
 - Drunen
 - Geldermalsen
 - Lingewaal
 - Lingewaard
 - Maasdriel
 - Neder-Betuwe
 - Neerijnen
 - Overbetuwe
 - Tiel
 - West Maas en Waal
 - Wijchen
 - Zaltbommel

10. **Achterhoek**
Aalten
Berkelland
Bronckhorst
Doesburg
Doetinchem
Duiven
Lochem
Montferland
Oost Gelre
Oude IJsselstreek
Rijnwaarden
Westervoort
Winterswijk
Zevenaar
Zutphen
11. **Twente, Salland en Vechtstreek**
Almelo
Borne
Dalfsen
Deventer
Dinkelland
Enschede
Haaksbergen
Hardenberg
Hellendoorn
Hengelo
Hof van Twente
Losser
Oldenzaal
Olst-Wijhe
Ommen
Raalte
Rijssen-Holten
Staphorst
Tubbergen
Twenterand
Wierden
Zwolle
12. **Groningse, Friese en Drentse zandgronden**
Aa en Hunze
Assen
Bellingwedde
Borger-Odoorn
Coevorden
De Wolden
Emmen
Heerenveen
Hoogeveen
Meppel
Midden-Drenthe
Noordenveld
Ooststellingwerf
Opsterland
Tynaarlo
Vlagtwedde
Westerveld
Weststellingwerf
13. **West- en Midden-Brabant**
Aalburg
- Alphen-Chaam
Baarle-Nassau
Bergeijk
Bergen op Zoom
Bernheze
Best
Bladel
Boxtel
Breda
Dongen
Eersel
Eindhoven
Etten-Leur
Geertruidenberg
Geldrop-Mierlo
Gilze en Rijen
Goirle
Haaren
Halderberge
Heeze-Leende
Heusden
Hilvarenbeek
Lith
Loon op Zand
Maasdonk
Nuenen, Gerwen en Nederwetten
Oirschot
Oisterwijk
Oosterhout
Reusel-De Mierden
Roosendaal
Rucphen
Schijndel
's-Hertogenbosch
Sint-Michielsgestel
Sint-Oedenrode
Son en Breugel
Tilburg
Valkenswaard
Veghel
Veldhoven
Vught
Waalre
Waalwijk
Woensdrecht
Zundert
14. **Oost-Brabant, Noord- en Midden-Limburg en Rijk van Nijmegen**
Arcen en Velden
Asten
Beesel
Bergen (L.)
Boekel
Boxmeer
Cranendonk
Cuijk
Deurne
Echt-Susteren
Gemert-Bakel
Gennep
Grave
Groesbeek
- Helden
Helmond
Heumen
Horst aan de Maas
Kessel
Laarbeek
Landerd
Leudal
Maasbree
Maasgouw
Meerlo-Wanssum
Meijel
Mill en Sint-Hubert
Millingen aan de Rijn
Mook en Middelaar
Nederweert
Nijmegen
Oss
Roerdalen
Roermond
Sevenum
Sint Anthonis
Someren
Ubbergen
Uden
Venlo
Venray
Weert
15. **Zuid-Limburg**
Beek
Brunssum
Eijsden
Gulpen-Wittem
Heerlen
Kerkrade
Landgraaf
Maastricht
Margraten
Meerssen
Nuth
Onderbanken
Schinnen
Simpelveld
Sittard-Geleen
Stein
Vaals
Valkenburg aan de Geul
Voerendaal
16. **Amsterdam**
Rotterdam
(excl. Hoek van Holland)
's-Gravenhage
(excl. Scheveningen en Kijkduin)
Utrecht
17. **Overig Nederland**
(rest Nederlandse gemeenten)

IV. Handleiding voor gebruikers van StatLine

StatLine is de elektronische databank van het CBS, die u gratis via internet kunt raadplegen. Deze databank bevat statistische informatie over vele maatschappelijke en economische onderwerpen in de vorm van tabellen en grafieken. Achter in deze publicatie zijn de titels vermeld van de publicaties die over het CVO in StatLine zijn opgenomen.

De meest efficiënte manier om cijfers over vakanties van Nederlanders in StatLine te vinden, is als volgt. Ga naar de internetsite <http://statline.cbs.nl>. Door 'Thema' te selecteren en vervolgens de mappen 'vrije tijd en cultuur', 'toerisme' en 'vakanties', komt u bij de publicaties met gegevens uit het CVO terecht. Als u de gewenste publicatie aanklikt, verschijnen enkele tabbladen met onderwerpen, jaartallen en andere selectiemogelijkheden waaruit u telkens één of meer keuzes kunt maken om uw eigen tabel samen te stellen. Vervolgens drukt u op de knop met een pijl 'Toon gegevens'. U krijgt dan de gekozen tabel op het scherm te zien.

Een andere mogelijkheid om gegevens over vakanties van Nederlanders in StatLine te vinden, is het zoeken op trefwoorden. Een groot aantal trefwoorden verwijst naar één of meer publicaties met gegevens uit het CVO. Nadat u een trefwoord heeft ingevuld, drukt u op de knop 'Zoek'. Bij de gevonden publicatie(s) kunt u vervolgens op de hierboven beschreven wijze zelf tabellen samenstellen. Voor een standaardtabel met enkele kerncijfers is het voldoende om de titel van desbetreffende publicatie aan te klikken.

Voor nadere informatie en vragen over het gebruik van StatLine kunt u telefonisch contact opnemen met de Infoservice van het CBS via het nummer 0900-0227 (€ 0,50 per minuut). Ook is het mogelijk om informatie op te vragen via e-mail: infoservice@cbs.nl.

Index

Trefwoorden	Staten	Figuren	Tabellen
Bestemming			
Nederland – buitenland	2–4,24	2–5	1,2
provincie	8,9		7,8,13,15,27,30
toeristengebied	6,7		3–6,13,15,27,30
land van bestemming	5,10,11	1	9–11,17,19,28,31
Doorgangsland	5		
Korte vakantie			
in Nederland	2,3,7,9,13,17,21	2	2,5,6,8,14,15,22
in het buitenland	2,3,11,15,19,23	2	2,11
Lange vakantie			
in Nederland	2,3,6,8,12,16,20	2,5	1,3,4,7,12,13,18,20,21
in het buitenland	2,3,10,14,18,22	1,2,5	1,9,10,16–19,23,24
Logiesvorm	12–15	2	4,6–8,10–17,19,21,22,24,27,28, 30,31
Organisatievorm	20–23		4,6–8,10,11,20–24,27,28,30,31
Overnachtingen	4,5		
Participatie aan			
korte vakanties	1		2
lange vakantie	1		1
Reisgezelschap			13,15,17
Seizoen	2–4,24	1	4,6–8,10,11,13,15,17,19,21,22, 24,27,28,30
Sociaaleconomische kenmerken			1–3,5,9,12,14,16,18,20,23,25,26, 29
Uitgaven	24–26	5	26–31
Vakantieduur	3		4,7,10,26–31
Vakantiespreiding		3,4	25
Vervoermiddel	16–19		4,6–8,10,11,13,15,17–19,21,22, 24,27,28,30,31
Wintersport	2		

Enkele aanverwante publicaties

Continu Vakantie Onderzoek

Publicaties op StatLine

Tijdreeks vanaf 1969:

Historie lange vakanties

Tijdreeksen vanaf 1990:

Vakanties; kerncijfers CVO

Ontwikkeling van deelname aan vakanties

Ontwikkeling van het aantal vakanties naar vakantiekenmerken

Wintersportvakanties

Tijdreeksen vanaf 2000:

Deelname vakanties; achtergrondkenmerken

Nederland kort; achtergrondkenmerken

Nederland lang; achtergrondkenmerken

Buitenland kort; achtergrondkenmerken

Buitenland lang; achtergrondkenmerken

Vakantiespreiding; achtergrondkenmerken

Spreiding vakantiedagen naar bestemming

Tijdreeksen vanaf 2002:

Nederland kort; duur en uitgaven naar vakantiekenmerken

Nederland kort; bestemmingen naar vakantiekenmerken

Nederland kort; logiesvormen naar vakantiekenmerken

Nederland kort; vervoermiddel naar vakantiekenmerken

Nederland lang; duur en uitgaven naar vakantiekenmerken

Nederland lang; bestemmingen naar vakantiekenmerken

Nederland lang; logiesvormen naar vakantiekenmerken

Nederland lang; vervoermiddel naar vakantiekenmerken

Buitenland kort; duur en uitgaven naar vakantiekenmerken

Buitenland kort; bestemmingen naar vakantiekenmerken

Buitenland kort; organisatie en vervoer naar vakantiekenmerken

Buitenland lang; duur en uitgaven naar vakantiekenmerken

Buitenland lang; bestemmingen naar vakantiekenmerken

Buitenland lang; logiesvormen naar vakantiekenmerken
Buitenland lang; organisatie en vervoer naar vakantiekenmerken

Toerisme en recreatie algemeen

Toerisme en recreatie in cijfers 2009

Logiesaccommodaties

Toerisme in Nederland. Het gebruik van logiesaccommodaties 2008

Dagrecreatie

Dagrecreatie in Nederland 2006/2007 (Deze publicatie is te bestellen bij het NRIT in Breda)

De publicaties kunnen besteld worden bij de bestelservice van het CBS te Heerlen, Postbus 4481, 6401 CZ Heerlen, tel. (088) 570 70 70, fax (045) 570 62 68 of e-mail verkoop@cbs.nl.

Alle publicaties zijn ter inzage of kunnen in bruikleen worden verkregen bij de bibliotheek van ons Bureau in beide vestigingen. Tevens kunnen daar publicaties tegen contante betaling worden gekocht.

