

Jongeren 2008

10

Harold Kroeze, Linda Muller en Nicol Sluiter



Verklaring van tekens

.	= gegevens ontbreken
*	= voorlopig cijfer
**	= nader voorlopig cijfer
x	= geheim
–	= nihil
–	= (indien voorkomend tussen twee getallen) tot en met
0 (0,0)	= het getal is kleiner dan de helft van de gekozen eenheid
niets (blank)	= een cijfer kan op logische gronden niet voorkomen
2008–2009	= 2008 tot en met 2009
2008/2009	= het gemiddelde over de jaren 2008 tot en met 2009
2008/'09	= oogstjaar, boekjaar, schooljaar enz., beginnend in 2008 en eindigend in 2009
2006/'07–2008/'09	= oogstjaar, boekjaar enz., 2006/'07 tot en met 2008/'09

In geval van afronding kan het voorkomen dat het weergegeven totaal niet overeenstemt met de som van de getallen.

Colofon

Uitgever
Centraal Bureau voor de Statistiek
Henri Faasdreef 312
2492 JP Den Haag

Prepress
Centraal Bureau voor de Statistiek – Grafimedia

Omslag
TelDesign, Rotterdam

Inlichtingen
Tel. (088) 570 70 70
Fax (070) 337 59 94
Via contactformulier: www.cbs.nl/infoservice

Bestellingen
E-mail: verkoop@cbs.nl
Fax (045) 570 62 68

Internet
www.cbs.nl

ISSN: 1877–3028

© Centraal Bureau voor de Statistiek, Den Haag/Heerlen, 2010.
Verveelvoudiging is toegestaan, mits het CBS als bron wordt vermeld.

Inhoud

Samenvatting	4
1. Inleiding	5
1.1 Aanleiding en doel van het onderzoek	5
1.2 Opzet van het onderzoek	5
1.3 Indeling van het rapport	5
1.4 Inhoud van de tabellenset	5
2. Jongeren in Nederland	6
3. Niet-onderwijsvolgende jongeren	10
4. Beschrijving van het onderzoek	14
4.1 Populatie	14
4.2 Onderzoeksmethode	14
4.3 Bronnen	14
4.4 Definities en operationalisering	15
4.5 Ophogen van de steekproefaantallen	15
4.6 Kwaliteit van de uitkomsten	16
5. Begrippen en afkortingen	18
5.1 Begrippen	18
5.2 Afkortingen	20
Bijlage 1 Algemene toelichting Basisbestand uitkering re-integratie werk	21
Tabellenset	23

Samenvatting

In 2008 woonden er 2,4 miljoen jongeren in de leeftijd van 15–26 jaar in Nederland. Een kwart van de jongeren (603 duizend) was in 2008 15–17 jaar oud. Zij zaten bijna allemaal op school. Van de jongeren in de leeftijd van 18–26 jaar zat iets meer dan de helft nog op school. Gemiddeld had twee derde van de jongeren ouder dan 18 jaar een startkwalificatie (1,2 miljoen). Jongeren met een startkwalificatie hadden vaker werk, waren minder vaak verdacht van een misdrijf en hadden minder vaak een uitkering dan jongeren zonder startkwalificatie. In 2008 waren er bijna 820 duizend jongeren van 18 jaar en ouder die geen onderwijs volgden. Van hen hadden vrouwen vaker geen werk dan mannen. Van de vrouwen had bijna 21 procent geen baan, bij de mannen was dat 13 procent. Het hebben van een startkwalificatie droeg positief bij aan het vinden van werk. Zo had 91 procent van de niet-onderwijsvolgende jongeren met een startkwalificatie een baan ten opzichte van maar 68 procent zonder een startkwalificatie.

1. Inleiding

1.1 Aanleiding en doel van het onderzoek

Het kabinet ontwikkelt initiatieven om de participatie van jongeren in de maatschappij te bevorderen. Speciale aandacht is er voor jongeren die geen zicht hebben op een opleiding of baan en dreigen af te glijden naar maatschappelijk ongewenst gedrag. Het gaat vooral om jongeren die met de gebruikelijke instrumenten niet worden bereikt.

Dit rapport geeft een beeld van de jongeren in Nederland van 15–26 jaar en hun participatie in de maatschappij in 2008. Hierbij wordt gekeken naar kenmerken als het volgen van onderwijs en het hebben van werk of uitkering.

Het onderzoek is uitgevoerd door het Centrum voor Beleidsstatistiek van het Centraal Bureau voor de Statistiek (CBS-CvB) in opdracht van het projectministerie voor Jeugd en Gezin (J&G), en is een vervolg op eerdere onderzoeken over jongeren die in 2008 en 2009 door CBS-CvB zijn gepubliceerd.

1.2 Opzet van het onderzoek

De onderzoekspopulatie bestaat uit personen van 15–26 jaar, exclusief de bevolking in tehuizen en inrichtingen, die in 2008 in Nederland woonachtig waren. Omdat jongeren onder de 18 jaar vaak nog op school zitten, gaan de onderdelen over arbeidsmarkt- en uitkeringspositie alleen over de 18–26 jarigen.

Voor dit onderzoek zijn dezelfde bronnen en onderzoeksopzet gebruikt als bij de voorgaande onderzoeken. Wel is het weegmodel licht aangepast ten opzichte van het onderzoek Jongeren 2007. Een uitgebreide toelichting op de gebruikte methoden en bronnen in dit onderzoek staat in hoofdstuk 4.

1.3 Indeling van het rapport

Hoofdstuk 2 beschrijft de totale populatie jongeren van 15–26 jaar. Naast demografische gegevens worden de deelname aan onderwijs, arbeidsparticipatie en uitkeringspositie besproken. Hoofdstuk 3 gaat specifiek in op de jongeren van 18–26 jaar die geen onderwijs meer volgen; wie van hen heeft werk en wie niet? Het vervolg van dat hoofdstuk richt zich op jongeren die geen onderwijs volgen én geen werk hebben.

De methode van onderzoek en de gebruikte bronnen worden beschreven in hoofdstuk 4, hoofdstuk 5 geeft een overzicht van de gebruikte begrippen en een lijst met de afkortingen.

1.4 Inhoud van de tabellenset

Aan het einde van dit rapport is een uitgebreide tabellenset opgenomen. De eerste acht tabellen gaan over 15–26 jarigen en de tweede acht tabellen over jongeren van 18–26 jaar. Naast de tabellen van jongeren van 15–26 jaar en 18–26 jaar zijn de tabellen ook samengesteld voor de leeftijdsgroepen 15–64 en 20–64 jaar. Deze laatste tabellen zijn op aanvraag beschikbaar bij het Centrum voor Beleidsstatistiek (cvb@cbs.nl).

2. Jongeren in Nederland

In 2008 woonden er 2,4 miljoen jongeren in de leeftijd van 15–26 jaar in Nederland, dit is ruim 20 procent van de Nederlandse bevolking van 15–64 jaar.

Staat 1
Jongeren (15–26 jaar) naar herkomstgroepering en geslacht, 2008

	Totaal	Autochtonen	Westerse allochtonen	Turken	Marokkanen	Surinamers	Antillianen en Arubanen	Overige niet-westerse allochtonen
	<i>x 1 000</i>							
Totaal	2 359	1 782	194	82	69	71	32	130
Man	1 200	903	98	44	34	35	17	69
Vrouw	1 159	879	96	37	35	36	15	60

Om meer kansen te hebben op de arbeidsmarkt is het belangrijk dat jongeren een opleidingsniveau hebben op tenminste startkwalificatieniveau, d.w.z. minimaal een havo-, vwo- of mbo niveau 2 tot 4-diploma behaald hebben. Naast het hebben van een startkwalificatie zijn er tal van andere factoren die het succes in de maatschappij kunnen beïnvloeden. Deze factoren kunnen zowel een positieve als een negatieve bijdrage leveren. Eén van deze factoren is het verdacht zijn van een misdrijf. Van alle jongeren in 2008 was 4 procent in 2007 verdachte van een misdrijf. Mannen en allochtonen werden vaker verdacht van een misdrijf dan vrouwen en autochtonen. Zo werd 6 procent van de mannen verdacht tegenover 1 procent van de vrouwen (staat 2). Niet-westerse allochtonen werden met ruim 7 procent het vaakst verdacht, gevolgd door westerse allochtonen (6 procent) en autochtonen (bijna 3 procent).

Staat 2
Jongeren (15–26 jaar) naar geslacht, herkomstgroepering en verdachte zijn van een misdrijf in 2007, 2008

	Totaal	Verdacht	Niet verdacht	Totaal	Verdacht	Niet verdacht
	<i>x 1 000</i>			%		
Totaal	2 359	85	2 274	100	4	96
Man	1 200	72	1 127	100	6	94
Vrouw	1 159	12	1 147	100	1	99
Autochoon	1 782	49	1 733	100	3	97
Westerse allochtoon	194	7	186	100	6	94
Niet-westerse allochtoon	383	28	355	100	7	93

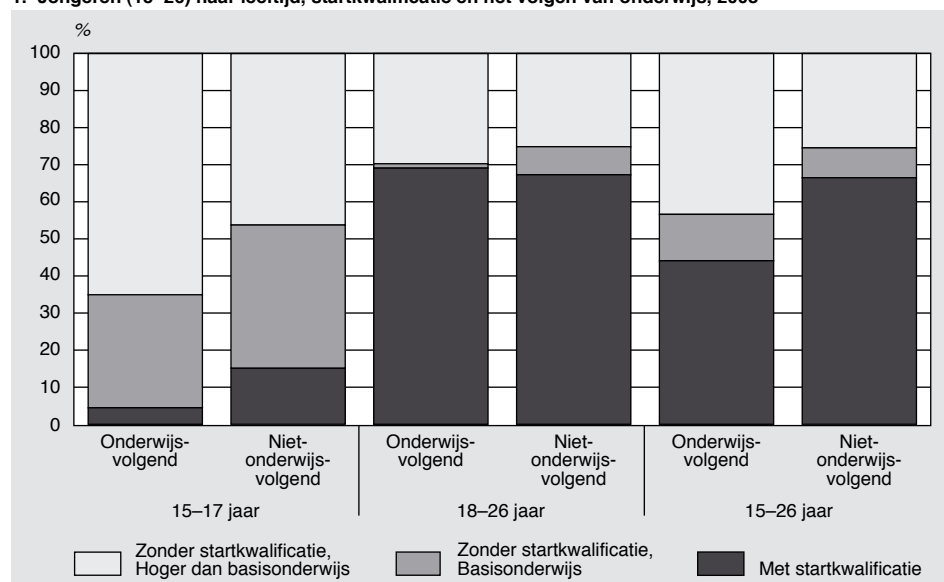
Deelname aan onderwijs

Een kwart van de jongeren (603 duizend) was in 2008 15–17 jaar oud. Zij zaten bijna allemaal op school en 65 procent van hen had nog geen startkwalificatie behaald. Gezien het feit dat zij nog op school zitten is de kans dat zij een startkwalificatie halen groter dan voor de jongeren die niet meer op school zitten. Van de niet-onderwijsvolgende jongeren in deze leeftijdsgroep had slechts 15 procent een startkwalificatie.

In 2008 waren er 1,8 miljoen jongeren van 18–26 jaar. Iets meer dan de helft van deze jongeren zat nog op school. Gemiddeld had twee derde van de jongeren ouder dan 18 jaar een startkwalificatie (1,2 miljoen). Turkse en Marokkaanse jongeren hadden relatief minder vaak een startkwalificatie (minder dan 50 procent).

De volgende paragrafen gaan over arbeidsdeelname en uitkeringspositie. De 15–17 jarigen worden in de komende twee paragrafen buiten beschouwing gelaten, omdat zij naast het feit dat zij vaak nog op school zitten in bijna negen van de tien gevallen niet werkzaam waren.

1. Jongeren (15–26) naar leeftijd, startkwalificatie en het volgen van onderwijs, 2008



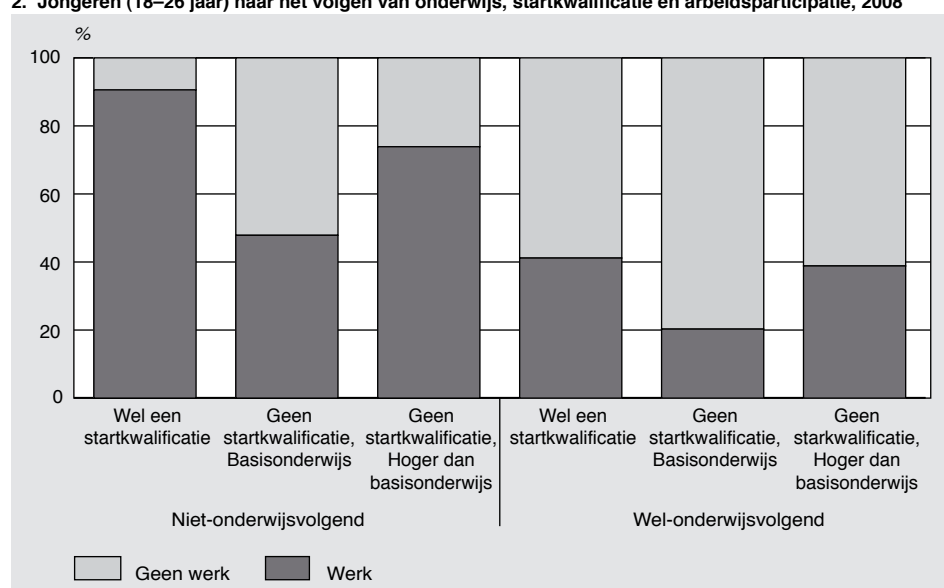
Deelname aan de arbeidsmarkt 18-26 jarigen

In 2008 was 60 procent van de jongeren ouder dan 17 jaar actief op de arbeidsmarkt. Ruim een derde van deze werkzame personen volgde daarnaast ook onderwijs. Van de niet-werkzame personen in deze leeftijdsgroep volgden vier op de vijf onderwijs.

Mannen en autochtonen namen vaker deel aan de arbeidsmarkt dan vrouwen en allochtonen. Antillianen en Arubanen hadden het minst vaak een baan, van hen werkten in 2008 slechts vier op de tien.

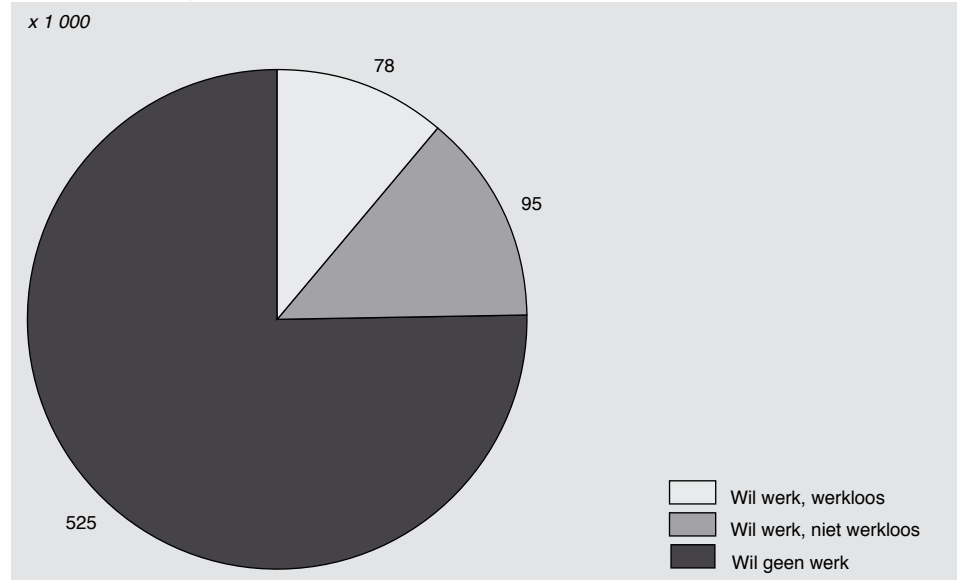
Het hebben van een startkwalificatie heeft een positieve invloed op het vinden van een baan. Jongeren met een startkwalificatie hadden vaker een baan. Onder de niet-onderwijsvolgenden zijn de verschillen in deelname aan de arbeidsmarkt groot wanneer wordt gekeken naar het al dan niet hebben van een startkwalificatie. Van de niet-onderwijsvolgende 18-plussers met startkwalificatie hebben bijna negen op de tien een baan; zonder startkwalificatie hebben zeven op de tien een baan. Van de niet-onderwijsvolgenden boven de 18 jaar met alleen basisonderwijs heeft minder dan de helft een baan.

2. Jongeren (18-26 jaar) naar het volgen van onderwijs, startkwalificatie en arbeidsparticipatie, 2008



Van de 698 duizend 18-26 jarigen zonder werk wilde een kwart (173 duizend) aan het werk. Jongeren die niet werken, zijn niet per definitie werkloos. Personen zonder werk, of met werk voor minder dan twaalf uur per week zijn werkloos als zij actief op zoek zijn naar

3. Jongeren (18–26 jaar) zonder werk, naar het willen van werk, 2008



betaald werk voor twaalf uur per week en daarvoor beschikbaar zijn. In 2008 waren 78 duizend jongeren werkloos (figuur 3).

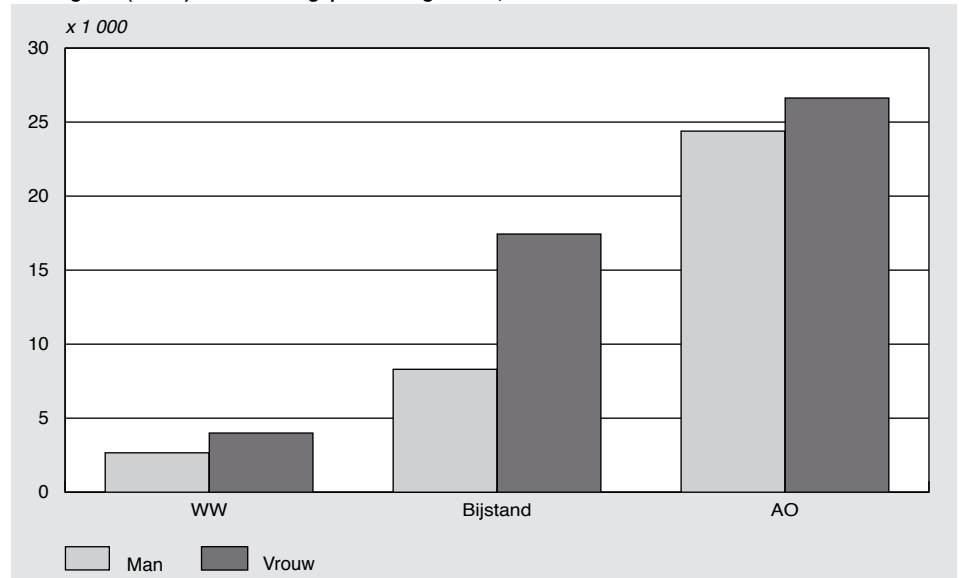
Autochtonen waren minder vaak werkloos dan allochtonen. Gemiddeld was ruim 4 procent van de jongeren ouder dan 17 werkloos. De grootste uitzondering hierop waren de Antillianen en Arubanen, van hen was één op de tien werkloos. In 2008 was 20 procent van de werkloze jongeren al een jaar of langer werkloos, dat zijn ruim 15 duizend jongeren. Van de werkloze jongeren die niet meer op school zaten, was zelfs bijna drie op de tien al een jaar of langer werkloos.

Van de 173 duizend jongeren die wilden werken, was meer dan de helft niet actief op zoek naar werk en/of niet beschikbaar. Daarnaast wilde meer dan drie kwart van de jongeren zonder werk ook geen werk. Het volgen van een opleiding was voor 87 procent van de 18–26 jarigen zonder werk de reden om niet aan het werk te willen.

Uitkeringspositie 18–26 jarigen

Een kleine 5 procent van de jongeren van 18–26 jaar had in 2008 een uitkering. Vrouwen hadden vaker een uitkering dan mannen (figuur 4). De meeste jongeren die een uitkering

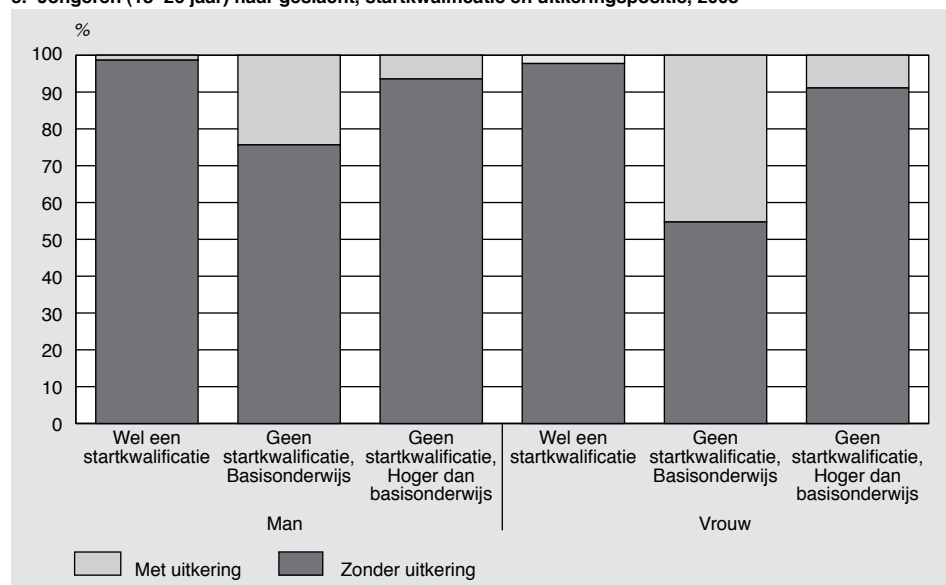
4. Jongeren (18–26) naar uitkeringspositie en geslacht, 2008



hebben, ontvingen een arbeidsongeschiktheidsuitkering. Naast het feit dat er ook in 2008 weer leerlingen uit het Voortgezet Speciaal Onderwijs en het Praktijkonderwijs in de Wajong terecht zijn gekomen, zijn er ook veel jongeren uit de bijstand naar de Wajong gegaan. Ook de herkenning van relatief nieuwe ziektebeelden zoals autisme en ADHD hangt hiermee samen.¹⁾

Jongeren met een startkwalificatie hebben vaker werk en vrijwel niemand van hen heeft een uitkering. Er is een groot verschil tussen jongeren met alleen basisonderwijs en jongeren zonder startkwalificatie met een opleiding hoger dan basisonderwijs. Vooral jongeren met basisonderwijs als hoogste opleiding hebben vaak een uitkering (34 procent). Dit geldt voor vrouwen sterker dan voor mannen (figuur 5).

5. Jongeren (18–26 jaar) naar geslacht, startkwalificatie en uitkeringspositie, 2008



Personen die werkloos zijn geworden en in aanmerking willen komen voor een WW- of bijstandsuitkering moeten zich bijna altijd inschrijven bij het Centrum voor Werk en Inkomen (CWI). Ook staan personen ingeschreven die niet tot de werkloze beroepsbevolking behoren. Dit betreft vooral personen die niet direct beschikbaar zijn, of niet actief zoeken, of werk voor minder dan twaalf uur per week zoeken. In 2008 stonden gemiddeld 35 duizend 18–26 jarigen ingeschreven bij het CWI.

¹⁾ Webmagazine, woensdag 15 juli 2009; Wajong-uitgaven blijven stijgen.

3. Niet-onderwijsvolgende jongeren

Inleiding

Dit hoofdstuk gaat over jongeren die in 2008 geen onderwijs volgden. Bekeken wordt welke van deze niet-onderwijsvolgende jongeren relatief vaak werk hebben en welke jongeren niet. Vervolgens gaat het om de jongeren die niet naar school gaan en geen werk hebben. Hoeveel jongeren zijn dit en op welke kenmerken verschillen zij? Naast de demografische kenmerken is onderzocht wat de verschillen zijn voor het al dan niet hebben van een startkwalificatie, verdacht zijn van een misdrijf en uitkeringspositie. Ten slotte wordt afzonderlijk ingegaan op de jongeren die geen werk hebben maar wel willen werken en de jongeren die niet werken en ook niet willen werken. Wat is de reden dat ze geen werk willen?

Niet-onderwijsvolgenden zijn bijna altijd 18 jaar of ouder. Van alle 833 duizend niet-onderwijsvolgenden in 2008 was nog geen 2 procent jonger dan 18 jaar. Dit hoofdstuk gaat daarom alleen over jongeren van 18–26 jaar die geen onderwijs volgden. In 2008 waren dat bijna 820 duizend jongeren.

Wie hebben werk en wie niet?

Vrouwen hadden vaker geen werk dan mannen. Van de vrouwen had bijna 21 procent geen baan, bij de mannen was dat 13 procent. Een startkwalificatie hielp jongeren bij het vinden van werk. Zo had 91 procent van jongeren met een startkwalificatie een baan ten opzichte van maar 68 procent zonder een startkwalificatie.

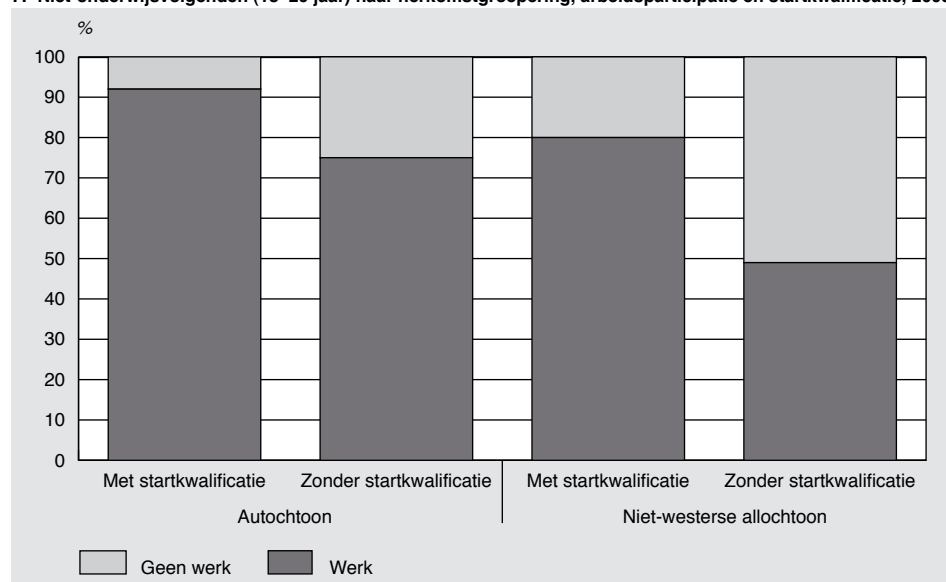
Voor vrouwen heeft een startkwalificatie meer invloed op de kans op werk dan voor mannen. Van vrouwen met een startkwalificatie had 88 procent een baan, terwijl zonder startkwalificatie maar 54 procent werkzaam was. Bij de mannen was het verschil kleiner: van de mannen met een startkwalificatie had 93 procent werk, zonder een startkwalificatie was dat 77 procent.

6. Niet-onderwijsvolgenden (18–26 jaar) naar geslacht, arbeidsparticipatie en startkwalificatie, 2008



Jongeren van niet-westerse allochtone afkomst hadden vaker geen werk dan autochtonen. 36 procent van de niet-westerse allochtonen had geen baan, bij autochtonen was dat 13 procent. Zowel met als zonder startkwalificatie hadden autochtonen vaker een baan (figuur 7).

7. Niet-onderwijsvolgenden (18–26 jaar) naar herkomstgroepering, arbeidsparticipatie en startkwalificatie, 2008



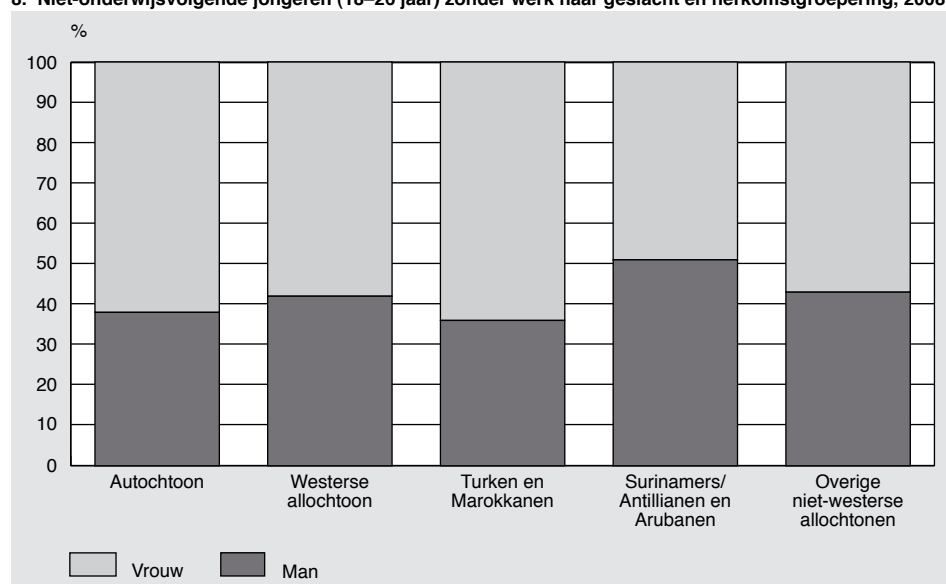
Jongeren die werden verdacht van een misdrijf hadden vaker geen werk (35 procent) dan jongeren die niet werden verdacht (16 procent).

Samengevat hebben vooral vrouwen, niet-westerse allochtonen, jongeren zonder startkwalificatie en verdachten van een misdrijf relatief vaak geen werk. Het vervolg van dit hoofdstuk gaat over deze niet-werkenden.

Zonder werk, wie zijn dat?

In 2008 waren er 139 duizend jongeren van 18–26 jaar die geen onderwijs volgden en geen werk hadden. Ruim 60 procent van deze jongeren zonder werk was vrouw en 44 procent was allochtoon. Opvallend is dat onder de niet-werkenden zich relatief veel Turkse of Marokkaanse vrouwen bevonden en relatief veel mannen van Surinaamse, Antilliaanse of Arubaanse afkomst (figuur 8).

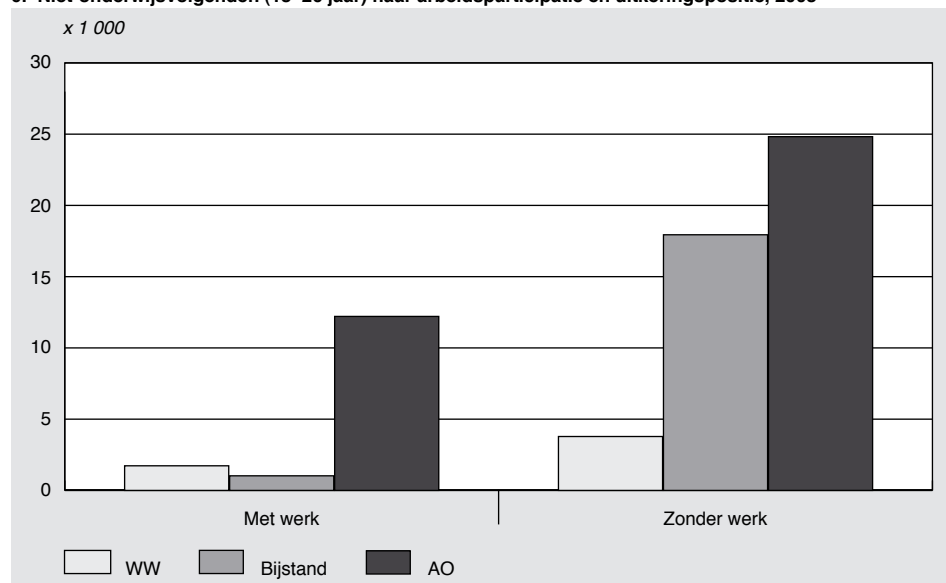
8. Niet-onderwijsvolgende jongeren (18–26 jaar) zonder werk naar geslacht en herkomstgroepering, 2008



Van de 820 duizend jongeren van 18–26 jaar die geen onderwijs volgden, hadden 86 duizend jongeren geen werk en geen startkwalificatie (10 procent). Ruim een derde van de

jongeren zonder werk had een uitkering (49 duizend). Dit waren vooral bijstandsuitkeringen en arbeidsongeschiktheidsuitkeringen (figuur 9). Daarnaast stonden er 22 duizend jongeren ingeschreven bij het CWI als niet-werkende werkzoekende. Een vijfde van hen stond al langer dan een jaar ingeschreven. Om aan het werk te komen volgden bijna 16 duizend jongeren in 2008 een re-integratietraject.

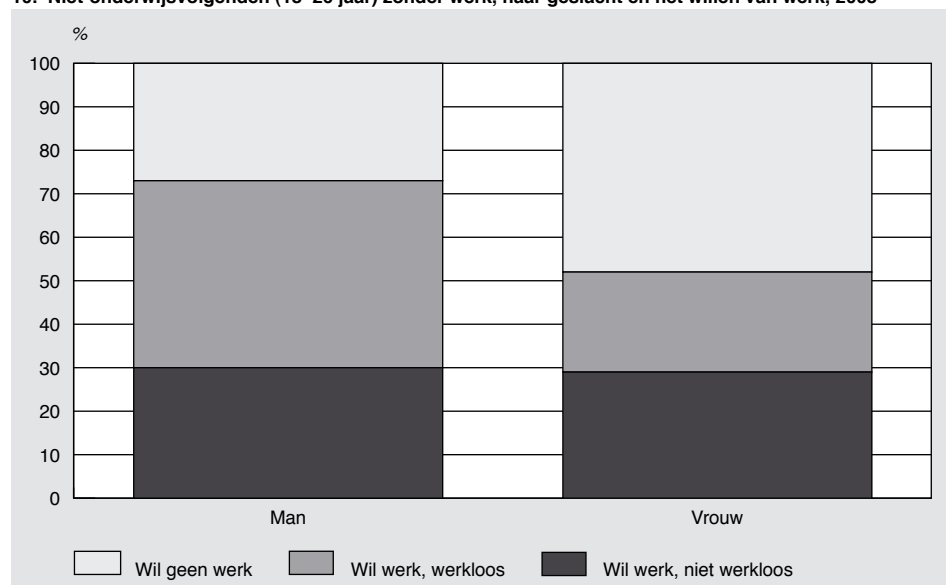
9. Niet-onderwijsvolgenden (18–26 jaar) naar arbeidsparticipatie en uitkeringspositie, 2008



Zonder werk, maar wel werk willen

60 procent van de jongeren zonder werk wilde wel meer dan twaalf uur per week werken (83 duizend). Van de jongeren die werk wilden, gaf de helft aan beschikbaar te zijn en op zoek te zijn naar een baan. Deze jongeren behoorden tot de werkloze beroepsbevolking (43 duizend). Mannen behoorden vaker tot de werkloze beroepsbevolking dan vrouwen (figuur 10). Van de 83 duizend jongeren die aangaven werk te willen, waren er 41 duizend niet actief op zoek naar werk of niet beschikbaar. Zij behoorden niet tot de beroepsbevolking.

10. Niet-onderwijsvolgenden (18–26 jaar) zonder werk, naar geslacht en het willen van werk, 2008



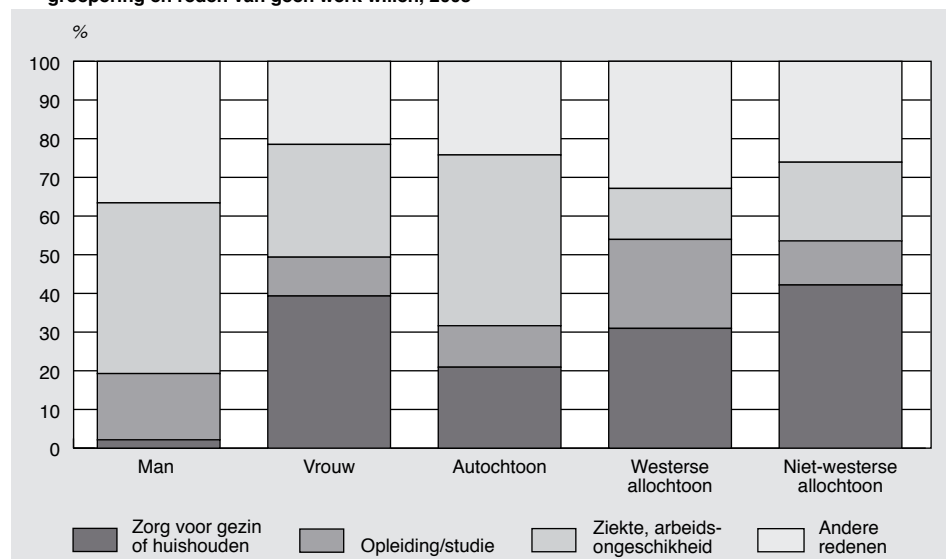
Zonder werk en geen werk willen

55 duizend jongeren zonder werk wilden niet werken. Vooral vrouwen gaven aan geen werk te willen (figuur 10). De reden om niet te willen werken was voor vrouwen met name

de zorg voor het gezin of huishouden (39 procent) en daarnaast ziekte of arbeidsongeschiktheid (29 procent). Voor de mannen was ziekte, arbeidsongeschiktheid (44 procent) of een andere reden (37 procent) de belangrijkste oorzaak geen werk te willen (figuur 11). Voor autochtonen was de reden om niet te willen werken vaker ziekte of arbeidsongeschiktheid dan voor allochtonen. Allochtonen gaven vaker zorg voor gezin of huishouden als reden aan; dit waren voornamelijk vrouwen.

In totaal waren er 14 duizend jongeren die geen werk wilden om een andere reden dan zorg, opleiding, ziekte of arbeidsongeschiktheid. 61 procent van hen was vrouw, 53 procent was autochtoon.

11. Niet-onderwijsvolgenden (18–26 jaar) zonder werk die geen werk willen, naar geslacht, herkomstgroepering en reden van geen werk willen, 2008



4. Beschrijving van het onderzoek

4.1 Populatie

De onderzoekspopulatie bestaat uit personen van 15–26 jaar die in 2008 in Nederland woonden. Niet tot de onderzoekspopulatie behoren personen in inrichtingen, instellingen en tehuizen. De aantallen zijn jaargemiddelden over 2008.

4.2 Onderzoeksmethode

Om de uitkomsten te kunnen berekenen zijn gegevens uit verschillende bronnen met elkaar gecombineerd. Het belangrijkste bronbestand is de Enquête Beroepsbevolking (EBB). Uit de EBB wordt informatie ontleend over de arbeidsmarktpositie, de binding met de arbeidsmarkt en werkloosheidsduur. Ook wordt uit de EBB informatie verkregen over leeftijd en geslacht. Ten slotte wordt op basis van de EBB bepaald of de respondent een startkwalificatie heeft en wel of niet onderwijsvolgend is.

Uit de Gemeentelijke Basisadministratie (GBA) zijn gegevens toegevoegd over de herkomstgroepering van personen. Het bestand is verder verrijkt met informatie uit de uitkeringenmodule van het Basisbestand. Hieruit zijn gegevens gebruikt over de uitkeringspositie voor personen met een WW-, bijstands- of arbeidsongeschiktheidsuitkering. Ook de inschrijving bij het CWI als niet-werkend werkzoekende (NWW'er), de duur van de inschrijving bij het CWI en informatie over het volgen van een re-integratietraject is uit het Basisbestand afgeleid.

Voor Jongeren 2008 zijn gegevens over het verdacht zijn van het plegen van een misdrijf in 2007 toegevoegd. Hierbij gaat het om cijfers afkomstig uit het Herkenningsdienststelsel (HKS) van het Korps Landelijke Politiediensten (KLPD).

Alle gegevens zijn op persoonsniveau aan het onderzoeksbestand gekoppeld op basis van de datum waarop de persoon is geënquêteerd voor de EBB.

4.3 Bronnen

Enquête Beroepsbevolking (EBB)

De EBB is een doorlopende enquête onder personen van 15 jaar en ouder die in Nederland wonen, met uitzondering van personen in inrichtingen, instellingen en tehuizen (institutionele bevolking). De EBB is een steekproefonderzoek, waarop elk jaar ongeveer 90 duizend personen responderen (steekproeffractie van 0,8 procent). Het doel van deze enquête is zicht te krijgen op de relatie tussen mens en arbeidsmarkt. Hiertoe wordt onder meer informatie verzameld over de positie op de arbeidsmarkt van personen en worden demografische kenmerken van huishoudens vastgelegd.

Gemeentelijke Basisadministratie (GBA)

De GBA is een geautomatiseerd persoonsregistratiesysteem van de gemeenten, in werking sinds 1 oktober 1994. In principe staan alle inwoners van een gemeente in de basisadministratie ingeschreven. Gegevens als geslacht, geboortedatum, geboorteland, adres, huishoudenssamenstelling en immigratie en emigratie worden in de GBA geregistreerd.

Basisbestand

De onderzoekspopulatie van het Basisbestand bestaat uit personen die in de periode van januari 2001 tot en met november 2008 in één of meerdere van deze maanden óf waren

ingeschreven bij een Centrum voor Werk en Inkomen (CWI)¹⁾ als NWW-er, óf een bijstands-, arbeidsongeschiktheids- of werkloosheidsuitkering hadden, óf re-integratieondersteuning ontvingen, óf een combinatie van bovenstaande. Het Basisbestand is een gecombineerd bestand, samengesteld op basis van diverse bestanden op het gebied van banen, uitkeringen en re-integratie. Het doel van het Basisbestand is het creëren van een eenduidige samenhangende set van gegevens per persoon over uitkeringen, re-integratie en werk vanaf 2001. Het bestand bevat per persoon en per maand een indicator die aangeeft of er in die maand sprake was van een uitkering, CWI-inschrijving, (start) re-integratie en/of werk. Bijlage I beschrijft de werkwijze bij het samenstellen van het Basisbestand.

HKS 2007

Het HKS 2007 van de politie is een registratie van personen die in het jaar 2007 verdacht zijn geweest van het plegen van een misdrijf. De gegevens betreffen verdachten en geen veroordeelden. Naar schatting meer dan 90 procent van de verdachten krijgt een transactie aangeboden door het Openbaar Ministerie (OM) of wordt in een later stadium schuldig verklaard door de rechter. Het HKS 2007 is het meest recente bestand dat beschikbaar is over verdachten, het betreffen hier voorlopige cijfers.

4.4 Definities en operationalisering

In het Basisbestand heeft een persoon in een maand een uitkering als deze persoon op de laatste vrijdag van de maand recht heeft op een uitkering en er in die maand een betaling heeft plaatsgevonden (betalingsbasis). De uitkeringenmodule uit het Basisbestand is samengesteld op grond van de uitkeringsregistraties van de WW-, de AO- en de bijstands-uitkeringen. De module is aangevuld met de registratie van de bij het CWI ingeschreven NWW'ers.

De inschrijvingsduur bij het CWI van een persoon is een periode waarin een persoon aansluitend een CWI-inschrijving heeft. Wanneer tussen twee perioden van inschrijving van een persoon een onderbreking van maximaal een maand ligt, worden in dit onderzoek deze perioden als één doorlopende inschrijvingsperiode gezien.

Om te bepalen of een persoon een re-integratietraject volgt op de enquêtedatum zijn uit het Basisbestand trajecten geselecteerd afkomstig uit de SRG (Statistiek Re-integratie Gemeenten), de SIR-WW (Systeem Inkoop Re-integratie Werklozen) en de SIR-AG (Systeem Inkoop Re-integratie Arbeidsgehandicapten). De SRG bevat informatie over re-integratietrajecten en loonkostensubsidies door gemeenten. De SIR-WW en de SIR-AG bevatten de re-integratietrajecten die door het UWV zijn voorgedragen. Voor de SRG moet de kanttekening worden gemaakt dat jongeren onder de 18 jaar wel re-integratie kunnen krijgen, maar niet in de SRG worden geregistreerd.

4.5 Ophogen van steekproefaantallen

De EBB is een steekproef. Om uitkomsten te berekenen die representatief zijn voor de doelpopulatie moeten de resultaten worden opgehoogd. Hiervoor zijn in de EBB vaste ophooggewichten beschikbaar die ervoor zorgen dat de opgehoogde populatie van de steekproef overeenkomt met het gemiddelde aantal personen van 15 jaar en ouder in Nederland in een jaar exclusief de institutionele bevolking.

Deze ophooggewichten corrigeren voor ongelijke trekkingskansen in de steekproef en voor een minder goede respons van bepaalde groepen. Met de vaste ophooggewichten wordt echter niet volledig gecorrigeerd voor een verschil in respons van personen die als verdachte zijn aangemerkt.

Daarom zijn voor dit onderzoek nieuwe gewichten berekend die wel corrigeren voor een verschil in respons van verdachten. Daarna is gecorrigeerd voor de ondervetegenwoordig-

¹⁾ Vanaf 1 januari 2009 is het CWI onderdeel van het UWV onder de naam UWV WERKbedrijf. In 2008 stond men nog ingeschreven bij het CWI. In het rapport spreken we daarom over het CWI.

ging van vooral jonge niet westerse allochtonen door leeftijd*herkomst aan het weegmodel toe te voegen. Ten slotte is gecorrigeerd voor de in het onderzoek gebruikte leeftijdsgroepen. Hierdoor komen deze leeftijdsgroepen overeen met de randtotalen in de EBB. Het weegmodel ziet er dan als volgt uit:

*EBBgewicht + verdacht van een misdrijf + leeftijdsgroep*herkomst + leeftijdsgroep*

De variabelen die in het weegmodel worden toegepast, zijn als volgt onderverdeeld:

Verdacht van een misdrijf: ja/nee

Leeftijdsgroep: 15–17 jaar

18–19 jaar

20–26 jaar

27–64 jaar

Herkomst: Autochtonen

Westers allochtonen

Marokko en Turkije

Suriname en Nederlandse Antillen en Aruba en overig niet westers

Populatiетotalen

Door de steekproeftotalen met de nieuwe gewichten op te hogen, zijn totalen voor de populatie berekend. Omdat de EBB een steekproef is die het gehele jaar doorloopt, zijn de aantallen in de tabellen jaargemiddelden.

4.6 Kwaliteit van de uitkomsten

Marges op de uitkomsten

Zoals in elk steekproefonderzoek hebben de opgehoogde aantallen een onnauwkeurigheidsmarge. Naarmate de aantallen kleiner zijn, gaan zij gepaard met hogere relatieve onnauwkeurigheidsmarges. Opgehoogde aantallen die kleiner zijn dan 1 500 worden daarom niet gepubliceerd. De absolute aantallen zijn afgerond op duizendtallen en percentages zijn afgerond op hele procenten. Totalen kleiner dan 20 000 zijn niet uitgesplitst. Doordat in dit onderzoek verschillende bronnen in combinatie met de EBB zijn gebruikt en een ander weegmodel is gebruikt, kunnen uitkomsten verschillen van eerder door het CBS gepubliceerde cijfers.

Verschillen in onderzoeksmethode met 'Jongeren 2007'

Jongeren 2008 verschilt op een aantal punten van Jongeren 2007. Het gaat om verschillen met betrekking tot het weegmodel en in definities.

In het onderzoek Jongeren 2008 is een iets ander weegmodel gebruikt dan in Jongeren 2007. In het weegmodel van Jongeren 2008 is er een correctie toegevoegd voor de ondervertegenwoordiging van jonge niet-westerse allochtonen in de EBB.

Een tweede verschil met Jongeren 2007 is dat bij het bepalen of een persoon een re-integratietraject volgt naast de selecteerde trajecten afkomstig uit de SRG en de SIR-WW in Jongeren 2008 ook trajecten uit de SIR-AG zijn meegenomen. In Jongeren 2007 en 2006 werd geen gebruik gemaakt van de SIR-AG, omdat de einddatum van het traject voor een deel van de trajecten niet bekend was. In het Basisbestand is een aanpassing gedaan voor de einddatum van deze trajecten. SIR-AG en SIR-WW-trajecten kunnen maximaal twee jaar duren. Trajecten die langer duren, krijgen in het Basisbestand als einddatum een maximale lengte van 27 maanden. Hierdoor wordt er gecorrigeerd voor administratieve vertraging. Einddata zijn hierdoor bekend.

Al de genoemde verschillen in de onderzoeksmethode kunnen leiden tot verschillen in de uitkomsten.

Arbeidsongeschikten

Voor de hele populatie in dit onderzoek (15-64 jarigen) geldt dat er een forse overschatting is van het aantal mensen met een arbeidsongeschiktheidsuitkering (AO). Mensen met een AO-uitkering zijn oververtegenwoordigd in de EBB. In dit onderzoek is hier niet voor gecorrigeerd.

Startkwalificatie

Het aandeel van de beroepsbevolking en het aantal jongeren met een startkwalificatie komt niet overeen met de cijfers die hierover op Statline staan. Dit komt doordat in dit onderzoek alleen het eerste persoonlijke interview (de CAPI-uitvraag) is meegenomen terwijl de variabele startkwalificatie ook wordt gevraagd in de telefonische enquête (het CATI-deel). Bovendien is het weegmodel in dit onderzoek aangepast en komt hierdoor niet overeen met het weegmodel dat voor Statline is gebruikt.

Overige aandachtspunten

De SRG kent een ophoogfactor omdat niet alle gemeenten responderen. Deze is niet gebruikt, waardoor er een lichte onderschatting is van het aantal SRG trajecten. Gegevens van de bijzondere opsporingsdiensten (FIOD-ECD, douane) zijn vaak niet in het HKS opgenomen. Hierdoor zijn diverse typen misdrijven zoals economische delicten, milieudelicten of uitkeringsfraude, ondervetegenwoordigd in de cijfers. Dit geldt ook voor de zogenoemde Haltafdoeningen. Jongeren tot 18 jaar die voor het eerst met politie en/of justitie in aanraking komen, kunnen in aanmerking komen voor een Haltafdoening en komen niet in beeld in dit onderzoek.

5. Begrippen en afkortingen

5.1 Begrippen

Allochtoon – Zie *Herkomstgroepering*.

Arbeidsgehandicapte – Persoon die door een ziekte of langdurige aandoening wordt belemmerd bij het uitvoeren of verkrijgen van werk.

Autochtoon – Zie *Herkomstgroepering*.

Beroepsbevolking (definitie CCS 1991) – Volgens de nationale definitie worden tot de beroepsbevolking gerekend personen van 15 tot en met 64 jaar die:

- ten minste twaalf uur per week werken, of
- verklaren ten minste twaalf uur per week te willen werken, daarvoor beschikbaar zijn en activiteiten ontplooiën om werk voor ten minste twaalf uur per week te vinden.

Van de beroepsbevolking worden personen die ten minste twaalf uur per week werken tot de werkzame beroepsbevolking gerekend.

Personen die niet werken of minder dan twaalf uur per week werken, maar aangegeven ten minste twaalf uur per week te willen werken, beschikbaar zijn en activiteiten ontplooiën om een baan te vinden, behoren tot de werkloze beroepsbevolking.

Personen van 15 tot en met 64 jaar die aangeven niet te willen werken, of niet ten minste twaalf uur per week te willen werken, of niet beschikbaar zijn voor de arbeidsmarkt of niet voldoende activiteit ontplooiën om een baan te vinden, behoren tot de niet-beroepsbevolking.

Beschikbaar zijn voor werk – Personen zonder werk of met werk van minder dan twaalf uur per week behoren tot de categorie 'beschikbaar voor werk':

- als zij aangeven binnen vier weken beschikbaar te zijn voor werk;
- als zij binnen drie maanden beschikbaar zijn voor werk en niet binnen vier weken kunnen beginnen vanwege het afronden van vrijwilligerswerk, het afronden van werkzaamheden in de huidige werkkring, het regelen van kinderopvang of vanwege ziekte of vakantie.

Herkomstgroepering – In de CBS-indeling naar herkomstgroepering worden personen ingedeeld op grond van hun geboorteland en dat van hun ouders. Autochtonen zijn personen van wie beide ouders in Nederland geboren zijn. Allochtonen zijn personen van wie minstens één ouder in het buitenland geboren is.

De volgende categorieën van herkomstgroepering worden onderscheiden:

- autochtonen;
- allochtonen. Ten minste één ouder is in het buitenland geboren. De allochtonen worden onderverdeeld naar:
 - westerse allochtonen. Het land van herkomst is gelegen in Europa (met uitzondering van Nederland en Turkije), Noord-Amerika, Indonesië, Japan en Oceanië;
 - niet-westerse allochtonen. Het land van herkomst is Turkije of een land in Afrika, Azië (met uitzondering van Indonesië en Japan) of Latijns-Amerika.

Ingeschreven als NWW'er bij het CWI – Iemand staat als NWW'er ingeschreven bij het CWI als de respondent volgens de CWI-registratie als NWW'er stond ingeschreven in de maand dat de persoon is geënquêteerd voor de EBB. Inschrijving bij het CWI is meestal verplicht om een bijstandsuitkering of WW-uitkering te krijgen. Daarnaast kunnen ook personen zonder één van deze uitkeringen zich als NWW'er inschrijven bij het CWI. Ook kunnen personen die inmiddels een baan gevonden hebben nog ingeschreven staan als NWW'er bij het CWI.

Niet-onderwijsvolgend – Een persoon is niet-onderwijsvolgend als hij of zij in de EBB opgeeft de afgelopen vier weken geen regulier onderwijs gevolgd te hebben. Personen die opgeven ten gevolge van vakantie de afgelopen vier weken geen regulier onderwijs gevolgd te hebben, worden wel tot de onderwijsvolgenden gerekend.

Opleidingsniveau – Het behaalde opleidingsniveau is het niveau van de hoogst behaalde met succes gevolgde opleiding. De opleidingen zijn ingedeeld naar opleidingsniveau volgens de Standaard onderwijsindeling (SOI)-2006. De SOI-code is opgebouwd uit vijf cijfers waarbij het eerste cijfer het niveau aangeeft, het tweede en derde de onderwijssector en de laatste twee cijfers de onderwijssubsector.

Personen met een arbeidsongeschiktheidsuitkering – Personen met inkomsten uit een arbeidsongeschiktheidsuitkering. Deze uitkeringen worden verstrekt op grond van de WIA, WAO, WAZ of Wajong. Het hebben van een arbeidsongeschiktheidsuitkering wordt vastgesteld op basis van het betalingsconcept. Volgens het betalingsconcept heeft een persoon in een maand een uitkering als er recht is op de uitkering op de laatste vrijdag van die maand en er in die maand een uitbetaling is geweest.

Personen met een bijstandsuitkering – Personen met inkomsten uit een algemene bijstands-, IOAW- of IOAZ-uitkering. Het hebben van een bijstandsuitkering wordt vastgesteld op basis van het betalingsconcept. Volgens het betalingsconcept heeft een persoon in een maand een uitkering als er recht is op de uitkering op de laatste vrijdag van die maand en er in die maand een uitbetaling is geweest.

Personen met een WW-uitkering – Personen met inkomsten uit een werkloosheidsuitkering. Deze uitkeringen worden verstrekt op grond van de WW. Het hebben van een WW-uitkering wordt vastgesteld op basis van het betalingsconcept. Volgens het betalingsconcept heeft een persoon in een maand een uitkering als er recht is op de uitkering op de laatste vrijdag van die maand en er in die maand een uitbetaling is geweest.

Personen zonder uitkering – Personen zonder uitkering hebben geen WW-, arbeidsongeschiktheids- of bijstandsuitkering in de maand dat zij zijn geënuquêteerd voor de EBB. Zij kunnen wel een andere uitkering ontvangen, bijvoorbeeld een uitkering in het kader van de Algemene Nabestaanden Wet.

Re-integratietraject – De gemeenten en het UWV zetten trajecten in om te voorkomen dat personen langdurig werkloos worden of in een sociaal isolement terecht komen. De SRG bevat re-integratietrajecten die zijn aangeboden door de gemeenten en in de SIR-WW worden trajecten geregistreerd die zijn aangeboden aan WW-ers.

Reden wil geen werk – De reden die een persoon in de EBB opgeeft om niet of niet meer dan twaalf uur per week te willen of te kunnen werken.

Ingedeeld in personen die niet ten minste twaalf uur per week willen of kunnen werken vanwege:

- zorg voor gezin of huishouden;
- opleiding of studie;
- vut/pensioen of hoge leeftijd;
- arbeidsongeschiktheid of gezondheid of andere redenen.

Startkwalificatie – Een startkwalificatie wordt in Nederland gelijk gesteld aan een opleiding op minimaal niveau 2 van de kwalificatiestructuur van de Wet educatie en beroeps- onderwijs (WEB). Dit betekent in het kort, dat na het verlaten van het voorbereidend middelbaar beroepsonderwijs (vmbo; voorheen vbo en mavo) nog een beroepsopleiding moet worden gevolgd met een minimale opleidingsduur van twee jaar. Ook een afgeronde havo- of vwo-opleiding wordt als een startkwalificatie beschouwd. In de EBB wordt de startkwalificatie afgeleid met behulp van het behaalde onderwijsniveau van respondenten. Respondenten met minimaal een opleiding op niveau 4.1 van de SOI hebben een startkwalificatie behaald. Voor de personen *zonder startkwalificatie* is een splitsing gemaakt van het basisonderwijs en hoger dan basisonderwijs.

Personen met een opleidingsniveau *basisonderwijs* hebben als hoogste opleiding het gehele basisonderwijs en de eerste fase van het voortgezet onderwijs: lbo/vbo/vmbo, mulo/mavo. *Hoger dan basisonderwijs* omvat de eerste drie leerjaren van havo/vwo en het laagste niveau van het beroepsonderwijs, vergelijkbaar met de huidige assistentenopleiding (mbo kwalificatieniveau 1); avo onderbouw omvat de eerste drie leerjaren van havo/vwo, mulo, ulo en de theoretische en gemengde leerwegen in het mbo.

Uitkeringspositie – De uitkeringspositie wordt afgeleid door op de enquêtedatum van de EBB te bepalen of personen een WW-, arbeidsongeschiktheids- of bijstandsuitkering hebben.

Verdacht van het plegen van een misdrijf – Een persoon tegen wie een proces-verbaal van aanhouding is opgemaakt op verdenking van een misdrijf. Tegen een verdachte kunnen in een jaar een of meerdere processen-verbaal zijn opgemaakt. Per proces-verbaal kunnen meerdere delicten voorkomen. De gegevens betreffen verdachten en geen veroordeelden. Naar schatting meer dan 90% van de verdachten krijgt een transactie aangeboden door het Openbaar Ministerie of wordt in een later stadium schuldig wordt verklaard door de rechter.

Werkloze beroepsbevolking – Zie *Beroepsbevolking*.

Werkzame beroepsbevolking – Zie *Beroepsbevolking*.

Westerse allochtoon – Zie *Herkomstgroepering*.

Willen van werk – De volgende personen behoren tot de categorie ‘wil werk’:

- personen die niet of minder dan twaalf uur per week werken en twaalf uur of meer in de week willen werken;
- personen die niet of minder twaalf uur per week werken en werk voor twaalf uur of meer in de week gevonden hebben;
- personen die twaalf uur of meer in de week werken en meer uren willen werken dan zij nu werken.

5.2. Afkortingen

AO	– Arbeidsongeschiktheid
CWI	– Centrum voor Werk en Inkomen ¹⁾
EBB	– Enquête beroepsbevolking
GBA	– Gemeentelijke Basisadministratie
HKS	– Herkenningsdienstsysteem
IOAW	– Wet inkomensvoorziening oudere en gedeeltelijk arbeidsongeschikte werkloze werknemers
IOAZ	– Wet inkomensvoorziening oudere en gedeeltelijk arbeidsongeschikte gewezen zelfstandigen
J&G	– Ministerie van Jeugd en Gezin
KLPD	– Korps Landelijke Politiediensten
NWW	– Niet werkend werkzoekende
OM	– Openbaar Ministerie
SIR-AG	– Systeem Inkoop Re-integratie Arbeidsgehandicapten
SIR-WW	– Systeem Inkoop Re-integratie Werklozen
SOI	– Standaard Onderwijs Indeling
SRG	– Statistiek Re-integratie door Gemeenten
Wajong	– Wet arbeidsongeschiktheidsvoorziening jonggehandicapten
WAO	– Wet op de arbeidsongeschiktheidsverzekering
WAZ	– Wet arbeidsongeschiktheidsverzekering zelfstandigen
WIA	– Wet werk en inkomen naar arbeidsvermogen
WW	– Werkloosheidswet
WWB	– Wet werk en bijstand
UWV	– Uitvoeringsinstituut Werknemersverzekeringen

¹⁾ Vanaf 1 januari 2009 is het CWI onderdeel van het UWV onder de naam UWV WERKbedrijf. In 2008 stond men nog ingeschreven bij het CWI. In het rapport spreken we daarom over het CWI.

Bijlage 1. Algemene toelichting Basisbestand uitkering re-integratie werk

Het *Basisbestand uitkering re-integratie werk* (kortweg Basisbestand) is een bestand dat is samengesteld uit delen van diverse bestanden op het gebied van banen, uitkeringen en re-integratie. Het Basisbestand bestaat uit een eenduidige gedefinieerde samenhangende set van gegevens per persoon over uitkeringen, re-integratie en werk gedurende de periode vanaf 2001. Per persoon zijn per maand indicatoren samengesteld die aangeven of er in die maand sprake was van een uitkering, CWI-inschrijving, start re-integratie, lopende re-integratie, startende baan, lopende baan of eindigende baan. Het Basisbestand is een dynamisch bestand – bij het beschikbaar komen van nieuwe gegevens wordt het Basisbestand bijgewerkt.

Populatie

De onderzoekspopulatie van het Basisbestand zijn personen die in de periode van januari 2001 tot en met november 2008 in één of meerdere van deze maanden óf

- waren ingeschreven bij een Centrum voor Werk en Inkomen (CWI) als niet-werkend werkzoekende (NWW), óf
- een bijstands-, arbeidsongeschiktheids- of werkloosheidsuitkering hadden, óf
- re-integratieondersteuning ontvingen, óf
- of een combinatie van bovenstaande.

Bronbestanden

Hieronder staat kort welke bronbestanden zijn gebruikt bij het samenstellen van het Basisbestand. Een uitgebreidere toelichting op de bronbestanden staat in de documentatierapporten van de specifieke bestanden. Deze zijn beschikbaar via www.cbs.nl/microdata.

Uitkeringen en CWI-inschrijving

Het bronbestand voor de gegevens over uitkeringen voor de jaren 2001 tot en met 2005 is het sociaal statistisch bestand (SSB). Het SSB is een geïntegreerd bestand met gegevens over onder andere banen en uitkeringen. Deze gegevens worden met elkaar en andere bronnen geconfronteerd en consistent gemaakt. SSB bestanden waren nog niet beschikbaar voor de jaren 2006 en 2007. Daarom is voor de jaren 2006 en 2007 gebruik gemaakt van de originele registraties van werkloosheids-, arbeidsongeschiktheids- en bijstandsuitkeringen.

Gegevens over inschrijving bij het CWI als NWW over de jaren 2001 tot en met oktober 2008 zijn afkomstig uit de CWI-NWW registratie. Dit bestand wordt aangeleverd door het CWI en bevat onder andere de begin- en einddatum van inschrijving en de startdatum van de periode zonder werk.

Banen

Voor gegevens over banen is gebruikt gemaakt van het SSB 2001 t/m 2005. Voor de jaren 2006 tot en met juli 2008 zijn de gegevens afgeleid uit de Polisadministratie omdat over deze jaren nog geen SSB bestand beschikbaar is.

Re-integratie

In het Basisbestand zijn de volgende vormen van re-integratie opgenomen: verwijzingen of bemiddelingen door het CWI, trajecten aangeboden door het Uitvoeringsinstituut Werk-

nemersverzekeringen (UWV) of gemeente, begeleiding door een casemanager van het CWI of re-integratiecoach van het UWV, een WIW-ID baan of een baan met loonkosten-subsidie.

Deze gegevens zijn afkomstig uit de volgende bestanden:

- CWI-verwijzingen 2005-200810
- CWI-intensieve bemiddeling 2007-200810
- SIR-AG trajecten 2002-200811
- SIR-WW trajecten 2002-200811
- MOSA 2002-2004 en SRG 2005-200806
- WIW-ID 2002-2004
- Loonkostensubsidie 2004
- UWV-re-integratiecoach 2006-200806

Demografische variabelen

Per persoon is informatie over de geboortedatum, het geslacht en de herkomstgroepering toegevoegd. Deze gegevens zijn afkomstig uit de gemeentelijke basisadministratie (GBA).

Aandachtspunten

Uitkeringen en CWI-inschrijving

Uitkeringen zijn vastgesteld op betalingsbasis. Dat wil zeggen dat een uitkering meetelt als een persoon op de laatste vrijdag van de maand recht heeft op een uitkering én in die maand ook een betaling heeft ontvangen.

CWI-inschrijvingen waarbij de einddatum één dag na de startdatum ligt zijn niet meegenomen.

Als begindatum van de CWI-inschrijving is de inschrijfdatum genomen tenzij de startdatum niet werkend na de inschrijfdatum ligt. In die gevallen is de startdatum niet werkend als begindatum genomen.

Banen

De Polisadministratie heeft niet de correcte startdatum van banen die lopend waren voor 1 januari 2006. Hiervoor is gecorrigeerd door voor alle personen die een lopende baan hadden in december 2005 (op basis van het SSB) de startdatum te vervangen door de startdatum zoals bekend in het SSB. De verwachting is dat de polisadministratie wordt vervangen door een nieuwere versie waarin een aantal zaken zijn gecorrigeerd. Daardoor hebben de gegevens over banen vanaf 2006 een voorlopig karakter.

Re-integratie

Bij CWI-bemiddelingen kan geen onderscheid gemaakt worden tussen het maken van een afspraak en het daadwerkelijk starten van een bemiddeling.

Er wordt geen onderscheid gemaakt tussen meerdere CWI-verwijzingen of contacten met een UWV-re-integratiecoach op één dag.

Start van een SIR-AG of SIR-WW traject en voordracht voor een traject zijn apart opgenomen. Er kan dus onderscheid gemaakt worden tussen start en voordracht.

Elke start of voordracht van een SIR-AG of SIR-WW traject die voorkomt is meegenomen, ook al liep er al een ander traject.

Voor SIR-AG of SIR-WW trajecten waar wél een voordrachtsdatum en einddatum bekend was maar géén startdatum is de voordrachtsdatum als startdatum gebruikt.

Er is geen correctie uitgevoerd voor non-respons bij de SRG-trajecten. De aantallen komen daarom lager uit dan de aantallen zoals vermeld op de CBS-website.

Tabellenoverzicht

Tabel 1	Personen van 15–26 jaar naar startkwalificatie, 2008
Tabel 2	Personen van 15–26 jaar naar arbeidsmarktsituatie, 2008
Tabel 3a	Personen van 15–26 jaar zonder startkwalificatie naar arbeidsmarktsituatie, 2008
Tabel 3b	Personen van 15–26 jaar zonder startkwalificatie en basisschool als hoogste onderwijsniveau naar arbeidsmarktsituatie, 2008
Tabel 3c	Personen van 15–26 jaar zonder startkwalificatie en opleidingsniveau hoger dan basisonderwijs naar arbeidsmarktsituatie, 2008
Tabel 4	Personen van 15–26 jaar met startkwalificatie naar arbeidsmarktsituatie, 2008
Tabel 5	Niet-onderwijsvolgenden van 15–26 jaar naar startkwalificatie, 2008
Tabel 6	Niet-onderwijsvolgenden van 15–26 jaar naar arbeidsmarktsituatie, 2008
Tabel 7a	Niet-onderwijsvolgenden van 15–26 jaar zonder startkwalificatie naar arbeidsmarktsituatie, 2008
Tabel 7b	Niet-onderwijsvolgenden van 15–26 jaar zonder startkwalificatie en basisschool als hoogste onderwijsniveau naar arbeidsmarktsituatie, 2008
Tabel 7c	Niet-onderwijsvolgenden van 15–26 jaar zonder startkwalificatie en opleidingsniveau hoger dan basisonderwijs naar arbeidsmarktsituatie, 2008
Tabel 8	Niet-onderwijsvolgenden van 15–26 jaar met startkwalificatie naar arbeidsmarktsituatie, 2008
Tabel 9	Personen van 18–26 jaar naar startkwalificatie, 2008
Tabel 10	Personen van 18–26 jaar naar arbeidsmarktsituatie, 2008
Tabel 11a	Personen van 18–26 jaar zonder startkwalificatie naar arbeidsmarktsituatie, 2008
Tabel 11b	Personen van 18–26 jaar zonder startkwalificatie en basisschool als hoogste onderwijsniveau naar arbeidsmarktsituatie, 2008
Tabel 11c	Personen van 18–26 jaar zonder startkwalificatie en opleidingsniveau hoger dan basisonderwijs naar arbeidsmarktsituatie, 2008
Tabel 12	Personen van 18–26 jaar met startkwalificatie naar arbeidsmarktsituatie, 2008
Tabel 13	Niet-onderwijsvolgenden van 18–26 jaar naar startkwalificatie, 2008
Tabel 14	Niet-onderwijsvolgenden van 18–26 jaar naar arbeidsmarktsituatie, 2008
Tabel 15a	Niet-onderwijsvolgenden van 18–26 jaar zonder startkwalificatie naar arbeidsmarktsituatie, 2008
Tabel 15b	Niet-onderwijsvolgenden van 18–26 jaar zonder startkwalificatie en basisschool als hoogste onderwijsniveau naar arbeidsmarktsituatie, 2008
Tabel 15c	Niet-onderwijsvolgenden van 18–26 jaar zonder startkwalificatie en opleidingsniveau hoger dan basisonderwijs naar arbeidsmarktsituatie, 2008
Tabel 16	Niet-onderwijsvolgenden van 18–26 jaar met startkwalificatie naar arbeidsmarktsituatie, 2008

Tabel 1
Personen van 15–26 jaar naar startkwalificatie, 2008

	Totaal ¹⁾	Met startkwalificatie	Zonder startkwalificatie		
			Totaal	Basisonderwijs	Hoger dan basisonderwijs
	<i>x 1 000</i>				
Totaal	2 359	1 225	1 131	258	874
Mannen	1 200	582	617	144	473
Vrouwen	1 159	643	515	114	401
Autochtonen	1 782	956	824	176	648
Westerse allochtonen	194	111	82	17	65
Niet-westerse allochtonen	383	158	225	65	160
Turken	82	27	54	17	38
Marokkanen	69	25	43	16	28
Surinamers	71	36	35	7	27
Antillianen en Arubanen	32	14	18	4	13
Overige niet-westerse allochtonen	130	55	74	21	54
Verdacht van een misdrijf in 2007	85	24	60	19	42
Niet verdacht van een misdrijf in 2007	2 274	1 201	1 071	239	832
Zonder uitkering	2 276	1 203	1 070	233	837
Met uitkering ²⁾	83	22	61	25	36
WW	7
Bijstand ³⁾	26	7	18	7	11
AO	51	12	39	17	22
Ingeschreven als NWW bij het CWI	38	12	26	9	17
Korter dan 1 jaar	30	10	20	8	12
1 jaar of langer	8
Niet ingeschreven als NWW bij het CWI	2 320	1 213	1 105	248	857
Wel in re-integratietraject	33	10	24	6	18
Niet in re-integratietraject	2 325	1 215	1 108	252	856
Wel onderwijsvolgend ⁴⁾	1 526	673	853	191	662
Niet onderwijsvolgend	833	552	278	67	211

¹⁾ De categorie 'startkwalificatie onbekend' wordt niet weergegeven, hierdoor tellen de afzonderlijke categorieën niet op tot het totaal.

²⁾ De categorieën 'WW-uitkering', 'Bijstandsuitkering' en 'Arbeidsongeschiktheidsuitkering' overlappen. Een persoon met samenloop van één of meer uitkeringen wordt in elke categorie geteld.

³⁾ De categorie 'Bijstandsuitkering' bevat personen met een algemene bijstands-, IOAW- of IOAZ-uitkering.

⁴⁾ Volgens EBB-definitie.

Tabel 2
Personen van 15–26 jaar naar arbeidsmarktsituatie, 2008

	Totaal	Werkzaam	Niet werkzaam										
			Totaal	Wil werk						Wil geen werk			
				Totaal	Niet werkloos	Werkloos			Totaal	Opleiding	Zorg	Ziekte/arbeidsongeschiktheid	Anders
						Totaal	Korter dan 1 jaar	1 jaar of langer					
<i>x 1 000</i>													
Totaal	2 359	1 140	1 218	213	120	93	77	17	1 005	904	17	29	55
Mannen	1 200	610	590	109	60	49	40	9	481	443	.	10	27
Vrouwen	1 159	531	628	104	60	44	36	8	524	461	17	18	28
Autochtonen	1 782	894	888	135	78	57	48	8	754	689	7	21	36
Westerse allochtonen	194	93	101	21	11	10	8	2	80	72	2	.	6
Niet-westerse allochtonen	383	154	229	58	32	26	20	6	171	143	9	6	13
Turken	82	32	49	11	7	4	4	.	38	33	.	2	2
Marokkanen	69	26	43	10	5	5	4	.	33	24	4	2	3
Surinamers	71	33	38	11	6	5	4	.	27	24	.	.	2
Antillianen en Arubanen	32	12	20	6	3	3	2	.	13	11	.	.	.
Overige niet-westerse allochtonen	130	50	79	19	10	9	7	2	60	51	2	2	5
Verdacht van een misdrijf in 2007	85	39	46	13	6	8	5	2	32	26	.	2	4
Niet verdacht van een misdrijf in 2007	2 274	1 102	1 173	200	115	86	71	14	973	878	17	27	50
Zonder uitkering	2 276	1 121	1 154	183	103	79	68	11	972	896	14	13	49
Met uitkering ¹⁾	83	19	64	31	17	14	8	6	33	8	4	16	6
WW	7
Bijstand ²⁾	26	2	24	13	7	6	3	3	11	3	3	4	2
AO	51	15	36	14	10	5	2	3	21	5	.	12	3
Ingeschreven als NWW bij het CWI	38	6	32	20	8	11	9	3	12	5	2	2	3
Korter dan 1 jaar	30	4	26	16	7	10	8	.	9	4	.	2	2
1 jaar of langer	8
Niet ingeschreven als NWW bij het CWI	2 320	1 134	1 186	194	112	82	68	14	992	899	15	26	51
Wel in re-integratietraject	33	12	21	13	8	5	2	3	8	3	2	2	2
Niet in re-integratietraject	2 325	1 128	1 197	201	112	88	75	14	997	901	16	27	53
Wel onderwijsvolgend ³⁾	1 526	454	1 072	128	78	50	46	4	944	895	.	9	39
Niet onderwijsvolgend	833	686	146	86	42	44	31	13	61	10	16	20	15

¹⁾ De categorieën 'WW-uitkering', 'Bijstandsuitkering' en 'Arbeidsongeschiktheidsuitkering' overlappen. Een persoon met samenloop van één of meer uitkeringen wordt in elke categorie geteld.

²⁾ De categorie 'Bijstandsuitkering' bevat personen met een algemene bijstands-, IOAW- of IOAZ-uitkering.

³⁾ Volgens EBB-definitie.

Tabel 3a
Personen van 15–26 jaar zonder startkwalificatie naar arbeidsmarktsituatie, 2008

	Totaal	Werkzaam	Niet werkzaam										
			Totaal	Wil werk						Wil geen werk			
				Totaal	Niet werkloos	Werkloos			Totaal	Opleiding	Zorg	Ziekte/arbeidsongeschiktheid	Anders
						Totaal	Korter dan 1 jaar	1 jaar of langer					
<i>x 1 000</i>													
Totaal	1 131	369	762	118	69	49	37	12	644	571	11	22	39
Mannen	617	233	384	65	37	28	21	7	319	289	.	9	21
Vrouwen	515	136	378	53	32	21	16	5	326	283	11	13	19
Autochtonen	824	279	545	70	43	27	21	6	475	429	4	16	26
Westerse allochtonen	82	27	55	9	4	5	4	.	45	40	.	.	4
Niet-westerse allochtonen	225	63	162	39	22	17	12	5	123	102	6	5	10
Turken	54	17	38	8	5	3	2	.	30	26	.	.	.
Marokkanen	43	10	33	7	4	3	3	.	26	18	4	2	2
Surinamers	35	10	25	8	4	4	2	.	17	15	.	.	.
Antillianen en Arubanen	18
Overige niet-westerse allochtonen	74	20	54	12	7	5	3	2	42	36	.	.	4
Verdacht van een misdrijf in 2007	60	23	37	12	5	7	5	2	25	20	.	2	4
Niet verdacht van een misdrijf in 2007	1 071	346	725	106	64	42	32	10	619	552	11	20	36
Zonder uitkering	1 070	356	715	95	56	39	32	8	619	567	8	10	35
Met uitkering ¹⁾	61	14	47	23	13	10	6	4	25	5	3	12	5
WW	4
Bijstand ²⁾	18
AO	39	12	27	12	8	4	2	2	16	3	.	10	.
Ingeschreven als NWW bij het CWI	26	4	23	13	6	7	5	2	9	4	2	2	3
Korter dan 1 jaar	20	2	18	11	5	6	5	.	7	3	.	.	2
1 jaar of langer	6
Niet ingeschreven als NWW bij het CWI	1 105	365	739	105	63	42	32	10	635	568	9	20	37
Wel in re-integratietraject	24	8	16	10	7	4	2	2	5	2	.	.	.
Niet in re-integratietraject	1 108	361	746	108	62	45	35	10	639	569	10	21	39
Wel onderwijsvolgend ³⁾	853	184	669	67	42	25	22	3	602	565	.	7	30
Niet onderwijsvolgend	278	185	93	51	27	24	15	9	42	6	11	15	10

¹⁾ De categorieën 'WW-uitkering', 'Bijstandsuitkering' en 'Arbeidsongeschiktheidsuitkering' overlappen. Een persoon met samenloop van één of meer uitkeringen wordt in elke categorie geteld.

²⁾ De categorie 'Bijstandsuitkering' bevat personen met een algemene bijstands-, IOAW- of IOAZ-uitkering.

³⁾ Volgens EBB-definitie.

Tabel 3b
Personen van 15–26 jaar zonder startkwalificatie en basisschool als hoogste onderwijsniveau naar arbeidsmarktsituatie, 2008

	Totaal	Werkzaam	Niet werkzaam										
			Totaal	Wil werk						Wil geen werk			
				Totaal	Niet werkloos	Werkloos			Totaal	Opleiding	Zorg	Ziekte/ arbeidsongeschiktheid	Anders
						Totaal	Korter dan 1 jaar	1 jaar of langer					
<i>x 1 000</i>													
Totaal	258	50	208	35	21	14	11	3	174	142	4	11	17
Mannen	144	32	112	20	12	8	6	2	91	78	.	4	8
Vrouwen	114	17	97	14	9	6	5	.	82	63	4	7	8
Autochtonen	176	36	139	19	12	7	5	.	121	101	2	7	11
Westerse allochtonen	17
Niet-westerse allochtonen	65	9	56	14	8	6	5	2	42	32	2	4	4
Turken	17
Marokkanen	16
Surinamers	7
Antillianen en Arubanen	4
Overige niet-westerse allochtonen	21	3	18	4	2	2	2	.	14	11	.	.	.
Verdacht van een misdrijf in 2007	19
Niet verdacht van een misdrijf in 2007	239	45	194	30	19	11	9	2	164	135	4	10	15
Zonder uitkering	233	45	188	26	16	11	8	2	162	140	3	5	14
Met uitkering ¹⁾	25	5	20	9	5	3	2	.	11	.	.	7	3
WW
Bijstand ²⁾	7
AO	17
Ingeschreven als NWW bij het CWI	9
Korter dan 1 jaar	8
1 jaar of langer	2
Niet ingeschreven als NWW bij het CWI	248	49	200	30	18	11	8	3	170	140	4	10	16
Wel in re-integratietraject	6
Niet in re-integratietraject	252	49	203	32	19	13	10	3	171	141	4	11	16
Wel onderwijsvolgend ³⁾	191	19	172	17	11	6	6	.	155	139	.	3	12
Niet onderwijsvolgend	67	31	36	17	10	8	5	3	19	2	4	8	4

¹⁾ De categorieën 'WW-uitkering', 'Bijstandsuitkering' en 'Arbeidsongeschiktheidsuitkering' overlappen. Een persoon met samenloop van één of meer uitkeringen wordt in elke categorie geteld.

²⁾ De categorie 'Bijstandsuitkering' bevat personen met een algemene bijstands-, IOAW- of IOAZ-uitkering.

³⁾ Volgens EBB-definitie.

Tabel 3c
Personen van 15–26 jaar zonder startkwalificatie en opleidingsniveau hoger dan basisonderwijs naar arbeidsmarktsituatie, 2008

	Totaal	Werkzaam	Niet werkzaam										
			Totaal	Wil werk						Wil geen werk			
				Totaal	Niet werkloos	Werkloos			Totaal	Opleiding	Zorg	Ziekte/arbeidsongeschiktheid	Anders
						Totaal	Korter dan 1 jaar	1 jaar of langer					
<i>x 1 000</i>													
Totaal	874	320	554	83	48	35	27	9	471	430	7	11	23
Mannen	473	201	272	45	25	20	16	4	227	210	.	5	12
Vrouwen	401	119	282	38	23	15	11	4	243	220	7	6	10
Autochtonen	648	243	406	51	31	20	16	4	355	329	3	9	15
Westerse allochtonen	65	23	42	7	3	4	3	.	34	31	.	.	2
Niet-westerse allochtonen	160	54	106	25	14	11	8	3	82	70	4	2	6
Turken	38	14	24	5	4	2	2	.	19	17	.	.	.
Marokkanen	28	9	19	3	.	2	2	.	16	11	3	.	.
Surinamers	27	9	18	5	3	2	2	.	13	12	.	.	.
Antillianen en Arubanen	13
Overige niet-westerse allochtonen	54	17	36	8	5	3	.	2	28	25	.	.	3
Verdacht van een misdrijf in 2007	42	19	23	7	3	4	3	.	16	13	.	.	2
Niet verdacht van een misdrijf in 2007	832	301	531	76	45	31	24	8	455	417	7	10	21
Zonder uitkering	837	311	526	69	40	29	23	5	457	426	5	5	21
Met uitkering ¹⁾	36	9	27	14	8	7	3	4	13	4	2	6	2
WW	3
Bijstand ²⁾	11
AO	22	8	15	7	5	2	.	.	8	3	.	4	.
Ingeschreven als NWW bij het CWI	17
Korter dan 1 jaar	12
1 jaar of langer	5
Niet ingeschreven als NWW bij het CWI	857	317	540	75	45	30	23	7	465	427	6	10	21
Wel in re-integratietraject	18
Niet in re-integratietraject	856	313	543	76	43	32	26	7	467	428	7	10	23
Wel onderwijsvolgend ³⁾	662	165	497	49	31	19	16	2	448	426	.	4	18
Niet onderwijsvolgend	211	155	57	34	17	16	10	6	23	4	7	7	5

¹⁾ De categorieën 'WW-uitkering', 'Bijstandsuitkering' en 'Arbeidsongeschiktheidsuitkering' overlappen. Een persoon met samenloop van één of meer uitkeringen wordt in elke categorie geteld.

²⁾ De categorie 'Bijstandsuitkering' bevat personen met een algemene bijstands-, IOAW- of IOAZ-uitkering.

³⁾ Volgens EBB-definitie.

Tabel 4
Personen van 15-26 jaar met startkwalificatie naar arbeidsmarktsituatie, 2008

	Totaal	Werkzaam	Niet werkzaam										
			Totaal	Wil werk						Wil geen werk			
				Totaal	Niet werkloos	Werkloos			Totaal	Opleiding	Zorg	Ziekte/arbeidsongeschiktheid	Anders
						Totaal	Korter dan 1 jaar	1 jaar of langer					
<i>x 1 000</i>													
Totaal	1 225	770	455	95	51	44	39	5	360	333	6	7	15
Mannen	582	376	206	44	23	21	19	2	162	155	.	.	6
Vrouwen	643	394	249	51	28	23	20	2	198	178	6	5	9
Autochtonen	956	614	342	64	34	30	27	3	278	260	3	5	10
Westerse allochtonen	111	65	46	11	6	5	4	.	35	32	.	.	2
Niet-westerse allochtonen	158	91	67	19	10	9	8	.	48	41	2	.	3
Turken	27	16	11	3	2	2	.	.	8	7	.	.	.
Marokkanen	25	15	10	3	2	2	.	.	7	6	.	.	.
Surinamers	36	23	13	3	2	.	.	.	10	9	.	.	.
Antillianen en Arubanen	14
Overige niet-westerse allochtonen	55	30	26	8	4	4	3	.	18	16	.	.	.
Verdacht van een misdrijf in 2007	24	15	8	2	7	6	.	.	.
Niet verdacht van een misdrijf in 2007	1 201	754	447	93	50	43	39	4	353	326	6	7	14
Zonder uitkering	1 203	764	439	87	47	40	36	3	352	329	5	3	14
Met uitkering ¹⁾	22	6	16	8	3	4	3	.	9	3	.	3	.
WW	3
Bijstand ²⁾	7
AO	12
Ingeschreven als NWW bij het CWI	12
Korter dan 1 jaar	10
1 jaar of langer	2
Niet ingeschreven als NWW bij het CWI	1 213	767	446	89	49	40	36	4	357	331	6	6	14
Wel in re-integratietraject	10
Niet in re-integratietraject	1 215	765	450	93	49	43	39	4	357	332	6	6	14
Wel onderwijsvolgend ³⁾	673	270	403	61	36	25	24	.	342	329	.	2	9
Niet onderwijsvolgend	552	500	53	34	15	19	15	4	19	4	5	4	5

¹⁾ De categorieën 'WW-uitkering', 'Bijstandsuitkering' en 'Arbeidsongeschiktheidsuitkering' overlappen. Een persoon met samenloop van één of meer uitkeringen wordt in elke categorie geteld.

²⁾ De categorie 'Bijstandsuitkering' bevat personen met een algemene bijstands-, IOAW- of IOAZ-uitkering.

³⁾ Volgens EBB-definitie.

Tabel 5
Niet-onderwijsvolgenden (EBB-definitie) van 15–26 jaar naar startkwalificatie, 2008

	Totaal ¹⁾	Met startkwalificatie	Zonder startkwalificatie		
			Totaal	Basisonderwijs	Hoger dan basisonderwijs
<i>x 1 000</i>					
Totaal	833	552	278	67	211
Mannen	421	253	167	38	129
Vrouwen	412	299	111	29	82
Autochtonen	622	438	183	38	145
Westerse allochtonen	73	48	24	5	19
Niet-westerse allochtonen	137	66	71	23	48
Turken	32	13	19	5	14
Marokkanen	26	10	16	7	9
Surinamers	24	15	9	2	7
Antillianen en Arubanen	11
Overige niet-westerse allochtonen	45	25	20	7	13
Verdacht van een misdrijf in 2007	39	12	27	10	17
Niet verdacht van een misdrijf in 2007	794	540	251	57	195
Zonder uitkering	767	537	228	45	183
Met uitkering ²⁾	66	15	51	22	28
WW	6
Bijstand ³⁾	20	5	15	6	9
AO	40	7	32	15	17
Ingeschreven als NWW bij het CWI	26	8	18	8	11
Korter dan 1 jaar	20	6	14	6	7
1 jaar of langer	6
Niet ingeschreven als NWW bij het CWI	806	544	260	59	201
Wel in re-integratietraject	25	7	18	5	13
Niet in re-integratietraject	808	545	261	62	199

¹⁾ De categorie 'startkwalificatie onbekend' wordt niet weergegeven, hierdoor tellen de afzonderlijke categorieën niet op tot het totaal.

²⁾ De categorieën 'WW-uitkering', 'Bijstandsuitkering' en 'Arbeidsongeschiktheidsuitkering' overlappen. Een persoon met samenloop van één of meer uitkeringen wordt in elke categorie geteld.

³⁾ De categorie 'Bijstandsuitkering' bevat personen met een algemene bijstands-, IOAW- of IOAZ-uitkering.

Tabel 6
Niet-onderwijsvolgenden (EBB-definitie) van 15–26 jaar naar arbeidsmarktsituatie, 2008

	Totaal	Werkzaam	Niet werkzaam										
			Totaal	Wil werk						Wil geen werk			
				Totaal	Niet werkloos	Werkloos			Totaal	Opleiding	Zorg	Ziekte/arbeidsongeschiktheid	Anders
						Totaal	Korter dan 1 jaar	1 jaar of langer					
<i>x 1 000</i>													
Totaal	833	686	146	86	42	44	31	13	61	10	16	20	15
Mannen	421	363	58	41	17	24	16	8	18	4	.	7	6
Vrouwen	412	324	88	45	25	20	15	5	43	5	16	13	9
Autochtonen	622	540	83	48	23	25	18	7	34	5	7	15	8
Westerse allochtonen	73	60	13	8	3	5	3	2	5	.	.	.	2
Niet-westerse allochtonen	137	87	51	29	16	13	10	4	22	3	8	4	6
Turken	32	21	10	6	4	2	2	.	4
Marokkanen	26	13	13	6	3	3	2	.	8	.	4	2	.
Surinamers	24	17	7	6	2	4	3
Antillianen en Arubanen	11
Overige niet-westerse allochtonen	45	29	15	9	5	4	3	.	6	.	2	.	.
Verdacht van een misdrijf in 2007	39	25	14	9	3	6	4	2	5	.	.	2	2
Niet verdacht van een misdrijf in 2007	794	661	133	77	39	38	27	11	56	9	16	18	13
Zonder uitkering	767	670	97	61	29	32	24	8	36	8	13	5	10
Met uitkering ¹⁾	66	16	49	25	14	12	6	5	24	.	3	14	5
WW	6
Bijstand ²⁾	20	.	19	11	5	5	3	3	9	.	3	3	2
AO	40	13	27	12	8	4	.	3	15	.	.	11	3
Ingeschreven als NWW bij het CWI	26	4	23	15	6	9	7	2	8	.	2	2	3
Korter dan 1 jaar	20	3	18	12	4	8	7	.	6	.	.	2	2
1 jaar of langer	6
Niet ingeschreven als NWW bij het CWI	806	682	124	71	36	35	24	11	53	9	14	17	12
Wel in re-integratietraject	25	9	16	11	6	4	2	2	5	.	.	2	2
Niet in re-integratietraject	808	677	130	75	36	39	29	11	55	9	15	18	14

¹⁾ De categorieën 'WW-uitkering', 'Bijstandsuitkering' en 'Arbeidsongeschiktheidsuitkering' overlappen. Een persoon met samenloop van één of meer uitkeringen wordt in elke categorie geteld.

²⁾ De categorie 'Bijstandsuitkering' bevat personen met een algemene bijstands-, IOAW- of IOAZ-uitkering.

Tabel 7a
Niet-onderwijsvolgenden (EBB-definitie) van 15–26 jaar zonder startkwalificatie naar arbeidsmarktsituatie, 2008

	Totaal	Werk- zaam	Niet werkzaam										
			Totaal	Wil werk						Wil geen werk			
				Totaal	Niet werk- loos	Werkloos			Totaal	Oplei- ding	Zorg	Ziekte/ arbeids- onge- schikt- heid	Anders
						Totaal	Korter dan 1 jaar	1 jaar of langer					
<i>x 1 000</i>													
Totaal	278	185	93	51	27	24	15	9	42	6	11	15	10
Mannen	167	126	41	28	13	15	9	6	13	3	.	6	4
Vrouwen	111	59	52	23	14	9	6	3	29	4	10	9	6
Autochtonen	183	135	48	26	14	12	7	5	22	3	4	11	4
Westerse allochtonen	24	17	8	5	2	3	2	.	3
Niet-westerse allochtonen	71	33	38	20	12	9	6	3	17	3	6	4	4
Turken	19
Marokkanen	16
Surinamers	9
Antillianen en Arubanen	7
Overige niet-westerse allochtonen	20	10	10	5	3	2	2	.	5
Verdacht van een misdrijf in 2007	27	15	12	8	3	5	3	2	4	.	.	2	2
Niet verdacht van een misdrijf in 2007	251	171	81	43	24	19	12	7	37	6	10	14	7
Zonder uitkering	228	173	54	33	17	16	11	5	22	5	8	4	5
Met uitkering ¹⁾	51	12	39	18	10	8	4	4	20	.	3	12	4
WW	3
Bijstand ²⁾	15
AO	32	10	22	10	7	3	.	2	12	.	.	9	2
Ingeschreven als NWW bij het CWI	18
Korter dan 1 jaar	14
1 jaar of langer	5
Niet ingeschreven als NWW bij het CWI	260	183	77	41	23	18	11	8	36	6	9	14	7
Wel in re-integratietraject	18
Niet in re-integratietraject	261	179	81	43	22	21	14	7	38	5	10	14	9

¹⁾ De categorieën 'WW-uitkering', 'Bijstandsuitkering' en 'Arbeidsongeschiktheidsuitkering' overlappen. Een persoon met samenloop van één of meer uitkeringen wordt in elke categorie geteld.

²⁾ De categorie 'Bijstandsuitkering' bevat personen met een algemene bijstands-, IOAW- of IOAZ-uitkering.

Tabel 7b

Niet-onderwijsvolgenden (EBB-definitie) van 15–26 jaar zonder startkwalificatie en basisschool als hoogste onderwijsniveau naar arbeidsmarktsituatie, 2008

	Totaal	Werk- zaam	Niet werkzaam										
			Totaal	Wil werk						Wil geen werk			
				Totaal	Niet werk- loos	Werkloos			Totaal	Oplei- ding	Zorg	Ziekte/ arbeids- onge- schikt- heid	Anders
						Totaal	Korter dan 1 jaar	1 jaar of langer					
<i>x 1 000</i>													
Totaal	67	31	36	17	10	8	5	3	19	2	4	8	4
Mannen	38	22	16	10	5	5	3	2	6	.	.	3	2
Vrouwen	29	8	20	7	5	3	2	.	13	2	4	5	3
Autochtonen	38	21	17	8	4	4	2	.	9	.	2	5	2
Westerse allochtonen	5
Niet-westerse allochtonen	23	6	17	9	5	3	2	.	8	2	2	3	2
Turken	5
Marokkanen	7
Surinamers	2
Antillianen en Arubanen	2
Overige niet-westerse allochtonen	7
Verdacht van een misdrijf in 2007	10
Niet verdacht van een misdrijf in 2007	57	27	29	13	8	5	3	2	16	2	3	7	3
Zonder uitkering	45	27	18	10	5	5	3	2	9	2	3	2	2
Met uitkering ¹⁾	22	4	18	8	5	3	2	.	10	.	.	6	2
WW
Bijstand ²⁾	6
AO	15
Ingeschreven als NWW bij het CWI	8
Korter dan 1 jaar	6
1 jaar of langer
Niet ingeschreven als NWW bij het CWI	59	30	29	13	7	5	3	3	16	2	3	7	4
Wel in re-integratietraject	5
Niet in re-integratietraject	62	30	32	15	8	6	4	2	17	2	4	8	4

¹⁾ De categorieën 'WW-uitkering', 'Bijstandsuitkering' en 'Arbeidsongeschiktheidsuitkering' overlappen. Een persoon met samenloop van één of meer uitkeringen wordt in elke categorie geteld.

²⁾ De categorie 'Bijstandsuitkering' bevat personen met een algemene bijstands-, IOAW- of IOAZ-uitkering.

Tabel 7c

Niet-onderwijsvolgenden (EBB-definitie) van 15–26 jaar zonder startkwalificatie en opleidingsniveau hoger dan basisonderwijs naar arbeidsmarktsituatie, 2008

	Totaal	Werk- zaam	Niet werkzaam										
			Totaal	Wil werk						Wil geen werk			
				Totaal	Niet werk- loos	Werkloos			Totaal	Oplei- ding	Zorg	Ziekte/ arbeids- onge- schikt- heid	Anders
						Totaal	Korter dan 1 jaar	1 jaar of langer					
<i>x 1 000</i>													
Totaal	211	155	57	34	17	16	10	6	23	4	7	7	5
Mannen	129	104	25	18	8	10	7	3	7	2	.	4	2
Vrouwen	82	51	32	16	10	7	3	3	16	2	7	4	3
Autochtonen	145	114	31	18	9	9	5	4	13	2	2	6	2
Westerse allochtonen	19
Niet-westerse allochtonen	48	27	21	12	7	5	4	.	9	.	4	.	3
Turken	14
Marokkanen	9
Surinamers	7
Antillianen en Arubanen	5
Overige niet-westerse allochtonen	13
Verdacht van een misdrijf in 2007	17
Niet verdacht van een misdrijf in 2007	195	143	51	30	16	14	8	5	21	4	7	7	4
Zonder uitkering	183	147	36	23	12	11	8	3	13	3	5	2	3
Met uitkering ¹⁾	28	8	21	11	5	5	2	3	10	.	2	5	2
WW	2
Bijstand ²⁾	9
AO	17
Ingeschreven als NWW bij het CWI	11
Korter dan 1 jaar	7
1 jaar of langer	3
Niet ingeschreven als NWW bij het CWI	201	153	48	28	15	13	8	5	19	4	6	7	4
Wel in re-integratietraject	13
Niet in re-integratietraject	199	149	49	28	14	14	10	5	21	3	7	6	5

¹⁾ De categorieën 'WW-uitkering', 'Bijstandsuitkering' en 'Arbeidsongeschiktheidsuitkering' overlappen. Een persoon met samenloop van één of meer uitkeringen wordt in elke categorie geteld.

²⁾ De categorie 'Bijstandsuitkering' bevat personen met een algemene bijstands-, IOAW- of IOAZ-uitkering.

Tabel 8
Niet-onderwijsvolgenden (EBB-definitie) van 15-26 jaar met startkwalificatie naar arbeidsmarktsituatie, 2008

	Totaal	Werkzaam	Niet werkzaam										
			Totaal	Wil werk						Wil geen werk			
				Totaal	Niet werkloos	Werkloos			Totaal	Opleiding	Zorg	Ziekte/ arbeidsongeschiktheid	Anders
						Totaal	Korter dan 1 jaar	1 jaar of langer					
<i>x 1 000</i>													
Totaal	552	500	53	34	15	19	15	4	19	4	5	4	5
Mannen	253	236	17	13	4	9	7	2	5	2	.	.	2
Vrouwen	299	264	35	21	11	10	9	2	14	2	5	3	3
Autochtonen	438	403	34	22	9	13	11	2	12	2	2	4	4
Westerse allochtonen	48	42	6	3	.	2	.	.	2
Niet-westerse allochtonen	66	54	13	8	4	4	3	.	4	.	2	.	.
Turken	13
Marokkanen	10
Surinamers	15
Antillianen en Arubanen	4
Overige niet-westerse allochtonen	25	19	5	3	2	2	.	.	2
Verdacht van een misdrijf in 2007	12
Niet verdacht van een misdrijf in 2007	540	489	51	33	14	19	15	4	18	3	5	4	5
Zonder uitkering	537	495	42	28	12	16	13	3	14	3	5	2	5
Met uitkering ¹⁾	15
WW	3
Bijstand ²⁾	5
AO	7
Ingeschreven als NWW bij het CWI	8
Korter dan 1 jaar	6
1 jaar of langer
Niet ingeschreven als NWW bij het CWI	544	498	47	29	13	16	13	3	17	4	5	4	5
Wel in re-integratietraject	7
Niet in re-integratietraject	545	496	48	32	13	18	15	4	17	4	5	4	5

¹⁾ De categorieën 'WW-uitkering', 'Bijstandsuitkering' en 'Arbeidsongeschiktheidsuitkering' overlappen. Een persoon met samenloop van één of meer uitkeringen wordt in elke categorie geteld.

²⁾ De categorie 'Bijstandsuitkering' bevat personen met een algemene bijstands-, IOAW- of IOAZ-uitkering.

Tabel 9
Personen van 18–26 jaar naar startkwalificatie, 2008

	Totaal ¹⁾	Met startkwalificatie	Zonder startkwalificatie		
			Totaal	Basisonderwijs	Hoger dan basisonderwijs
<i>x 1 000</i>					
Totaal	1 756	1 197	557	73	484
Mannen	891	571	319	40	279
Vrouwen	865	626	238	33	205
Autochtonen	1 311	934	376	39	337
Westerse allochtonen	154	108	46	6	40
Niet-westerse allochtonen	290	155	135	27	108
Turken	60	27	33	7	26
Marokkanen	51	25	26	7	19
Surinamers	55	36	20	3	17
Antillianen en Arubanen	27	14	13	2	11
Overige niet-westerse allochtonen	97	54	43	9	34
Verdacht van een misdrijf in 2007	65	23	41	10	31
Niet verdacht van een misdrijf in 2007	1 691	1 174	515	63	453
Zonder uitkering	1 673	1 175	496	48	448
Met uitkering ²⁾	83	22	61	25	36
WW	7
Bijstand ³⁾	26	7	18	7	11
AO	51	12	39	17	22
Ingeschreven als NWW bij het CWI	35	12	23	8	15
Korter dan 1 jaar	27	10	17	7	11
1 jaar of langer	8
Niet ingeschreven als NWW bij het CWI	1 720	1 185	534	65	469
Wel in re-integratietraject	33	10	23	6	17
Niet in re-integratietraject	1 723	1 187	534	67	466
Wel onderwijsvolgend ⁴⁾	936	647	289	11	278
Niet onderwijsvolgend	820	550	267	62	205

¹⁾ De categorie 'startkwalificatie onbekend' wordt niet weergegeven, hierdoor tellen de afzonderlijke categorieën niet op tot het totaal

²⁾ De categorieën 'WW-uitkering', 'Bijstandsuitkering' en 'Arbeidsongeschiktheidsuitkering' overlappen. Een persoon met samenloop van één of meer uitkeringen wordt in elke categorie geteld.

³⁾ De categorie 'Bijstandsuitkering' bevat personen met een algemene bijstands-, IOAW- of IOAZ-uitkering.

⁴⁾ Volgens EBB-definitie.

Tabel 10
Personen van 18–26 jaar naar arbeidsmarktsituatie, 2008

	Totaal	Werkzaam	Niet werkzaam										
			Totaal	Wil werk						Wil geen werk			
				Totaal	Niet werkloos	Werkloos			Totaal	Opleiding	Zorg	Ziekte/ arbeidsongeschiktheid	Anders
						Totaal	Korter dan 1 jaar	1 jaar of langer					
<i>x 1 000</i>													
Totaal	1 756	1 058	698	173	95	78	62	15	525	458	17	23	27
Mannen	891	564	327	88	47	41	32	9	239	220	.	8	11
Vrouwen	865	494	371	85	48	37	30	7	286	239	17	15	15
Autochtonen	1 311	826	485	106	60	46	38	8	379	341	7	16	15
Westerse allochtonen	154	89	65	18	9	9	7	2	47	41	2	.	3
Niet-westerse allochtonen	290	143	147	48	26	22	17	5	99	77	9	5	8
Turken	60	30	29	9	5	3	3	.	21	16	.	2	2
Marokkanen	51	23	28	9	5	4	3	.	19	12	4	2	.
Surinamers	55	31	24	8	4	4	3	.	16	14	.	.	.
Antillianen en Arubanen	27	11	16	6	3	3	2	.	10	7	.	.	.
Overige niet-westerse allochtonen	97	47	50	16	9	8	6	2	34	27	2	.	3
Verdacht van een misdrijf in 2007	65	35	30	11	4	7	5	2	19	14	.	2	2
Niet verdacht van een misdrijf in 2007	1 691	1 023	668	161	91	71	57	13	507	444	17	21	24
Zonder uitkering	1 673	1 039	634	142	78	64	54	10	492	450	14	7	21
Met uitkering ¹⁾	83	19	64	31	17	14	8	6	33	8	4	16	6
WW	7
Bijstand ²⁾	26	2	24	13	7	6	3	3	11	3	3	4	2
AO	51	15	36	14	10	5	2	3	21	5	.	12	3
Ingeschreven als NWW bij het CWI	35	6	29	18	8	11	8	3	11	4	2	2	3
Korter dan 1 jaar	27	4	23	15	6	9	8	.	8	3	.	2	2
1 jaar of langer	8
Niet ingeschreven als NWW bij het CWI	1 720	1 052	668	155	88	67	54	13	514	455	15	20	24
Wel in re-integratietraject	33	12	20	12	7	5	2	3	8	3	2	2	2
Niet in re-integratietraject	1 723	1 045	678	161	88	73	60	13	517	455	16	21	25
Wel onderwijsvolgend ³⁾	936	377	559	89	54	35	32	3	470	452	.	4	13
Niet onderwijsvolgend	820	681	139	83	41	43	30	13	55	7	16	18	14

¹⁾ De categorieën 'WW-uitkering', 'Bijstandsuitkering' en 'Arbeidsongeschiktheidsuitkering' overlappen. Een persoon met samenloop van één of meer uitkeringen wordt in elke categorie geteld.

²⁾ De categorie 'Bijstandsuitkering' bevat personen met een algemene bijstands-, IOAW- of IOAZ-uitkering.

³⁾ Volgens EBB-definitie.

Tabel 11a
Personen van 18–26 jaar zonder startkwalificatie naar arbeidsmarktsituatie, 2008

	Totaal	Werkzaam	Niet werkzaam										
			Totaal	Wil werk						Wil geen werk			
				Totaal	Niet werkloos	Werkloos			Totaal	Opleiding	Zorg	Ziekte/arbeidsongeschiktheid	Anders
						Totaal	Korter dan 1 jaar	1 jaar of langer					
<i>x 1 000</i>													
Totaal	557	292	265	80	45	34	24	11	185	145	11	16	13
Mannen	319	190	129	44	24	20	14	6	85	72	.	6	6
Vrouwen	238	102	136	35	21	14	10	4	101	73	11	10	7
Autochtonen	376	215	161	43	26	17	11	5	118	96	4	11	6
Westerse allochtonen	46	24	22	7	3	5	3	.	14	11	.	.	2
Niet-westerse allochtonen	135	53	82	29	16	13	9	4	53	37	6	4	5
Turken	33	15	19	6	4	2	2	.	13	10	.	.	.
Marokkanen	26	8	18	6	3	2	2	.	12	6	4	2	.
Surinamers	20
Antillianen en Arubanen	13
Overige niet-westerse allochtonen	43	17	26	9	5	3	2	.	17	13	.	.	2
Verdacht van een misdrijf in 2007	41	20	22	10	4	6	4	2	12	8	.	2	2
Niet verdacht van een misdrijf in 2007	515	272	243	70	42	28	19	9	173	137	11	15	11
Zonder uitkering	496	278	218	57	32	25	18	6	161	141	8	4	8
Met uitkering ¹⁾	61	13	47	23	13	10	5	4	25	5	3	12	5
WW	4
Bijstand ²⁾	18
AO	39	12	27	12	8	4	2	2	16	3	.	10	.
Ingeschreven als NWW bij het CWI	23	3	20	12	5	7	5	2	8	3	2	2	3
Korter dan 1 jaar	17
1 jaar of langer	6
Niet ingeschreven als NWW bij het CWI	534	289	245	68	40	28	19	9	177	143	9	14	10
Wel in re-integratietraject	23	8	15	10	6	4	2	2	5	2	.	.	.
Niet in re-integratietraject	534	284	250	70	39	30	22	8	180	143	10	15	12
Wel onderwijsvolgend ³⁾	289	110	179	31	20	11	9	2	148	142	.	2	4
Niet onderwijsvolgend	267	181	86	49	26	23	14	9	37	3	11	14	9

¹⁾ De categorieën 'WW-uitkering', 'Bijstandsuitkering' en 'Arbeidsongeschiktheidsuitkering' overlappen. Een persoon met samenloop van één of meer uitkeringen wordt in elke categorie geteld.

²⁾ De categorie 'Bijstandsuitkering' bevat personen met een algemene bijstands-, IOAW- of IOAZ-uitkering.

³⁾ Volgens EBB-definitie.

Tabel 11b
Personen van 18–26 jaar zonder startkwalificatie en basisschool als hoogste onderwijsniveau naar arbeidsmarktsituatie, 2008

	Totaal	Werkzaam	Niet werkzaam										
			Totaal	Wil werk						Wil geen werk			
				Totaal	Niet werkloos	Werkloos			Totaal	Opleiding	Zorg	Ziekte/ arbeidsongeschiktheid	Anders
						Totaal	Korter dan 1 jaar	1 jaar of langer					
<i>x 1 000</i>													
Totaal	73	32	41	20	12	8	6	3	21	5	4	8	4
Mannen	40	23	17	11	6	5	3	2	6	2	.	3	.
Vrouwen	33	9	24	9	5	3	3	.	15	4	4	5	3
Autochtonen	39	21	18	8	5	4	2	.	9	2	2	4	2
Westerse allochtonen	6
Niet-westerse allochtonen	27	7	21	10	6	4	3	.	10	3	2	3	.
Turken	7
Marokkanen	7
Surinamers	3
Antillianen en Arubanen	2
Overige niet-westerse allochtonen	9
Verdacht van een misdrijf in 2007	10
Niet verdacht van een misdrijf in 2007	63	28	34	16	10	6	4	2	19	5	4	7	3
Zonder uitkering	48	27	21	11	6	5	3	2	10	4	3	.	.
Met uitkering ¹⁾	25	5	20	9	5	3	2	.	11	.	.	7	3
WW
Bijstand ²⁾	7
AO	17
Ingeschreven als NWW bij het CWI	8
Korter dan 1 jaar	7
1 jaar of langer
Niet ingeschreven als NWW bij het CWI	65	31	33	15	9	6	4	3	18	5	4	7	3
Wel in re-integratietraject	6
Niet in re-integratietraject	67	31	36	17	10	7	5	2	19	5	4	7	3
Wel onderwijsvolgend ³⁾	11
Niet onderwijsvolgend	62	30	32	17	9	8	5	3	15	.	4	7	4

¹⁾ De categorieën 'WW-uitkering', 'Bijstandsuitkering' en 'Arbeidsongeschiktheidsuitkering' overlappen. Een persoon met samenloop van één of meer uitkeringen wordt in elke categorie geteld.

²⁾ De categorie 'Bijstandsuitkering' bevat personen met een algemene bijstands-, IOAW- of IOAZ-uitkering.

³⁾ Volgens EBB-definitie.

Tabel 11c

Personen van 18–26 jaar zonder startkwalificatie en opleidingsniveau hoger dan basisonderwijs naar arbeidsmarktsituatie, 2008

	Totaal	Werkzaam	Niet werkzaam										
			Totaal	Wil werk						Wil geen werk			
				Totaal	Niet werkloos	Werkloos			Totaal	Opleiding	Zorg	Ziekte/arbeidsongeschiktheid	Anders
						Totaal	Korter dan 1 jaar	1 jaar of langer					
<i>x 1 000</i>													
Totaal	484	260	224	60	34	26	18	8	164	140	7	8	9
Mannen	279	167	112	33	18	15	11	4	79	71	.	4	4
Vrouwen	205	93	112	27	16	11	7	4	85	69	7	5	4
Autochtonen	337	194	143	35	22	13	9	4	108	95	3	7	4
Westerse allochtonen	40	20	19	6	2	4	3	.	13	11	.	.	.
Niet-westerse allochtonen	108	46	62	19	10	9	6	3	43	34	4	.	4
Turken	26	12	14	4	3	.	.	.	10	9	.	.	.
Marokkanen	19
Surinamers	17
Antillianen en Arubanen	11
Overige niet-westerse allochtonen	34	15	19	6	4	2	.	.	13	11	.	.	2
Verdacht van een misdrijf in 2007	31	16	15	6	2	4	3	.	9	7	.	.	.
Niet verdacht van een misdrijf in 2007	453	244	209	54	32	22	15	7	155	132	7	8	8
Zonder uitkering	448	251	197	46	26	19	15	4	151	136	5	3	7
Met uitkering ¹⁾	36	9	27	14	8	7	3	4	13	4	2	6	2
WW	3
Bijstand ²⁾	11
AO	22	8	15	7	5	2	.	.	8	3	.	4	.
Ingeschreven als NWW bij het CWI	15
Korter dan 1 jaar	11
1 jaar of langer	4
Niet ingeschreven als NWW bij het CWI	469	257	211	53	31	22	15	6	159	138	6	8	7
Wel in re-integratietraject	17
Niet in re-integratietraject	466	253	213	53	29	23	17	6	161	138	7	8	8
Wel onderwijsvolgend ³⁾	278	108	170	27	17	10	8	2	143	137	.	.	4
Niet onderwijsvolgend	205	152	54	32	16	16	10	6	21	2	7	7	5

¹⁾ De categorieën 'WW-uitkering', 'Bijstandsuitkering' en 'Arbeidsongeschiktheidsuitkering' overlappen. Een persoon met samenloop van één of meer uitkeringen wordt in elke categorie geteld.

²⁾ De categorie 'Bijstandsuitkering' bevat personen met een algemene bijstands-, IOAW- of IOAZ-uitkering.

³⁾ Volgens EBB-definitie.

Tabel 12
Personen van 18–26 jaar met startkwalificatie naar arbeidsmarktsituatie, 2008

	Totaal	Werkzaam	Niet werkzaam										
			Totaal	Wil werk						Wil geen werk			
				Totaal	Niet werkloos	Werkloos			Totaal	Opleiding	Zorg	Ziekte/arbeidsongeschiktheid	Anders
						Totaal	Korter dan 1 jaar	1 jaar of langer					
<i>x 1 000</i>													
Totaal	1 197	765	432	92	49	43	38	5	340	313	6	7	14
Mannen	571	373	198	43	23	21	19	2	154	147	.	.	6
Vrouwen	626	392	235	49	27	22	20	2	186	166	6	5	8
Autochtonen	934	610	324	63	34	29	26	3	262	244	3	5	9
Westerse allochtonen	108	64	43	11	6	5	4	.	32	30	.	.	.
Niet-westerse allochtonen	155	91	64	19	9	9	8	.	46	39	2	.	3
Turken	27	16	11	3	2	.	.	.	8	6	.	.	.
Marokkanen	25	15	10	3	.	2	.	.	7	6	.	.	.
Surinamers	36	23	13	3	2	.	.	.	10	9	.	.	.
Antillianen en Arubanen	14
Overige niet-westerse allochtonen	54	30	25	7	3	4	3	.	17	15	.	.	.
Verdacht van een misdrijf in 2007	23	15	8	2	7	6	.	.	.
Niet verdacht van een misdrijf in 2007	1 174	749	424	91	49	42	38	4	333	307	6	7	13
Zonder uitkering	1 175	759	416	85	46	39	36	3	331	310	5	3	13
Met uitkering ¹⁾	22	6	16	8	3	4	3	.	9	3	.	3	.
WW	3
Bijstand ²⁾	7
AO	12
Ingeschreven als NWW bij het CWI	12
Korter dan 1 jaar	10
1 jaar of langer	2
Niet ingeschreven als NWW bij het CWI	1 185	762	423	86	47	39	35	4	337	312	6	6	13
Wel in re-integratietraject	10
Niet in re-integratietraject	1 187	760	427	90	48	42	38	4	337	312	6	6	13
Wel onderwijsvolgend ³⁾	647	266	380	59	35	24	23	.	322	310	.	2	9
Niet onderwijsvolgend	550	498	52	34	14	19	15	4	18	3	5	4	5

¹⁾ De categorieën 'WW-uitkering', 'Bijstandsuitkering' en 'Arbeidsongeschiktheidsuitkering' overlappen. Een persoon met samenloop van één of meer uitkeringen wordt in elke categorie geteld.

²⁾ De categorie 'Bijstandsuitkering' bevat personen met een algemene bijstands-, IOAW- of IOAZ-uitkering.

³⁾ Volgens EBB-definitie.

Tabel 13
Niet-onderwijsvolgenden (EBB-definitie) van 18–26 jaar naar startkwalificatie, 2008

	Totaal ¹⁾	Met startkwalificatie	Zonder startkwalificatie		
			Totaal	Basisonderwijs	Hoger dan basisonderwijs
<i>x 1 000</i>					
Totaal	820	550	267	62	205
Mannen	415	252	162	35	127
Vrouwen	405	298	106	27	79
Autochtonen	613	436	175	35	140
Westerse allochtonen	72	47	24	5	19
Niet-westerse allochtonen	135	66	68	21	47
Turken	31	13	18	5	13
Marokkanen	26	10	16	6	9
Surinamers	23	15	9	2	7
Antillianen en Arubanen	11
Overige niet-westerse allochtonen	43	25	19	6	12
Verdacht van een misdrijf in 2007	37	12	26	9	17
Niet verdacht van een misdrijf in 2007	782	539	242	53	189
Zonder uitkering	754	536	217	40	177
Met uitkering ²⁾	65	15	50	22	28
WW	6
Bijstand ³⁾	20	5	15	6	9
AO	40	7	32	15	17
Ingeschreven als NWW bij het CWI	26	8	18	7	11
Korter dan 1 jaar	20
1 jaar of langer	6
Niet ingeschreven als NWW bij het CWI	794	542	250	55	195
Wel in re-integratietraject	25	7	17	5	13
Niet in re-integratietraject	795	543	250	57	193

¹⁾ De categorie 'startkwalificatie onbekend' wordt niet weergegeven, hierdoor tellen de afzonderlijke categorieën niet op tot het totaal.

²⁾ De categorieën 'WW-uitkering', 'Bijstandsuitkering' en 'Arbeidsongeschiktheidsuitkering' overlappen. Een persoon met samenloop van één of meer uitkeringen wordt in elke categorie geteld.

³⁾ De categorie 'Bijstandsuitkering' bevat personen met een algemene bijstands-, IOAW- of IOAZ-uitkering.

Tabel 14
Niet-onderwijsvolgenden (EBB-definitie) van 18–26 jaar naar arbeidsmarktsituatie, 2008

	Totaal	Werk- zaam	Niet werkzaam										
			Totaal	Wil werk						Wil geen werk			
				Totaal	Niet werk- loos	Werkloos			Totaal	Oplei- ding	Zorg	Ziekte/ arbeids- onge- schikt- heid	Anders
						Totaal	Korter dan 1 jaar	1 jaar of langer					
<i>x 1 000</i>													
Totaal	820	681	139	83	41	43	30	13	55	7	16	18	14
Mannen	415	360	55	40	16	24	16	8	15	3	.	7	5
Vrouwen	405	321	84	44	24	19	14	5	40	4	16	12	9
Autochtonen	613	535	78	47	22	24	17	7	31	3	7	14	8
Westerse allochtonen	72	59	13	8	3	5	3	2	4
Niet-westerse allochtonen	135	86	48	29	15	13	9	4	20	2	8	4	5
Turken	31	21	10	6	4	2	2	.	4
Marokkanen	26	13	13	6	3	3	2	.	7	.	4	2	.
Surinamers	23	17	7	6	2	4	2
Antillianen en Arubanen	11
Overige niet-westerse allochtonen	43	29	14	9	5	4	3	.	5	.	2	.	.
Verdacht van een misdrijf in 2007	37	24	13	8	3	6	4	2	4	.	.	2	2
Niet verdacht van een misdrijf in 2007	782	657	126	75	38	37	26	11	51	6	16	17	12
Zonder uitkering	754	665	89	58	27	31	24	8	31	5	13	4	9
Met uitkering ¹⁾	65	16	49	25	14	12	6	5	24	.	3	14	5
WW	6
Bijstand ²⁾	20	.	19	11	5	5	3	3	9	.	3	3	2
AO	40	13	27	12	8	4	.	3	15	.	.	11	3
Ingeschreven als NWW bij het CWI	26	4	22	15	6	9	7	2	8	.	2	2	3
Korter dan 1 jaar	20
1 jaar of langer	6
Niet ingeschreven als NWW bij het CWI	794	678	117	69	35	34	23	11	48	6	14	16	11
Wel in re-integratietraject	25	9	16	11	6	4	2	2	5	.	.	2	2
Niet in re-integratietraject	795	672	123	73	34	39	28	10	50	6	15	16	13

¹⁾ De categorieën 'WW-uitkering', 'Bijstandsuitkering' en 'Arbeidsongeschiktheidsuitkering' overlappen. Een persoon met samenloop van één of meer uitkeringen wordt in elke categorie geteld.

²⁾ De categorie 'Bijstandsuitkering' bevat personen met een algemene bijstands-, IOAW- of IOAZ-uitkering.

Tabel 15a

Niet-onderwijsvolgenden (EBB-definitie) van 18–26 jaar zonder startkwalificatie naar arbeidsmarktsituatie, 2008

	Totaal	Werk- zaam	Niet werkzaam										
			Totaal	Wil werk						Wil geen werk			
				Totaal	Niet werk- loos	Werkloos			Totaal	Oplei- ding	Zorg	Ziekte/ arbeids- onge- schikt- heid	Anders
						Totaal	Korter dan 1 jaar	1 jaar of langer					
<i>x 1 000</i>													
Totaal	267	181	86	49	26	23	14	9	37	3	11	14	9
Mannen	162	124	37	27	12	15	9	6	10	.	.	6	3
Vrouwen	106	57	49	22	13	9	5	3	27	2	10	8	5
Autochtonen	175	132	43	24	13	12	7	5	19	.	4	10	4
Westerse allochtonen	24	17	7	5	2	3	2	.	2
Niet-westerse allochtonen	68	33	35	20	11	9	6	3	15	2	6	4	4
Turken	18
Marokkanen	16
Surinamers	9
Antillianen en Arubanen	7
Overige niet-westerse allochtonen	19
Verdacht van een misdrijf in 2007	26	14	11	8	2	5	3	2	4	.	.	2	2
Niet verdacht van een misdrijf in 2007	242	167	75	42	23	18	11	7	33	3	10	13	7
Zonder uitkering	217	170	47	31	16	15	10	5	17	2	8	2	4
Met uitkering ¹⁾	50	12	39	18	10	8	4	4	20	.	3	12	4
WW	3
Bijstand ²⁾	15
AO	32	10	22	10	7	3	.	2	12	.	.	9	2
Ingeschreven als NWW bij het CWI	18
Korter dan 1 jaar	13
1 jaar of langer	4
Niet ingeschreven als NWW bij het CWI	250	179	70	39	22	18	10	7	31	3	9	12	6
Wel in re-integratietraject	17
Niet in re-integratietraject	250	176	74	41	21	20	13	7	33	3	10	13	8

¹⁾ De categorieën 'WW-uitkering', 'Bijstandsuitkering' en 'Arbeidsongeschiktheidsuitkering' overlappen. Een persoon met samenloop van één of meer uitkeringen wordt in elke categorie geteld.

²⁾ De categorie 'Bijstandsuitkering' bevat personen met een algemene bijstands-, IOAW- of IOAZ-uitkering.

Tabel 15b

Niet-onderwijsvolgenden (EBB-definitie) van 18–26 jaar zonder startkwalificatie en basisschool als hoogste onderwijsniveau naar arbeidsmarktsituatie, 2008

	Totaal	Werk- zaam	Niet werkzaam										
			Totaal	Wil werk						Wil geen werk			
				Totaal	Niet werk- loos	Werkloos			Totaal	Oplei- ding	Zorg	Ziekte/ arbeids- onge- schikt- heid	Anders
						Totaal	Korter dan 1 jaar	1 jaar of langer					
<i>x 1 000</i>													
Totaal	62	30	32	17	9	8	5	3	15	.	4	7	4
Mannen	35	22	13	10	5	5	3	2	4	.	.	2	.
Vrouwen	27	8	19	7	5	3	2	.	12	.	4	5	2
Autochtonen	35	20	15	7	4	4	2	.	7	.	2	4	2
Westerse allochtonen	5
Niet-westerse allochtonen	21	6	15	9	5	3	2	.	7	.	2	3	.
Turken	5
Marokkanen	6
Surinamers	2
Antillianen en Arubanen	2
Overige niet-westerse allochtonen	6
Verdacht van een misdrijf in 2007	9
Niet verdacht van een misdrijf in 2007	53	27	26	13	8	5	3	2	13	.	3	6	3
Zonder uitkering	40	25	14	9	5	5	3	2	5	.	3	.	.
Met uitkering ¹⁾	22	4	18	8	5	3	2	.	10	.	.	6	2
WW
Bijstand ²⁾	6
AO	15
Ingeschreven als NWW bij het CWI	7
Korter dan 1 jaar	6
1 jaar of langer
Niet ingeschreven als NWW bij het CWI	55	29	26	13	7	5	3	3	13	.	3	6	3
Wel in re-integratietraject	5
Niet in re-integratietraject	57	29	28	14	8	6	4	2	14	.	4	7	3

¹⁾ De categorieën 'WW-uitkering', 'Bijstandsuitkering' en 'Arbeidsongeschiktheidsuitkering' overlappen. Een persoon met samenloop van één of meer uitkeringen wordt in elke categorie geteld.

²⁾ De categorie 'Bijstandsuitkering' bevat personen met een algemene bijstands-, IOAW- of IOAZ-uitkering.

Tabel 15c

Niet-onderwijsvolgenden (EBB-definitie) van 18–26 jaar zonder startkwalificatie en opleidingsniveau hoger dan basisonderwijs naar arbeidsmarktsituatie, 2008

	Totaal	Werk- zaam	Niet werkzaam										
			Totaal	Wil werk						Wil geen werk			
				Totaal	Niet werk- loos	Werkloos			Totaal	Oplei- ding	Zorg	Ziekte/ arbeids- onge- schikt- heid	Anders
						Totaal	Korter dan 1 jaar	1 jaar of langer					
<i>x 1 000</i>													
Totaal	205	152	54	32	16	16	10	6	21	2	7	7	5
Mannen	127	103	24	18	8	10	7	3	6	.	.	3	2
Vrouwen	79	49	30	15	9	6	3	3	15	2	7	4	3
Autochtonen	140	112	28	17	9	8	5	4	11	.	2	6	2
Westerse allochtonen	19	13	5	4	.	2
Niet-westerse allochtonen	47	27	20	11	6	5	4	.	9	.	4	.	3
Turken	13
Marokkanen	9
Surinamers	7
Antillianen en Arubanen	5
Overige niet-westerse allochtonen	12
Verdacht van een misdrijf in 2007	17
Niet verdacht van een misdrijf in 2007	189	141	48	29	15	13	8	5	19	2	7	6	4
Zonder uitkering	177	144	33	21	11	10	8	3	12	2	5	2	3
Met uitkering ¹⁾	28	8	21	11	5	5	2	3	10	.	2	5	2
WW	2
Bijstand ²⁾	9
AO	17
Ingeschreven als NWW bij het CWI	11
Korter dan 1 jaar	7
1 jaar of langer	3
Niet ingeschreven als NWW bij het CWI	195	150	45	27	14	12	7	5	18	2	6	6	4
Wel in re-integratietraject	13
Niet in re-integratietraject	193	147	46	27	13	14	9	5	20	2	7	6	5

¹⁾ De categorieën 'WW-uitkering', 'Bijstandsuitkering' en 'Arbeidsongeschiktheidsuitkering' overlappen. Een persoon met samenloop van één of meer uitkeringen wordt in elke categorie geteld.

²⁾ De categorie 'Bijstandsuitkering' bevat personen met een algemene bijstands-, IOAW- of IOAZ-uitkering.

Tabel 16
Niet-onderwijsvolgenden (EBB-definitie) van 18–26 jaar met startkwalificatie naar arbeidsmarktsituatie, 2008

	Totaal	Werk- zaam	Niet werkzaam										
			Totaal	Wil werk						Wil geen werk			
				Totaal	Niet werk- loos	Werkloos			Totaal	Oplei- ding	Zorg	Ziekte/ arbeids- onge- schikt- heid	Anders
						Totaal	Korter dan 1 jaar	1 jaar of langer					
<i>x 1 000</i>													
Totaal	550	498	52	34	14	19	15	4	18	3	5	4	5
Mannen	252	235	17	12	4	9	7	2	4	2	.	.	2
Vrouwen	298	263	35	21	11	10	9	2	14	2	5	3	3
Autochtonen	436	403	34	22	9	13	10	2	12	2	2	4	4
Westerse allochtonen	47	42	5	3	.	2	.	.	2
Niet-westerse allochtonen	66	54	13	8	4	4	3	.	4	.	2	.	.
Turken	13
Marokkanen	10
Surinamers	15
Antillianen en Arubanen	4
Overige niet-westerse allochtonen	25	19	5	3	2	2	.	.	2
Verdacht van een misdrijf in 2007	12
Niet verdacht van een misdrijf in 2007	539	488	50	33	14	19	15	4	18	3	5	4	5
Zonder uitkering	536	494	41	27	12	16	13	3	14	3	5	2	4
Met uitkering ¹⁾	15
WW	3
Bijstand ²⁾	5
AO	7
Ingeschreven als NWW bij het CWI	8
Korter dan 1 jaar	6
1 jaar of langer
Niet ingeschreven als NWW bij het CWI	542	497	46	29	13	16	13	3	17	3	5	4	5
Wel in re-integratietraject	7
Niet in re-integratietraject	543	495	48	31	13	18	15	4	16	3	5	4	5

¹⁾ De categorieën 'WW-uitkering', 'Bijstandsuitkering' en 'Arbeidsongeschiktheidsuitkering' overlappen. Een persoon met samenloop van één of meer uitkeringen wordt in elke categorie geteld.

²⁾ De categorie 'Bijstandsuitkering' bevat personen met een algemene bijstands-, IOAW- of IOAZ-uitkering.