

# Persbericht

PB09-046  
18 juni 2009  
9.30 uur

## Werkloosheid verder gestegen

- 4,6 procent van de beroepsbevolking werkloos
- Zowel meer mannen als vrouwen werkloos
- Werkloosheid bij mannelijke 45-plussers nog altijd lager dan een jaar eerder

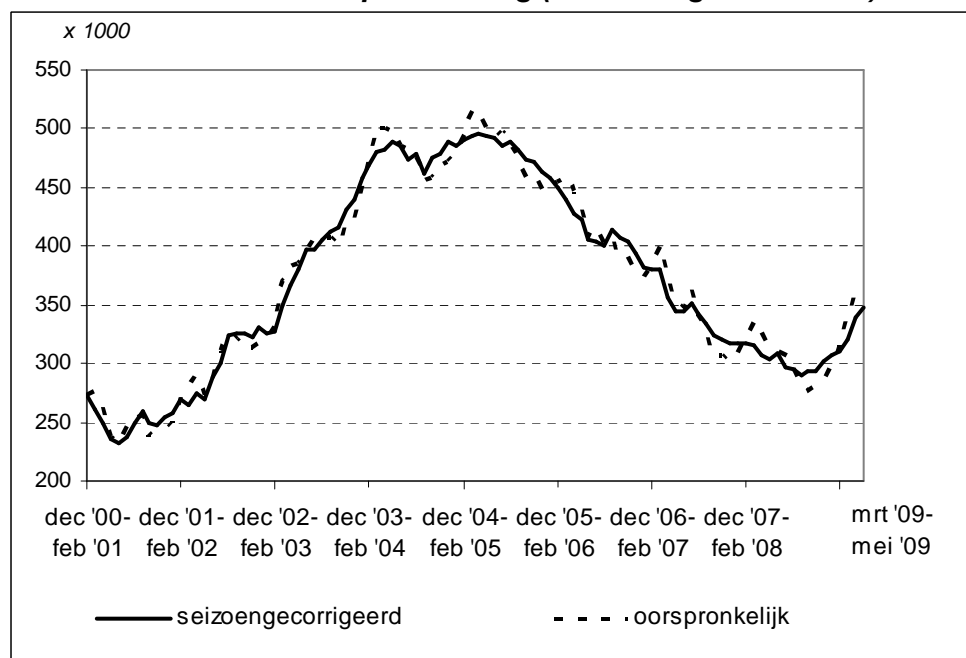
In de periode maart-mei 2009 waren gemiddeld 358 duizend personen werkloos. Dit komt overeen met 4,6 procent van de beroepsbevolking. Een jaar eerder was dit nog 4,1 procent. Zo blijkt uit de nieuwste cijfers van het CBS.

De voor seizoen gecorrigeerde werkloosheid kwam in de periode maart-mei 2009 uit op 348 duizend personen, 8 duizend meer dan de vorige driemaandsperiode. Na de zomer van 2008 begon de werkloosheid na een jarenlange daling weer op te lopen. Aanvankelijk bedroeg de toename enkele duizenden per maand. In de laatste maanden stijgt de werkloosheid echter beduidend sneller.

Het aantal werklozen is 45 duizend hoger dan dezelfde periode een jaar eerder. De werkloosheid steeg zowel bij mannen als vrouwen. Bij de vrouwen was er sprake van een lichte stijging in alle leeftijdsgroepen.

De stijging onder mannen was groter. Deze is echter geheel geconcentreerd onder mannen tot 45 jaar. Bij mannen van 45 jaar en ouder ligt de werkloosheid nog altijd lager dan een jaar eerder.

**Grafiek 1: Werkloze beroepsbevolking (3-maandsgemiddelden)**



Bron: CBS

---

## ***Technische toelichting***

De *werkloze beroepsbevolking* volgens de officiële definitie bestaat uit alle personen van 15-64 jaar zonder werk (of met werk voor minder dan twaalf uur per week), die actief op zoek zijn naar betaald werk voor twaalf uur of meer per week en daarvoor beschikbaar zijn.

De cijfers over de werkloze beroepsbevolking zijn voornamelijk gebaseerd op de Enquête Beroepsbevolking, een steekproefonderzoek dat maandelijks onder dertigduizend mensen in Nederland wordt gehouden. De uitkomsten van dit onderzoek kennen een onnauwkeurigheidsmarge. Voor het beoordelen van de ontwikkeling van de werkloosheid is het daarom beter de uitkomsten over een wat langere periode te bekijken, zoals bijvoorbeeld de ontwikkeling in het afgelopen halfjaar of de ontwikkeling ten opzichte van dezelfde periode een jaar eerder. Daarbij moet rekening worden gehouden dat ook die cijfers een onnauwkeurigheidsmarge kennen.

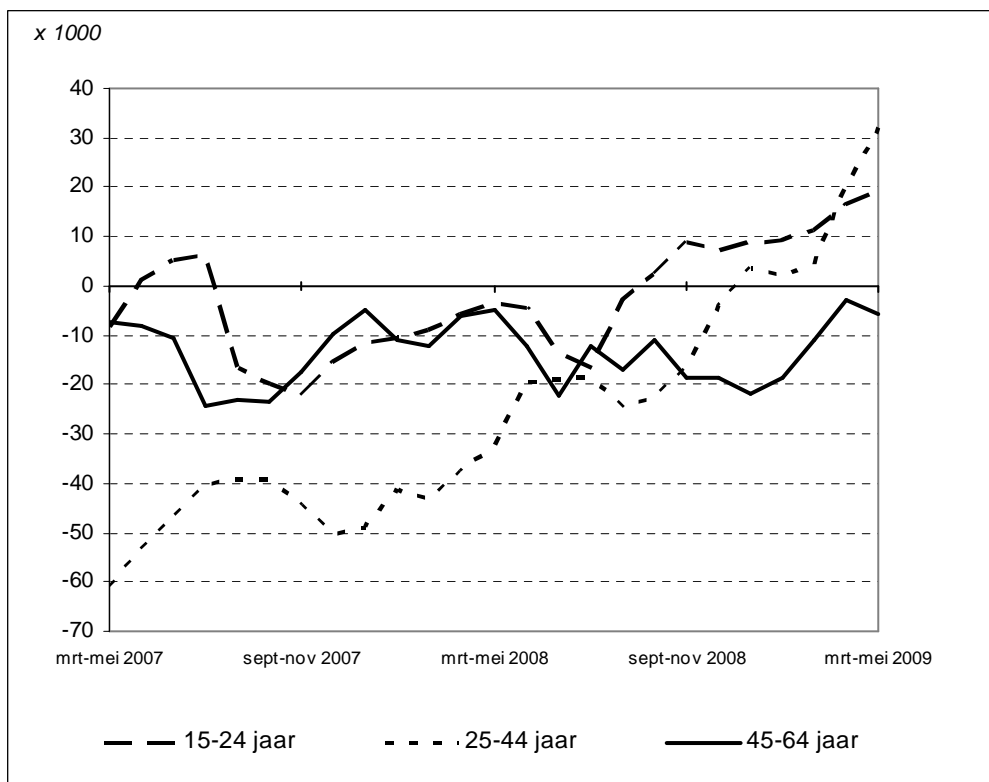
Het seizoen is van invloed op het niveau van de werkloosheid. Om de seizoensinvloeden te neutraliseren worden ook de voor seizoeninvloeden geschoonde werkloosheidscijfers gepubliceerd. De seizoengecorrigeerde reeks wordt iedere maand met het beschikbaar komen van nieuwe cijfers opnieuw vastgesteld. Hierdoor kunnen eerder gepubliceerde cijfers zijn bijgesteld. Op de website van het CBS ([www.cbs.nl](http://www.cbs.nl)) staat een korte toelichting op de seizoencorrectie.

De maandelijkse werkloosheidscijfers kunnen worden aangepast op basis van het beschikbaar komen van nieuw of geactualiseerd bronmateriaal en in het kader van de aansluiting op de Nationale rekeningen.

### *Meer informatie*

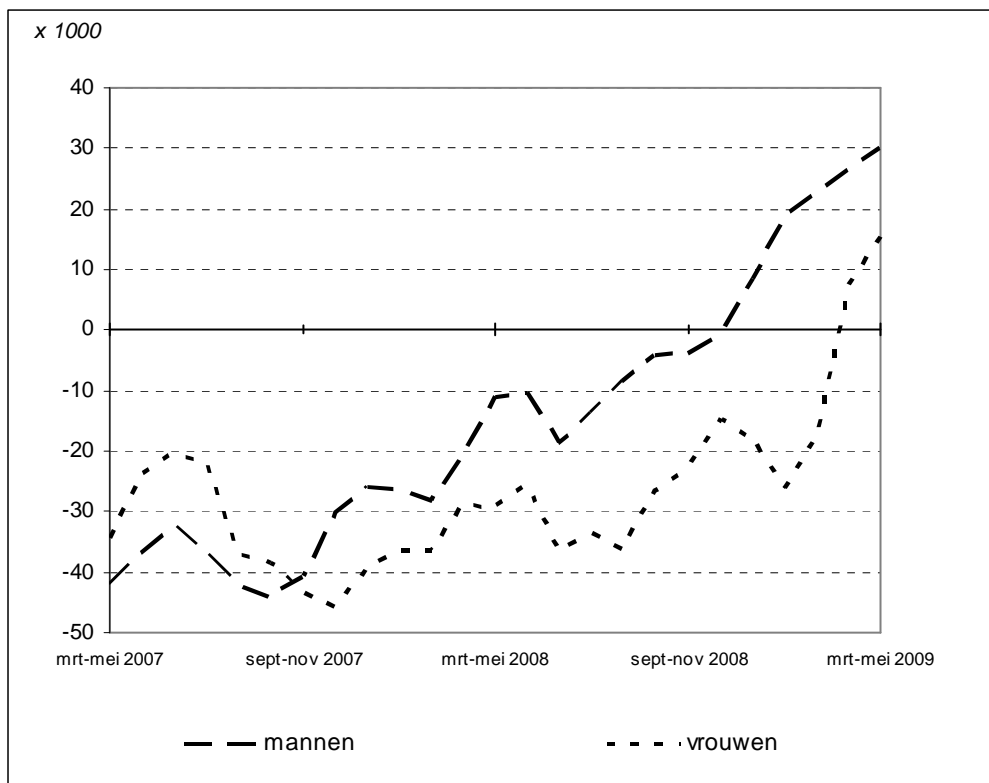
Het UWV Werkbedrijf (voorheen CWI) publiceert cijfers over de niet-werkende werkzoekenden op de UWV Werkbedrijf- website. Niet-werkende werkzoekenden en de werkloze beroepsbevolking verschillen sterk van samenstelling, waardoor ze niet zonder meer met elkaar kunnen worden vergeleken. Enerzijds staan niet alle werklozen ingeschreven bij het UWV Werkbedrijf. Dit betreft vooral personen zonder recht op een uitkering zoals jongeren en herintreders. Anderzijds staan er personen ingeschreven bij het UWV Werkbedrijf die niet tot de werkloze beroepsbevolking horen. Dit betreft vooral personen die niet direct beschikbaar zijn, of niet actief zoeken, of werk zoeken voor minder dan twaalf uur per week. Meer informatie over beide begrippen staat in een gezamenlijk artikel van het CBS en het UWV Werkbedrijf dat u kunt vinden op de website van het CBS ([www.cbs.nl](http://www.cbs.nl)).

**Grafiek 2: Werkloze beroepsbevolking naar leeftijd: mutaties t.o.v. dezelfde periode een jaar eerder (3-maandsgemiddelden)**



**Bron: CBS**

**Grafiek 3: Werkloze beroepsbevolking naar geslacht: mutaties t.o.v. dezelfde periode een jaar eerder (3-maandsgemiddelden)**



**Bron: CBS**

**Tabel 1. Werkloze beroepsbevolking**

	Niet seizoengecorrigeerd			Seizoengecorrigeerd <sup>1)</sup>
	% van de beroepsbevolking	totaal	jaar-mutatie	totaal
<i>3-maandsgemiddelden</i>	<i>%</i>	<i>x 1000</i>		
<b>2009</b>				
maart-mei	4,6	358	45	348
febr.-april	4,6	360	34	340
jan.-maart	4,4	341	5	320
dec.-feb.	4,1	314	-7	310
<b>2008</b>				
nov.-jan.	3,9	298	-10	306
okt.-dec.	3,7	285	-16	302
sept.-nov.	3,6	280	-26	294
aug.-okt.	3,6	276	-31	294
juli-sept.	3,7	284	-44	290
juni-aug.	3,8	294	-48	295
mei-juli	4,0	308	-55	296
april-juni	4,0	310	-36	308
maart-mei	4,1	313	-41	304
febr.-april	4,2	326	-49	306
jan.-maart	4,4	336	-65	316
dec.-feb.	4,2	321	-63	317
<b>2007</b>				
nov.-jan.	4,0	308	-66	316
okt.-dec.	4,0	301	-76	318
sept.-nov.	4,0	306	-84	320
aug.-okt.	4,0	307	-83	324
juli-sept.	4,3	328	-79	335
juni-aug.	4,4	342	-59	342
mei-juli	4,7	363	-53	352
april-juni	4,6	346	-61	345
maart-mei	4,7	354	-77	345
<b>Jaargemiddelden</b>				
2008	3,9	304	-40	
2007	4,5	344	-69	
2006	5,5	413	-70	
2005	6,5	483	4	
2004	6,5	479	80	

**Bron: CBS**

<sup>1)</sup> De seizoengecorrigeerde reeks wordt maandelijks met het beschikbaar komen van nieuwe werkloosheidscijfers geactualiseerd.

**Tabel 2. Werkloze beroepsbevolking naar geslacht en leeftijd (3-maandsgemiddelden)**

		15-24 jaar	25-44 jaar	45-64 jaar	totaal
<i>x 1 000</i>					
Mannen					
	2009 maart-mei	51	73	56	180
	2008 maart-mei	39	47	65	150
	2007 maart-mei	36	60	65	162
	2006 maart-mei	42	94	68	204
Vrouwen					
	2009 maart-mei	42	77	59	178
	2008 maart-mei	35	71	56	163
	2007 maart-mei	42	90	60	192
	2006 maart-mei	44	117	65	227
Totaal					
	2009 maart-mei	94	149	115	358
	2008 maart-mei	74	118	121	313
	2007 maart-mei	78	150	126	354
	2006 maart-mei	86	211	133	430

**Bron: CBS**

**Tabel 3. Werkloze beroepsbevolking naar geslacht en leeftijd (3-maandsgemiddelden)**

		15-24 jaar	25-44 jaar	45-64 jaar	Totaal
<i>% van de beroepsbevolking</i>					
Mannen					
	2009 maart-mei	11,0	3,5	3,2	4,2
	2008 maart-mei	8,3	2,2	3,8	3,5
	2007 maart-mei	8,1	2,8	3,9	3,8
	2006 maart-mei	9,8	4,3	4,2	4,8
Vrouwen					
	2009 maart-mei	10,3	4,3	4,7	5,2
	2008 maart-mei	8,9	4,0	4,8	4,8
	2007 maart-mei	10,6	5,1	5,4	5,8
	2006 maart-mei	11,7	6,7	6,2	7,1
Totaal					
	2009 maart-mei	10,7	3,9	3,8	4,6
	2008 maart-mei	8,6	3,0	4,2	4,1
	2007 maart-mei	9,3	3,8	4,5	4,7
	2006 maart-mei	10,7	5,3	5,0	5,8

**Bron: CBS**