

Pensioenfondsen en hun deelnemers, 2001–2007

09

Eddy van de Pol

Publicatiedatum CBS-website: 16 april 2009



Verklaring van tekens

.	= gegevens ontbreken
*	= voorlopig cijfer
x	= geheim
–	= nihil
–	= (indien voorkomend tussen twee getallen) tot en met
0 (0,0)	= het getal is kleiner dan de helft van de gekozen eenheid
niets (blank)	= een cijfer kan op logische gronden niet voorkomen
2007–2008	= 2007 tot en met 2008
2007/2008	= het gemiddelde over de jaren 2007 tot en met 2008
2007/'08	= oogstjaar, boekjaar, schooljaar enz., beginnend in 2007 en eindigend in 2008
2003/'06–2007/'08	= oogstjaar, boekjaar enz., 2003/'06 tot en met 2007/'08

In geval van afronding kan het voorkomen dat het weergegeven totaal niet overeenstemt met de som van de getallen.

Colofon

Uitgever

Centraal Bureau voor de Statistiek
Henri Faasdreef 312
2492 JP Den Haag

Prepress

Centraal Bureau voor de Statistiek - Grafimedia

Omslag

TelDesign, Rotterdam

Inlichtingen

Tel. (088) 570 70 70
Fax (070) 337 59 94
Via contactformulier: www.cbs.nl/infoservice

Bestellingen

E-mail: verkoop@cbs.nl
Fax (045) 570 62 68

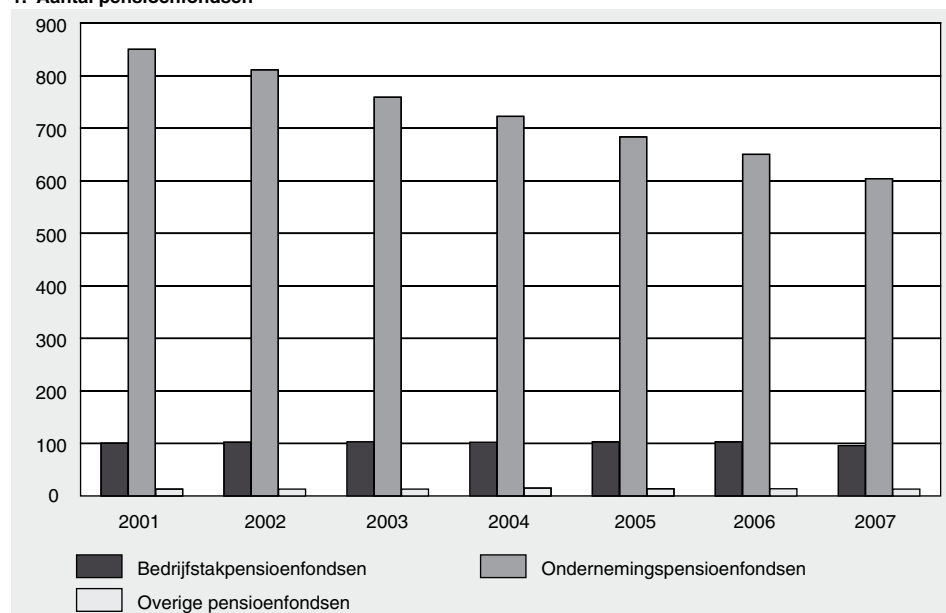
Internet

www.cbs.nl

In de jaren 2001–2007 is het aantal pensioenfondsen voortdurend gedaald. Het aantal deelnemers is daarentegen gestegen en de uitgekeerde bedragen zijn groter geworden. De verdeling van de pensioentrekkers over de pensioensoorten bleef ongeveer gelijk.

Het aantal onder toezicht van DNB staande pensioenfondsen (zie kader) is in de periode 2001–2007 gestaag teruggelopen van 966 naar 714. Vooral het aantal ondernemingspensioenfondsen is afgenomen. Het aantal bedrijfstakpensioenfondsen bleef ongeveer gelijk. Hiernaast bestaan ook nog ongeveer 15 andere fondsen, de beroepspensioenfondsen en de wettelijke pensioenfondsen. Dit zijn kleine groepen met samen ongeveer 90 duizend deelnemers; in dit artikel worden ze verder buiten beschouwing gelaten.

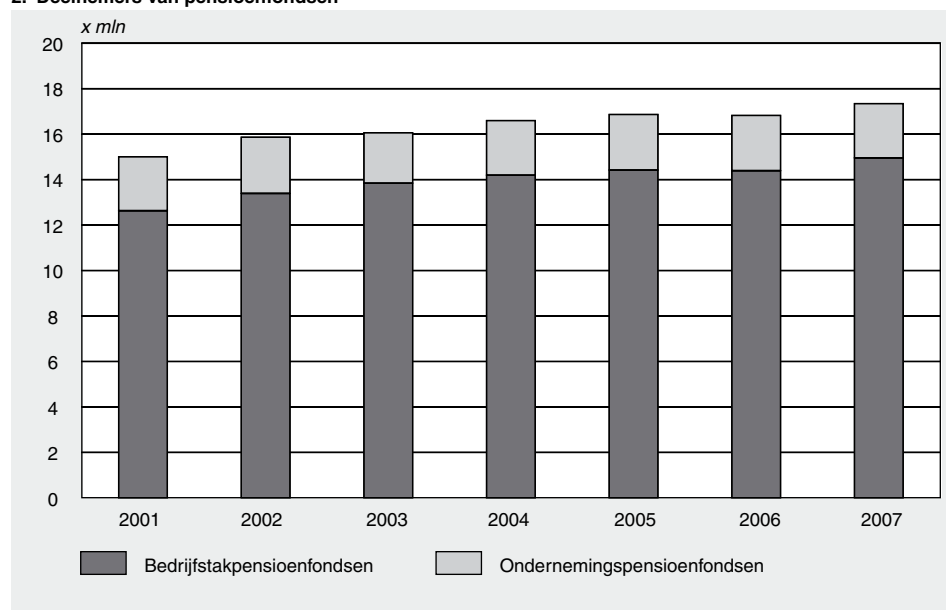
1. Aantal pensioenfondsen



Deelnemers

Het aantal deelnemers van de pensioenfondsen is in de periode 2001–2007 gestegen van 15,1 naar 17,4 miljoen. Deze stijging komt volledig voor rekening van de bedrijfstakpensioenfondsen.

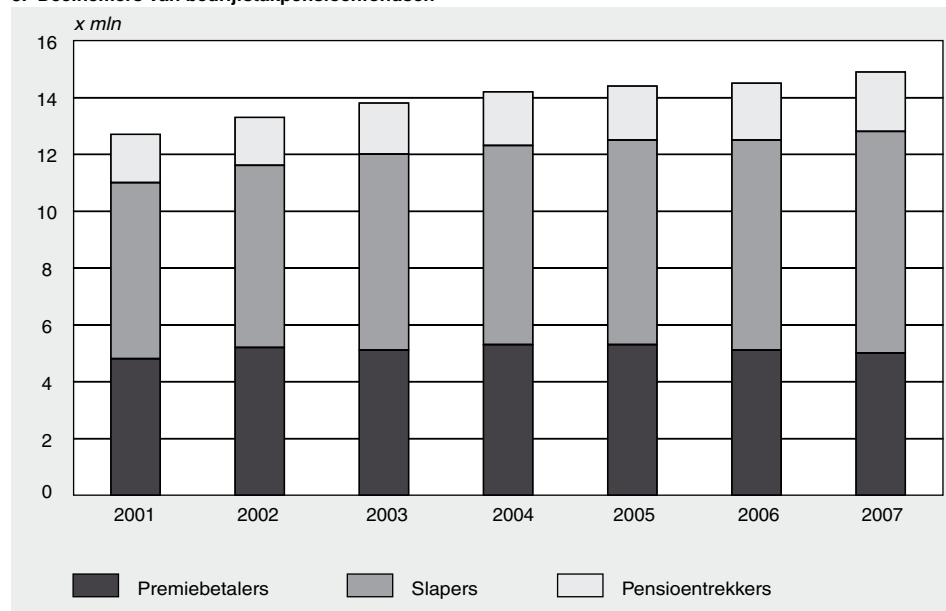
2. Deelnemers van pensioenfondsen



Deelnemers zijn te verdelen in premiebetalers, gewezen deelnemers en pensioentrekkers. Premiebetalers (ook: 'actieve deelnemers') zijn degenen die premie betalen voor hun eigen pensioen. Pensioentrekkers zijn degenen die een pensioen ontvangen. Gewezen deelnemers (ook: 'slapers') zijn personen die ooit bij een bepaald pensioenfonds premie hebben betaald, maar nog geen pensioentrekker zijn. Hoofdzakelijk zijn dit personen die ergens anders zijn gaan werken en daarmee deelnemer van een ander pensioenfonds zijn geworden, en personen die werkloos zijn geworden.

Vrijwel de gehele toename van gewezen deelnemers en pensioentrekkers komt voor rekening van de bedrijfstakpensioenfonds. Er is uiteindelijk slechts sprake van een kleine toename van het aantal premiebetalers tussen 2001 en 2007. Deze toename is niet toe te wijzen aan één van de soorten pensioenfonds.

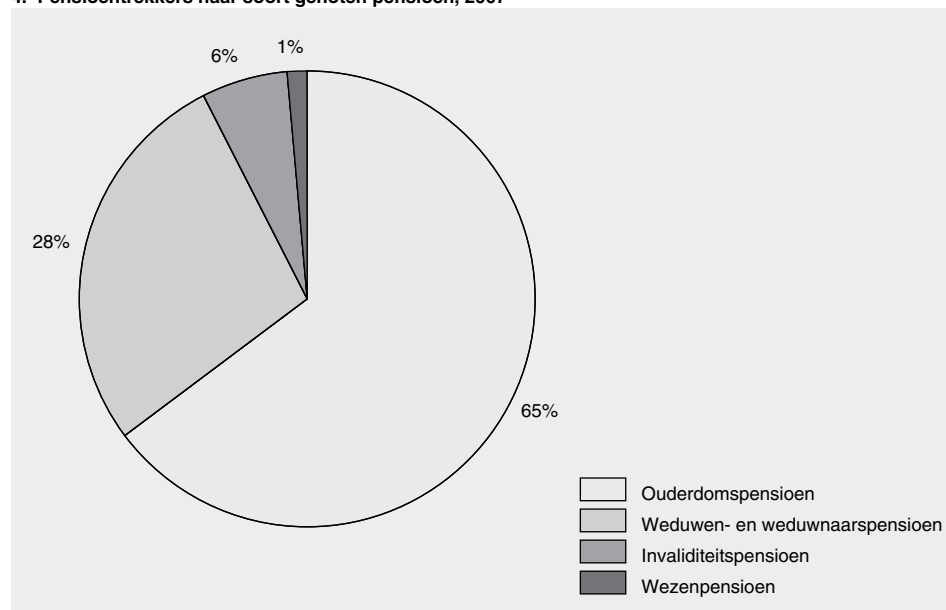
3. Deelnemers van bedrijfstakpensioenfonds



Pensioentrekkers

De groep pensioentrekkers omvat ontvangers van ouderdoms-, invaliditeits-, weduwe- of weduwnaars- en wezenpensioenen. De verdeling binnen de groep pensioentrekkers is de

4. Pensioentrekkers naar soort genoten pensioen, 2007

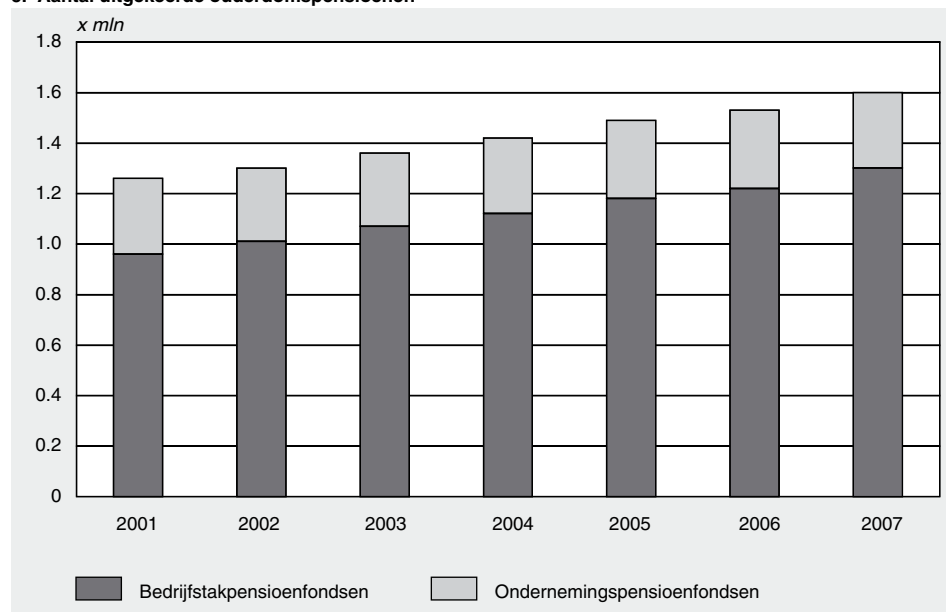


laatste jaren tamelijk constant geweest. De twee grootste categorieën waren trekkers van ouderdoms- en van weduwe- of weduwnaarspensioenen. In 2007 was de verdeling van de categorieën pensioentrekkers zoals weergegeven in grafiek 4.

Ouderdomspensioenen

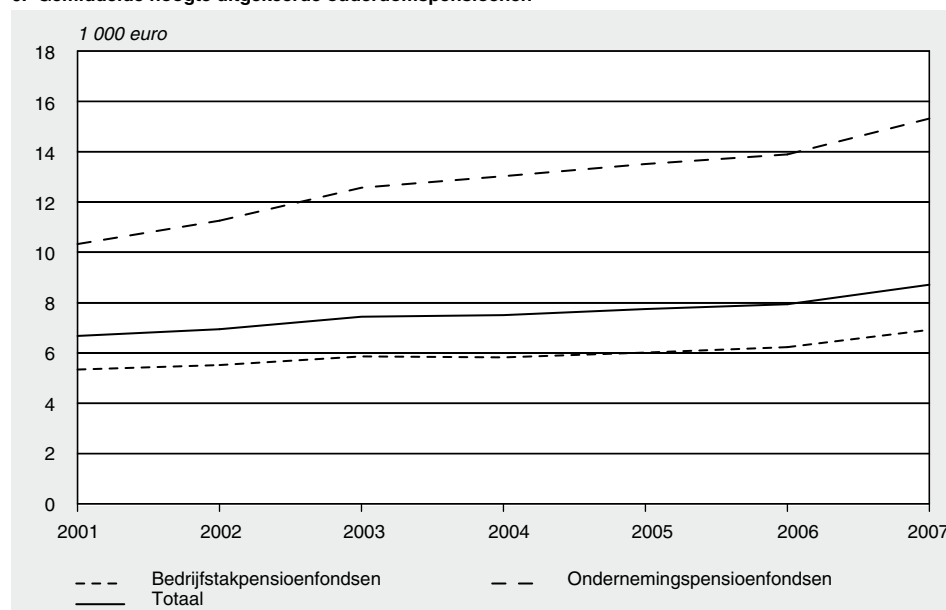
Het aantal uitgekeerde ouderdomspensioenen steeg bij de pensioenfondsen als geheel van 1,3 miljoen in 2001 naar 1,6 miljoen in 2007.

5. Aantal uitgekeerde ouderdomspensioenen



Het gemiddeld per pensioen uitgekeerde bedrag steeg in dezelfde periode van 6 700 euro naar 8 700 euro. Hierbij valt op dat de uitkeringen bij de bedrijfstakpensioenfondsen lager zijn dan bij de ondernemingspensioenfondsen. Ook is bij de ondernemingspensioenfondsen de stijging groter. De uitgekeerde bedragen behelzen uitgekeerde pensioenen en niet uitkeringen per persoon. Eén persoon kan meerdere pensioenen hebben.

6. Gemiddelde hoogte uitgekeerde ouderdomspensioenen

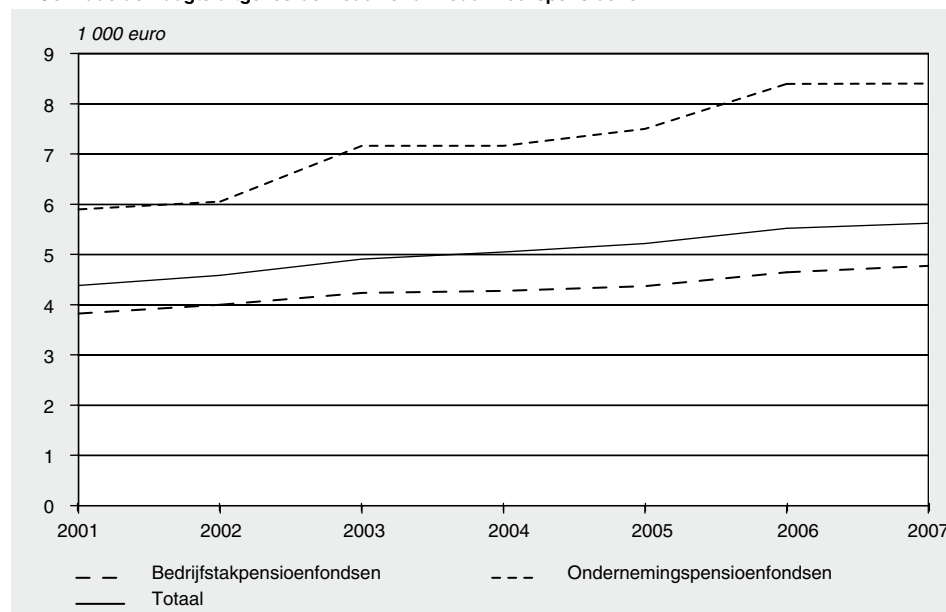


Weduwe- of weduwnaarspensioen

Het aantal ontvangers van een weduwe- of weduwnaarspensioen bij pensioenfondsen schommelt tussen 2001 en 2007 rond 0,7 miljoen. Het aantal bleef zowel bij de bedrijfstak- als bij de ondernemingspensioenfondsen gelijk op respectievelijk 0,55 en 0,15 miljoen.

Het gemiddeld uitgekeerde bedrag per weduwe- of weduwnaarspensioen steeg tussen 2001 en 2007 van 4 400 euro naar 5 600 euro. Ook hier zijn de uitkeringen door de bedrijfstakpensioenfondsen lager dan die van de ondernemingspensioenfondsen en ook hier stijgen de ondernemingspensioenfondsen sneller. Evenals bij de ouderdomspensioenen zijn dit uitgekeerde pensioenen en niet uitkeringen per persoon.

7. Gemiddelde hoogte uitgekeerde weduwe- of weduwnaarspensioenen



Gemiddeld uitgekeerde pensioenen

In de grafieken hierboven is te zien dat zowel het ouderdomspensioen als het weduwe- of weduwnaarspensioen stijgt. Hiervoor zijn verschillende redenen aan te wijzen.

Ten eerste hebben nieuw toegetrokken pensioentrekkers gemiddeld een hoger pensioen opgebouwd dan reeds bestaande pensioentrekkers. Zie hiervoor de tabel over [pensioenen, aanspraken van werknemers](#)'.

Daarnaast kan men de laatste jaren langer doorwerken om een hoger pensioen te bereiken. Dit kan een eigen, bewuste, keuze zijn maar is ook een gevolg van het feit dat de werkloosheid daalt. Zie hiervoor de tabel over [beroepsbevolking, geslacht en leeftijd](#)'.

Bovendien zijn overleden pensioentrekkers meestal relatief oudere mensen. Deze oudere mensen hebben een lager pensioen dan gemiddeld. Zie hiervoor de tabel over [Samenstelling inkomen personen in particuliere huishoudens](#)'.

Ten slotte passen pensioenfondsen meestal elk jaar een grotere of kleinere indexering toe. Dit is te zien als een soort inflatiecorrectie waardoor pensioenen stijgen.

Toelichting op de cijfers

Bij de interpretatie van deze cijfers is een aantal punten van belang:

- In de cijfers bij dit artikel zitten deels dubbeltellingen.
- De aantallen deelnemers bij pensioenfondsen geven niet het aantal afzonderlijke personen weer. Eén persoon kan namelijk bij meerdere pensioenfondsen deelnemer zijn.

- Mensen die twee of meer pensioenen ontvangen omdat ze voor meer dan één werkgever gewerkt hebben, worden evenzovele keren meegeteld, ongeacht de grootte van het pensioen.
- Om dezelfde reden kan iemand die nu nog werkt, naast het feit dat hij/zij één keer als premiebetaler meetelt, ook nog één of meerdere keren als gewezen deelnemer meetellen.
- De aantallen slaan op deelnemers bij Nederlandse pensioenfondsen.
- De nationaliteit van de deelnemers doet niet ter zake, evenmin als het land waar de deelnemer woont. In 2007 was van alle deelnemers 0,5 miljoen woonachtig buiten Nederland.
- Elke deelnemer telt even zwaar mee: iemand met een fulltime 40-jarig dienstverband is voor deze tellingen net zo belangrijk als iemand met een parttime dienstverband van slechts één maand.
- De populatie verandert elk jaar doordat mensen overlijden, pensioenontvanger worden, van baan veranderen of tot de arbeidsmarkt toetreden.

Onder toezicht van DNB staande fondsen

In principe moet ieder fonds aan DNB een jaarverslag overleggen. Dit geldt niet voor fondsen in liquidatie, in oprichting of die volledig herverzekerd zijn.

Deelnemers

Deelnemers bij pensioenfondsen zijn premiebetalers, gewezen deelnemers en pensioentrekkers.