

Met re-integratieondersteuning op weg naar werk

Nulmeting doelstelling uitstroom naar werk

Frank van der Linden, Daniëlle ter Haar, Marleen Geerdinck, Maaïke Hersevoort

Centrum voor Beleidsstatistiek (rapport 08003)



Verklaring van tekens

.	= gegevens ontbreken
*	= voorlopig cijfer
x	= geheim
–	= nihil
–	= (indien voorkomend tussen twee getallen) tot en met
0 (0,0)	= het getal is kleiner dan de helft van de gekozen eenheid
niets (blank)	= een cijfer kan op logische gronden niet voorkomen
2005–2006	= 2005 tot en met 2006
2005/2006	= het gemiddelde over de jaren 2005 tot en met 2006
2005/'06	= oogstjaar, boekjaar, schooljaar enz., beginnend in 2005 en eindigend in 2006
2003/'04–2005/'06	= oogstjaar, boekjaar enz., 2003/'04 tot en met 2005/'06

In geval van afronding kan het voorkomen dat het weergegeven totaal niet overeenstemt met de som van de getallen.

Colofon

Uitgever

Centraal Bureau voor de Statistiek
Henri Faasdreef 312
2492 JP Den Haag

Prepress

Centraal Bureau voor de Statistiek - Facilitair bedrijf

Omslag

TelDesign, Rotterdam

Inlichtingen

Tel. (088) 570 70 70
Fax (070) 337 59 94
Via contactformulier: www.cbs.nl/infoservice

Bestellingen

E-mail: verkoop@cbs.nl
Fax (045) 570 62 68

Internet

www.cbs.nl

ISSN: 1572-3267

© Centraal Bureau voor de Statistiek, Den Haag/Heerlen, 2008.
Verveelvoudiging is toegestaan, mits het CBS als bron wordt vermeld.

Inhoud

Samenvatting	4
1. Inleiding	5
1.1 Aanleiding en doel van het onderzoek	5
1.2 Opzet van het onderzoek	5
1.3 Verschillen 25% doelstelling en 60% doelstelling	5
1.4 Leeswijzer	6
1.5 Inhoud van de tabellenset	6
2. De effectiviteit van re-integratieondersteuning	8
2.1 Inleiding	8
2.2 Meer dan 70% van WW'ers en NUG'gers vindt een baan binnen 24 maanden	8
2.3 Grote verschillen in baanpercentages per leeftijdscategorie	9
2.4 Allochtonen volgen het totaalbeeld	10
2.5 Vrouwen minder vaak aan het werk dan mannen	11
2.6 Klein aantal stroomt uit naar baan met loonkostensubsidie	13
3. Methoden en bronnen	14
3.1 Populatie	14
3.2 Bronnen	14
3.3 Onderzoeksmethode	14
3.4 Wijzigingen ten opzichte van de voorlopige resultaten	14
3.5 Kwaliteit van de uitkomsten	15
4. Begrippen en afkortingen	16
4.1 Begrippen	16
4.2 Afkortingen	17
Bijlage 1. Algemene toelichting Basisbestand uitkering re-integratie werk	19
Bijlage 2. Tabellenset	22

Samenvatting

Het ministerie van Sociale Zaken en Werkgelegenheid (SZW) rapporteert over de resultaten van re-integratieondersteuning. In de begroting 2008 is de nieuwe indicator 'uitstroom naar regulier werk van personen die re-integratieondersteuning ontvangen' geïntroduceerd met een voorlopige streefwaarde van 60% (60%-doelstelling). De definitieve streefwaarde stelt SZW in overleg met de Tweede Kamer vast op basis van deze nulmeting.

De 60%-doelstelling houdt in dat 60% van de personen die starten met re-integratieondersteuning binnen twee jaar aan het werk moeten zijn. In 2005 waren er 150 duizend personen met een uitkering of CWI-inschrijving als niet werkend werkzoekende die startten met re-integratieondersteuning. 56 procent van hen vond binnen twee jaar een baan. WW'ers en NUG'gers waren het meest succesvol – zeven op de tien van hen startten een baan. Personen met een bijstandsuitkering gingen het minst vaak aan de slag.

De kans op het vinden van een baan neemt af met het toenemen van de leeftijd. Driekwart van de 15–26 jarigen vond binnen twee jaar een baan. Bij de 55–64 jarigen was dit een kwart.

Allochtonen vinden gemiddeld minder vaak een baan dan autochtonen en vrouwen minder vaak dan mannen. Dit is bij alle uitkeringsposities het geval, behalve bij de WW-uitkering. Daar verdwijnen de verschillen tussen mannen en vrouwen en autochtonen en allochtonen.

Uitstroom naar een baan met loonkostensubsidie komt weinig voor. Van alle personen die een baan vindt, start 4 procent een baan met loonkostensubsidie.

1. Inleiding

1.1 Aanleiding en doel van het onderzoek

Het motto van het huidige kabinet is: 'Samen werken, samen leven'. Een belangrijke doelstelling is het verhogen van de arbeidsparticipatie – meer mensen aan het werk. Zo het kabinet in op het verhogen van de uitstroom van uitkering naar werk door re-integratieondersteuning aan te bieden. Uiteraard is het wel van belang dat deze ondersteuning werkt.

Het ministerie van Sociale Zaken en Werkgelegenheid (SZW) rapporteert over de resultaten van re-integratieondersteuning. De afgelopen jaren gebruikten zij hiervoor onder andere de indicator 'uitstroom naar regulier werk na het volgen van een traject' waarbij het doel was deze uitstroom met een kwart te verhogen (25%-doelstelling). Echter, re-integratieondersteuning heeft meer vormen dan alleen trajecten. Daarom is de nieuwe indicator 'uitstroom naar regulier werk van personen die re-integratieondersteuning ontvangen' geïntroduceerd. SZW heeft in haar begroting 2008 een voorlopige streefwaarde van 60% opgenomen (60%-doelstelling). In paragraaf 1.3 worden de verschillen tussen de 25%- en de 60%-doelstelling toegelicht. De streefwaarde van 60% moet behaald worden in 2011 en is vastgesteld op basis van de voorlopige uitkomsten van de tweede vervolgmeting 25%-doelstelling. Op basis van de nulmeting stelt SZW in overleg met de Tweede Kamer de definitieve streefwaarde vast.

SZW heeft het Centrum voor Beleidsstatistiek van het Centraal Bureau voor de Statistiek (CBS-CvB) gevraagd uitkomsten te berekenen voor de nulmeting van de 60%-doelstelling. In september 2008 is een publicatie verschenen waarin CBS-CvB de eerste voorlopige resultaten over 2005 presenteert. Deze nieuwe publicatie bevat de definitieve gegevens over 2005. De uitkomsten worden uitgesplitst naar geslacht, leeftijd, herkomstgroepering en bemiddelbaar werk- en denkniveau. Dit jaar berekent CBS-CvB ook de definitieve uitkomsten voor de derde vervolgmeting van de 25%-doelstelling.

1.2 Opzet van het onderzoek

In deze nulmeting wordt gekeken naar het aan het werk gaan van personen die in 2005 startten met re-integratieondersteuning. Het gaat om personen met een bijstands-, arbeidsongeschiktheids (AO)- of werkloosheids (WW)-uitkering of personen zonder uitkering die ingeschreven staan als niet werkend werkzoekende bij een Centrum voor Werk en Inkomen (CWI).

Van deze personen wordt bepaald of zij binnen 24 maanden na het starten van re-integratieondersteuning een baan vinden. Op dit moment is het vanwege het ontbreken van gegevens niet mogelijk onderscheid te maken naar de duurzaamheid of de omvang van de baan. Daarom worden alle banen in loondienst gezien als uitstroom, ook kortdurende banen of banen voor een klein aantal uur in de week. Vervolgens wordt de maand na de start van de baan gekeken of de persoon nog een bijstands-, arbeidsongeschiktheids- of werkloosheidsuitkering heeft. Als er geen uitkering meer is, is de persoon volledig uitgestroomd.

In deze publicatie is een samenvattende tabellenset opgenomen met de belangrijkste resultaten. Verdere uitsplitsingen zijn op aanvraag beschikbaar bij het CBS.

1.3 Verschillen 25% doelstelling en 60% doelstelling

De voornaamste verschillen tussen de 60%-doelstelling en de 25%-doelstelling zijn:

- Bij de 25%-doelstelling waren de uitgevoerde metingen beperkt tot personen met een bijstandsuitkering in het gemeentedomein. De metingen ten behoeve van de

60%-doelstelling zijn uitgebreid tot het gehele gemeentedomein (personen met een bijstandsuitkering en niet-uitkeringsgerechtigden (NUG)) en het UWV-domein (personen met een WW- of AO-uitkering). NUG'gers zijn personen die geen bijstands-, AO- of WW-uitkering ontvangen, maar wel staan ingeschreven bij het CWI als niet werkend werkzoekende.

- Bij de 25%-doelstelling was uitstroom gedefinieerd als het stoppen van de uitkering. Vervolgens werd onderscheid gemaakt naar uitstroom naar werk en uitstroom vanwege andere redenen. Bij de 60%- doelstelling is er sprake van uitstroom als een persoon aan het werk gaat. Vervolgens wordt onderscheid gemaakt naar volledige uitstroom (de uitkering stopt) en onvolledige uitstroom (de uitkering loopt door).
- De 60% doelstelling heeft betrekking op meer vormen van re-integratieondersteuning dan de 25%-doelstelling. Naast de trajecten, valt ook de re-integratiecoach bij het Uitvoeringsinstituut Werknemersverzekeringen (UWV) onder re-integratieondersteuning. Re-integratiecoaches bij het UWV zijn in de nulmeting niet meegenomen omdat er nog geen administratie hiervan beschikbaar was over het jaar 2005.

1.4 Leeswijzer

Hoofdstuk 2 geeft een samenvatting van de belangrijkste uitkomsten. Een uitgebreide toelichting op de gebruikte bronbestanden en de onderzoeksmethode staat in hoofdstuk 3. In de bijlage is een beschrijving van het bronbestand en de tabellenset opgenomen.

1.5 Inhoud van de tabellenset

De tabellenset bestaat uit vier tabellen. In alle tabellen wordt uitgesplitst naar uitkeringspositie, geslacht, leeftijd, herkomstgroepering en bemiddelbaar werk- en denkniveau. De eerste tabel geeft de baanpercentages, dat wil zeggen het percentage registratieperioden dat na de start van re-integratieondersteuning binnen 24 maanden aan het werk ging. Tabel 2 toont het aantal registratieperioden in 2005 waarin re-integratieondersteuning startte. Tabel 3 laat het aantal registratieperioden zien waarbij binnen 24 maanden na de start van de re-integratieondersteuning werk werd gevonden. Tot slot staat in tabel 4 het aantal registratieperioden waar binnen 24 maanden na de start van de re-integratieondersteuning een baan met loonkostensubsidie werd gestart.

Overzicht van de belangrijkste begrippen

Registratieperiode

Een registratieperiode is een periode waarin een persoon aaneensluitend of samenlopend één of meer WW-, bijstands- of AO-uitkeringen ontvangt of als niet werkend werkzoekende staat ingeschreven staat bij het CWI. Hierbij worden onderbrekingen van een maand of minder als niet relevant beschouwd. Bij het bepalen van de start- en beëindigingsdatum van een uitkering is gekozen voor het betalingsconcept. Dit houdt in dat een uitkeringsmaand alleen meetelt als er op de laatste vrijdag van de maand recht is op de uitkering en bovendien in die maand een betaling heeft plaatsgevonden.

Starten van een baan

Het aangaan van een dienstverband, ongeacht voor welke duur of voor hoeveel uur, telt als het starten van een baan. Arbeid als zelfstandige telt niet als een baan.

Volledige uitstroom

Iemand stroomt volledig uit als hij of zij binnen 24 maanden na het starten van re-integratieondersteuning een baan vindt en in de maand na het starten van de baan geen AO-, WW- of bijstandsuitkering heeft.

Re-integratieondersteuning

Re-integratieondersteuning kan bestaan uit een re-integratietraject of hulp door een casemanager bij gemeenten of de re-integratiecoach bij het Uitvoeringsinstituut Werknemersverzekeringen (UWV). Deze vormen van begeleiding hebben als doel te voorkomen dat personen langdurig werkloos worden of in een sociaal isolement terecht komen. Bij een re-integratietraject gaat het bijvoorbeeld om het aanbieden van een opleiding of het geven van beroepskeuzeadvies, maar ook vergoeding van kinderopvang of doorverwijzing naar hulpverlening. Met re-integratieondersteuning wordt vooral structurele, actieve begeleiding bedoeld. Ook loonkostensubsidies worden gezien als re-integratieondersteuning. De meer incidentele bemiddelingen en verwijzingen door het Centrum voor Werk en Inkomen (CWI) vallen hier echter niet onder.

2. De effectiviteit van re-integratieondersteuning

2.1 Inleiding

Iedere Nederlander die geen of onvoldoende inkomen uit arbeid heeft, maar wel beschikbaar is voor de arbeidsmarkt komt in beginsel in aanmerking voor een WW-, AO- of bijstandsuitkering. Een uitkering is bedoeld als vangnet: het vult het inkomen aan zolang iemand niet zelf in staat is te werken. Het kabinet streeft ernaar om de arbeidsparticipatie te verhogen. Het gaat hierbij niet alleen om het verhogen van de uitstroom naar werk van uitkeringsgerechtigden, maar ook om het aan het werk gaan van personen zonder uitkering. Om personen te helpen bij het vinden van werk zet het kabinet re-integratieondersteuning in.

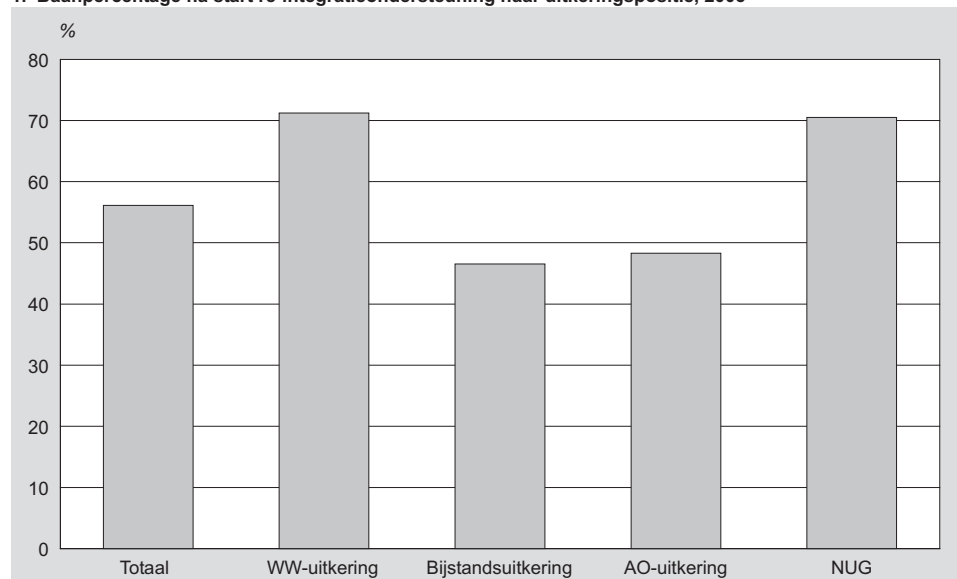
In dit onderzoek is gekeken naar de resultaten van re-integratieondersteuning in 2005, zowel bij uitkeringsgerechtigden als bij personen met een CWI-inschrijving maar zonder recht op een uitkering (NUG'gers). In dit hoofdstuk staan de opvallendste uitkomsten. Leidraad is steeds het baanpercentage, dat wil zeggen het percentage registratieperioden waarbij binnen 24 maanden na de start van re-integratieondersteuning een betaalde baan werd gevonden. Voor de leesbaarheid wordt in het vervolg van dit hoofdstuk steeds over personen gesproken in plaats van over registratieperioden.

Onderstaande uitkomsten richten zich, naast het totaalbeeld, op vier (deels overlappende) specifieke groepen, namelijk jongeren, ouderen, allochtonen en vrouwen. Binnen en tussen deze groepen zijn opvallende trends te zien.

2.2 Meer dan 70% van WW'ers en NUG'gers vindt een baan binnen 24 maanden

In 2005 waren er 150 duizend lopende registratieperioden waarbij de eerste re-integratieondersteuning binnen die registratieperiode startte in 2005. De meeste personen hadden een bijstandsuitkering (vijf op de tien) of een WW-uitkering (drie op de tien). Meer dan de helft van deze 150 duizend personen vond binnen 24 maanden een betaalde baan. WW'ers en NUG'gers gingen het vaakst aan de slag – zeven op de tien WW'ers of NUG'gers vonden binnen 24 maanden een baan. WW en NUG samen maken bijna 40 procent uit van de populatie.

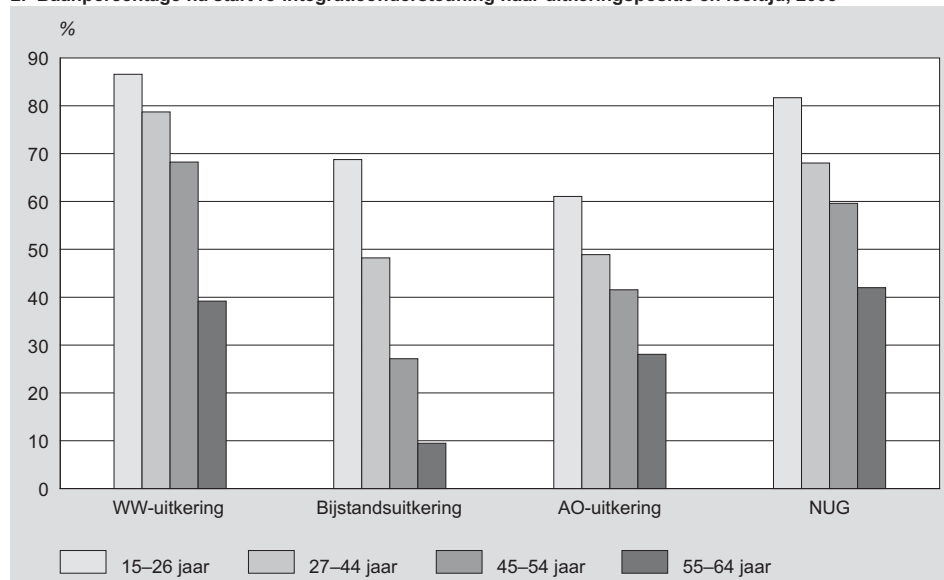
1. Baanpercentage na start re-integratieondersteuning naar uitkeringspositie, 2005



2.3 Grote verschillen in baanpercentages per leeftijdscategorie

De kans op het vinden van een baan neemt af naarmate men ouder wordt. Dit is ongeacht de uitkeringspositie die een persoon heeft op het moment dat de re-integratieondersteuning start.

2. Baanpercentage na start re-integratieondersteuning naar uitkeringspositie en leeftijd, 2005



Zeven op de tien jongeren vinden een baan

In 2005 waren er bijna 30 duizend jongeren (15-26 jaar) die startten met re-integratieondersteuning (staat 1). Daarmee is ongeveer 20 procent van alle personen met startende re-integratie jonger dan 27 jaar. Veruit de meeste jongeren ontvingen een bijstandsuitkering op het moment dat zij re-integratieondersteuning starten. Relatief weinig jongeren hebben een WW-uitkering.

Jongeren vinden vaak een baan: gemiddeld ging ruim 70 procent van hen binnen 24 maanden aan de slag. Ook de baanpercentages per uitkeringspositie liggen boven de 60 procent. Jongeren met een WW-uitkering vinden het vaakst een baan: bijna negen op de tien gaat binnen 24 maanden weer aan de slag. Ruim 40 procent van alle jongeren vindt niet alleen een baan maar heeft op dat moment ook geen uitkering meer.

Staat 1
Registratieperioden met re-integratieondersteuning van personen van 15-26 jaar naar uitkeringspositie en het starten van een baan, 2005

	Totaal	WW-uitkering	Bijstandsuitkering	AO-uitkering	NUG
	x 1 000				
Registratieperioden met re-integratieondersteuning	28,8	2,0	18,8	3,4	4,6
	%				
w.v. start een baan binnen 24 maanden na start re-integratieondersteuning	71	87	69	61	82
start een baan binnen 24 maanden na start re-integratieondersteuning, volledig uit de uitkering	41	58	35	8	82

Ouderen minder succesvol dan jongeren

Terwijl jongeren succesvol zijn in het vinden van een baan, blijven ouderen (55–64 jaar) hierbij achter. In totaal vindt een kwart van de ouderen een baan binnen 24 maanden (staat 2). Vooral bij ouderen met een bijstandsuitkering is het baanpercentage laag, namelijk 9,5 procent. Opvallend is dat ouderen met een AO-uitkering vaker uitstromen dan ouderen met bijstand, terwijl dit bij jongeren andersom is. Ouderen maken maar een klein deel uit van de populatie – ongeveer 8 procent van de personen met startende re-integratieondersteuning in 2005 was 55 jaar of ouder.

Staat 2
Registratieperioden met re-integratieondersteuning van personen van 55–64 jaar naar uitkeringspositie en het starten van een baan, 2005

	Totaal	WW-uitkering	Bijstands- uitkering	AO-uitkering	NUG
	x 1 000				
Registratieperioden met re-integratieondersteuning ¹⁾	13,0	5,2	6,1	1,1	0,5
	%				
w.v.					
start een baan binnen 24 maanden na start re-integratieondersteuning ²⁾	24	39	9	28	42
start een baan binnen 24 maanden na start re-integratieondersteuning, volledig uit de uitkering ²⁾	10	16	4	2	42

¹⁾ Het gaat om registratieperioden lopend in 2005 waarbij de re-integratieondersteuning gestart is in 2005. Uitkeringspositie is vastgesteld op de startdatum van de re-integratieondersteuning.

²⁾ Volledig uit de uitkering wordt vastgesteld op de startdatum van de eerste baan.

2.4 Allochtonen volgen het totaalbeeld

In 2005 startten 65 duizend allochtonen met een re-integratieondersteuning (staat 3). Daarmee is ruim 40 procent van alle personen met startende re-integratie allochtoon. Ruim 60 procent van deze 65 duizend allochtonen heeft een bijstandsuitkering. Allochtonen vinden iets minder vaak een baan dan gemiddeld, namelijk 53 procent tegenover 56 procent. Net als bij de totale populatie vinden allochtonen met een WW-uitkering of allochtone NUG'gers het vaakst een baan.

Staat 3
Registratieperioden met re-integratieondersteuning van personen van allochtone afkomst naar uitkeringspositie en het starten van een baan, 2005

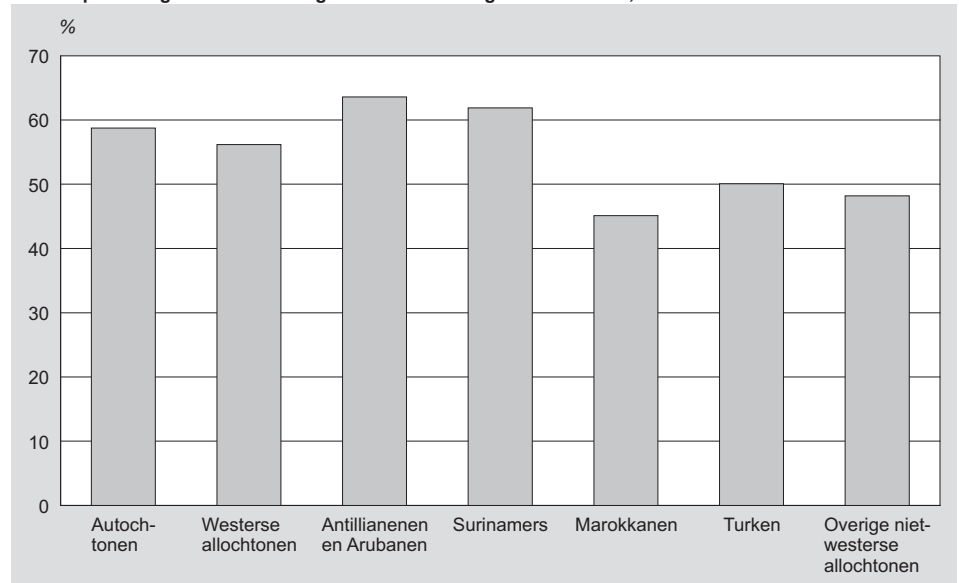
	Totaal	WW-uitkering	Bijstands- uitkering	AO-uitkering	NUG
	x 1 000				
Registratieperioden met re-integratieondersteuning	64,8	13,1	39,8	4,6	7,2
	%				
w.v.					
start een baan binnen 24 maanden na start re-integratieondersteuning	53	72	44	43	70
start een baan binnen 24 maanden na start re-integratieondersteuning, volledig uit de uitkering	30	41	21	10	70

Surinamers, Antillianen en Arubanen stromen relatief vaak uit

Allochtonen vinden gemiddeld iets minder vaak een baan dan autochtonen. Deze conclusie geldt niet voor alle herkomstgroeperingen. Surinamers, Antillianen en Arubanen

vinden juist vaker dan autochtonen werk (figuur 3). Turken en Marokkanen vinden het minst vaak een baan. Deze trend is hetzelfde voor alle uitkeringsposities.

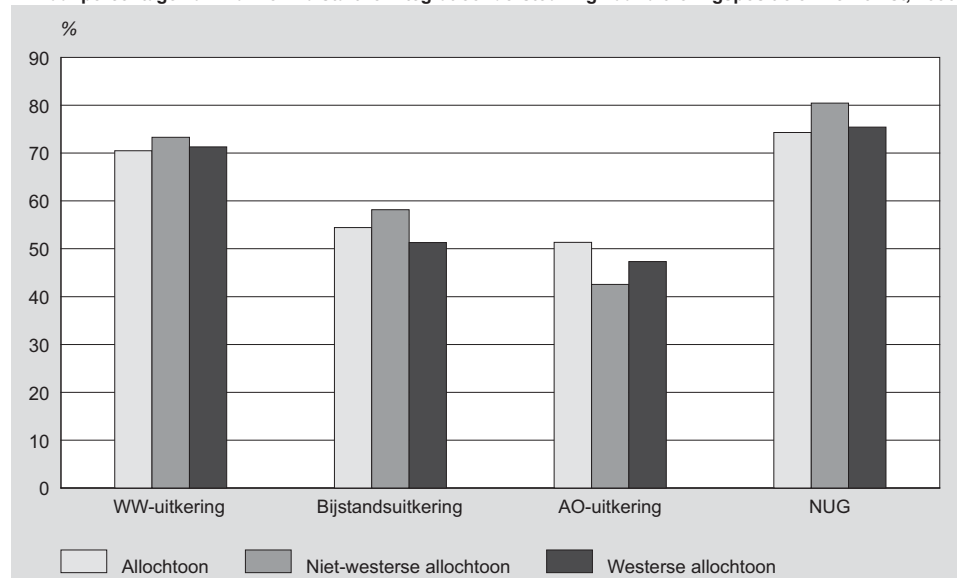
3. Baanpercentage na start re-integratieondersteuning naar herkomst, 2005



Uitstroom allochtone en autochtone mannen verschilt per uitkering

Gemiddeld vinden allochtone en autochtone mannen even vaak een baan. Per uitkeringspositie verschilt dit echter. Allochtone mannen met een WW-, bijstandsuitkering en allochtone NUG'gers hebben relatief vaker succes bij het vinden van een baan dan autochtone mannen (figuur 4). Autochtonen mannen met een AO-uitkering vinden echter weer iets vaker een baan dan allochtone mannen.

4. Baanpercentage van mannen na start re-integratieondersteuning naar uitkeringspositie en herkomst, 2005



2.5 Vrouwen minder vaak aan het werk dan mannen

In 2005 waren er bijna 78 duizend vrouwen die startten met re-integratieondersteuning (staat 4). Vrouwen maken daarmee iets meer dan de helft uit van de totale populatie.

Vrouwen hebben iets vaker een bijstandsuitkering en iets minder vaak een WW-uitkering dan gemiddeld.

Van deze 78 duizend vrouwen vond ruim 50 procent binnen 24 maanden een baan. Dit is duidelijk minder dan bij de mannen waar ongeveer 60 procent aan het werk ging. Ook bij vrouwen geldt dat personen met een WW-uitkering het vaakst een baan vinden. Het baanpercentage van vrouwen met een WW-uitkering en van vrouwelijke NUG'gers ligt boven de 60 procent.

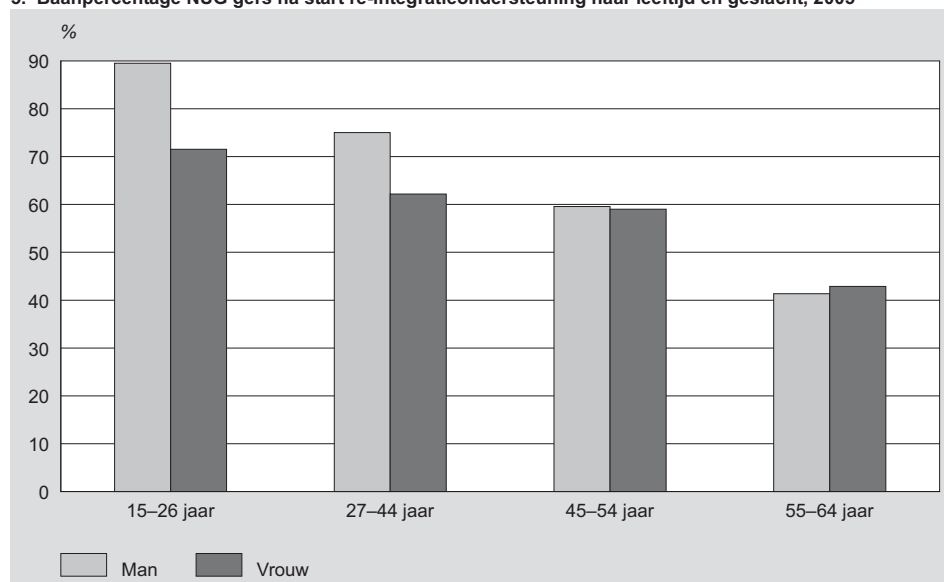
Staat 4
Registratieperioden met re-integratieondersteuning van vrouwen naar uitkeringspositie en het starten van een baan, 2005

	Totaal	WW-uitkering	Bijstands- uitkering	AO-uitkering	NUG
	x 1 000				
Registratieperioden met re-integratieondersteuning	77,6	19,8	41,2	9,8	6,8
	%				
w.v. start een baan binnen 24 maanden na start re-integratieondersteuning	50	71	39	47	64
start een baan binnen 24 maanden na start re-integratieondersteuning, volledig uit de uitkering	26	40	17	11	64

Bij jonge NUG'gers groot verschil tussen mannen en vrouwen

Gemiddeld geldt voor alle leeftijden dat vrouwen relatief minder vaak een baan vinden dan mannen. Ook bij personen met een bijstands- of AO-uitkering zijn vrouwen in alle leeftijdsgroepen minder succesvol dan mannen. Bij NUG'gers is het verschil tussen mannen en vrouwen het grootst voor de jongeren: bijna 90 procent van de mannen vindt een baan tegen ruim 70 procent van de vrouwen (figuur 5). Dit verschil is echter verdwenen voor NUG'gers van 45 jaar en ouder. Eenzelfde verdeling is ook te zien bij personen met een WW-uitkering.

5. Baanpercentage NUG'gers na start re-integratieondersteuning naar leeftijd en geslacht, 2005



Autochtone vrouwen vinden vaker een baan dan allochtone vrouwen

Gemiddeld vindt 60 procent van de autochtone vrouwen een baan, terwijl dit bij de allochtone vrouwen slechts 43 procent is. Dit geldt voor alle uitkeringsgroepen, behalve

voor de WW waar zowel zeven van de tien autochtone als allochtone vrouwen een baan vindt.

2.6 Klein aantal stroomt uit naar baan met loonkostensubsidie

Van alle personen die een baan vinden heeft 4 procent een baan met loonkostensubsidie (tabel 1). Bijna 60 procent van deze ruim 3 duizend personen was man en 80 procent had bij het starten van de baan geen uitkering meer.

3. Methoden en bronnen

3.1 Populatie

De onderzoekspopulatie bestaat uit registratieperioden lopend in 2005 van personen van 15 tot en met 64 jaar waarbij in 2005 voor het eerst gestart werd met re-integratieondersteuning. Een registratieperiode is een periode waarin een persoon aaneensluitend of samenlopend een of meer WW-, bijstands-, AO-uitkeringen ontvangt of als niet werkend werkzoekende staat ingeschreven staat bij het CWI.

3.2 Bronnen

Voor de berekening van de uitkomsten is door het CBS gebruik gemaakt van het Basisbestand uitkering re-integratie werk (kortweg Basisbestand). Het Basisbestand is een bestand dat is samengesteld uit delen van diverse bestanden op het gebied van banen, uitkeringen en re-integratie. Het Basisbestand bestaat uit een samenhangende set van gegevens per persoon over uitkeringen, re-integratie en werk gedurende de periode vanaf 2001. Per persoon zijn per maand indicatoren samengesteld die aangeven of er in die maand sprake was van een uitkering, CWI-inschrijving, (start) re-integratie en/of werk. Bijlage I beschrijft de werkwijze bij het samenstellen van het basisbestand.

3.3 Onderzoeksmethode

Op basis van het Basisbestand zijn registratieperioden samengesteld. Vervolgens zijn de registratieperioden geselecteerd waarbij binnen de registratieperiode in 2005 de eerste re-integratieondersteuning startte. Bemiddelingen en verwijzingen door het CWI worden niet tot re-integratieondersteuning gerekend.

Daarnaast is het Basisbestand gebruikt om vast te stellen:

- wat de uitkeringspositie was bij het starten van de re-integratieondersteuning;
- of binnen 24 maanden na de start van de eerste re-integratieondersteuning een betaalde baan startte;
- of de persoon een AO-, WW- of bijstandsuitkering ontving bij aanvang van de eerste baan;
- of de eerste baan met of zonder loonkostensubsidie was.

Naast het totale baanpercentage wordt ook het baanpercentage voor volledige uitstroom uit de uitkering en voor banen met loonkostensubsidie berekend.

3.4 Wijzigingen ten opzichte van de voorlopige resultaten

In september heeft het CBS voorlopige cijfers gepubliceerd. Deze wijken op een aantal punten af van de definitieve cijfers in deze publicatie. Voor het berekenen van de definitieve cijfers is een nieuwe versie van het Basisbestand gebruikt. Het belangrijkste verschil is dat voor het berekenen van de definitieve cijfers gegevens gebruikt zijn van meer SIR-WW en SIR-AG trajecten. Enerzijds omdat door een nieuwe aanlevering van meer trajecten gegevens zijn opgenomen in het nieuwe Basisbestand en anderzijds omdat in het nieuwe onderzoeksbestand ook trajecten zijn meegenomen waarvan de startdatum onbekend is, maar waar wel een voordrachtsdatum en einddatum van bekend is. In dat geval is de voordrachtsdatum als startdatum genomen. Bij de berekening van de voorlopige cijfers zijn deze trajecten buiten beschouwing gelaten. Trajecten waarbij de startdatum niet ingevuld is maar het traject wel van start is gegaan worden zo wel meegenomen. Echter ook trajecten waarbij de startdatum niet is ingevuld omdat het traject nooit

gestart is worden meegenomen. Dit leidt tot een overschatting van het aantal gestarte trajecten en een onderschatting van het baanpercentage. In volgende onderzoeken zal door middel van extra analyses deze overschatting worden gecorrigeerd.

Het aantal registratieperioden met re-integratieondersteuning in de onderzoekspopulatie is in de definitieve cijfers met ongeveer 3 procent gestegen ten opzichte van het aantal registratieperioden in de voorlopige cijfers.

3.5 Kwaliteit van de uitkomsten

Bemiddelbaar werk- en denkniveau

Bemiddelbaar werk- en denkniveau is het niveau zoals ingeschat door het CWI. Dat betekent dat het niveau niet is vast te stellen voor personen die niet ingeschreven zijn geweest bij het CWI. Ook voor personen die wél bij het CWI ingeschreven zijn geweest is het bemiddelbaar werk- en denkniveau soms onbekend.

Het percentage waarvoor het bemiddelbaar werk- en denkniveau niet vast te stellen of onbekend is verschilt per uitkeringsgroep. Van alle personen met een uitkering of CWI-inschrijving in 2005 die in 2005 startten met re-integratieondersteuning is van 15 procent het bemiddelbaar werk- en denkniveau niet vast te stellen of onbekend. Bij personen met een arbeidsongeschiktheidsuitkering is dit ruim 40 procent, bij personen met een bijstandsuitkering 15 procent, bij personen met een WW-uitkering 8 procent en bij NUG'ers 2 procent.

Om te bepalen of betrouwbare resultaten uitgesplitst naar bemiddelbaar werk- en denkniveau berekend kunnen worden is een nadere analyse verricht. Hierbij is gekeken naar de dekking en naar de karakteristieken van de populatie voor de verschillende uitkeringsgroepen. Op basis van deze analyses is besloten alleen resultaten te publiceren over NUG'ers en personen met een WW-uitkering.

Onderschatting

In de tabellen wordt het aantal registratieperioden met re-integratieondersteuning licht onderschat. De voornaamste redenen hiervoor zijn:

- Het niet beschikbaar zijn van een administratie waarin de re-integratiecoaches van het UWV zijn opgenomen.
- De non-respons van gemeenten in de Statistiek Re-integratie Gemeenten (SRG). In elk van de in dit onderzoek gebruikte verslagperiodes van de SRG (eerste en tweede halfjaar van 2005, 2006 en 2007), heeft een aantal gemeenten niet gerepsondeerd. De non-respons verschilt per verslagperiode maar betreft steeds ongeveer 3 procent van de trajecten.

Het aantal banen wordt vastgesteld op basis van de Polisadministratie. Vooral in de eerste helft van 2006 was deze administratie door aanloopproblemen niet volledig gevuld. Daardoor wordt het aantal startende banen licht onderschat.

Loonkostensubsidie

In hoofdstuk 2 worden de uitkomsten niet uitgesplitst naar banen met loonkostensubsidie, omdat de aantallen te klein zijn om uitspraken over te doen. In tabel 4 worden wel de absolute aantallen van uitstroom naar een baan met loonkostensubsidie weergegeven.

4. Begrippen en afkortingen

4.1 Begrippen

AO-uitkering – Een uitkering die wordt verstrekt op grond van de Wet op de arbeidsongeschiktheidsverzekering (WAO), de Wet werk en inkomen naar arbeidsvermogen (WIA), de Wet arbeidsongeschiktheidsverzekering zelfstandigen (WAZ) of de Wet arbeidsongeschiktheidsvoorziening jonggehandicapten (Wajong).

Baan met loonkostensubsidie – Een baan waarbij in de maand van het starten van de baan ook een loonkostensubsidie start.

Basisbestand – Een bestand dat bestaat uit een eenduidige gedefinieerde samenhangende set van gegevens per persoon over uitkeringen, re-integratie en werk gedurende de periode vanaf 2001. Voor meer toelichting zie bijlage 1.

Bemiddelbaar werk- en denkniveau – Het niveau van functioneren zoals ingeschat door het CWI. Dit hoeft niet hetzelfde te zijn als het hoogst behaalde opleidingsniveau van een persoon. Het bemiddelbaar werk- en denkniveau is alleen vast te stellen voor personen die voorafgaand aan de start van de re-integratieondersteuning en ná 1 januari 2001 ingeschreven zijn geweest bij het CWI.

Bijstandsuitkering – Een uitkering die wordt verstrekt in het kader van de Wet werk en bijstand (WWB), Wet inkomensvoorziening oudere en gedeeltelijke arbeidsongeschikte werkloze werknemers (IOAW) of de Wet inkomensvoorziening oudere en gedeeltelijke arbeidsongeschikte gewezen zelfstandigen (IOAZ).

Loonkostensubsidie – Een (tijdelijke) bijdrage die een werkgever ontvangt als deze een werkzoekende die niet eenvoudig zelf (weer) aan het werk komt, in dienst neemt. Een loonkostensubsidie wordt gezien als een vorm van re-integratieondersteuning.

Niet werkend werkzoekend – Een persoon tussen de 15 en 64 jaar die als werkzoekende staat ingeschreven bij het CWI en geen werk heeft.

NUG'ger – Een persoon die staat ingeschreven bij het CWI als niet werkend werkzoekend en geen AO-, WW- of bijstandsuitkering ontvangt.

Re-integratieondersteuning – Re-integratieondersteuning omvat:

- re-integratietrajecten door de gemeente of het UWV (inclusief begeleiding door case-managers bij gemeenten);
- loonkostensubsidies;
- begeleiding door re-integratiecoaches van het UWV.

Zoals genoemd, zijn re-integratiecoaches bij het UWV in de nulmeting niet meegenomen omdat er nog geen administratie hiervan beschikbaar was over het jaar 2005.

CWI-verwijzingen en CWI-bemiddelingen behoren in dit onderzoek niet tot re-integratieondersteuning.

Start baan binnen 24 maanden na start re-integratieondersteuning – Hierbij ligt de start van de baan binnen 24 maanden na de start van de eerste re-integratieondersteuning. Alle banen zijn meegenomen, ook uitzendbanen, banen voor een klein aantal uren of van korte duur. Een uitsplitsing naar deze banen wordt niet gemaakt, omdat deze gegevens niet aanwezig zijn.

Er is sprake van een startende baan in een maand als de startdatum van de baan valt in de periode tussen de laatste vrijdag van de voorgaande en de laatste vrijdag van die maand.

Registratieperiode – Een registratieperiode is een periode waarin een persoon aaneensluitend of samenlopend een of meer WW-, bijstands- of AO-uitkeringen ontvangt of als niet werkend werkzoekende staat ingeschreven staat bij het CWI.

Als een persoon binnen een periode waarin hij of zij een uitkering ontvangt een onderbreking van minder dan een maand heeft, wordt deze onderbreking als niet relevant beschouwd, en daarom buiten beschouwing gelaten.

Voor het verkrijgen van een WW- of bijstandsuitkering is inschrijving bij het CWI verplicht. Vaak loopt de inschrijving voor op het krijgen van de uitkering en stopt de inschrijving later dan de uitkering. Hiervoor is gecorrigeerd door inschrijving als niet werkend werkzoekende bij het CWI drie maanden voorafgaand aan een WW-uitkering of bijstandsuitkering of drie maanden na afloop van een WW-uitkering of bijstandsuitkering niet mee te nemen in de registratieperiode.

Registratieperioden met re-integratieondersteuning – Registratieperioden in 2005 waarbij de eerste re-integratieondersteuning start in 2005 en de bijbehorende persoon op de startdatum van re-integratieondersteuning behoort tot de potentiële beroepsbevolking (15 tot en met 64 jaar) en een WW-, AO- of bijstandsuitkering heeft of NUG'ger is.

Uitkeringspositie – De uitkeringspositie wordt vastgesteld door te kijken naar de soort uitkering die iemand ontvangt of na te gaan of iemand staat ingeschreven bij het CWI als niet uitkeringsgerechtigde zonder werk.

De uitkeringspositie is vastgesteld in de maand van het starten van re-integratieondersteuning. Uitkeringen zijn vastgesteld op betalingsbasis. Dat wil zeggen dat een persoon op de laatste vrijdag van de maand recht heeft op een uitkering én in die maand ook een betaling heeft ontvangen.

Bij samenloop van uitkeringen is gekeken naar de bron waar de re-integratieondersteuning uit afkomstig was:

- bij samenloop van een WW-uitkering en andere uitkeringen én een SIR-WW traject is de uitkeringspositie een WW-uitkering;
- bij samenloop van een AO-uitkering en andere uitkeringen én een SIR-AG traject is de uitkeringspositie een AO-uitkering;
- bij samenloop van een bijstandsuitkering en andere uitkeringen én een SRG traject is de uitkeringspositie een bijstandsuitkering.

Wanneer er sprake was van samenloop van uitkeringen en de ontvangen re-integratieondersteuning niet eenduidig aan één soort uitkering toe te wijzen was, is de volgende prioritering aangehouden:

- bij samenloop van een AO-, WW- en/of bijstandsuitkering is de uitkeringspositie een AO-uitkering;
- bij samenloop van een WW-uitkering en een bijstandsuitkering is de uitkeringspositie een WW-uitkering.

Volledig uit de uitkering – In de maand volgend op de start van de eerste baan heeft de persoon behorende bij de registratieperiode geen WW-, AO- of bijstandsuitkering. Personen die bij het starten van re-integratieondersteuning NUG'ger waren, vallen per definitie onder volledige uitstroom.

WW-uitkering – Een uitkering die wordt verstrekt op grond van de Werkloosheidswet (WW).

4.2 Afkortingen

AO	Arbeidsongeschiktheid
CBS	Centraal Bureau voor de Statistiek
CvB	Centrum voor Beleidsstatistiek
CWI	Centrum voor Werk en Inkomen
IOAW	Wet inkomensvoorziening oudere en gedeeltelijk arbeidsongeschikte werkloze werknemers

IOAZ	Wet inkomensvoorziening oudere en gedeeltelijk arbeidsongeschikte gewezen zelfstandigen
NUG	Niet-uitkeringsgerechtigde
SIR-AG	Systeem Inkoop Re-integratie Arbeidsgehandicapten
SIR-WW	Systeem Inkoop Re-integratie Werklozen
SRG	Statistiek Re-integratie door Gemeenten
SZW	Ministerie van Sociale Zaken en Werkgelegenheid
UWV	Uitvoeringsinstituut Werknemersverzekeringen
Wajong	Wet arbeidsongeschiktheidsvoorziening jonggehandicapten
WAO	Wet op de arbeidsongeschiktheidsverzekering
WAZ	Wet arbeidsongeschiktheid zelfstandigen
WIA	Wet werk en inkomen naar arbeidsvermogen
WIW	Wet inschakeling werkzoekenden
WW	Werkloosheidswet
WWB	Wet werk en bijstand

Bijlage 1. Algemene toelichting Basisbestand uitkering re-integratie werk

Het *Basisbestand uitkering re-integratie werk* (kortweg Basisbestand) is een bestand dat is samengesteld uit delen van diverse bestanden op het gebied van banen, uitkeringen en re-integratie. Het Basisbestand bestaat uit een eenduidige gedefinieerde samenhangende set van gegevens per persoon over uitkeringen, re-integratie en werk gedurende de periode vanaf 2001. Per persoon zijn per maand indicatoren samengesteld die aangeven of er in die maand sprake was van een uitkering, CWI-inschrijving, start re-integratie, lopende re-integratie, startende baan, lopende baan of eindigende baan.

In deze versie van het Basisbestand (versie 22 september 2008) zijn de meest recente gegevens van medio 2008. Het Basisbestand is een dynamisch bestand – bij het beschikbaar komen van nieuwe gegevens wordt het Basisbestand bijgewerkt.

Populatie

De onderzoekspopulatie van het Basisbestand zijn personen die in de periode van januari 2001 tot en met medio 2008 in één of meerdere van deze maanden óf

- waren ingeschreven bij een Centrum voor Werk en Inkomen (CWI) als niet-werkend werkzoekende (NWW), óf
- een bijstands-, arbeidsongeschiktheids- of werkloosheidsuitkering hadden, óf
- re-integratieondersteuning ontvingen, óf
- een combinatie van bovenstaande.

Bronbestanden

Hieronder staat kort welke bronbestanden zijn gebruikt bij het samenstellen van het Basisbestand. Een uitgebreidere toelichting op de bronbestanden staat in de documentatierapporten van de specifieke bestanden. Deze zijn beschikbaar via www.cbs.nl/micro-data.

Uitkeringen en CWI-inschrijving

Het bronbestand voor de gegevens over uitkeringen voor de jaren 2001 tot en met 2005 is het sociaal statistisch bestand (SSB). Het SSB is een geïntegreerd bestand met gegevens over onder andere banen en uitkeringen. Deze gegevens worden met elkaar en andere bronnen geconfronteerd en consistent gemaakt. SSB bestanden waren nog niet beschikbaar voor de jaren 2006 en 2007. Daarom is voor de jaren 2006 en 2007 gebruik gemaakt van de originele registraties van werkloosheids-, arbeidsongeschiktheids- en bijstandsuitkeringen.

Gegevens over inschrijving bij het CWI als NWW over de jaren 2001 tot en met mei 2008 zijn afkomstig uit de CWI-NWW registratie. Dit bestand wordt aangeleverd door het CWI en bevat onder andere de begin- en einddatum van inschrijving en de startdatum van de periode zonder werk.

Banen

Voor gegevens over banen is gebruikt gemaakt van het SSB 2001 t/m 2005. Voor de jaren 2006 tot en met april 2008 zijn de gegevens afgeleid uit de Polisadministratie omdat over deze jaren nog geen SSB bestand beschikbaar is.

Re-integratie

In het Basisbestand zijn de volgende vormen van re-integratie opgenomen: verwijzingen of bemiddelingen door het CWI, trajecten aangeboden door het Uitvoeringsinstituut Werknemersverzekeringen (UWV) of gemeente, begeleiding door een case-manager van het CWI of re-integratiecoach van het UWV, een WIW-ID baan of een baan met loonkostensubsidie. Deze gegevens zijn afkomstig uit de volgende bestanden:

- CWI-verwijzingen 2005-200805
- CWI-intensieve bemiddeling 2007–200805
- SIR-AG trajecten 2002–2008
- SIR-WW trajecten 2002–2008
- MOSA 2002-2004 en SRG 2005–2007
- WIW-ID 2002–2004
- Loonkostensubsidie 2004
- UWV-re-integratiecoach 2006–2007

Demografische variabelen

Per persoon is informatie over de geboortedatum, het geslacht en de herkomstgroeping toegevoegd. Deze gegevens zijn afkomstig uit de gemeentelijke basisadministratie (GBA).

Aandachtspunten

Uitkeringen en CWI-inschrijving

Uitkeringen zijn vastgesteld op betalingsbasis. Dat wil zeggen dat een uitkering meetelt als een persoon op de laatste vrijdag van de maand recht heeft op een uitkering én in die maand ook een betaling heeft ontvangen.

CWI-inschrijvingen waarbij de einddatum één dag na de startdatum ligt zijn niet meegenomen.

Als begindatum van de CWI-inschrijving is de inschrijfdatum genomen tenzij de startdatum niet werkend na de inschrijfdatum ligt. In die gevallen is de startdatum niet werkend als begindatum genomen.

Banen

De Polisadministratie heeft niet de correcte startdatum van banen die lopend waren voor 1 januari 2006. Hiervoor is gecorrigeerd door voor alle personen die een lopende baan hadden in december 2005 (op basis van het SSB) de startdatum te vervangen door de startdatum zoals bekend in het SSB. De verwachting is dat de polisadministratie wordt vervangen door een nieuwere versie waarin een aantal zaken zijn gecorrigeerd. Daardoor hebben de gegevens over banen vanaf 2006 een voorlopig karakter.

Re-integratie

Bij CWI-bemiddelingen kan geen onderscheid gemaakt worden tussen het maken van een afspraak en het daadwerkelijk starten van een bemiddeling.

Er wordt geen onderscheid gemaakt tussen meerdere CWI-verwijzingen of contacten met een UWV-re-integratiecoach op één dag.

Start van een SIR-AG of SIR-WW traject en voordracht voor een traject zijn apart opgenomen. Er kan dus onderscheid gemaakt worden tussen start en voordracht.

Elke start of voordracht van een SIR-AG of SIR-WW traject die voorkomt is meegenomen, ook al liep er al een ander traject.

Voor SIR-AG of SIR-WW trajecten waar wél een voordrachtsdatum en einddatum bekend was maar géén startdatum is de voordrachtsdatum als startdatum gebruikt.

Er is geen correctie uitgevoerd voor non-respons bij de SRG-trajecten. De aantallen komen daarom lager uit dan de aantallen zoals vermeld op de CBS-website.

Bijlage 2. Tabellenset

Tabellenoverzicht

- Tabel 1** Baanpercentage van personen van 15–64 jaar naar demografische kenmerken, bemiddelbaar werk- en denkniveau en uitkeringspositie, 2005
- Tabel 2** Registratieperioden met re-integratieondersteuning van personen van 15–64 jaar, 2005
- Tabel 3** Registratieperioden met start baan binnen 24 maanden na start re-integratieondersteuning van personen van 15–64 jaar naar uitkeringspositie, 2005
- Tabel 4** Registratieperioden met start baan met loonkostensubsidie binnen 24 maanden na start re-integratieondersteuning van personen van 15–64 jaar naar uitkeringspositie, 2005

Tabel 1
Baanpercentage van personen van 15–64 jaar naar demografische kenmerken, bemiddelbaar werk- en denkniveau en uitkeringspositie, 2005

	Totaal	WW-uitkering	Bijstandsuitkering	AO-uitkering	NUG
	%				
Totaal ¹⁾	56	71	47	48	70
<i>Geslacht</i>					
Man	62	71	56	50	77
Vrouw	50	71	39	47	64
<i>Leeftijd</i>					
15–22 jaar	74	91	72	65	86
23–26 jaar	68	86	66	55	74
27–44 jaar	59	79	48	49	68
45–54 jaar	48	68	27	42	59
55–64 jaar	24	39	10	28	41
<i>Herkomstgroepering</i>					
Autochtoon	59	71	49	50	71
Westerse allochtoon	56	71	46	48	70
Niet-westerse allochtoon	51	72	44	40	70
<i>Bemiddelbaar werk- en denkniveau²⁾</i>					
Geen basisonderwijs/basisonderwijs/VMBO	.	67	.	.	68
MBO/HAVO/VWO	.	74	.	.	75
HBO/WO	.	69	.	.	69
Onbekend	.	90	.	.	86
Geen CWI-inschrijving	.	78	.	.	

¹⁾ Uitkeringspositie is vastgesteld in de maand van het starten van re-integratie-ondersteuning.

²⁾ Bij enkele uitkeringsposities worden uitsplitsingen naar bemiddelbaar werk- en denkniveau niet gepubliceerd. Voor een toelichting zie hoofdstuk 3.

Tabel 2
Registratieperioden met re-integratieondersteuning van personen van 15–64 jaar, 2005

	Totaal	WW-uitkering	Bijstandsuitkering	AO-uitkering	NUG
Totaal ¹⁾	150 720	44 080	74 790	18 260	13 600
<i>Geslacht</i>					
Man	73 120	24 280	33 560	8 480	6 800
Vrouw	77 600	19 800	41 230	9 780	6 800
<i>Leeftijd</i>					
15–22 jaar	14 940	460	9 280	2 110	3 090
23–26 jaar	13 900	1 540	9 540	1 280	1 540
27–44 jaar	76 650	23 440	36 850	9 820	6 540
45–54 jaar	32 250	13 410	13 000	3 910	1 930
55–64 jaar	12 980	5 230	6 130	1 130	500
<i>Herkomstgroepering</i>					
Autochtoon	85 940	30 940	34 950	13 650	6 400
Westerse allochtoon	16 470	5 300	7 990	1 680	1 510
Niet-westerse allochtoon	48 310	7 840	31 850	2 930	5 700
<i>Bemiddelbaar werk- en denkniveau²⁾</i>					
Geen basisonderwijs/basisonderwijs/VMBO	.	12 090	.	.	6 670
MBO/HAVO/VWO	.	17 780	.	.	4 580
HBO/WO	.	10 790	.	.	2 050
Onbekend	.	340	.	.	290
Geen CWI-inschrijving	.	3 070	.	.	

¹⁾ Uitkeringspositie is vastgesteld in de maand van het starten van re-integratieondersteuning.

²⁾ Bij enkele uitkeringsposities worden uitsplitsingen naar bemiddelbaar werk- en denkniveau niet gepubliceerd. Voor een toelichting zie hoofdstuk 3.

Tabel 3

Registratieperioden met start baan binnen 24 maanden na start re-integratieondersteuning van personen van 15-64 jaar naar uitkeringspositie, 2005

	Totaal	WW-uitkering	Bijstandsuitkering	AO-uitkering	NUG
Totaal ¹⁾	84 590	31 390	34 800	8 820	9 590
<i>Geslacht</i>					
Man	45 430	17 270	18 720	4 210	5 240
Vrouw	39 160	14 130	16 080	4 610	4 350
<i>Leeftijd</i>					
15-22 jaar	11 080	410	6 660	1 360	2 650
23-26 jaar	9 450	1 330	6 270	710	1 140
27-44 jaar	45 460	18 450	17 760	4 800	4 450
45-54 jaar	15 450	9 150	3 530	1 630	1 150
55-64 jaar	3 150	2 050	580	320	210
<i>Herkomstgroepering</i>					
Autochtoon	50 470	21 980	17 090	6 850	4 550
Westerse allochtoon	9 250	3 760	3 640	800	1 050
Niet-westerse allochtoon	24 870	5 660	14 070	1 160	3 990
<i>Bemiddelbaar werk- en denkniveau²⁾</i>					
Geen basisonderwijs/ basisonderwijs/VMBO	.	8 070	.	.	4 510
MBO/HAVO/VWO	.	13 200	.	.	3 410
HBO/WO	.	7 420	.	.	1 420
Onbekend	.	300	.	.	250
Geen CWI-inschrijving	.	2 400	.	.	.
<i>Uitstroom uit uitkering</i>					
Volledig	46 260	18 390	16 550	1 740	9 590
Onvolledig	38 330	13 010	18 250	7 070	.

¹⁾ Uitkeringspositie is vastgesteld in de maand van het starten van re-integratie-ondersteuning.

²⁾ Bij enkele uitkeringsposities worden uitsplitsingen naar bemiddelbaar werk- en denkniveau niet gepubliceerd. Voor een toelichting zie hoofdstuk 3.

Tabel 4

Registratieperioden met start baan met loonkostensubsidie binnen 24 maanden na start re-integratieondersteuning van personen van 15-64 jaar naar uitkeringspositie, 2005

	Totaal	Bijstandsuitkering	Niet bijstandsuitkering
Totaal ¹⁾	3 320	2 600	720
<i>Geslacht</i>			
Man	2 010	1 540	470
Vrouw	1 310	1 060	250
<i>Leeftijd</i>			
15-22 jaar	670	440	230
23-26 jaar	440	380	70
27-44 jaar	1 650	1 360	300
45-54 jaar	480	380	100
55-64 jaar	70	50	20
<i>Herkomstgroepering</i>			
Autochtoon	1 760	1 360	410
Westerse allochtoon	350	280	70
Niet-westerse allochtoon	1 210	960	250
<i>Uitstroom uit uitkering</i>			
Volledig	2 720	2 060	650
Onvolledig	600	530	70

¹⁾ Uitkeringspositie is vastgesteld in de maand van het starten van re-integratie-ondersteuning.