

*Vakanties van
Nederlanders 2007*

Verklaring van tekens

.	= gegevens ontbreken
*	= voorlopig cijfer
x	= geheim
–	= nihil
–	= (indien voorkomend tussen twee getallen) tot en met
0 (0,0)	= het getal is minder dan de helft van de gekozen eenheid
niets (blank)	= een cijfer kan op logische gronden niet voorkomen
2006–2007	= 2006 tot en met 2007
2006/2007	= het gemiddelde over de jaren 2006 tot en met 2007
2006/'07	= oogstjaar, boekjaar, schooljaar enz. beginnend in 2006 en eindigend in 2007
1996/'97–2006/'07	= boekjaar enz., 1996/'97 tot en met 2006/'07

In geval van afronding kan het voorkomen dat het weergegeven totaal niet overeenstemt met de som van de getallen.

Colofon

Uitgever

Centraal Bureau voor de Statistiek
Prinses Beatrixlaan 428
2273 XZ Voorburg

eind augustus 2008

Henri Faasdreef 312
2492 JP Den Haag

Prepress

Centraal Bureau voor de Statistiek
Facilitair bedrijf

Druk

OBT bv, Den Haag

Omslag

TelDesign, Rotterdam

Inlichtingen

Tel.: (088) 570 70 70

Fax: (070) 337 59 94

Via contactformulier:

www.cbs.nl/infoservice

Bestellingen

E-mail: verkoop@cbs.nl

Fax: (045) 570 62 68

Internet

www.cbs.nl

Prijs € 34,40 (excl. administratie- en verzendkosten)

ISBN: 978-90-357-1910-1

ISSN: 1382-5917

© Centraal Bureau voor de Statistiek, Voorburg/Heerlen, 2008.

Verveelvoudiging is toegestaan, mits het CBS als bron wordt vermeld.

Inhoud

Samenvatting	5
Vooraf	9
1. Doel en opzet van de publicatie	11
1.1 Doel van de publicatie	11
1.2 Opzet van de publicatie	11
2. Vakanties van Nederlanders	13
2.1 Vakantieparticipatie	13
2.2 Aantal vakanties naar duur en bestemming	13
2.3 Logies, vervoer en organisatievorm	23
2.4 Vakantiespreiding	33
2.5 Vakantie-uitgaven	35
3. Tabellen	40
3.1 Vakantieparticipatie	40
3.2 Aantal vakanties naar duur en bestemming	46
3.3 Logies, vervoer en organisatievorm	64
3.4 Vakantiespreiding	85
3.5 Vakantie-uitgaven	87
Aanhangsels	
I. Lijst van gehanteerde begrippen	99
II. Doel en opzet van het Continu Vakantie Onderzoek	102
III. Cartogram Toeristengebieden in Nederland, 2007	105
IV. Handleiding voor gebruikers van StatLine	108
Index	109
Enkele verwante publicaties	111

Samenvatting

In het vakantiejaar 2007 ging, evenals in 2006, 81 procent van de Nederlandse bevolking op vakantie. Dit komt, absoluut gezien, neer op 12,5 miljoen personen. Ze waren goed voor in totaal 35,2 miljoen vakanties. Bij de helft van deze vakanties bleef men in eigen land.

In Nederland werden 8,5 miljoen lange vakanties doorgebracht. De gemiddelde duur daarvan was 9,9 dagen. Daarnaast trok men er in eigen land 9,1 miljoen keer op uit voor een korte vakantie. Deze korte vakanties duurden gemiddeld 3,2 dagen. Het totaal aantal overnachtingen voor binnenlandse vakanties bedroeg bijna 97 miljoen. In 2007 hebben Nederlanders 13,9 miljoen lange vakanties en 3,7 miljoen korte vakanties in het buitenland doorgebracht. De gemiddelde duur van deze vakanties was respectievelijk 12,9 en 3,3 dagen. In totaal brachten de Nederlanders voor lange en korte vakanties ruim 174 miljoen overnachtingen in het buitenland door.

Bij de lange vakanties in Nederland trokken de Noordzebadplaatsen in 2007 met 13 procent de meeste vakantiegangers. Op korte afstand volgden de toeristengebieden 'Groningse, Friese en Drentse zandgronden', 'Veluwe en Veluwerand' en 'Oost-Brabant, Noord- en Midden-Limburg en Rijk van Nijmegen'. Bij de korte vakanties prijken 'Veluwe en Veluwerand' met 13 procent en de Noordzebadplaatsen met 11 procent boven aan de ranglijst. De toeristengebieden 'West- en Midden-Brabant' en 'Oost-Brabant, Noord- en Midden-Limburg en Rijk van Nijmegen' komen met 10 procent op de derde plaats.

Naar provincie bezien was Gelderland, met 3,1 miljoen lange en korte vakanties, veruit de meest favoriete vakantiebestemming. Op ruime afstand volgden Limburg (2,2 miljoen) en Noord-Brabant (2,1 miljoen). Zij onderstreepten daarmee de populariteit van binnenlandse vakanties in een bosrijke omgeving.

Bij de lange vakanties in het buitenland is Frankrijk, ondanks een dalende tendens, vakantieland nummer één gebleven. In 2007 zijn er door de Nederlanders bijna 2,1 miljoen lange vakanties doorgebracht. Op grote afstand volgen Duitsland en Spanje. De topvijf wordt afgesloten door Oostenrijk en België. Een groot deel van alle lange buitenlandse vakanties is in het Middellandse Zeegebied doorgebracht. Spanje, Italië, Turkije en Griekenland waren in deze regio de belangrijkste vakantiebestemmingen. Buiten Europa trok de Verenigde Staten de meeste toeristen.

Voor korte vakanties naar het buitenland zijn de buurlanden de belangrijkste bestemming. Voor het eerst sinds 2002 werden er meer korte vakanties in Duitsland doorgebracht dan in België.

Binnen Nederland gingen negen van de tien vakantiegangers met de auto op vakantie. Daarnaast was in feite alleen de trein hiervoor van enig belang. Ook voor vakanties naar het buitenland maakt men meestal gebruik van de eigen auto.

Met een aandeel van 52 procent voor lange vakanties en 67 procent voor korte vakanties heeft de auto een enorme voorsprong op de overige vervoermiddelen bij vakanties naar het buitenland. In 2007 werd 38 procent van de reizen voor lange buitenlandse vakanties per vliegtuig afgelegd. De laatste jaren stijgt deze vervoerswijze sterk in populariteit. Als gevolg van de aanslagen in de Verenigde Staten en de neergang van de economie lijkt dit vervoermiddel in 2002 tijdelijk aan populariteit te hebben ingeboet. Vanaf 2003 neemt het aantal vliegvakanties echter weer toe. De trein en touringcar bleven met een aandeel van respectievelijk 2 procent en 6 procent van het totaal aantal lange buitenlandse vakanties van beperkte betekenis.

Voor overnachtingen zijn in Nederland vooral de kampeer- en bungalowsector van belang. In 2007 werden 4 á 5 van de 10 lange vakanties in een zomerhuisje, vakantie-bungalow of tweede woning doorgebracht. Het aantal kampeervakanties bleef daar ruim bij achter. Voor een korte binnenlandse vakantie zijn hotels (27 procent) en gehuurd huisjes of bungalows (24 procent) erg in trek.

Voor vakanties in het buitenland is het hotel veruit de belangrijkste logiesvorm. In 2007 bood dit soort overnachtinggelegenheden aan bijna 7 miljoen vakantiegangers onderdak. Daarnaast werd er tijdens vakanties veel gebruik gemaakt van appartementen. Dit geldt vooral voor lange vakanties. Ook huurde een groot aantal Nederlanders voor het verblijf in het buitenland een zomerhuisje of vakantiebungalow. Verder werd bijna een op de tien lange vakanties doorgebracht in een woning van familie, vrienden of kennissen.

Buitenlandse vakanties zijn voor het merendeel georganiseerde reizen. Bij het boeken nemen de reisbureaus een centrale plaats in. Een veel kleiner deel boekt rechtstreeks bij een reisorganisatie of bij een andere bemiddelende instantie. Voor vakanties in eigen land regelen veruit de meeste vakantiegangers het vervoer en logies zelf. Van alle binnenlandse vakanties kan ongeveer een op de drie als een georganiseerde reis worden aangemerkt. Daarbij gaat het vooral om vakanties die geboekt zijn bij een boekingscentrale van hotel- of bungalowketen.

Voor lange vakanties zijn juli en augustus de belangrijkste maanden. Dit geldt zowel voor het binnen- als buitenland. In de drukste week van 2007 (eind juli) waren er ruim 2,6 miljoen Nederlanders voor een lange vakantie van huis. Buiten het hoogseizoen viel de keuze relatief vaak op de meivakantie. Het voorseizoen (mei en juni) was traditioneel het meest in trek bij degenen die er voor een korte vakantie op uit trokken.

In 2007 hebben Nederlanders bijna € 14 miljard aan vakanties uitgegeven. Aan buitenlandse vakanties werd in totaal € 11,1 miljard uitgegeven. In eigen land bedroegen de uitgaven in dezelfde periode € 2,8 miljard.

In 2007 gaf de vakantieganger per lange buitenlandse vakantie gemiddeld € 743 uit en aan een lange binnenlandse vakantie € 207. Voor korte vakanties bedroegen de gemiddelden respectievelijk € 215 en € 104.

Deze publicatie is samengesteld door het Centraal Bureau voor de Statistiek. De uitkomsten komen uit het in 2002 vernieuwde Continu Vakantie Onderzoek (CVO), dat is uitgevoerd door de BV Nederlands Vakantie en Vrijtijdsonderzoek. Dit is een samenwerkingsverband van TNS NIPO en het Nederlands Bureau voor Toerisme & Congressen (NBTC). Het feit dat de steekproef vanaf 2002 bijna is verdubbeld, heeft de betrouwbaarheid van de uitkomsten gunstig beïnvloed. Vergelijking met de resultaten van vóór 2002 is in veel gevallen niet goed mogelijk door een zogeheten trendbreuk. Oorzaken hiervoor zijn dat, in vergelijking met voorgaande onderzoeken, in het onderzoek vanaf 2002 een ruimere vakantie definitie is gehanteerd. Bovendien is de begindatum van het vakantiejaar twee maanden naar voren gehaald en is de vraagstelling en methode van waarneming gewijzigd.

In deze publicatie zijn alleen cijfers van het in 2002 vernieuwde CVO opgenomen, waardoor trendbreuken in de hier gepresenteerde resultaten dus geen rol spelen.

Kerncijfers, 2007

	Eenheid	Lange vakanties		Korte vakanties	
		Nederland	Buitenland	Nederland	Buitenland
Totaal aantal vakanties	<i>mln</i>	8,5	13,9	9,1	3,7
w.v.					
in de winterperiode	<i>mln</i>	2,6	4,9	4,4	2,0
in de zomerperiode	<i>mln</i>	5,8	9,0	4,7	1,6
Gemiddelde verblijfsduur	<i>dagen</i>	9,9	12,9	3,2	3,3
Aantal overnachtingen	<i>mln</i>	75,7	165,7	19,9	8,4
Uitgaven	<i>mld euro</i>	1,8	10,3	1,0	0,8

Bron: Continu Vakantie Onderzoek.

Vooraf

De behoefte aan statistische informatie over toerisme is groot. In het verleden brachten het Centraal Bureau voor de Statistiek (CBS), het Nederlands Bureau voor Toerisme (NBT) en het Nederlands Research Instituut voor Recreatie en Toerisme (NRIT) ieder hun eigen publicaties op de markt. Om nog beter dan in het verleden op vragen van het publiek, de overheid en het bedrijfsleven in te kunnen spelen, hebben genoemde instellingen vanaf 1995 hun krachten gebundeld in de 'Publicatiereeks toerisme en recreatie'. Deze reeks geeft elk jaar een actueel beeld van de ontwikkelingen op het gebied van de toeristisch-recreatieve sector. Ook nadat het NBT is ondergebracht bij de koepelorganisatie Toerisme Recreatie Nederland (TRN), waarvan de naam met ingang van 2004 is gewijzigd in Nederlands Bureau voor Toerisme & Congressen (NBTC), is deze werkwijze voortgezet.

Deze publicatie is onderdeel van de hiervoor genoemde reeks. Deze bestaat verder uit de publicaties 'Toerisme in Nederland het gebruik van logiesaccommodaties' van het CBS en 'Toerisme en recreatie in cijfers' van het CBS en NBTC. Deze publicaties zijn met korting als pakket te bestellen. Ze zijn uiteraard ook los verkrijgbaar.

Het Continu Vakantie Onderzoek (CVO) levert meer gegevens op dan in deze publicatie zijn vermeld. Zo zijn in het verleden onder meer artikelen uitgebracht over specifieke onderwerpen als wintersport, vakanties in het Middellandse Zeegebied en het vakantiepatroon van respectievelijk jongeren, ouderen en stedelingen. Daarnaast heeft het CBS een uitgebreide databank, StatLine genaamd, die via internet kan worden benaderd. In StatLine zijn veel cijfers over vakanties van Nederlanders te vinden. Naast de mogelijkheid om te zoeken op trefwoorden, kan met behulp van de Webselector een keuze worden gemaakt uit de gegevens van alle StatLine-publicaties. In aanhangsel IV is beschreven hoe u gegevens over vakanties van Nederlanders in StatLine kunt opzoeken.

Voor nadere informatie over de publicaties, StatLine en onderzoeken op het gebied van toerisme en vrijetijdsbesteding kunt u telefonisch contact opnemen met de Infoservice van het CBS via het nummer 0900-0227 (€ 0,50 per minuut). Ook is het mogelijk om informatie op te vragen via e-mail: infoservice@cbs.nl.

1. Doel en opzet van de publicatie

1.1 Doel van de publicatie

Deze publicatie geeft een cijfermatig overzicht van de korte en lange vakanties van Nederlanders. Evenals in publicaties van voorafgaande jaren is daarbij in het bijzonder aandacht besteed aan de mate waarin Nederlanders op vakantie gaan (participatie), de bestemmingen in binnen- en buitenland, de logiesvorm, het vervoermiddel, de organisatievorm (zelf geregeld of via een reisbureau geboekt), de vakantiespreiding en -uitgaven.

De gegevens zijn afkomstig van het Continu Vakantie Onderzoek (CVO), dat is uitgevoerd door de BV Nederlands Vakantie en Vrijtijds onderzoek. Dit is een samenwerkingsverband van TNS NIPO en het Nederlands Bureau voor Toerisme & Congressen (NBTC).

Voor het Continu Vakantie Onderzoek is een steekproef getrokken van personen die in Nederland woonachtig zijn en de Nederlandse nationaliteit hebben. Personen in institutionele huishoudens (bejaardenoorden, verpleeghuizen, en dergelijke) zijn buiten het onderzoek gehouden.

1.2 Opzet van de publicatie

Hoofdstuk 2 beschrijft het vakantiepatroon van de Nederlanders. Daarbij is onderscheid gemaakt naar duur van het verblijf (korte versus lange vakanties) en bestemming (Nederland versus buitenland). De gegevens zijn afkomstig van het in 2002 vernieuwde Continu Vakantie-Onderzoek (CVO). In deze publicatie zijn voor het eerst alleen cijfers van 2002 en later opgenomen, zodat op betrouwbare wijze ontwikkelingen in de periode 2002–2007 beschreven kunnen worden.

De uitkomsten vanaf 2002 zijn, vanwege een 'trendbreuk', niet goed vergelijkbaar met eerder gepubliceerde gegevens van vóór 2002. De oorzaken van deze 'trendbreuk' zijn een verruiming van de vakantiedefinitie, het vervroegen van de begindatum van het vakantiejaar en wijzigingen in de vraagstelling en de methode van waarneming in het onderzoek vanaf 2002 (zie Aanhangsel II).

Hoofdstuk 3 bevat gedetailleerde tabellen over 2007. Het accent ligt daarbij op verdelingen naar sociaal-economische kenmerken van de vakantiegangers en kenmerken van de vakanties voor de afzonderlijke bestemmingen, logiesvormen en vervoermiddelen. Enkele ander uitsplitsingen in de tabellen zijn onder meer: participatie aan vakanties, organisatievorm en uitgaven aan vakanties.

In Aanhangsel I is een lijst met gehanteerde begrippen gepresenteerd. Aanhangsel II bevat informatie over doel en opzet van het ContinuVakantieOnderzoek. Tevens is daar uiteengezet waarom een vergelijking van de uitkomsten vanaf 2002 met die van eerdere jaren niet goed mogelijk is. Aanhangsel III bevat een cartogram met de toeristengebieden in Nederland in 2007. Aanhangsel IV geeft een korte uitleg hoe de elektronische databank StatLine gebruikt kan worden om gegevens over vakanties van Nederlanders te verkrijgen. De 'Index' biedt de mogelijkheid om snel gegevens over een bepaald onderwerp te vinden. Een lijst met verwante publicaties besluit deze editie van 'Vakanties van Nederlanders'.

2. Vakanties van Nederlanders

2.1 Vakantieparticipatie

In 2007 is 81 procent van de bevolking met vakantie geweest. Dit komt overeen met 12,5 miljoen personen. Dit aantal is de laatste jaren vrij stabiel.

Bijna driekwart van de Nederlanders heeft in 2007 één of meer lange vakanties doorgebracht. Ruim 40 procent ging (ook) voor een korte vakantie van huis. Ook de tijdreeksen van lange en korte vakanties laten vanaf 2002 een vrij stabiel patroon zien.

Staat 1 Vakantieparticipatie naar duur

	2002	2003	2004	2005	2006	2007	2002	2003	2004	2005	2006	2007
	%						x mln					
Vakantieparticipatie	81	82	81	81	81	81	12,3	12,5	12,5	12,4	12,4	12,5
w.v.												
uitsluitend lange vakanties	40	41	41	40	40	39	6,0	6,2	6,3	6,2	6,1	6,1
uitsluitend korte vakanties	7	7	6	6	7	7	1,0	1,1	0,9	0,9	1,1	1,1
zowel lange als korte vakanties	35	34	35	34	34	34	5,3	5,2	5,3	5,3	5,3	5,3
Participatie aan lange vakanties	74	75	75	75	74	74	11,3	11,4	11,6	11,5	11,4	11,4
Participatie aan korte vakanties	41	41	40	40	41	41	6,3	6,3	6,2	6,2	6,3	6,4

Bron: ContinuVakantieOnderzoek.

De tabellen 1 en 2 (zie hoofdstuk 3) bevatten voor 2007 verdere uitsplitsingen. Behalve participatiecijfers zijn daarin per sociaal-economische groep ook de vakantieintensiteit en de verdeling van het aantal doorgebrachte vakanties per bestemming vermeld.

2.2 Aantal vakanties naar duur en bestemming

Aantal vakanties

In 2007 zijn door de Nederlanders 35,2 miljoen vakanties doorgebracht. De helft van deze vakanties werd in eigen land doorgebracht.

Voor lange vakanties in Nederland is de zomerperiode favoriet. Dit geldt ook voor korte vakanties, maar deze zijn toch iets gelijkmatiger over het jaar verspreid dan lange vakanties.

Bij de buitenlandse vakanties zijn acht van de tien verblijven een lange vakantie. In de winterperiode trokken 4,9 miljoen Nederlanders voor een vakantie van minstens vijf dagen de grens over. In de zomerperiode waren dat er 9,0 miljoen. Korte vakanties in het buitenland werden daarentegen wat meer in de winter- dan in zomerperiode doorgebracht. Daarbij moet echter rekening worden gehouden met het feit dat de winterperiode bij dit onderzoek zeven maanden (oktober 2006–april 2007) en de zomerperiode vijf maanden (mei–september 2007) omvat. Van de 35,2 miljoen vakanties was 10 á 11 procent een korte buitenlandse vakantie.

In de winterperiode 2006/'07 zijn er door Nederlanders 1,0 miljoen (overwegend lange) wintersportvakanties doorgebracht. Gerelateerd aan het totaal aantal buitenlandse vakanties in de winterperiode neemt de wintersport daarmee een minder belangrijke plaats in het vakantiepatroon van Nederlanders.

Staat 2 Aantal vakanties naar bestemming en seizoen

	Lange vakanties						Korte vakanties					
	2002	2003	2004	2005	2006	2007	2002	2003	2004	2005	2006	2007
	<i>x mln</i>											
Nederland	9,2	9,0	9,1	8,5	8,8	8,5	9,5	9,1	8,9	8,9	9,0	9,1
w.v.												
in de winterperiode	2,8	2,6	2,9	2,6	2,6	2,6	4,4	3,9	4,1	4,2	4,1	4,4
in de zomerperiode	6,4	6,4	6,2	5,9	6,2	5,8	5,1	5,2	4,8	4,7	4,9	4,7
Buitenland	13,2	13,0	13,6	13,8	13,5	13,9	3,6	3,5	3,6	3,3	3,2	3,7
w.v.												
in de winterperiode	4,6	4,5	5,2	5,0	4,6	4,9	2,1	1,9	2,1	1,9	1,8	2,0
w.o.												
wintersport	1,1	1,1	1,1	1,2	1,1	1,0	0,1	0,1	0,1	0,1	0,1	0,0
in de zomerperiode	8,6	8,5	8,4	8,8	8,9	9,0	1,5	1,6	1,5	1,4	1,4	1,6
Totaal	22,4	22,0	22,7	22,2	22,4	22,4	13,1	12,5	12,5	12,2	12,2	12,8

Bron: ContinuVakantieOnderzoek.

Gemiddelde vakantie­duur

In 2007 zijn Nederlanders voor een lange vakantie gemiddeld bijna 12 dagen van huis geweest. Voor een buitenlandse lange vakantie was men gemiddeld 3 dagen langer van huis dan voor een binnenlandse vakantie. Ongeacht de bestemming duurden lange zomervakanties gemiddeld ruim drie dagen langer dan een wintervakantie.

De gemiddelde verblijfsduur voor een korte vakantie is 3,2 dagen. Er is daarbij nagenoeg geen verschil tussen binnen- en buitenlandse korte vakanties. Vanaf 2002 laten de duren van korte binnenlandse en buitenlandse vakanties een vrij stabiel patroon zien.

Bij de berekening van de vakantieduur zijn de dag van vertrek en terugkeer volledig meegeteld. In Nederland worden korte vakanties echter meestal in het weekend doorgebracht. In veel gevallen is men daarbij van vrijdag- tot zondagavond, dus niet langer dan achtenveertig uur, van huis.

Staat 3 Gemiddelde vakantieduur naar bestemming en seizoen

	Lange vakanties						Korte vakanties					
	2002	2003	2004	2005	2006	2007	2002	2003	2004	2005	2006	2007
	<i>dagen</i>											
Nederland	10,5	9,9	10,1	10,0	9,9	9,9	3,2	3,2	3,2	3,2	3,2	3,2
w.v.												
in de winterperiode	7,9	8,1	7,8	7,9	7,6	7,7	3,2	3,2	3,2	3,2	3,2	3,2
in de zomerperiode	11,7	10,6	11,1	11,0	10,9	11,0	3,1	3,2	3,1	3,1	3,1	3,1
Buitenland	13,0	13,0	13,0	12,9	12,8	12,9	3,3	3,3	3,2	3,3	3,3	3,3
w.v.												
in de winterperiode	10,9	11,0	10,9	10,7	10,5	10,8	3,3	3,3	3,2	3,2	3,3	3,3
in de zomerperiode	14,1	14,9	14,3	14,2	14,0	14,1	3,3	3,3	3,2	3,3	3,3	3,3
Totaal	12,0	11,7	11,8	11,8	11,6	11,8	3,2	3,2	3,2	3,2	3,2	3,2

Bron: ContinuVakantieOnderzoek.

Overnachtingen

In 2007 werden in totaal 241 miljoen overnachtingen voor lange vakanties geregistreerd. Daarvan werd ruim tweederde deel in het buitenland doorgebracht. Ongeacht de bestemming vond het merendeel van de overnachtingen in de zomerperiode plaats.

Bij de korte vakanties ligt het totaal aantal overnachtingen per definitie op een veel lager niveau. Van de 28 miljoen overnachtingen werd 71 procent in eigen land doorgebracht. In Nederland ontlepen de aantallen overnachtingen in de winter- en zomerperiode bij korte vakanties elkaar nauwelijks. Ook in het buitenland verschilden het aantal overnachtingen in de winter- en zomerperiode niet erg veel van elkaar.

Bij buitenlandse reizen worden in veel gevallen niet alle overnachtingen in het vakantieland zelf doorgebracht. Dit is afhankelijk van vervoerswijze en afstand. In staat 5 is voor de lange vakanties per land het aantal overnachtingen uitgesplitst naar hun verblijfsfunctie (vakantieland of doorgangslaan). Van alle overnachtingen in het buitenland telde Frankrijk er in 2007 het meeste (bijna 29 miljoen). Op ruime afstand volgt Spanje. Duitsland is derde, maar tegelijkertijd het belangrijkste doorgangslaan. Frankrijk is wat betreft overnachtingen het op één na belangrijkste doorgangslaan.

Staat 4 Aantal overnachtingen tijdens vakanties naar bestemming

	Lange vakanties						Korte vakanties					
	2002	2003	2004	2005	2006	2007	2002	2003	2004	2005	2006	2007
	<i>x mln</i>											
Nederland	88	81	82	76	79	76	20	20	19	19	19	20
w.v.												
in de winterperiode	19	19	20	18	17	18	10	9	9	9	9	10
in de zomerperiode	69	62	63	59	61	58	11	11	10	10	10	10
Buitenland	159	156	164	164	159	166	8	8	8	7	7	8
w.v.												
in de winterperiode	46	45	52	49	44	48	5	4	5	4	4	4
in de zomerperiode	113	110	113	116	115	118	4	4	3	3	3	5
Totaal	247	236	247	241	238	241	29	28	27	27	27	28

Bron: ContinuVakantieOnderzoek.

Staat 5 Aantal overnachtingen tijdens buitenlandse lange vakanties per land naar verblijfsfunctie, 2007

	Vakantieland	Doorgangslaan	Totaal	Aandeel in het totaal aantal overnachtingen
	<i>x mln</i>			%
België	7,4	0,3	7,8	5
Frankrijk	27,7	1,0	28,7	17
Spanje	17,3	0,3	17,6	11
Oostenrijk	10,6	0,5	11,1	7
Groot-Brittannië	2,8	0,0	2,9	2
Duitsland	12,9	1,9	14,8	9
Italië	11,5	0,3	11,8	7
Griekenland	8,7	0,0	8,7	5
Turkije	7,1	0,0	7,1	4
Overige landen	52,6	3,2	55,8	34
Totaal	158,6	7,6	166,2	100

Bron: ContinuVakantieOnderzoek.

Binnenlandse bestemmingen

Toeristengebieden

Bij de lange vakanties in Nederland werden, evenals in voorgaande jaren, in 2007 de Noordzeebadplaatsen opnieuw het meest bezocht. Het toeristengebied 'Groningse, Friese en Drentse zandgronden' was met 11 procent goed voor een tweede plaats.

'Veluwe en Veluwerand' en 'Midden-Limburg en Rijk van Nijmegen' eindigden met 10 procent op een gedeelde derde plaats. Zij onderstrepen daarmee de populariteit van de bosrijke gebieden voor lange vakanties in ons land. De meeste watersportgebieden nemen, in vergelijking met de bosrijke gebieden, daarentegen een bescheiden plaats in.

Van alle lange binnenlandse vakanties werden dus de meeste in een bosrijke omgeving doorgebracht en in mindere mate aan de kust of in een gebied waar meren, plassen en rivieren het landschap in belangrijke mate bepalen.

Voor de geografische indeling van de zeventien toeristengebieden wordt verwezen naar het cartogram in Aanhangsel III. Een lijst van gemeenten per toeristengebied is eveneens in genoemd Aanhangsel opgenomen.

Staat 6 Lange vakanties in Nederland naar toeristengebied

	2002	2003	2004	2005	2006	2007	2002	2003	2004	2005	2006	2007
	%						x 1 000					
Waddeneilanden	7	7	7	7	7	8	620	660	620	620	600	650
Noordzeebadplaatsen	13	14	13	13	13	13	1 180	1 270	1 170	1 110	1 180	1 070
IJsselmeerkust	3	4	4	3	4	4	290	370	330	280	330	330
Deltagebied	5	6	5	4	4	4	470	540	490	350	360	380
Meren in Groningen, Friesland en Noordwest-Overijssel	3	3	2	3	4	4	280	240	220	280	350	300
Hollands-Utrechtse meren	1	1	1	1	1	0	90	80	70	70	80	30
Utrechtse Heuvelrug en 't Gooi	3	2	3	2	3	2	320	170	230	190	240	170
Veluwe en Veluwerand	11	13	12	11	11	10	1 000	1 130	1 080	940	970	880
Gelders rivierengebied	1	1	1	1	1	1	80	60	60	70	60	60
Achterhoek	3	4	4	4	4	4	310	350	340	360	370	310
Twente, Salland en Vechtstreek	8	9	8	9	8	8	740	800	740	740	690	700
Groningse, Friese en Drentse zandgronden	10	10	12	11	11	11	930	880	1 050	960	990	930
West- en Midden-Brabant	10	8	9	8	9	9	880	720	770	710	780	760
Oost-Brabant, Noord- en Midden-Limburg en Rijk van Nijmegen	9	9	12	11	10	10	860	780	1 060	890	900	870
Zuid-Limburg	5	5	4	5	4	6	470	410	360	390	380	470
Amsterdam, Rotterdam, 's-Gravenhage en Utrecht	1	1	1	1	1	1	120	70	60	60	100	80
Overig Nederland	6	6	5	5	5	6	560	510	440	440	470	490
Totaal	100	100	100	100	100	100	9 200	9 030	9 070	8 450	8 840	8 460

Bron: ContinuVakantieOnderzoek.

In tegenstelling tot de periode 2002–2004 zijn in de periode 2005–2007 meer korte vakanties op de 'Veluwe en Veluwerand' dan in de Noordzeebadplaatsen doorgebracht. Hieruit blijkt dat de voorkeur voor korte vakanties in bosrijke gebieden is

toegenomen ten koste van de badplaatsen. De populariteit van de bosrijke gebieden wordt bevestigd door het grote aantal korte vakanties in andere bosrijke gebieden als 'West- en Midden-Brabant', de 'Groningse, Friese en Drentse zandgronden', 'Oost-Brabant, Noord- en Midden-Limburg en Rijk van Nijmegen' en 'Twente, Salland en Vechtstreek'.

In 2007 werden ruim drie van de vijf korte binnenlandse vakanties in een omgeving met bos en hei doorgebracht. Zestien procent van de korte vakanties werd in een van de watersportgebieden doorgebracht en 13 procent wordt in de kuststreek doorgebracht.

Bij de Noordzeebadplaatsen lijkt de laatste jaren sprake van een lichte afname: in 2002 werd nog 13 procent van alle korte vakanties in een van de Noordzeebadplaatsen gehouden, vanaf 2005 is dit cijfer constant op een niveau van 11 procent. Deze negatieve ontwikkeling lijkt onder andere ten goede te zijn gekomen aan met name het toeristengebied 'Veluwe en Veluwerand' (van 11 procent in 2002 naar 13 procent in 2007).

Staat 7 Korte vakanties in Nederland naar toeristengebied

	2002	2003	2004	2005	2006	2007	2002	2003	2004	2005	2006	2007
	%						x 1 000					
Waddeneilanden	4	5	4	5	4	5	370	440	330	440	350	440
Noordzeebadplaatsen	13	13	12	11	11	11	1 210	1 180	1 090	960	1 000	1 040
IJsselmeerkust	4	5	5	5	4	4	400	450	480	400	370	370
Deltagebied	6	5	5	5	5	4	540	470	460	410	410	400
Meren in Groningen, Friesland en Noordwest-Overijssel	3	3	4	3	3	3	300	230	310	280	220	300
Hollands-Utrechtse meren	2	2	2	1	1	1	180	160	150	50	100	50
Utrechtse Heuvelrug en 't Gooi	3	3	2	3	3	2	280	230	190	290	270	220
Veluwe en Veluwerand	11	11	12	12	13	13	1 020	1 000	1 060	1 060	1 180	1 150
Gelders rivierengebied	1	1	0	1	2	1	60	80	40	60	140	120
Achterhoek	3	3	3	3	4	4	250	260	300	290	340	360
Twente, Salland en Vechtstreek	7	8	8	8	8	7	670	730	700	670	680	660
Groningse, Friese en Drentse zandgronden	8	9	8	10	9	9	800	800	710	860	810	810
West- en Midden-Brabant	11	10	11	10	10	10	1 020	920	1 000	900	870	930
Oost-Brabant, Noord- en Midden-Limburg en Rijk van Nijmegen	9	8	8	8	9	10	820	700	720	730	770	880
Zuid-Limburg	6	6	6	5	6	6	570	500	550	470	570	530
Amsterdam, Rotterdam, 's-Gravenhage en Utrecht	2	3	2	3	2	3	220	250	210	300	210	280
Overig Nederland	8	7	7	8	8	6	810	660	620	710	670	590
Totaal	100	100	100	100	100	100	9 510	9 060	8 900	8 860	8 950	9 140

Bron: ContinuVakantieOnderzoek.

Provincies

Naar provincie bezien steekt Gelderland bij de lange vakanties al jarenlang met kop en schouders boven de overige provincies uit. In 2007 was dat niet anders. Opvallend is de tweede plaats die Limburg de laatste jaren inneemt. Daarna volgen Noord-Holland en Noord-Brabant, respectievelijk met 12 en 11 procent van alle lange vakanties. Opmerkelijk hierbij is de gestage opmars van Noord-Holland van 9 procent in 2002 naar 12 procent in 2007. In Noord-Brabant is de laatste jaren sprake van een vrij stabiel niveau.

Onder aan de ranglijst van de lange vakanties zijn de provincies Groningen, Flevoland en Utrecht te vinden. Staat 8 laat zien dat de belangstelling voor lange vakanties in de provincies Groningen en Flevoland de laatste jaren in het algemeen vrij stabiel is. Bij Utrecht is een dalende tendens waarneembaar.

Staat 8 Lange vakanties in Nederland naar bestemmingsprovincie

	2002	2003	2004	2005	2006	2007	2002	2003	2004	2005	2006	2007
	%						x 1 000					
Groningen	2	2	2	2	2	2	150	160	140	150	190	150
Friesland	9	9	8	9	8	8	790	790	720	740	740	700
Drenthe	9	9	10	10	10	10	850	800	920	860	880	840
Overijssel	9	10	9	10	9	10	810	850	800	800	810	820
Flevoland	1	2	2	2	2	2	120	180	160	140	160	170
Gelderland	17	18	18	17	17	16	1 540	1 620	1 600	1 470	1 490	1 350
Utrecht	4	3	3	3	3	2	370	260	280	230	270	200
Noord-Holland	9	10	10	10	11	12	850	860	870	830	950	980
Zuid-Holland	7	7	6	6	6	6	620	610	570	530	520	500
Zeeland	11	12	10	9	9	8	970	1 030	920	740	800	700
Noord-Brabant	12	10	10	10	11	11	1 070	890	950	880	940	910
Limburg	12	11	13	13	12	13	1 080	980	1 160	1 080	1 090	1 130
Totaal	100	100	100	100	100	100	9 200	9 030	9 070	8 450	8 840	8 460

Bron: ContinuVakantieOnderzoek.

Ook voor korte vakanties is Gelderland sinds jaar en dag de meest bezochte provincie. Evenals in voorgaande jaren brachten de Nederlanders in 2007 een groot deel (19 procent) van het totaal aantal korte vakanties in deze bosrijke provincie door. In absolute zin betekent dit dat er vorig jaar naar schatting ruim 1,7 miljoen korte vakanties in Gelderland zijn doorgebracht. In 2002 waren dit er nog 'slechts' bijna 1,5 miljoen. Na Gelderland zijn Noord-Brabant en Limburg de provincies waar de meeste korte vakanties worden gehouden. De voorkeur voor Noord-Brabant en Limburg als bestemming voor een korte vakantie lijkt sinds 2002 vrij stabiel. Ook Noord-Holland blijkt een relatief veel voorkomende bestemmingsprovincie voor korte vakanties te zijn. Ook bij deze provincie laten de cijfers vanaf 2002 een vrij stabiel niveau zien.

Dit beeld bevestigt het feit dat korte verblijfsrecreanten dikwijls niet al te ver van huis gaan. In de vijf provincies met het hoogste inwonertal, waartoe ook de zuidelijke provincies behoren, zijn namelijk ook de meeste korte vakanties doorgebracht.

Groningen blijkt met een aandeel van slechts 2 procent bij de Nederlanders de minst populaire bestemmingen voor korte vakanties te zijn.

Staat 9 Korte vakanties in Nederland naar bestemmingsprovincie

	2002	2003	2004	2005	2006	2007	2002	2003	2004	2005	2006	2007
	%						x 1 000					
Groningen	2	2	2	2	2	2	230	190	200	190	190	200
Friesland	7	7	7	7	7	6	650	670	640	630	600	580
Drenthe	7	8	7	9	8	8	710	730	620	760	690	740
Overijssel	8	9	10	9	9	8	760	790	850	760	760	730
Flevoland	1	2	2	3	2	3	130	220	220	230	190	230
Gelderland	15	16	17	17	20	19	1 450	1 480	1 540	1 520	1 820	1 740
Utrecht	4	5	3	4	4	3	420	450	300	350	320	290
Noord-Holland	11	10	11	11	11	11	1 080	900	940	1 000	960	990
Zuid-Holland	10	10	8	9	9	8	1 000	890	750	780	780	740
Zeeland	7	8	7	6	6	7	710	720	640	560	540	620
Noord-Brabant	13	11	13	13	12	13	1 210	1 030	1 200	1 150	1 050	1 170
Limburg	12	11	11	11	12	12	1 170	990	1 010	940	1 080	1 110
Totaal	100	100	100	100	100	100	9 510	9 060	8 910	8 860	8 950	9 140

Bron: ContinuVakantieOnderzoek.

In de tabellen 3 t/m 8 is zowel voor lange als korte vakanties meer gedetailleerde informatie opgenomen over de belangrijkste bestemmingen in Nederland.

Buitenlandse bestemmingen

Bij de lange vakanties in het buitenland is Frankrijk, ondanks een gestage sterke terugval vanaf 2002, vakantieland nummer één gebleven. In 2007 werden bijna 2,1 miljoen lange vakanties door Nederlanders in Frankrijk doorgebracht. Dit komt overeen met 15 procent van alle lange vakanties. Ten opzicht van 2002 betekent dit een significante daling van 5 procentpunten. Duitsland en Spanje zijn tweede en derde met een aandeel van respectievelijk 13 en 11 procent van alle lange vakanties. Op ruime afstand volgen daarna Oostenrijk, België en Italië met respectievelijk 8, 7 en 6 procent

Een groot deel van alle buitenlandse lange vakanties wordt in het Middellandse Zeegebied doorgebracht. Spanje, Italië, Turkije en Griekenland zijn daarbij de belangrijkste zombestemmingen. De gestage opmars van Turkije tussen 2002 en 2005 blijkt zich daarna niet langer te hebben doorgezet. In 2007 bezochten naar schatting

640 000 Nederlanders dit land voor een lange vakantie tegen ongeveer 970 000 in 2005. Buiten Europa trok de Verenigde Staten de meeste toeristen.

Staat 10 Lange vakanties in het buitenland naar land van bestemming

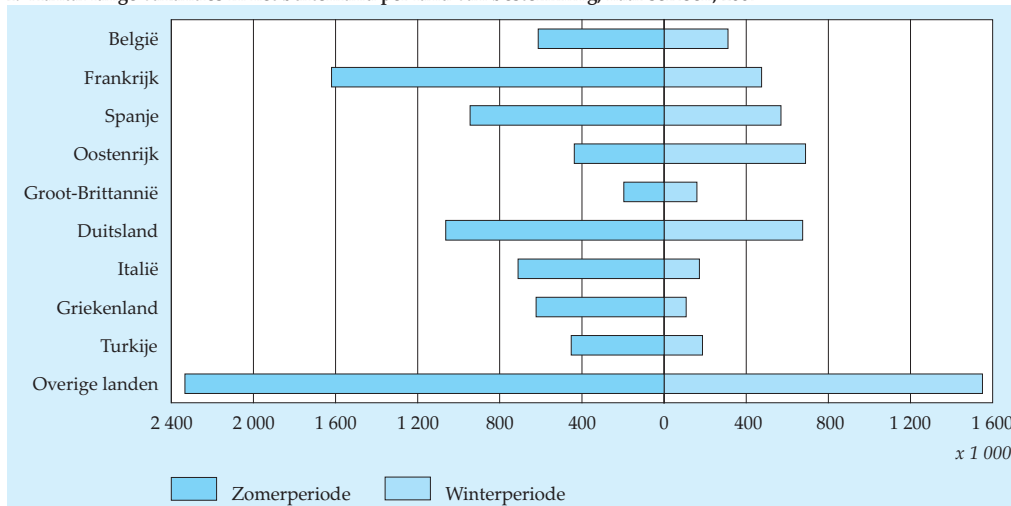
	2002	2003	2004	2005	2006	2007	2002	2003	2004	2005	2006	2007
	%						x 1 000					
België	7	8	8	7	7	7	970	1 040	1 050	980	900	920
Luxemburg	2	1	1	1	1	1	240	160	180	190	140	130
Frankrijk	20	18	17	16	16	15	2 650	2 320	2 280	2 170	2 190	2 090
Spanje	12	12	11	11	11	11	1 640	1 600	1 480	1 570	1 450	1 510
Portugal	2	2	2	2	2	2	240	280	260	260	230	250
Oostenrijk	8	8	8	7	8	8	1 030	1 080	1 060	1 000	1 120	1 130
Zwitserland	3	3	3	3	3	3	390	360	370	350	340	360
Groot-Brittannië	3	3	3	3	3	3	460	400	430	390	370	360
Noorwegen, Zweden, Finland	2	2	2	2	2	2	220	220	270	300	280	330
Denemarken	1	1	1	1	1	1	170	160	190	180	170	190
Duitsland	11	11	12	12	12	13	1 510	1 490	1 660	1 610	1 630	1 740
Italië	6	6	5	5	6	6	770	720	700	700	820	880
Griekenland	4	4	4	4	5	5	560	530	520	540	640	730
Hongarije	1	1	1	1	1	1	90	90	130	110	120	110
Tsjechië	2	2	3	3	2	2	290	290	380	370	320	310
Turkije	5	5	6	7	5	5	610	710	820	970	630	640
Egypte	1	1	1	2	2	1	80	130	190	210	200	200
Verre Oosten	1	1	1	2	2	2	140	180	200	240	240	290
Verenigde Staten	2	2	2	2	2	2	230	240	270	290	330	310
Caribisch gebied	1	1	1	1	2	1	70	110	150	180	220	200
Overige landen	6	7	8	9	9	9	840	900	1 040	1 190	1 170	1 210
Totaal	100	100	100	100	100	100	13 170	13 010	13 610	13 800	13 520	13 890

Bron: ContinuuVakantieOnderzoek.

In figuur 1 is voor de belangrijkste buitenlandse bestemmingen een verdeling van het aantal lange vakanties naar seizoen weergegeven. Met uitzondering van Oostenrijk worden in alle onderscheiden landen aanmerkelijk meer zomer- dan wintervakanties doorgebracht. In vergelijking met de winterperiode trokken Griekenland, Italië en Frankrijk in 2007 verhoudingsgewijs veel Nederlandse toeristen in de zomerperiode. Daarentegen zorgen de wintersporters en de zonzonbidders ervoor dat de toeristencentra in Oostenrijk en de badplaatsen in Spanje en Frankrijk ook in de winterperiode een levendige aanblik vertonen.

Vanaf 1994 worden in het CVO alle landen van de wereld afzonderlijk gecodeerd. Al veel langer onderscheidt het CVO toeristengebieden binnen de belangrijkste

1. Aantal lange vakanties in het buitenland per land van bestemming, naar seizoen, 2007



Bron: ContinuVakantieOnderzoek.

vakantielanden. Op basis van deze gegevens is ook een indeling van de lange vakanties per klimaatzone gemaakt. De uitkomsten over vakanties in deze specifieke bestemmingen zijn opgenomen in de elektronische publicatie 'Vakanties per bestemming' in StatLine. Zoals eerder vermeld, bevat deze statistische databank van het CBS een groot aantal aanvullende gegevens uit het CVO.

Voor korte vakanties in het buitenland was België (32 procent) jarenlang de meest favoriete bestemming. In 2007 heeft Duitsland (met 33 procent van alle korte vakanties) België echter van de eerste plaats verdrongen. De toename van het aantal korte vakanties in Duitsland lijkt ten koste te zijn gegaan van Frankrijk. De populariteit

Staat 11 Korte vakanties in het buitenland naar land van bestemming

	2002	2003	2004	2005	2006	2007	2002	2003	2004	2005	2006	2007
	%						x 1 000					
België	34	36	33	32	32	32	1 210	1 240	1 190	1 060	1 030	1 170
Luxemburg	2	2	3	3	3	2	90	70	110	100	90	50
Frankrijk	19	16	17	18	17	15	670	560	610	590	530	550
Groot-Brittannië	10	11	8	7	8	9	350	370	270	240	270	320
Duitsland	27	27	29	30	29	33	980	930	1 030	990	940	1 210
Overige landen	8	8	10	10	11	10	290	280	360	310	370	350
Totaal	100	100	100	100	100	100	3 590	3 460	3 560	3 290	3 230	3 660

Bron: ContinuVakantieOnderzoek.

van Frankrijk als bestemming voor een korte vakantie daalde namelijk van 19 procent in 2002 naar 15 procent in 2007.

In de tabellen 9 t/m 11 is zowel voor lange als korte vakanties meer gedetailleerde informatie opgenomen over de belangrijkste bestemmingen in het buitenland.

2.3 *Logies, vervoer en organisatievorm*

Logiesvorm

In Nederland wordt sinds jaar en dag een belangrijk deel van de lange en korte vakanties in seizoenrecreatieve logiesvormen doorgebracht. Daarbij is vooral het verblijf op de camping populair. Een kleiner deel van de bevolking brengt regelmatig een paar dagen of een wat langere periode in een eigen zomerhuisje, vakantie-bungalow, tweede woning of kajuitboot door.

Het aantal lange binnenlandse vakanties waarbij gebruik wordt gemaakt van seizoenrecreatieve logiesvormen lijkt de laatste jaren vrij stabiel: twee van de tien lange vakanties worden in een seizoenrecreatieve logiesvorm als zomerhuisje, vakantiebungalow, (sta)caravan, etc. doorgebracht. De meest populaire seizoenrecreatieve logiesvorm blijkt met 10 á 12 procent nog steeds de caravan of vouw-wagen te zijn. De boot op een vaste stand- of ligplaats is met 4 procent de minst voorkomende seizoenrecreatieve logiesvorm.

De uitkomsten over seizoenrecreatieve logiesvormen dienen echter met voorzichtigheid te worden geïnterpreteerd, vanwege de kans op de zogeheten cluster-effecten (zie Aanhangsel II). Sterke fluctuaties in de tijd kunnen daardoor op toevalligheden in de steekproef berusten.

Wat toeristische logiesvormen betreft blijken zomerhuisjes en vakantiebungalows in toenemende mate de belangrijkste verblijfsvorm te zijn bij lange binnenlandse vakanties. De laatste jaren is het aantal vakanties in dit soort accommodaties gestegen van 34 procent in 2002 naar 39 procent in 2007. Ook de caravan, vouwwagen of camper blijken met 16 procent (ofwel 1,3 miljoen) van de lange binnenlandse vakanties nog redelijk belangrijke logiesvormen te zijn.

Bij een kwart van de korte binnenlandse vakanties wordt gebruik gemaakt van een seizoenrecreatieve logiesvorm en bij driekwart van toeristische logiesvormen.

Opvallend is de afname van de (sta)caravan als logiesvorm bij korte binnenlandse vakanties. In 2002 werd nog 20 procent van de korte vakanties in een caravan doorgebracht, in 2007 was dit gedaald naar 15 procent.

Bij de toeristische logiesvormen gaat de voorkeur vooral uit naar hotelaccommodaties. De afname bij de caravan lijkt gecompenseerd te worden door een toename van het verblijf in hotels. In 2002 werd namelijk 22 procent van alle korte binnen-

landse vakanties in een hotel doorgebracht, in 2007 is dit gestegen naar 27 procent. Daarnaast zijn zomerhuisjes en vakantiebungalows van enig belang. In 2007 werd bijna een kwart (ofwel bijna 2,2 miljoen) van de korte binnenlandse vakanties in een vakantiehuisje doorgebracht. Een bescheiden rol is weggelegd voor het gebruik van woningen van particulieren. Daarbij gaat het vooral om woningruil en het gratis verblijf in andermans woning tijdens afwezigheid van de reguliere bewoners. In 2007 werd 6 procent van alle korte binnenlandse vakanties in de woning van een andere particulier doorgebracht. Dit is nagenoeg even hoog als in 2002. Daarnaast boden in 2007 jeugdherbergen en andere groepsaccommodaties aan ongeveer 4 procent van de vakantiegangers onderdak.

Ongeacht de duur worden buitenlandse vakanties vrijwel uitsluitend in toeristische logiesvormen doorgebracht. Het aantal Nederlanders dat een vakantiehuisje of stacaravan in het buitenland heeft, is nog altijd zeer bescheiden.

Bij lange buitenlandse vakanties blijken de hotels als logiesvorm de laatste jaren een tamelijk sterke opmars te hebben doorgemaakt. In 2002 werd nog ruim een kwart

Staat 12 Lange vakanties in Nederland naar logiesvorm

	2002	2003	2004	2005	2006	2007	2002	2003	2004	2005	2006	2007
	%						x 1 000					
Seizoenrecreatieve logiesvormen	22	23	21	21	23	20	2 030	2 050	1 910	1 780	2 050	1 720
w.v.												
Zomerhuisje, vakantiebungalow, tweede woning	6	7	7	5	7	6	570	580	630	460	590	520
Caravan, vouwwagen	12	12	11	11	12	10	1 100	1 090	1 010	960	1 040	870
Boot	3	3	3	4	4	4	300	290	230	300	370	300
Overige logiesvormen	1	1	1	1	1	0	70	90	40	50	50	30
Toeristische logiesvormen	78	77	79	79	77	80	7 170	6 980	7 160	6 680	6 790	6 740
w.v.												
Woning van een particulier ¹⁾	8	7	7	7	7	6	720	660	620	600	600	520
Hotel	7	6	6	7	6	7	640	550	510	600	550	590
Pension, bed & breakfast	1	1	1	1	1	1	60	50	50	60	90	60
Appartement	2	2	2	2	2	2	230	200	180	180	200	190
Zomerhuisje, vakantiebungalow	34	35	37	37	37	39	3 130	3 170	3 370	3 080	3 240	3 320
Tent, bungalowtent	6	7	6	6	5	6	560	610	560	480	420	470
Caravan, vouwwagen, camper	16	15	17	16	16	16	1 480	1 350	1 510	1 380	1 380	1 320
Boot	1	1	1	1	1	1	70	50	70	40	50	60
Jeugdherberg of andere groepsaccommodatie	2	2	2	2	2	1	160	200	180	140	150	120
Overige logiesvormen	1	2	1	1	1	1	120	140	120	120	110	90
Totaal	100	100	100	100	100	100	9 200	9 030	9 070	8 450	8 840	8 460

¹⁾ Excl. vakanties bij familie, vrienden of kennissen, tenzij deze de hele tijd of de meeste dagen afwezig waren.

Bron: ContinuVakantieOnderzoek.

Staat 13 Korte vakanties in Nederland naar logiesvorm

	2002	2003	2004	2005	2006	2007	2002	2003	2004	2005	2006	2007
	%						x 1 000					
Seizoenrecreatieve logiesvormen	32	28	29	28	25	24	3 070	2 520	2 610	2 460	2 270	2 200
w.v.												
Zomerhuisje, vakantiebungalow, tweede woning	6	4	6	6	6	7	560	400	520	500	530	660
Caravan, vouwwagen	20	17	18	17	16	15	1 920	1 550	1 630	1 520	1 400	1 350
Boot	5	4	4	5	3	2	460	400	340	400	260	190
Overige logiesvormen	1	2	1	1	1	0	140	170	120	50	80	10
Toeristische logiesvormen	68	72	71	72	75	76	6 440	6 540	6 300	6 410	6 690	6 930
w.v.												
Woning van een particulier ¹⁾	5	6	5	7	7	6	470	530	480	570	600	540
Hotel	22	23	23	24	26	27	2 060	2 040	2 080	2 090	2 280	2 480
Pension, bed & breakfast	1	2	2	1	1	2	120	160	150	120	120	150
Appartement	1	1	1	1	1	1	110	90	100	120	110	110
Zomerhuisje, vakantiebungalow	21	21	20	22	22	24	2 020	1 870	1 800	1 910	1 960	2 160
Tent, bungalowtent	5	6	6	5	5	4	430	580	500	420	430	390
Caravan, vouwwagen, camper	6	7	7	6	6	6	560	640	600	560	560	550
Boot	1	1	1	1	0	1	90	60	50	50	40	60
Jeugdherberg of andere groepsaccommodatie	5	5	5	5	5	4	460	430	440	420	470	400
Overige logiesvormen	1	1	1	2	1	1	130	120	110	150	120	100
Totaal	100	100	100	100	100	100	9 510	9 060	8 910	8 860	8 950	9 140

¹⁾ Excl. vakanties bij familie, vrienden of kennissen, tenzij deze de hele tijd of de meeste dagen afwezig waren.

Bron: ContinuVakantieOnderzoek.

(27 procent) van de lange vakanties in een hotel doorgebracht terwijl dit in 2007 was opgelopen naar meer dan één op de drie (35 procent). Deze toename lijkt ten koste te zijn gegaan van de vakanties in woningen van familie, vrienden of kennissen en met name van kampeervakanties in tenten. Het aandeel vakanties in woningen van familie, vrienden of kennissen daalde namelijk van 10 procent in 2002 naar 8 procent in 2007. Bij de kampeervakanties in een tent was de afname zelfs nog sterker. In 2002 was één op de tien lange buitenlandse vakanties een kampeervakantie, in 2007 was dit gedaald naar 7 procent. Dit betekent dat in 2007 minder dan 1 miljoen kampeervakanties in een tent genoteerd konden worden. Het aantal lange buitenlandse vakanties dat op een boot of in een jeugdherberg of andere groepsaccommodatie wordt doorgebracht is vrijwel verwaarloosbaar laag.

De korte buitenlandse vakanties laten, evenals de lange buitenlandse vakanties, een sterke toename van het gebruik van hotelaccommodaties zien. In 2002 werd ongeveer de helft (51 procent) van alle korte vakanties in een hotel doorgebracht, in 2007 was dit opgelopen naar 56 procent. In totaal gebruikten Nederlanders in 2007

ruim 2 miljoen maal een hotel om tijdens een korte buitenlandse vakantie in te verblijven. Eén op de tien korte buitenlandse vakanties werd in de woning van familie, vrienden of kennissen doorgebracht en eveneens één op de tien in een zomershuisje of vakantiebungalow.

Staat 14 Lange vakanties in het buitenland naar logiesvorm

	2002	2003	2004	2005	2006	2007	2002	2003	2004	2005	2006	2007
	%						x 1 000					
Seizoenrecreatieve logiesvormen	5	4	3	3	4	4	600	470	440	450	560	600
w.v.												
Zomershuisje, vakantiebungalow, tweede woning	3	3	2	2	3	3	430	330	300	300	390	470
Caravan, vouwwagen	1	1	1	1	1	1	160	120	120	140	140	110
Overige logiesvormen	0	0	0	0	0	0	10	20	10	20	30	30
Toeristische logiesvormen	95	96	97	97	96	96	12 570	12 540	13 180	13 340	12 960	13 290
w.v.												
Woning van familie, vrienden of kennissen	10	8	9	9	8	8	1 280	1 090	1 210	1 220	1 110	1 160
Woning van een andere particulier	4	5	4	5	5	5	550	600	510	630	610	640
Hotel	27	30	33	35	35	35	3 590	3 900	4 480	4 840	4 680	4 850
Pension, bed & breakfast	3	3	3	3	2	2	430	390	450	340	330	340
Appartement	15	16	15	14	14	13	1 940	2 090	1 990	1 890	1 890	1 810
Zomershuisje, vakantiebungalow	13	12	12	12	12	12	1 730	1 610	1 640	1 610	1 570	1 640
Tent, bungalowtent	10	8	8	6	6	7	1 270	1 040	1 040	890	870	930
Caravan, vouwwagen, camper	12	11	11	12	11	11	1 520	1 450	1 510	1 600	1 540	1 540
Boot	1	1	1	1	1	1	100	130	130	120	110	90
Jeugdherberg of andere groepsaccommodatie	1	1	1	1	1	1	90	110	110	100	140	150
Overige logiesvormen	1	1	1	1	1	1	90	120	110	110	110	150
Totaal	100	100	100	100	100	100	13 170	13 010	13 610	13 800	13 520	13 890

Bron: ContinuVakantieOnderzoek.

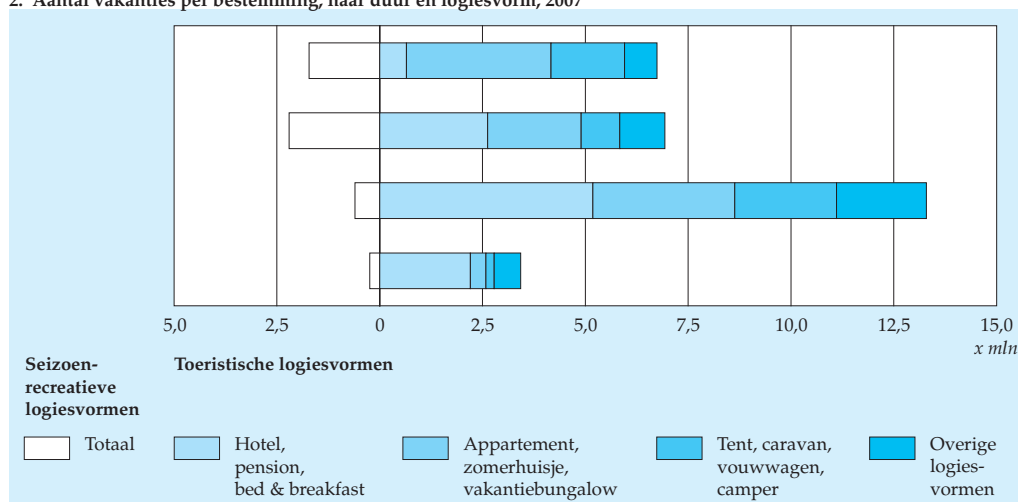
Als aanvulling op de staten 12 t/ m 15 zijn in figuur 2 de belangrijkste marktsegmenten per bestemming weergegeven. De vakanties in appartementen, zomershuisjes en vakantiebungalows zijn daarbij evenals de kampeermiddelen samengevoegd, omdat men bij deze logiesvormen altijd zelf voor de maaltijden moet zorgen. Dit in tegenstelling tot bijvoorbeeld vakanties in een hotel, pension of gelegenheid met bed & breakfast.

Staat 15 Korte vakanties in het buitenland naar logiesvorm

	2002	2003	2004	2005	2006	2007	2002	2003	2004	2005	2006	2007
	%						x 1 000					
Seizoenrecreatieve logiesvormen	5	7	6	5	5	7	190	230	220	160	170	240
w.v.												
Zomerhuisje, vakantiebungalow, tweede woning	2	2	2	1	3	4	60	70	80	40	90	160
Caravan, vouwwagen	3	5	4	4	3	2	120	160	140	120	90	80
Overige logiesvormen	0	0	0	0	0	0	10	0	0	0	0	0
Toeristische logiesvormen	95	93	94	95	95	94	3 390	3 230	3 340	3 130	3 060	3 420
w.v.												
Woning van familie, vrienden of kennissen	12	12	15	11	11	10	440	420	520	370	360	370
Woning van een andere particulier	2	2	3	3	2	2	70	80	100	90	70	80
Hotel	51	50	52	55	55	56	1 840	1 730	1 850	1 800	1 770	2 060
Pension, bed & breakfast	3	3	2	4	4	4	110	100	80	130	120	150
Appartement	2	2	2	2	2	2	60	60	80	70	70	90
Zomerhuisje, vakantiebungalow	10	11	8	10	11	8	370	370	300	340	350	290
Tent, bungalowtent	4	3	4	3	3	2	150	110	140	80	90	70
Caravan, vouwwagen, camper	3	4	3	3	3	4	120	120	100	110	100	140
Boot	3	2	1	1	1	1	90	80	50	30	30	50
Jeugdherberg of andere groepsaccommodatie	2	3	3	2	2	3	80	110	90	70	60	110
Overige logiesvormen	1	1	1	1	1	1	50	30	50	50	50	30
Totaal	100	100	100	100	100	100	3 590	3 460	3 560	3 290	3 230	3 660

Bron: ContinuVakantieOnderzoek.

2. Aantal vakanties per bestemming, naar duur en logiesvorm, 2007



Bron: ContinuVakantieOnderzoek.

Vervoermiddel

Voor binnenlandse vakanties blijft de auto het vervoermiddel bij uitstek. In negen van de tien gevallen is de auto namelijk het voornaamste vervoermiddel om het vakantieadres te bereiken. Dit aandeel is zowel bij lange als korte vakanties de laatste jaren tamelijk stabiel. Een veel geringere groep Nederlanders legt de grootste afstand af met de trein. Dit geldt zowel voor korte (6 procent) als lange (4 procent) vakanties. Eveneens een beperkte groep gaat in Nederland met de fiets op vakantie: bij lange vakanties betreft dit naar schatting 160 000 personen en bij korte vakanties 170 000 vakantiegangers.

Ook voor buitenlandse vakanties maakt men veelal gebruik van de auto. Ongeveer 9,7 miljoen keer ging men op deze wijze in 2007 op pad voor een buitenlandse vakantie; 7,2 miljoen keer voor een lange vakantie en 2,5 miljoen keer voor een korte

Staat 16 Lange vakanties in Nederland naar vervoermiddel

	2002	2003	2004	2005	2006	2007	2002	2003	2004	2005	2006	2007
	%						x 1 000					
Fiets	2	2	2	2	2	2	180	180	180	140	150	160
Auto	89	91	91	92	91	91	8 160	8 190	8 240	7 760	8 050	7 700
Trein	4	4	4	4	4	4	390	370	350	310	370	320
Touringcar	1	1	1	1	1	1	80	70	80	70	60	50
Boot	1	1	1	0	1	1	60	60	60	40	60	90
Overige vervoermiddelen	4	2	2	2	2	2	320	160	150	140	150	140
Totaal	100	100	100	100	100	100	9 200	9 030	9 070	8 450	8 840	8 460

Bron: ContinuVakantieOnderzoek.

Staat 17 Korte vakanties in Nederland naar vervoermiddel

	2002	2003	2004	2005	2006	2007	2002	2003	2004	2005	2006	2007
	%						x 1 000					
Fiets	2	3	2	3	2	2	150	250	210	220	160	170
Auto	89	89	90	88	90	89	8 490	8 020	8 020	7 810	8 060	8 090
Trein	5	5	5	6	6	6	470	490	460	530	520	570
Touringcar	1	0	1	1	1	1	70	40	70	70	60	80
Boot	0	0	0	0	0	0	50	30	20	40	20	40
Overige vervoermiddelen	3	3	2	2	2	2	280	230	140	190	140	190
Totaal	100	100	100	100	100	100	9 510	9 060	8 910	8 860	8 950	9 140

Bron: ContinuVakantieOnderzoek.

vakantie. Op ruime afstand volgt het vliegtuig als het op een na belangrijkste vervoermiddel om naar een buitenlandse vakantiebestemming te reizen. In 2007 werden bijna 5,3 miljoen lange en een half miljoen korte vakanties met dit vervoermiddel ondernomen. Zowel bij lange als korte vakanties is het gebruik van het vliegtuig de laatste jaren sterk toegenomen. Deze toename is ten koste gegaan van het gebruik van de auto.

Behalve de auto en het vliegtuig is voor vakanties binnen Europa ook de touringcar van enig belang. Vanaf 2002 lijkt het aandeel van de touringcar in het vervoer van vakantiegeangers voor een lange vakantie redelijk stabiel. Ook bij korte buitenlandse vakanties is het gebruik van de touringcar de laatste jaren vrij constant. Een gering aantal vakantiegeangers maakt gebruik van veerboten en ferry's. Dit soort vaartuigen is vooral van belang voor de oversteek naar Groot-Brittannië en Scandinavië.

Staat 18 Lange vakanties in het buitenland naar vervoermiddel

	2002	2003	2004	2005	2006	2007	2002	2003	2004	2005	2006	2007
	%						x 1 000					
Auto	58	56	55	53	54	52	7 620	7 250	7 440	7 280	7 300	7 240
Trein	3	2	3	3	2	2	350	310	350	340	280	320
Touringcar	6	7	5	5	5	6	840	840	730	730	700	780
Vliegtuig	30	33	35	37	37	38	3 930	4 290	4 770	5 110	4 940	5 260
Veerboot, ferry	1	1	1	1	1	1	120	130	140	110	110	100
Overige vervoermiddelen	2	1	1	2	2	1	320	180	180	230	200	190
Totaal	100	100	100	100	100	100	13 170	13 010	13 610	13 800	13 520	13 890

Bron: ContinuVakantieOnderzoek.

Staat 19 Korte vakanties in het buitenland naar vervoermiddel

	2002	2003	2004	2005	2006	2007	2002	2003	2004	2005	2006	2007
	%						x 1 000					
Auto	69	69	69	69	67	67	2 480	2 400	2 450	2 270	2 160	2 460
Trein	8	8	9	8	9	9	280	260	310	270	290	340
Touringcar	5	7	6	8	6	6	190	240	200	260	210	200
Vliegtuig	10	10	13	11	14	14	360	350	450	370	460	500
Veerboot, ferry	3	2	1	1	1	1	100	80	40	40	30	50
Overige vervoermiddelen	5	4	3	3	3	3	180	130	120	90	100	110
Totaal	100	100	100	100	100	100	3 590	3 460	3 560	3 290	3 230	3 660

Bron: ContinuVakantieOnderzoek.

Organisatievorm

Er is sprake van een georganiseerde reis als logies en/of vervoer voor een vakantie zijn geboekt bij een reisbureau, ANWB-kantoor, bank, warenhuis, postkantoor, VVV-kantoor, vakantieboekingscentrale van de VVV of een boekingscentrale van een hotel- of bungalowketen dan wel rechtstreeks bij een reisorganisatie (vervoersmaatschappij, accommodatieverschaffer of andere bemiddelende instantie). Een niet-georganiseerde reis is een vakantie waarbij het logies rechtstreeks bij de eigenaar of beheerder werd geboekt, men zonder iets te reserveren op pad ging dan wel op een vaste seizoen- of jaarplaats of in een eigen recreatief onderkomen verbleef.

Bij de lange binnenlandse vakanties is vanaf 2002 een sterke toename te zien van het percentage georganiseerde reizen. In dat jaar was nog slechts ongeveer een kwart van de lange binnenlandse vakanties een georganiseerde reis, in 2007 is dit toegenomen tot ruim één op de drie. De meeste van deze georganiseerde reizen werden in toenemende mate geboekt via een boekingscentrale van een hotel- of bungalowketen. Ook de boekingen via een reisbureau laten een sterk toenemende tendens zien. De toename van het aantal georganiseerde reizen is uiteraard ten koste gegaan van de niet-georganiseerde reizen.

De korte binnenlandse vakanties vertonen in grote lijnen eenzelfde ontwikkeling als de lange binnenlandse vakanties: een sterke toename van de georganiseerde reizen, met name die van geboekt bij een reisbureau of bij een boekingscentrale van een

Staat 20 Lange vakanties in Nederland naar organisatievorm

	2002	2003	2004	2005	2006	2007	2002	2003	2004	2005	2006	2007
	%						x 1 000					
Georganiseerde reizen	24	29	34	34	35	36	2 210	2 620	3 050	2 890	3 090	3 060
w.v.												
geboekt bij een reisbureau	4	3	8	11	11	13	390	290	740	900	1 000	1 090
geboekt bij een bank, VVV e.d.	4	6	6	5	4	3	410	560	500	430	330	220
geboekt bij een boekingscentrale van een hotel- of bungalowketen	15	19	19	18	19	20	1 340	1 700	1 760	1 540	1 720	1 700
rechtstreeks geboekt bij een reisorganisatie	1	1	1	0	0	1	70	70	50	20	40	40
Niet-georganiseerde reizen	76	71	66	66	65	64	6 990	6 410	6 020	5 560	5 750	5 400
w.v.												
logies rechtstreeks gereserveerd bij eigenaar of beheerder	.	29	29	30	26	28	.	2 600	2 650	2 520	2 300	2 370
logies niet gereserveerd: niet vooraf geboekt	.	20	16	15	16	16	.	1 770	1 470	1 260	1 400	1 310
vaste standplaats, eigen onderkomen	22	23	21	21	23	20	2 030	2 040	1 900	1 780	2 050	1 720
Totaal	100	100	100	100	100	100	9 200	9 030	9 070	8 450	8 840	8 460

Bron: ContinuVakantieOnderzoek.

hotel- of bungalowketen, ten koste van de niet-georganiseerde reizen. In tegenstelling tot de lange binnenlandse vakanties is deze toename echter voornamelijk ten koste gegaan van de niet-georganiseerde reizen naar een vaste standplaats of eigen onderkomen.

Staat 21 Korte vakanties in Nederland naar organisatievorm

	2002	2003	2004	2005	2006	2007	2002	2003	2004	2005	2006	2007
	%						x 1 000					
Georganiseerde reizen	24	28	30	32	33	36	2 320	2 520	2 710	2 820	2 990	3 270
w.v.												
geboekt bij een reisbureau	5	4	7	10	12	11	450	380	630	840	1 120	1 050
geboekt bij een bank, VVV e.d.	6	9	7	7	3	3	560	800	610	610	300	300
geboekt bij een boekingscentrale van een hotel- of bungalowketen	13	14	16	15	17	20	1 230	1 270	1 410	1 350	1 020	1 860
rechtstreeks geboekt bij een reisorganisatie	1	1	1	0	1	1	80	70	60	30	60	70
Niet-georganiseerde reizen	76	72	70	68	67	64	7 190	6 550	6 200	6 040	5 960	5 870
w.v.												
logies rechtstreeks gereserveerd bij eigenaar of beheerder	.	27	26	26	26	26	.	2 440	2 280	2 270	2 360	2 410
logies niet gereserveerd:												
niet vooraf geboekt	.	18	15	15	15	14	.	1 590	1 310	1 320	1 340	1 250
vaste standplaats, eigen onderkomen	32	28	29	28	25	24	3 070	2 520	2 610	2 460	2 270	2 200
Totaal	100	100	100	100	100	100	9 510	9 060	8 910	8 860	8 950	9 140

Bron: ContinuVakantieOnderzoek.

Buitenlandse vakanties zijn voor het merendeel georganiseerde reizen. Vooral voor lange vakanties wordt veel gebruik gemaakt van de diensten van een reisbureau. In 2007 ging het daarbij om de helft (bijna 7,2 miljoen) van alle lange vakanties. Het aantal boekingen bij de reizenverkopende banken en andere verkoopkanalen steekt daar schril bij af. Dit geldt ook voor het aantal vakanties dat via een boekingscentrale van hotel- en bungalowketen werd besproken. In 2007 werden voor bijna 1,3 miljoen lange vakanties logies en/of vervoer rechtstreeks bij een reisorganisatie geregeld. Deze organisatievorm lijkt vanaf 2002 een stijgende tendens te vertonen. Bij de niet-georganiseerde lange buitenlandse vakanties vertonen met name die waarbij het logies niet vooraf is geboekt de laatste jaren een dalende tendens.

Ook bij de korte buitenlandse vakanties is vanaf 2002 een toename van de georganiseerde reizen zichtbaar. Deze toename wordt met name veroorzaakt door een relatief sterke stijging van boekingen bij een boekingscentrale van een hotel- of bungalowketen. Dit percentage laat een verdubbeling zien van 6 procent in 2002 naar 12 procent in 2007. Ook de via een reisbureau geboekte korte binnenlandse vakanties laten tussen 2002 en 2007 een toename zien.

Staat 22 Lange vakanties in het buitenland naar organisatievorm

	2002	2003	2004	2005	2006	2007	2002	2003	2004	2005	2006	2007
	%						x 1 000					
Georganiseerde reizen	58	62	66	67	67	69	7 600	8 020	9 020	9 230	9 030	9 550
w.v.												
geboekt bij een reisbureau	40	42	48	50	51	52	5 320	5 460	6 490	6 880	6 860	7 150
geboekt bij een bank, VVV e.d.	6	7	5	5	3	3	770	970	720	640	400	460
geboekt bij een boekingscentrale van een hotel- of bungalowketen	5	5	5	4	4	5	640	630	710	620	590	690
rechtstreeks geboekt bij een reisorganisatie	7	7	8	8	9	9	870	960	1 110	1 090	1 180	1 260
Niet-georganiseerde reizen	42	38	34	33	33	31	5 570	4 990	4 590	4 570	4 500	4 350
w.v.												
logies rechtstreeks gereserveerd bij eigenaar of beheerder	.	16	16	16	17	15	.	2 030	2 130	2 200	2 240	2 090
logies niet gereserveerd: niet vooraf geboekt	.	19	15	14	13	12	.	2 500	2 030	1 910	1 700	1 660
vaste standplaats, eigen onderkomen	5	4	3	3	4	4	600	460	430	450	560	600
Totaal	100	100	100	100	100	100	13 170	13 010	13 610	13 800	13 520	13 890

Bron: ContinuVakantieOnderzoek.

Staat 23 Korte vakanties in het buitenland naar organisatievorm

	2002	2003	2004	2005	2006	2007	2002	2003	2004	2005	2006	2007
	%						x 1 000					
Georganiseerde reizen	51	55	56	58	57	57	1 830	1 920	1 990	1 920	1 840	2 090
w.v.												
geboekt bij een reisbureau	27	25	28	31	31	32	970	860	1 010	1 010	1 010	1 150
geboekt bij een bank, VVV e.d.	6	12	9	8	4	3	210	420	310	250	130	110
geboekt bij een boekingscentrale van een hotel- of bungalowketen	6	8	9	11	11	12	220	280	310	350	350	420
rechtstreeks geboekt bij een reisorganisatie	12	10	10	10	11	11	420	350	360	310	350	410
Niet-georganiseerde reizen	49	45	44	42	43	43	1 760	1 540	1 570	1 370	1 390	1 570
w.v.												
logies rechtstreeks gereserveerd bij eigenaar of beheerder	.	18	18	19	22	21	.	620	630	620	700	770
logies niet gereserveerd: niet vooraf geboekt	.	20	20	18	16	16	.	690	720	592	520	570
vaste standplaats, eigen onderkomen	5	7	6	5	5	7	190	230	220	160	170	240
Totaal	100	100	100	100	100	100	3 590	3 460	3 560	3 290	3 230	3 660

Bron: ContinuVakantieOnderzoek.

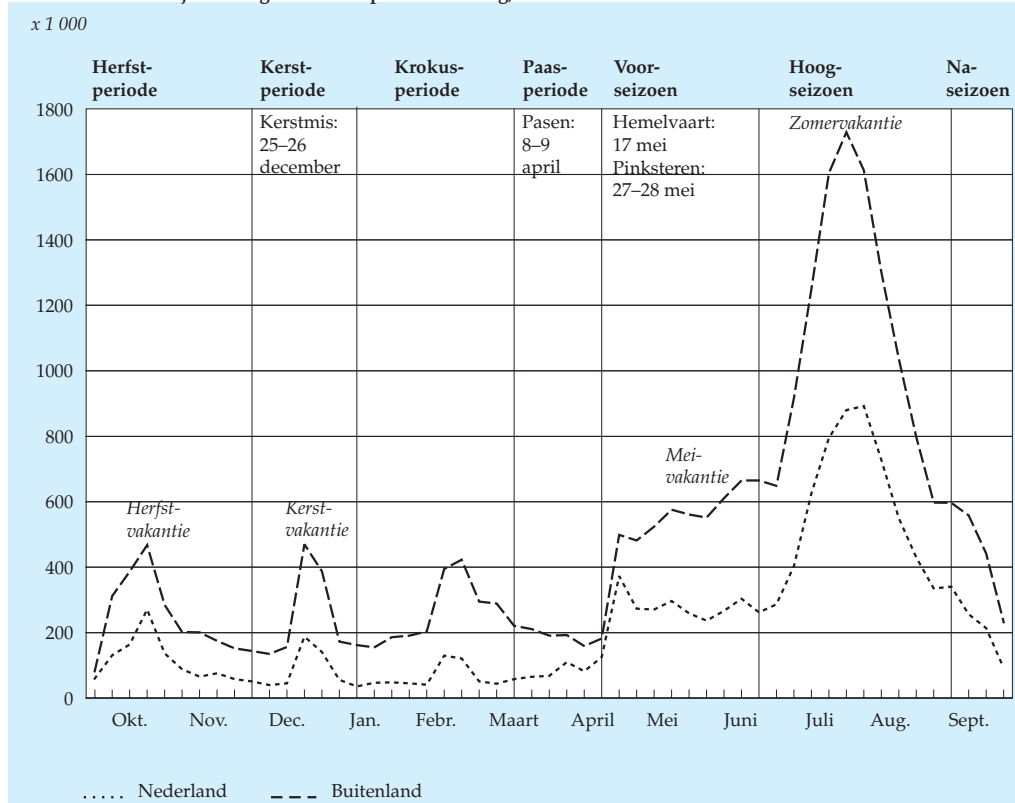
Het aantal vakanties waarbij de logeizen niet gereserveerd zijn, ligt op nagenoeg hetzelfde niveau als de rechtstreeks bij eigenaar of beheerder geboekte reizen. Zoals eerder vermeld is het aantal Nederlanders dat een eigen recreatief onderkomen in het buitenland bezit nog zeer bescheiden. Voor hen is boeking niet aan de orde. Zij kunnen uiteraard naar hun stacaravan, vakantiehuysje en dergelijke gaan wanneer zij willen.

In de tabellen 12 t/m 24 is zowel voor de lange als korte vakanties meer gedetailleerde informatie opgenomen over de belangrijkste logiesvormen, vervoermiddelen en wijze van reserveren.

2.4 Vakantiespreiding

In grafiek 3 is voor 2007 de spreiding van het aantal vakantieweken tijdens lange vakanties in Nederland en in het buitenland weergegeven. Om te kunnen bepalen

3. Vakantieweken tijdens lange vakanties per bestemming, 2007

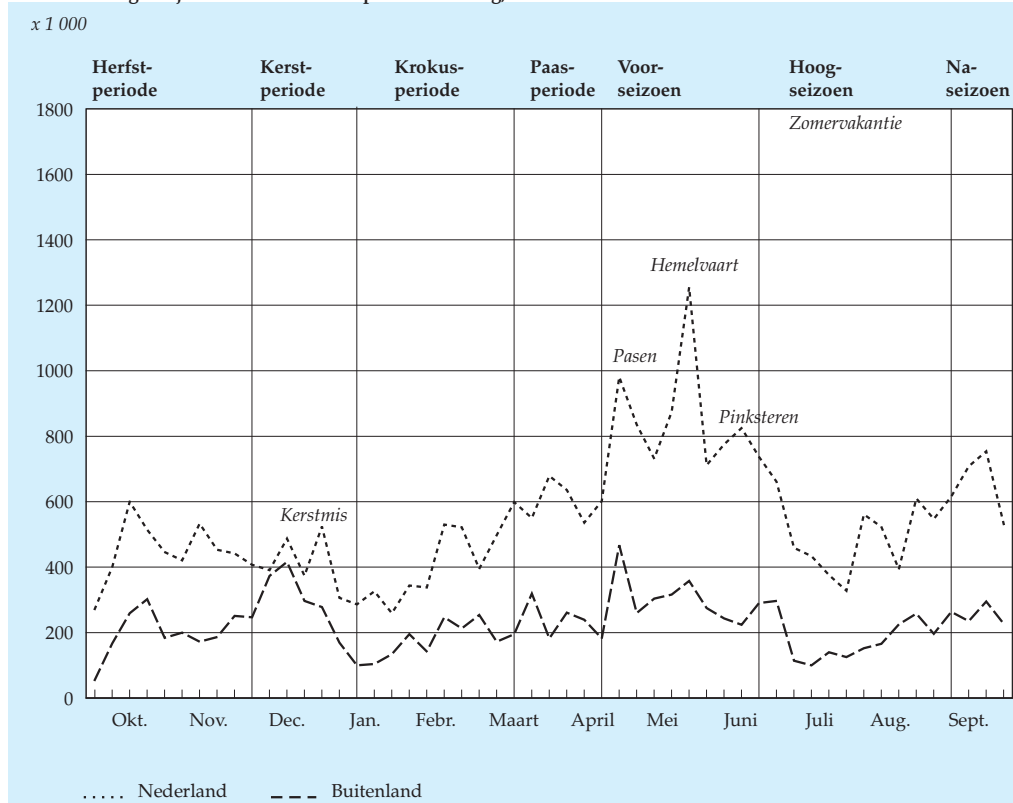


Bron: ContinuVakantieOnderzoek.

hoeveel personen in een bepaalde kalenderweek op vakantie zijn, is gebruik gemaakt van het begrip 'vakantieweek'. Dit houdt in dat het aantal vakantiedagen per week gedeeld is door 7. Het op die manier verkregen aantal 'vakantieweken' geeft een vrij nauwkeurige aanduiding van het aantal personen dat in een bepaalde kalenderweek op vakantie was.

Sinds jaar en dag zijn, zowel voor binnen- als buitenlandse vakanties, juli en augustus de belangrijkste maanden waarin het meeste vakantieverkeer plaatsvindt. In de twee drukste weken van 2007, dat wil zeggen van 28 juli–10 augustus, waren er naar schatting elke week 2,5 á 2,6 miljoen Nederlanders met vakantie: bijna 1 miljoen in eigen land en ongeveer 1,6 á 1,7 miljoen in het buitenland. Buiten het hoogseizoen zijn zowel voor een binnen- als buitenlandse vakantie de meivakantie, de maand juni en, zij het in mindere mate, de herfstvakantie van enig belang. Daarnaast gaan relatief veel Nederlanders in de kerst- of krokusvakantie dan wel in de maand september naar het buitenland. Voor velen is dan een wintersport- of zomervakantie het belangrijkste motief voor de reis.

4. Vakantiedagen tijdens korte vakanties per bestemming, 2007



Bron: ContinuVakantieOnderzoek.

De concentraties van vakanties in bepaalde perioden van het jaar worden voor een belangrijk deel verklaard doordat grote groepen van de bevolking zelf of via leden van het huishouden gebonden zijn aan schoolvakanties, collectieve bedrijfssluitingen, e.d. In tabel 25 is dit thema nader uitgewerkt.

In grafiek 4 is voor 2007 de spreiding van de vakantiedagen over het jaar voor korte vakanties weergegeven. In Nederland springen de weken met Pinksteren in de eerste helft van juni er duidelijk uit. Gewoonlijk komt de korte verblijfsrecreatie in ons land pas goed op gang als in april de meeste campings weer open zijn. Pasen en de meivakantie zijn dan de eerste data waarop menigeen er voor een paar dagen op uittrekt. Hemelvaart en Pinksteren zijn doorgaans de topdagen. In het hoogseizoen worden minder korte vakanties doorgebracht. Eenmaal weer thuis van een lange vakantie gaat menigeen er daarna nog wel eens een weekendje op uit in het naseizoen. Het vakantiejaar 2007 week nauwelijks van dit patroon af.

In het buitenland zijn de verblijfsdagen tijdens korte vakanties veel gelijkmatiger over het jaar gespreid dan in Nederland. Toch nodigen ook daar schoolvakanties in de winterperiode en de vrije dagen rond de christelijke feestdagen in het voorseizoen het meeste uit om er eens een paar dagen op uit te trekken.

2.5 Vakantie-uitgaven

Vakantie-uitgaven zijn specifieke kosten, die gemaakt zijn voor de vakantie zelf. Hieronder vallen reiskosten, verblijfskosten, uitgaven aan voeding en overige kosten die rechtstreeks verband houden met de vakantie, zoals verzekeringen, entrees, souvenirs, foto- en filmmateriaal.

De uitgaven voor duurzame recreatiegoederen, zoals caravan, tent, boot, kampeeruitrusting en dergelijke blijven buiten beschouwing, omdat ze niet aan één vakantie

Staat 24 Uitgaven voor vakanties naar bestemming en seizoen

	Lange vakanties						Korte vakanties					
	2002	2003	2004	2005	2006	2007	2002	2003	2004	2005	2006	2007
<i>mld euro</i>												
Nederland	1,9	1,8	1,7	1,7	1,7	1,8	1,0	0,8	0,8	0,8	0,8	1,0
Buitenland	8,9	9,0	9,4	9,6	9,7	10,3	0,9	0,7	0,8	0,7	0,7	0,8
Winter	4,1	3,7	4,0	3,9	3,8	4,2	1,0	0,8	0,8	0,8	0,8	0,9
Zomer	6,7	7,1	7,1	7,3	7,6	7,9	0,8	0,7	0,7	0,7	0,7	0,8
Totaal	10,8	10,8	11,1	11,2	11,5	12,1	1,8	1,6	1,6	1,5	1,5	1,7

Bron: ContinuVakantieOnderzoek.

kunnen worden toegerekend. Dit geldt ook voor de huur van een vaste stand- of ligplaats, die eveneens voor een onbekend aantal vakanties wordt benut.

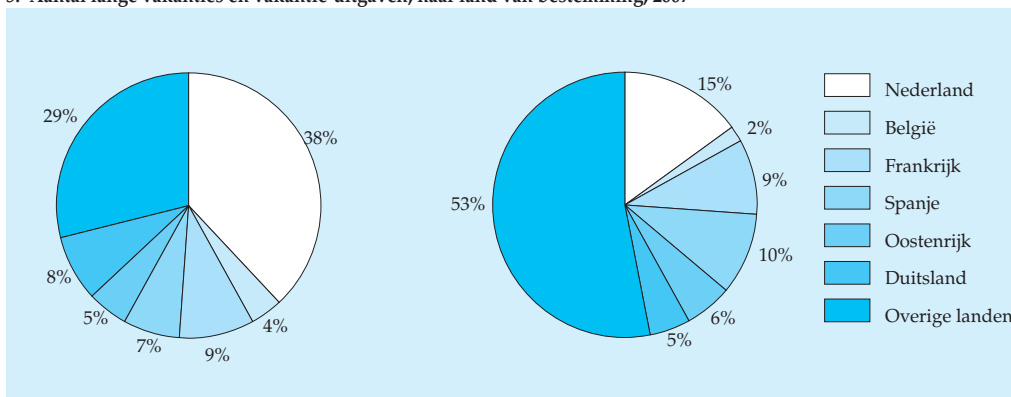
In 2007 werd door de Nederlanders aan lange en korte vakanties samen € 13,8 miljard uitgegeven. Van het totale vakantiebudget had 88 procent betrekking op lange vakanties.

In 2007 werd aan lange buitenlandse vakanties € 10,3 miljard uitgegeven, voor binnenlandse vakanties lag dit bedrag op € 1,8 miljard. Voor de korte vakanties bedroegen deze cijfers respectievelijk € 0,8 en € 1,0 miljoen. Ten opzichte van 2002 zijn de uitgaven aan lange binnenlandse vakanties enigszins gedaald. De uitgaven aan lange buitenlandse vakanties zijn daarentegen gestegen. Voor de korte binnen- en buitenlandse vakanties zijn de uitgaven de laatste jaren tamelijk stabiel.

In 2007 werd 38 procent van alle lange vakanties in Nederland doorgebracht. Toch had slechts 15 procent van de uitgaven daar betrekking op. Bij de buitenlandse bestemmingen werd veruit het meest uitgegeven aan vakanties naar Spanje en Frankrijk. Gerelateerd aan het aantal vakanties bij de topvijf van de buitenlandse bestemmingen, blijkt dat vooral in Spanje een belangrijk deel van het vakantiebudget van de Nederlanders wordt uitgegeven. Bij de interpretatie van deze gegevens moet men er echter rekening mee houden dat niet alle uitgaven in het vakantieland zelf gerealiseerd worden, maar ook in Nederland en/of eventuele doorgangslanden. Zo profiteren bijvoorbeeld ook de horecabedrijven en benzinstations in het belangrijkste doorgangsland Duitsland van de vakantiegangers die op doorreis zijn en komt een deel van de reissom die men aan een reisbureau betaalt ten goede aan de toeristische sector in ons eigen land.

In staat 25 zijn voor 2007 de gemiddelde uitgaven per persoon voor lange en korte vakanties in Nederland weergegeven. Reizen met eigen vervoer waren -zowel bij

5. Aantal lange vakanties en vakantie-uitgaven, naar land van bestemming, 2007



Bron: ContinuVakantieOnderzoek.

lange als korte vakanties- doorgaans voordeliger dan wanneer men van andere vervoermiddelen gebruik maakte. De verschillen tussen de seizoenen zijn overwegend terug te voeren op verschillen in gemiddelde vakantieduur en het gebruik van bepaalde logiesvormen. Zo werden er in de winterperiode bijvoorbeeld veel vakanties op een bungalowpark doorgebracht. De gemiddelde uitgaven per persoon voor dergelijke vakanties zijn betrekkelijk hoog.

Staat 25 Gemiddelde uitgaven per vakantieganger per vakantie in Nederland naar seizoen en vervoerswijze, 2007

	Lange vakanties			Korte vakanties		
	Winter	Zomer	Totaal	Winter	Zomer	Totaal
<i>euro</i>						
Met eigen vervoer	170	218	203	110	94	102
Met overig vervoer	¹⁾	288	269	112	144	127
Totaal	173	223	207	110	98	104

¹⁾ Door een te gering aantal waarnemingen in het onderzoek is de uitkomst niet vermeld.

Bron: ContinuVakantieOnderzoek.

Lange vakanties in het buitenland met eigen vervoer zijn ongeveer half zo duur als lange vakanties met overig vervoer. 'Goedkopere' kampeervakanties drukken de gemiddelde uitgaven voor de zomerperiode, terwijl de 'dure' overnachtingen in hotels en appartementen de gemiddelde uitgaven in de winterperiode laten stijgen. Ondanks het feit dat een zomervakantie gemiddeld ruim 3 dagen langer duurde dan een wintervakantie (zie staat 3) ontliepen de totaalbedragen onder invloed van deze factoren elkaar niet veel. Voor de korte vakanties geldt vrijwel hetzelfde. Het

Staat 26 Gemiddelde uitgaven per vakantieganger per vakantie in het buitenland naar seizoen en vervoerswijze, 2007

	Lange vakanties			Korte vakanties		
	Winter	Zomer	Totaal	Winter	Zomer	Totaal
<i>euro</i>						
Met eigen vervoer	401	509	478	159	160	160
Met overig vervoer	1 031	1 023	1 026	312	364	333
Totaal	763	732	743	212	219	215

Bron: ContinuVakantieOnderzoek.

verschil in gemiddelde uitgaven van vakanties met eigen of overig vervoer is daarbij echter absoluut gezien in beide seizoenen veel kleiner.

In de tabellen 26 t/m 31 is zowel voor de lange als korte vakanties meer gedetailleerde informatie opgenomen over de gemiddelde uitgaven per vakantie en vakantie-dag.

3. Tabellen

3.1 Vakantieparticipatie

Tabel 1 Participatie aan lange vakanties en aantal lange vakanties naar bestemming van enkele categorieën van de bevolking, 2007

	Omvang van de populatie	Participatie aan lange vakanties	Gemiddeld aantal lange vakanties per participant	Totaal aantal lange vakanties	w.v.	
					in Neder- land	in het buiten- land
	<i>x 1 000</i>	%		<i>x 1 000</i>	%	
Leeftijd						
0– 5 jaar	1 050	77	1,64	1 330	47	53
6–12 jaar	1 370	81	1,85	2 060	47	53
13–17 jaar	990	81	1,84	1 480	37	63
18–24 jaar	1 280	69	1,69	1 490	25	75
25–34 jaar	1 800	74	1,73	2 300	32	68
35–44 jaar	2 470	77	1,79	3 420	33	67
45–54 jaar	2 290	74	2,01	3 400	30	70
55–64 jaar	2 000	77	2,45	3 750	40	60
65–74 jaar	1 230	66	2,41	1 960	45	55
75 jaar en ouder	990	52	2,24	1 160	58	42
Totaal	15 470	74	1,96	22 350	38	62
Samenstelling huishouden						
Alleenstaanden	1 690	62	1,89	1 980	25	75
Huishouden met als jongste een kind van						
0– 5 jaar	2 870	80	1,73	3 950	48	52
6–12 jaar	2 460	81	1,76	3 480	41	59
13–17 jaar	1 600	73	1,75	2 050	31	69
Huishouden met uit- sluitend meerderjarigen	6 860	72	2,21	10 890	37	63
Totaal	15 470	74	1,96	22 350	38	62
Bruto huishoudinkomen						
tot 17 500 euro	1 620	53	1,78	1 240	41	59
17 500 tot 23 000 euro	1 550	56	2,00	1 410	50	50
23 000 tot 28 500 euro	1 540	69	1,86	1 600	48	52
28 500 tot 34 000 euro	2 350	71	1,90	2 580	46	54
34 000 tot 45 000 euro	3 170	77	1,88	3 750	43	57
45 000 tot 56 000 euro	2 050	84	1,97	2 780	35	65
56 000 euro en meer	3 190	89	2,23	5 160	25	75
Totaal	15 470	74	1,96	22 350	38	62

Tabel 1 Participatie aan lange vakanties en aantal lange vakanties naar bestemming van enkele categorieën van de bevolking, 2007 (vervolg)

	Omvang van de populatie	Participatie aan lange vakanties	Gemiddeld aantal lange vakanties per participant	Totaal aantal lange vakanties	w.v.	
					in Nederland	in het buitenland
	<i>x 1 000</i>	%		<i>x 1 000</i>	%	
Sociale groep						
Personen van 0–15 jaar	3 030	80	1,77	4 290	46	54
<i>Personen met betaald beroep</i>						
Zelfstandigen	830	82	2,15	1 420	26	74
Werknemers						
hogere employé's	880	84	2,01	1 460	25	75
middelbare employé's	2 570	79	1,93	3 800	31	69
lagere employé's	3 050	73	1,77	3 830	32	68
<i>Personen zonder beroep</i>						
Arbeidsongeschikt, bijstand	620	1)	1)	1)	1)	1)
Gepensioneerd, rentenierend	2 650	64	2,40	4 010	47	53
Huisvrouw	990	70	2,15	1 470	50	50
Anders	830	1)	1)	1)	1)	1)
Totaal	15 470	74	1,96	22 350	38	62
Opleiding						
Personen van 0–15 jaar	3 030	80	1,77	4 290	46	54
Basis/lager onderwijs	1 390	51	2,05	1 360	51	49
Uitgebreid lager onderwijs						
algemeen	1 940	70	2,05	2 630	39	61
beroeps	1 860	66	1,99	2 310	49	51
Middelbaar onderwijs						
algemeen	1 110	79	2,04	1 690	33	67
beroeps	3 180	73	1,89	4 170	39	61
Semi-hoger onderwijs	2 070	82	2,03	3 250	27	73
Hoger onderwijs	900	87	2,24	1 670	18	82
Totaal	15 470	74	1,96	22 350	38	62
Bezit recreatief onderkomen						
Recreatief onderkomen met vaste stand- of ligplaats	1 470	84	2,94	3 610	56	44
Uitsluitend recreatief onderkomen zonder vaste stand- of ligplaats	3 660	85	1,99	6 190	35	65
Geen recreatief onderkomen	10 330	68	1,78	12 550	34	66
Totaal	15 470	74	1,96	22 350	38	62

Tabel 1 Participatie aan lange vakanties en aantal lange vakanties naar bestemming van enkele categorieën van de bevolking, 2007 (slot)

	Omvang van de populatie	Participatie aan lange vakanties	Gemiddeld aantal lange vakanties per participant	Totaal aantal lange vakanties	w.v.	
					in Nederland	in het buitenland
	<i>x 1 000</i>	%		<i>x 1 000</i>	%	
Woonprovincie						
Groningen	550	70	1,91	730	52	48
Friesland	620	75	1,88	880	48	52
Drenthe	470	65	1,74	530	46	54
Overijssel	1 070	72	1,82	1 400	36	64
Flevoland	360	75	1,85	500	35	65
Gelderland	1 900	71	1,89	2 570	39	61
Utrecht	1 130	82	2,13	1 960	36	64
Noord-Holland	2 420	77	2,10	3 920	37	63
Zuid-Holland	3 220	78	2,04	5 150	40	60
Zeeland	360	60	1,82	390	46	54
Noord-Brabant	2 310	74	1,85	3 150	33	67
Limburg	1 060	59	1,86	1 170	28	72
Totaal	15 470	74	1,96	22 350	38	62
Regionale indeling vakantiespreiding						
Regio Noord	5 510	74	1,97	7 990	40	60
Regio Midden	5 500	78	2,02	8 650	40	60
Regio Zuid	4 400	69	1,87	5 650	33	67
Totaal	15 470	74	1,96	22 350	38	62
Stedelijkheid gemeenten						
Zeer sterk stedelijk	2 600	75	2,15	4 190	37	63
Sterk stedelijk	4 370	75	1,92	6 290	36	64
Matig stedelijk	3 130	75	1,94	4 540	38	62
Weinig stedelijk	3 420	71	1,93	4 720	39	61
Niet stedelijk	1 960	72	1,86	2 610	42	58
Totaal	15 470	74	1,96	22 350	38	62

¹⁾ Op grond van een te gering aantal waarnemingen in het onderzoek is de uitkomst niet vermeld.

Bron: ContinuVakantieOnderzoek.

Tabel 2 Participatie aan korte vakanties en aantal korte vakanties naar bestemming van enkele categorieën van de bevolking, 2007

	Omvang van de populatie	Participatie aan korte vakanties	Gemiddeld aantal korte vakanties per participant	Totaal aantal korte vakanties	w.v.	
					in Nederland	in het buitenland
	<i>x 1 000</i>	%		<i>x 1 000</i>	%	
Leeftijd						
0- 5 jaar	1 050	40	1,81	750	78	22
6-12 jaar	1 370	45	1,79	1 110	80	20
13-17 jaar	990	34	1,55	520	75	25
18-24 jaar	1 280	43	1,98	1 090	72	28
25-34 jaar	1 800	50	2,06	1 850	65	35
35-44 jaar	2 470	44	2,01	2 210	65	35
45-54 jaar	2 290	43	2,20	2 180	68	32
55-64 jaar	2 000	40	2,35	1 870	75	25
65-74 jaar	1 230	32	1,93	760	80	20
75 jaar en ouder	990	29	1,57	450	74	26
Totaal	15 470	41	2,00	12 800	71	29
Samenstelling huishouden						
Alleenstaanden	1 690	35	1,79	1 070	60	40
Huishouden met als jongste een kind van						
0- 5 jaar	2 870	44	1,86	2 360	75	25
6-12 jaar	2 460	42	1,81	1 880	77	23
13-17 jaar	1 600	37	1,61	940	70	30
Huishouden met uitsluitend meerderjarigen	6 860	42	2,25	6 540	71	29
Totaal	15 470	41	2,00	12 800	71	29
Bruto huishoudinkomen						
tot 17 500 euro	1 620	29	1,88	720	70	30
17 500 tot 23 000 euro	1 550	31	1,67	660	72	28
23 000 tot 28 500 euro	1 540	36	1,75	790	71	29
28 500 tot 34 000 euro	2 350	40	2,05	1 580	76	24
34 000 tot 45 000 euro	3 170	42	2,01	2 190	78	22
45 000 tot 56 000 euro	2 050	47	2,08	1 650	70	30
56 000 euro en meer	3 190	53	2,20	3 040	64	36
Totaal	15 470	41	2,00	12 800	71	29

Tabel 2 Participatie aan korte vakanties en aantal korte vakanties naar bestemming van enkele categorieën van de bevolking, 2007 (vervolg)

	Omvang van de populatie	Participatie aan korte vakanties	Gemiddeld aantal korte vakanties per participant	Totaal aantal korte vakanties	w.v.	
					in Nederland	in het buitenland
	<i>x 1 000</i>	%		<i>x 1 000</i>	%	
Sociale groep						
Personen van 0–15 jaar	3 030	41	1,77	2 230	79	21
<i>Personen met betaald beroep</i>						
Zelfstandigen	830	49	2,37	940	72	28
<i>Werknemers</i>						
hogere employé's	880	56	2,20	1 070	61	39
middelbare employé's	2 570	49	2,09	2 550	65	35
lagere employé's	3 050	42	2,01	2 490	68	32
<i>Personen zonder beroep</i>						
Arbeidsongeschikt, bijstand	620	1)	1)	1)	1)	1)
Gepensioneerd, rentenierend	2 650	33	1,97	1 670	78	22
Huisvrouw	990	34	2,13	710	83	17
Anders	830	41	1,79	600	69	31
Totaal	15 470	41	2,00	12 800	71	29
Opleiding						
Personen van 0–15 jaar	3 030	41	1,77	2 230	79	21
<i>Basis/lager onderwijs</i>						
<i>Uitgebreid lager onderwijs</i>						
algemeen	1 390	30	1,94	750	77	23
beroeps	1 940	38	2,22	1 530	76	24
1 860	32	1,93	1 070	73	27	
<i>Middelbaar onderwijs</i>						
algemeen	1 110	44	1,99	910	66	34
beroeps	3 180	39	1,97	2 320	70	30
Semi-hoger onderwijs	2 070	53	2,06	2 130	67	33
Hoger onderwijs	900	64	2,32	1 270	62	38
Totaal	15 470	41	2,00	12 800	71	29
Bezit recreatief onderkomen						
<i>Recreatief onderkomen met vaste stand- of ligplaats</i>						
Uitsluitend recreatief onderkomen zonder vaste stand- of ligplaats	1 470	48	4,13	2 950	84	16
<i>Geen recreatief onderkomen</i>						
3 660	50	1,85	3 390	71	29	
10 330	37	1,68	6 460	66	34	
Totaal	15 470	41	2,00	12 800	71	29

Tabel 2 Participatie aan korte vakanties en aantal korte vakanties naar bestemming van enkele categorieën van de bevolking, 2007 (slot)

	Omvang van de populatie	Participatie aan korte vakanties	Gemiddeld aantal korte vakanties per participant	Totaal aantal korte vakanties	w.v.	
					in Nederland	in het buitenland
	<i>x 1 000</i>	%		<i>x 1 000</i>	%	
Woonprovincie						
Groningen	550	41	1,87	430	82	18
Friesland	620	45	1,98	550	82	18
Drenthe	470	31	1,97	290	77	23
Overijssel	1 070	40	1,57	680	71	29
Flevoland	360	¹⁾	¹⁾	¹⁾	¹⁾	¹⁾
Gelderland	1 900	41	1,84	1 430	76	24
Utrecht	1 130	42	2,23	1 040	66	34
Noord-Holland	2 420	44	2,20	2 370	70	30
Zuid-Holland	3 220	42	2,10	2 860	73	27
Zeeland	360	¹⁾	¹⁾	¹⁾	¹⁾	¹⁾
Noord-Brabant	2 310	42	1,97	1 910	67	33
Limburg	1 060	41	1,84	810	56	44
Totaal	15 470	41	2,00	12 800	71	29
Stedelijkheid gemeenten						
Zeer sterk stedelijk	2 600	43	2,18	2 420	66	34
Sterk stedelijk	4 370	41	2,00	3 590	69	31
Matig stedelijk	3 130	42	1,86	2 420	73	27
Weinig stedelijk	3 420	40	2,06	2 780	73	27
Niet stedelijk	1 960	43	1,90	1 590	79	21
Totaal	15 470	41	2,00	12 800	71	29

¹⁾ Op grond van een te gering aantal waarnemingen in het onderzoek is de uitkomst niet vermeld.

Bron: ContinuVakantieOnderzoek.

3.2 Aantal vakanties naar duur en bestemming

Tabel 3 Lange vakanties in Nederland per toeristengebied naar enkele kenmerken van de vakantiegangers, 2007

	Wad- den- eilan- den	Noord- zee- bad- plaat- sen	Water- sport- gebie- den	Velu- we- en Velu- we- rand	Twen- te, Sal- land en Vecht- streek	Gro- ning- se, Friese en Drent- se zand- gron- den	West- en Mid- den- Bran- bant	Oost- Bra- bant, Noord- Mid- den- Lim- burg en Rijk van Nij- megen	Zuid- Lim- burg	Ove- rig Ned- er- land	To- taal
	%										
Leeftijd											
0- 5 jaar	7	8	5	7	8	12	9	9	5	4	7
6-12 jaar	10	10	12	10	13	11	14	13	7	13	11
13-17 jaar	12	6	10	3	6	6	6	6	5	5	7
18-24 jaar	5	4	3	1	4	4	7	7	5	4	4
25-34 jaar	7	6	7	9	9	11	8	14	6	9	9
35-44 jaar	14	12	11	14	14	14	17	14	18	9	13
45-54 jaar	17	11	12	13	10	10	13	13	14	11	12
55-64 jaar	15	22	15	14	19	15	17	13	20	24	18
65-74 jaar	7	14	11	15	9	12	5	6	7	13	10
75 jaar en ouder	5	7	12	13	8	7	4	6	12	7	8
Samenstelling huishouden											
Alleenstaanden	7	3	9	6	8	4	5	4	15	4	6
Huishouden met als jongste een kind van											
0- 5 jaar	19	21	19	23	24	28	28	29	14	18	22
6-12 jaar	20	14	18	16	19	17	19	18	13	15	17
13-17 jaar	9	9	9	6	6	5	8	8	5	7	7
Huishouden met uit- sluitend meerderjarigen											
	44	52	46	50	43	46	40	42	53	56	47
Bruto huishoudinkomen											
tot 17 500 euro	7	7	11	6	8	5	7	7	9	6	7
17 500 tot 23 000 euro	10	8	7	19	8	14	9	8	9	9	10
23 000 tot 28 500 euro	11	11	11	9	12	10	14	12	10	10	11
28 500 tot 34 000 euro	11	20	20	13	18	12	18	13	16	23	17
34 000 tot 45 000 euro	21	19	22	22	26	24	28	25	24	21	23
45 000 tot 56 000 euro	13	13	11	16	12	15	13	20	12	13	14
56 000 euro en meer	29	23	18	16	15	19	12	15	20	18	18

Tabel 3 Lange vakanties in Nederland per toeristengebied naar enkele kenmerken van de vakantiegangers, 2007 (slot)

	Wad- den- eilan- den	Noord- zee- bad- plaat- sen	Water- sport- gebie- den	Velu- we- en Velu- we- rand	Twen- te, Sal- land en Vecht- streek	Gro- ning- se, Friese en Drent- se zand- gron- den	West- en Mid- den- Brab- ant	Oost- Bra- bant, Noord- Mid- den- Lim- burg en Rijk van Nij- megen	Zuid- Lim- burg	Ove- rig Ned- er- land	To- taal
Bezit recreatief onderkomen											
	%										
Recreatief onderkomen met vaste stand- of ligplaats	12	30	32	29	18	21	20	14	12	36	24
Uitsluitend recreatief onderkomen zonder vaste stand- of ligplaats	26	23	22	25	28	29	31	24	26	25	26
Geen recreatief onderkomen	62	46	45	46	54	50	49	62	62	39	50
Woonprovincie											
Groningen	6	2	8	3	4	9	2	2	4	4	4
Friesland	9	4	4	7	5	7	4	4	4	3	5
Drenthe	5	2	4	2	3	5	1	1	4	3	3
Overijssel	4	7	6	3	10	9	3	5	5	6	6
Flevoland	2	2	4	2	2	2	1	1	1	3	2
Gelderland	15	14	12	7	10	10	11	12	9	16	12
Utrecht	14	9	8	7	8	7	7	8	9	7	8
Noord-Holland	14	11	14	29	15	19	11	17	14	22	17
Zuid-Holland	17	17	27	32	25	19	33	27	27	23	24
Zeeland	0	8	1	3	1	1	2	1	4	1	2
Noord-Brabant	11	19	10	3	11	9	21	15	17	9	12
Limburg	4	5	3	2	6	4	4	6	2	3	4
Stedelijkheid gemeenten											
Zeer sterk stedelijk	19	11	16	25	13	16	22	18	20	25	18
Sterk stedelijk	29	28	25	26	34	23	30	25	27	24	27
Matig stedelijk	21	23	21	18	18	20	16	21	20	22	20
Weinig stedelijk	20	26	23	16	20	24	23	25	22	19	22
Niet stedelijk	12	13	15	15	15	18	9	11	10	10	13
<i>x 1 000</i>											
Totaal (absoluut=100%)	650	1 070	1 040	880	700	930	760	870	470	1 110	8 460

Bron: ContinuVakantieOnderzoek.

Tabel 4 Lange vakanties in Nederland per toeristengebied naar enkele vakantiekenmerken, 2007

	Wad- den- eilan- den	Noord- zee- bad- plaat- sen	Water- sport- gebie- den	Velu- we- Velu- we- rand	Twen- te, Sal- land Vecht- streek	Gro- ning- se, Friese Drent- se zand- gron- den	West- en Mid- den- Bran- bant	Oost- Bran- bant, Noord- Mid- den- Lim- burg en Rijk van Nij- megen	Zuid- Lim- burg	Ove- rig Ned- er- land	To- taal
Logiesvorm	%										
Seizoenrecreatieve logiesvormen	8	25	32	26	14	14	19	6	6	34	20
w.v.											
zomerhuisje, vakantiebungalow	5	17	2	13	3	2	2	1	6	7	6
caravan, vouwwagen	1	8	14	14	10	11	17	4	1	16	10
boot	1	1	17	-	2	1	-	0	-	8	4
overige logiesvormen	0	-	-	-	0	-	-	-	-	3	0
Toeristische logiesvormen	92	75	68	74	86	86	81	94	94	66	80
w.v.											
woning van een particulier	9	5	6	3	4	6	5	5	6	11	6
hotel	6	7	4	6	8	5	4	4	25	8	7
pension, bed & breakfast	4	0	1	0	0	0	0	1	1	1	1
appartement	11	4	1	0	1	2	0	1	5	1	2
zomerhuisje, vakantiebungalow	42	33	29	42	42	50	41	68	37	18	39
tent, bungalowtent	9	6	6	4	4	4	6	2	6	8	5
caravan, vouwwagen, camper	8	16	14	13	21	16	18	12	12	14	15
boot	-	1	1	1	1	2	0	1	1	2	1
jeugdherberg of andere groepsaccommodatie	0	1	3	1	0	0	-	0	-	1	1
overige logiesvormen	1	-	3	1	2	1	4	1	0	1	1
	2	1	1	1	1	1	1	0	1	2	1
Vervoermiddel											
Fiets	2	2	3	1	3	0	3	1	1	3	2
Auto	83	94	84	94	92	95	93	95	90	89	91
Trein	8	3	5	3	4	2	2	3	8	3	4
Touringcar	1	-	1	0	-	-	1	1	1	1	1
Overige vervoermiddelen	6	2	7	2	1	2	1	1	-	4	3

Tabel 4 Lange vakanties in Nederland per toeristengebied naar enkele vakantiekenmerken, 2007 (slot)

	Wad- den- eilan- den	Noord- zee- bad- plaat- sen	Water- sport- gebie- den	Velu- we- en Velu- we- rand	Twen- te, Sal- land Vecht- streek	Gro- ning- se, Friese Drent- se zand- gron- den	West- en Mid- den- Bran- bant	Oost- Bran- bant, Noord- Mid- den- Lim- burg en Rijk van Nij- megen	Zuid- Lim- burg	Ove- rig Ned- er- land	To- taal
%											
Organisatievorm											
Georganiseerde reizen	47	30	29	34	34	42	41	59	40	20	36
w.v.											
geboekt bij een reisbureau of andere instantie	22	14	17	14	12	18	14	18	17	14	16
geboekt bij een boekings- centrale van een hotel- of bungalowketen	22	15	12	20	21	24	26	41	22	6	20
rechtstreeks geboekt bij een reisorganisatie	3	1	–	0	–	–	0	0	1	1	1
Niet-georganiseerde reizen	53	70	71	66	66	58	59	41	60	80	64
w.v.											
logies rechtstreeks gereserveerd of niet vooraf geboekt	46	45	39	39	52	44	40	35	54	46	43
vaste standplaats, eigen onderkomen	8	25	32	26	14	14	19	6	6	34	20
Seizoen											
Herfstperiode	17	10	12	10	10	11	9	17	14	9	12
Kerstperiode	5	4	3	6	4	6	5	11	11	7	6
Krokusperiode	8	5	4	6	6	5	7	11	9	4	6
Paasperiode	6	8	7	9	10	6	6	6	10	7	7
Voorseizoen	27	26	23	17	22	25	25	19	19	23	23
Hoogseizoen	27	37	44	39	36	35	39	30	28	39	36
Naseizoen	10	10	7	13	13	11	9	6	10	12	10
Vakantieduur											
5– 8 dagen	74	61	63	68	74	70	68	80	69	64	68
9–11 dagen	6	13	11	10	6	9	9	6	12	8	9
12–15 dagen	13	13	13	11	10	12	11	8	11	13	11
16–22 dagen	4	6	5	5	6	4	5	4	3	7	5
23–29 dagen	2	4	4	2	2	2	4	1	1	4	3
30 dagen of langer	2	4	5	4	2	2	4	2	3	5	4
<i>x 1 000</i>											
Totaal (absoluut=100%)	650	1 070	1 040	880	700	930	760	870	470	1 110	8 460

Bron: ContinuVakantieOnderzoek.

Tabel 5 Korte vakanties in Nederland per toeristengebied naar enkele kenmerken van de vakantiegangers, 2007

	Noord- zeebad- plaat- sen	Water- sport- gebie- den	Veluwe en Velu- we- rand	Twente, Salland en Vecht- streek	Gro- ningse, Frieze en Drentse zand- gronden	West- en Midden- Bran- bant	Oost- Bra- bant, Noord- en Midden- Limburg en Rijk van Nij- megen	Zuid- Lim- burg	Overig Neder- land	Totaal
	%									
Leeftijd										
0- 5 jaar	8	3	5	7	11	6	9	2	6	6
6-12 jaar	9	10	5	17	10	14	12	7	9	10
13-17 jaar	4	6	1	4	4	7	6	3	4	4
18-24 jaar	7	8	5	5	9	12	14	10	9	9
25-34 jaar	13	11	13	11	16	13	9	10	17	13
35-44 jaar	14	15	19	16	15	17	21	15	13	16
45-54 jaar	16	19	24	13	9	13	11	24	16	16
55-64 jaar	18	16	14	12	16	13	13	16	17	15
65-74 jaar	8	8	8	11	7	4	3	10	5	7
75 jaar en ouder	3	4	5	3	3	1	2	4	4	4
Samenstelling huishouden										
Alleenstaanden	4	8	7	7	8	4	9	7	8	7
Huishouden met als jongste een kind van										
0- 5 jaar	21	13	17	24	29	17	25	8	20	19
6-12 jaar	15	17	15	21	13	21	18	10	13	16
13-17 jaar	7	6	4	5	5	12	9	11	7	7
Huishouden met uit- sluitend meerderjarigen										
	53	56	58	42	44	46	39	63	52	51
Bruto huishoudinkomen										
tot 17 500 euro	6	9	4	7	10	7	9	6	5	7
17 500 tot 23 000 euro	6	6	10	3	7	6	7	8	5	6
23 000 tot 28 500 euro	6	6	6	9	8	5	7	5	11	7
28 500 tot 34 000 euro	16	19	13	22	16	18	19	14	12	16
34 000 tot 45 000 euro	29	16	25	30	21	23	20	19	20	23
45 000 tot 56 000 euro	14	13	12	12	15	20	20	17	17	15
56 000 euro en meer	25	31	30	18	22	21	18	31	30	26

Tabel 5 Korte vakanties in Nederland per toeristengebied naar enkele kenmerken van de vakantiegangers, 2007 (slot)

	Noord- zeebad- plaat- sen	Water- sport- gebie- den	Veluwe en Velu- we- rand	Twente, Salland en Vecht- streek	Gro- ningse, Friese en Drentse zand- gronden	West- en Midden- Bra- bant	Oost- Bra- bant, Noord- en Midden- Limburg en Rijk van Nij- megen	Zuid- Lim- burg	Overig Neder- land	Totaal
Bezit recreatief onderkomen										
	%									
Recreatief onderkomen met vaste stand- of ligplaats	32	38	37	23	22	25	19	11	25	27
Uitsluitend recreatief onderkomen zonder vaste stand- of ligplaats	22	20	21	31	29	31	27	28	30	26
Geen recreatief onderkomen	46	42	41	46	49	44	55	61	45	47
Woonprovincie										
Groningen	3	5	1	2	12	1	0	2	6	4
Friesland	8	3	4	4	11	1	2	5	6	5
Drenthe	1	3	1	3	9	1	1	3	2	2
Overijssel	6	6	3	14	6	2	3	3	6	5
Flevoland	1	3	1	4	1	2	1	2	4	2
Gelderland	12	11	9	9	6	11	11	11	18	12
Utrecht	4	12	8	6	7	3	10	7	9	8
Noord-Holland	12	14	39	18	15	11	15	20	18	18
Zuid-Holland	16	27	25	26	21	35	20	28	18	23
Zeeland	5	1	1	2	0	3	1	3	1	2
Noord-Brabant	25	12	6	10	8	25	26	13	8	14
Limburg	7	3	3	4	4	6	9	5	4	5
Stedelijkheid gemeenten										
Zeer sterk stedelijk	14	21	19	12	18	22	11	23	18	18
Sterk stedelijk	30	29	25	36	19	35	24	21	26	27
Matig stedelijk	12	21	18	18	25	17	27	17	19	19
Weinig stedelijk	27	19	19	21	19	18	28	27	23	22
Niet stedelijk	17	9	19	13	19	9	10	13	13	14
<i>x 1 000</i>										
Totaal (absoluut=100%)	1 040	1 120	1 150	660	810	930	880	530	2 020	9 140

Bron: ContinuVakantieOnderzoek.

Tabel 6 Korte vakanties in Nederland per toeristengebied naar enkele vakantiekenmerken, 2007

	Noord- zeebad- plaat- sen	Water- sport- gebie- den	Veluwe en Velu- we- rand	Twente, Salland en Vecht- streek	Gro- ningse, Frieze en Drentse zand- gronden	West- en Midden- bant Bra- bant	Oost- Bra- bant, Noord- en Midden- Limburg en Rijk van Nij- megen	Zuid- Lim- burg	Overig Neder- land	Totaal
Logiesvorm	%									
Seizoenrecreatieve logiesvormen	30	35	38	20	16	27	14	2	21	24
w.v.										
zomerhuisje,										
vakantiebungalow	15	6	14	6	1	4	0	2	9	7
caravan, vouwwagen	13	19	23	13	14	21	14	-	11	15
boot	2	10	-	1		2	-	-	2	2
overige logiesvormen	-	0	0	-	0	-	-	-	0	0
Toeristische logiesvormen	70	65	62	80	84	73	86	98	79	76
w.v.										
woning van een particulier	2	7	2	4	6	9	8	2	10	6
hotel	29	17	25	28	19	19	17	68	34	27
pension,										
bed & breakfast	1	3	0	3	1	1	1	2	1	2
appartement	2	1	0	0	-	0	1	5	2	1
zomerhuisje,										
vakantiebungalow	24	20	21	28	40	25	43	11	14	24
tent, bungalowtent	4	5	3	7	4	4	5	5	4	4
caravan, vouwwagen,	5	5	5	5	6	4	5	3	4	5
camper	0	1	1	1	2	2	1	-	2	1
boot	1	2	-	-	-	-	-	1	1	1
jeugdherberg of andere groepsaccommodatie	2	3	4	4	4	8	5	1	5	4
overige logiesvormen	0	1	1	0	2	0	1	1	2	1
Vervoermiddel										
Fiets	1	1	2	4	1	3	2	-	2	2
Auto	89	91	95	92	94	87	88	84	82	89
Trein	5	4	2	2	4	5	7	12	11	6
Touringcar	1	0	1	1	0	3	-	2	1	1
Overige vervoermiddelen	3	3	1	1	1	2	3	2	4	2

Tabel 6 Korte vakanties in Nederland per toeristengebied naar enkele vakantiekenmerken, 2007 (slot)

	Noord- zeebad- plaat- sen	Water- sport- gebie- den	Veluwe en Velu- we- rand	Twente, Salland en Vecht- streek	Gro- ningse, Frieze en Drentse zand- gronden	West- en Midden- Bran- bant	Oost- Bra- bant, Noord- en Midden- Limburg en Rijk van Nij- megen	Zuid- Lim- burg	Overig Neder- land	Totaal
%										
Organisatievorm										
Georganiseerde reizen	34	27	33	27	44	37	48	48	33	36
w.v.										
geboekt bij een reisbureau of andere instantie	17	14	13	12	15	12	17	24	14	15
geboekt bij een boekings- centrale van een hotel- of bungalowketen	17	14	20	15	28	24	31	21	17	20
rechtstreeks geboekt bij een reisorganisatie	0	–	0	–	1	1	1	2	2	1
Niet-georganiseerde reizen	66	73	67	73	56	63	52	52	67	64
w.v.										
logies rechtstreeks gereserveerd of niet vooraf geboekt	37	37	29	54	40	36	38	51	45	40
vaste standplaats, eigen onderkomen	30	35	38	20	16	27	14	2	21	24
Seizoen										
Herfstperiode	12	12	19	16	14	13	16	24	15	15
Kerstperiode	12	6	8	10	10	11	12	12	10	10
Krokusperiode	12	9	12	9	12	10	11	13	13	11
Paasperiode	10	13	14	14	13	12	14	7	12	12
Voorseizoen	26	30	23	28	27	28	30	19	26	27
Hoogseizoen	15	18	12	10	13	13	9	11	12	13
Naseizoen	13	13	12	15	11	13	8	13	12	12
<i>x 1 000</i>										
Totaal (absoluut=100%)	1 040	1 120	1 150	660	810	930	880	530	2 020	9 130

Bron: ContinuVakantieOnderzoek.

Tabel 7 Lange vakanties in Nederland per bestemmingsprovincie naar enkele vakantiekenmerken, 2007

	Fries-land	Dren-the	Over-ijsse	Gel-der-land	Noord-Hol-land	Zuid-Hol-land	Zee-land	Noord-Brabant	Lim-burg	Ove-rige provin-cies	To-taal
Logiesvorm	%										
Seizoenrecreatieve logiesvormen	20	14	21	29	24	38	19	19	4	22	20
w.v.											
zomerhuisje,											
vakantiebungalow	7	2	3	11	8	12	10	2	3	5	6
caravan, vouwwagen	4	11	11	17	5	20	9	17	1	10	10
boot	9	1	7	1	10	3	1	0	-	6	4
overige logiesvormen	0	-	0	-	1	3	-	-	-	0	0
Toeristische logiesvormen	80	86	79	71	76	62	81	81	96	78	80
w.v.											
woning van een particulier	9	6	4	4	8	9	7	5	5	10	6
hotel	7	5	9	6	7	5	5	4	12	8	7
pension,											
bed & breakfast	3	0	1	0	1	1	0	1	0	0	1
appartement	8	2	1	1	4	1	5	0	3	0	2
zomerhuisje,											
vakantiebungalow	26	52	37	36	36	23	33	41	60	28	39
tent, bungalowtent	9	4	3	6	6	6	7	5	3	9	5
caravan, vouwwagen,	12	15	19	16	8	11	23	19	10	17	15
camper	0	2	1	1	1	1	1	1	1	1	1
boot	3	0	1	1	1	2	0	-	0	0	1
jeugdherberg of andere											
groepsaccommodatie	2	1	3	1	1	-	-	4	0	3	1
overige logiesvormen	1	1	1	1	3	2	-	1	1	1	1
Vervoermiddel											
Fiets	4	0	2	1	3	5	1	3	0	1	2
Auto	80	96	89	93	88	85	96	93	93	92	91
Trein	5	2	5	3	5	6	3	2	5	3	4
Touringcar	2	-	0	0	0	-	-	2	1	1	1
Overige vervoermiddelen	9	2	3	2	4	4	1	1	0	4	3

Tabel 7 Lange vakanties in Nederland per bestemmingsprovincie naar enkele vakantiekenmerken, 2007 (slot)

	Fries-land	Dren-the	Over-ijsse	Gel-der-land	Noord-Hol-land	Zuid-Hol-land	Zee-land	Noord-Brabant	Lim-burg	Ove-rige-provin-cies	To-taal
	%										
Organisatievorm											
Georganiseerde reizen	33	42	29	30	34	25	32	42	53	30	36
w.v.											
geboekt bij een reisbureau of andere instantie	20	17	10	15	16	16	17	14	18	15	16
geboekt bij een boekingscentrale van een hotel- of bungalowketen	9	24	19	15	18	9	15	27	35	14	20
rechtstreeks geboekt bij een reisorganisatie	4	–	–	0	0	0	–	0	0	1	1
Niet-georganiseerde reizen	67	58	71	70	66	75	68	58	47	70	64
w.v.											
logies rechtstreeks gereserveerd of niet vooraf geboekt	13	12	10	17	18	18	16	16	15	21	16
vaste standplaats, eigen onderkomen	20	14	21	29	24	38	19	19	4	22	20
Seizoen											
Herfstperiode	11	11	11	10	12	9	11	10	16	13	12
Kerstperiode	4	7	3	7	4	1	5	5	12	8	6
Krokusperiode	5	5	6	5	7	5	4	7	11	6	6
Paasperiode	6	6	9	8	7	8	8	6	8	5	7
Voorseizoen	26	26	21	19	25	29	21	24	18	22	23
Hoogseizoen	41	34	36	37	35	39	43	39	27	37	36
Naseizoen	7	11	14	13	10	8	8	9	8	10	10
Vakantieduur											
5– 8 dagen	65	71	72	68	73	59	57	68	76	63	68
9–11 dagen	6	9	8	9	8	12	16	9	8	7	9
12–15 dagen	16	12	10	11	10	12	16	10	10	10	11
16–22 dagen	5	4	5	5	4	3	6	6	3	10	5
23–29 dagen	4	2	2	2	1	4	4	3	1	7	3
30 dagen of langer	3	2	4	4	3	10	2	4	2	4	4
<i>x 1 000</i>											
Totaal (absoluut=100%)	700	840	820	1 350	980	500	700	910	1 130	520	8 460

Bron: ContinuVakantieOnderzoek.

Tabel 8 Korte vakanties in Nederland per bestemmingsprovincie naar enkele vakantiekenmerken, 2007

	Fries-land	Dren-the	Over-ijsse	Gel-der-land	Noord-Hol-land	Zuid-Hol-land	Zee-land	Noord-Bra-bant	Lim-burg	Ove-rige-pro-vin-cies	To-taal
Logiesvorm	%										
Seizoenrecreatieve logiesvormen	20	16	21	36	26	25	29	29	5	24	24
w.v.											
zomerhuisje,	4	1	5	16	12	8	12	3	1	2	7
vakantiebungalow	8	15	16	19	9	15	17	24	4	14	15
caravan, vouwwagen	8	–	1	0	5	2	–	2	–	7	2
boot	–	0	–	0	0	–	–	–	–	1	0
overige logiesvormen	–	0	–	0	0	–	–	–	–	1	0
Toeristische logiesvormen	80	84	79	64	74	75	71	71	95	76	76
w.v.											
woning van een particulier	8	5	4	3	8	10	2	9	6	7	6
hotel	25	17	27	24	34	41	19	18	39	28	27
pension,	4	1	3	1	2	1	2	1	1	3	2
bed & breakfast	4	–	0	1	1	2	0	1	3	1	1
appartement	4	–	0	1	1	2	0	1	3	1	1
zomerhuisje,	15	44	27	20	16	12	32	22	35	16	24
vakantiebungalow	15	44	27	20	16	12	32	22	35	16	24
tent, bungalowtent	2	4	8	3	3	2	5	5	4	9	4
caravan, vouwwagen,	7	6	5	6	4	2	8	5	3	3	5
camper	0	1	1	1	0	1	0	1	1	4	1
boot	5	–	–	–	1	1	1	–	0	–	1
jeugdherberg of andere	8	3	4	5	4	2	2	9	1	4	4
groepsaccommodatie	8	3	4	5	4	2	2	9	1	4	4
overige logiesvormen	2	2	0	1	1	2	0	0	0	1	1
Vervoermiddel											
Fiets	2	0	3	2	1	1	1	4	0	3	2
Auto	81	95	92	93	83	80	96	87	86	89	89
Trein	8	4	3	2	10	14	2	5	10	7	6
Touringcar	1	–	1	1	1	1	0	2	1	1	1
Overige vervoermiddelen	8	1	1	2	5	4	1	2	2	0	2

Tabel 8 Korte vakanties in Nederland per bestemmingsprovincie naar enkele vakantiekenmerken, 2007 (slot)

	Fries-land	Dren-the	Over-ijsse	Gel-der-land	Noord-Hol-land	Zuid-Hol-land	Zee-land	Noord-Bra-bant	Lim-burg	Ove-rige pro-vin-cies	To-taal
%											
Organisatievorm											
Georganiseerde reizen	30	45	28	33	31	36	34	35	51	32	36
w.v.											
geboekt bij een reisbureau of andere instantie	17	15	11	13	12	19	16	11	21	14	15
geboekt bij een boekingscentrale van een hotel- of bungalowketen	8	29	16	19	19	16	17	23	28	17	20
rechtstreeks geboekt bij een reisorganisatie	5	–	–	0	0	1	1	1	1	1	1
Niet-georganiseerde reizen	70	55	72	67	69	64	66	65	49	68	64
w.v.											
logies rechtstreeks gereserveerd of niet vooraf geboekt	51	39	51	31	43	39	38	36	44	44	40
vaste standplaats, eigen onderkomen	20	16	21	36	26	25	29	29	5	24	24
Seizoen											
Herfstperiode	11	15	14	19	15	13	14	13	20	10	15
Kerstperiode	5	10	9	7	10	11	10	10	14	11	10
Krokusperiode	8	12	9	13	13	10	12	9	13	10	11
Paasperiode	11	12	14	13	14	14	10	14	10	10	12
Voorseizoen	30	27	28	24	28	26	26	30	23	29	27
Hoogseizoen	19	13	10	11	11	14	17	13	9	18	13
Naseizoen	16	12	15	12	10	13	12	12	11	12	12
<i>x 1 000</i>											
Totaal (absoluut=100%)	580	740	730	1 740	990	740	620	1 170	1 110	710	9 130

Bron: ContinuVakantieOnderzoek.

Tabel 9 Lange vakanties in het buitenland per land van bestemming naar enkele kenmerken van de vakantiegangers, 2007

	Bel- gië	Frank- rijk	Span- je	Oos- ten- rijk	Groot- Brit- tan- nië	Duits- land	Ita- lië	Grie- ken- land	Tur- kije	Ove- rige lan- den	To- taal
	%										
Leeftijd											
0- 5 jaar	11	8	4	6	3	5	4	4	4	3	5
6-12 jaar	13	11	6	9	4	8	9	8	7	5	8
13-17 jaar	8	5	7	8	7	6	9	7	5	6	7
18-24 jaar	7	7	9	5	5	4	9	10	13	10	8
25-34 jaar	12	12	12	11	13	9	12	10	7	13	11
35-44 jaar	13	18	16	17	16	13	19	17	21	17	17
45-54 jaar	12	16	16	15	20	20	17	19	27	17	17
55-64 jaar	11	16	18	19	18	18	14	18	10	17	16
65-74 jaar	8	5	9	8	10	12	5	4	6	9	8
75 jaar en ouder	4	2	3	3	4	5	4	5	2	4	3
Samenstelling huishouden											
Alleenstaanden	6	6	11	14	18	10	10	11	8	14	11
Huishouden met als jongste een kind van											
0- 5 jaar	24	22	12	14	12	16	17	9	8	11	15
6-12 jaar	21	19	12	17	8	14	17	14	17	12	15
13-17 jaar	10	10	12	9	14	7	13	11	20	9	10
Huishouden met uit- sluitend meerderjarigen	38	43	55	47	49	52	43	54	47	55	49
Bruto huishoudinkomen											
tot 17 500 euro	9	4	5	7	7	7	6	8	7	7	6
17 500 tot 23 000 euro	7	5	7	5	5	8	5	6	5	6	6
23 000 tot 28 500 euro	8	5	8	7	10	10	5	5	11	7	7
28 500 tot 34 000 euro	13	9	14	13	9	11	14	12	16	12	12
34 000 tot 45 000 euro	24	20	19	17	21	19	16	23	20	17	19
45 000 tot 56 000 euro	17	18	14	17	16	17	14	14	15	15	16
56 000 euro en meer	23	40	32	34	33	28	40	32	26	36	34

Tabel 9 Lange vakanties in het buitenland per land van bestemming naar enkele kenmerken van de vakantiegangers, 2007 (slot)

	Bel- gië	Frank- rijk	Span- je	Oos- ten- rijk	Groot- Brit- tan- nië	Duits- land	Ita- lië	Grie- ken- land	Tur- kije	Ove- rige lan- den	To- taal
Bezit recreatief onderkomen	%										
Recreatief onderkomen met vaste stand- of ligplaats	18	12	10	10	12	11	8	4	12	12	11
Uitsluitend recreatief onderkomen zonder vaste stand- of ligplaats	27	45	23	28	28	27	34	20	15	27	29
Geen recreatief onderkomen	56	43	66	62	59	62	58	76	73	61	60
Woonprovincie											
Groningen	2	2	2	2	1	3	3	2	2	4	3
Friesland	3	3	3	4	3	3	3	3	1	5	3
Drenthe	1	3	1	2	1	4	2	1	4	2	2
Overijssel	4	7	6	6	4	8	8	5	8	6	6
Flevoland	1	1	1	2	2	3	2	4	2	3	2
Gelderland	9	11	12	10	11	13	15	7	13	11	11
Utrecht	7	11	6	11	11	7	10	9	11	9	9
Noord-Holland	15	19	21	14	22	14	17	19	13	20	18
Zuid-Holland	19	21	21	27	26	22	20	29	22	22	22
Zeeland	3	1	1	2	-	2	2	1	2	1	2
Noord-Brabant	24	16	18	15	16	15	13	12	18	12	15
Limburg	12	4	7	6	3	6	6	8	6	5	6
Stedelijkheid gemeenten											
Zeer sterk stedelijk	16	18	22	16	21	18	19	19	17	21	19
Sterk stedelijk	28	28	30	27	25	26	35	30	33	29	29
Matig stedelijk	20	22	19	21	29	22	18	24	19	18	20
Weinig stedelijk	24	21	17	24	18	23	19	17	19	21	21
Niet stedelijk	12	11	10	13	7	11	9	11	12	11	11
	x 1 000										
Totaal (absoluut=100%)	920	2 090	1 510	1 130	360	1 740	880	730	640	3 880	13 890

Bron: ContinuVakantieOnderzoek.

Tabel 10 Lange vakanties in het buitenland per land van bestemming naar enkele vakantiekenmerken, 2007

	Bel- gië	Frank- rijk	Span- je	Oos- ten- rijk	Groot- Brit- tan- nië	Duits- land	Ita- lië	Grie- ken- land	Tur- kije	Ove- rige lan- den	To- taal
Logiesvorm	%										
Seizoenrecreatieve logiesvormen	12	7	2	1	1	6	1	0	3	4	4
Toeristische logiesvormen w.v.	88	93	98	99	99	94	99	100	97	96	96
woning van familie, vrienden of kennissen	6	7	7	3	30	7	3	5	2	13	8
woning van een andere particulier	5	6	3	7	4	6	4	0	0	5	5
hotel	8	11	41	40	32	32	31	42	82	43	35
pension, bed & breakfast	1	1	1	10	7	2	2	1	0	3	2
appartement	2	8	28	26	3	6	9	45	10	8	13
zomerhuisje, vakantiebungalow	46	10	7	3	7	24	9	3	0	9	12
tent, bungalowtent	6	17	4	2	3	4	17	1	-	5	7
caravan, vouwwagen, camper	11	29	5	6	5	7	21	0	-	5	10
camper	1	2	0	1	1	2	2	-	0	2	1
boot	-	0	0	-	-	1	1	1	1	1	1
jeugdherberg of andere groepsaccommodatie	1	1	1	1	6	2	2	-	-	1	1
overige logiesvormen	1	1	2	1	1	1	0	1	-	1	1
Vervoermiddel											
Auto	93	88	15	78	26	85	63	1	1	33	52
Trein	4	3	-	6	4	4	1	-	-	1	2
Touringcar	2	4	10	12	10	8	9	0	-	4	6
Vliegtuig	-	3	73	3	36	1	26	98	98	60	38
Overige vervoermiddelen	2	1	2	0	24	2	1	1	1	2	2

Tabel 10 Lange vakanties in het buitenland per land van bestemming naar enkele vakantiekenmerken, 2007 (slot)

	Bel- gië	Frank- rijk	Span- je	Oos- ten- rijk	Groot- Brit- tan- nië	Duits- land	Ita- lië	Grie- ken- land	Tur- kije	Ove- rige lan- den	To- taal
%											
Organisatievorm											
Georganiseerde reizen	49	43	91	56	82	51	69	99	97	79	69
w.v.											
geboekt bij een reisbureau of andere instantie	24	37	75	48	37	35	54	94	92	62	55
geboekt bij een boekings- centrale van een hotel- of bungalowketen	23	2	3	3	2	13	4	–	0	3	5
rechtstreeks geboekt bij een reisorganisatie	2	4	13	5	44	3	10	5	4	14	9
Niet-georganiseerde reizen	51	57	9	44	18	49	31	1	3	21	31
w.v.											
logies rechtstreeks gereserveerd of niet vooraf geboekt	39	51	7	43	17	43	31	–	–	17	27
vaste standplaats, eigen onderkomen	12	7	2	1	1	6	1	0	3	4	4
Seizoen											
Herfstperiode	13	6	14	4	16	13	4	7	19	14	11
Kerstperiode	7	6	8	15	15	8	5	3	2	8	8
Krokusperiode	7	7	9	40	8	11	6	1	1	11	11
Paasperiode	7	5	7	3	7	7	5	4	7	7	6
Voorseizoen	24	22	22	13	23	22	22	38	29	20	22
Hoogseizoen	35	47	29	22	24	30	43	33	31	32	34
Naseizoen	7	9	12	4	9	9	15	15	11	8	9
Vakantieduur											
5– 8 dagen	74	28	33	38	65	66	25	33	33	23	37
9–11 dagen	6	15	23	34	16	11	17	15	17	17	17
12–15 dagen	13	16	23	13	8	13	18	36	38	20	19
16–22 dagen	3	27	16	12	9	6	30	11	9	23	17
23–29 dagen	1	9	4	2	1	2	6	3	1	11	6
30 dagen of langer	3	4	3	1	0	2	3	1	1	6	3
<i>x 1 000</i>											
Totaal (absoluut=100%)	920	2 090	1 510	1 130	360	1 740	880	730	640	3 880	13 890

Bron: ContinuVakantieOnderzoek.

Tabel 11 Korte vakanties in het buitenland per land van bestemming naar enkele vakantiekenmerken, 2007

	België	Frankrijk	Duitsland	Overige landen	Totaal
Logiesvorm	%				
Seizoenrecreatieve logiesvormen	8	2	11	–	7
Toeristische logiesvormen w.v.	92	98	89	100	93
woning van familie, vrienden of kennissen	13	3	10	11	10
woning van een andere particulier	5	0	1	1	2
hotel	42	76	57	63	56
pension, bed & breakfast	2	2	6	6	4
appartement	2	2	3	3	2
zomerhuisje, vakantiebungalow	15	8	5	1	8
tent, bungalowtent	3	1	1	1	2
caravan, vouwwagen, camper	3	2	2	1	2
boot	2	1	3	0	2
jeugdherberg of andere	–	–	0	6	1
groepsaccommodatie	4	2	1	4	3
overige logiesvormen	0	1	0	2	1
Vervoermiddel					
Auto	85	69	78	18	67
Trein	11	16	8	3	9
Touringcar	2	11	7	5	6
Vliegtuig	–	1	2	64	14
Overige vervoermiddelen	2	3	5	9	4

Tabel 11 Korte vakanties in het buitenland per land van bestemming naar enkele vakantiekenmerken, 2007 (slot)

	België	Frankrijk	Duitsland	Overige landen	Totaal
	%				
Organisatievorm					
Georganiseerde reizen	45	75	41	89	57
w.v.					
geboekt bij een reisbureau of andere instantie	25	52	28	47	34
geboekt bij een boekingscentrale van een hotel- of bungalowketen	17	17	7	7	12
rechtstreeks geboekt bij een reisorganisatie	3	6	6	34	11
Niet-georganiseerde reizen	55	25	59	11	43
w.v.					
logies rechtstreeks gereserveerd of niet vooraf geboekt	47	23	48	11	36
vaste standplaats, eigen onderkomen	8	2	11	-	7
Seizoen					
Herfstperiode	16	14	20	14	17
Kerstperiode	14	15	14	18	15
Krokusperiode	13	18	12	11	13
Paasperiode	11	13	10	13	11
Voorseizoen	24	25	21	22	23
Hoogseizoen	10	7	13	10	10
Naseizoen	12	10	11	11	11
	<i>x 1 000</i>				
Totaal (absoluut=100%)	1 170	550	1 210	730	3 660

Bron: ContinuVakantieOnderzoek.

3.3 Logies, vervoer en organisatievorm

Tabel 12 Lange vakanties in Nederland per logiesvorm naar enkele kenmerken van de vakantiegangers, 2007

	Seizoenrecreatieve logiesvormen		Toeristische logiesvormen						Totaal generaal	
	totaal	w.o.	totaal	w.o.	hotel	zomer- huisje, vakan- tie- bunga- low	tent, bunga- low- tent	cara- van, vouw- wagen, cam- per		
			zomer- huisje, vakan- tie- bunga- low, twee- de wo- ning	cara- van, vouw- wagen	wo- ning van parti- cu- lier ¹⁾					
	%									
Leeftijd										
0- 5 jaar	5	1	7	8	5	0	9	10	10	7
6-12 jaar	8	5	10	12	8	1	12	21	15	11
13-17 jaar	4	5	3	7	2	2	6	24	5	7
18-24 jaar	2	2	3	5	10	4	4	14	3	4
25-34 jaar	5	7	4	10	8	7	12	8	8	9
35-44 jaar	8	4	12	15	10	7	17	14	14	13
45-54 jaar	13	13	13	12	9	18	12	6	12	12
55-64 jaar	25	22	28	16	22	21	14	2	18	18
65-74 jaar	17	22	10	9	15	13	7	0	11	10
75 jaar en ouder	13	19	10	7	10	27	5	0	4	8
Samenstelling huishouden										
Alleenstaanden	3	1	5	7	15	18	5	3	2	6
Huishouden met als jongste een kind van										
0- 5 jaar	14	13	16	25	14	5	29	30	27	22
6-12 jaar	13	10	15	18	11	4	18	27	21	17
13-17 jaar	5	3	6	8	5	3	7	20	7	7
Huishouden met uit- sluitend meerderjarigen	65	72	58	43	55	70	40	19	44	47
Bruto huishoudinkomen										
tot 17 500 euro	5	2	5	8	11	13	7	10	7	7
17 500 tot 23 000 euro	11	13	13	10	16	5	9	7	11	10
23 000 tot 28 500 euro	10	10	13	11	16	8	10	9	15	11
28 500 tot 34 000 euro	29	27	26	14	18	23	13	12	12	17
34 000 tot 45 000 euro	20	9	27	23	15	17	27	22	21	23
45 000 tot 56 000 euro	11	15	9	15	8	12	15	19	16	14
56 000 euro en meer	13	23	6	20	15	22	20	21	18	18

Tabel 12 Lange vakanties in Nederland per logiesvorm naar enkele kenmerken van de vakantiegangers, 2007 (slot)

	Seizoenrecreatieve logiesvormen			Toeristische logiesvormen						Totaal generaal
	totaal	w.o.		totaal	w.o.					
		zomer- huisje, vakan- tie- bunga- low, twee- de wo- ning	cara- van, vouw- wagen		wo- ning van parti- cu- lier ¹⁾	hotel	zomer- huisje, vakan- tie- bunga- low	tent, bunga- low- tent	cara- van, vouw- wagen, cam- per	
%										
Woonprovincie										
Groningen	7	2	9	4	5	3	3	5	5	4
Friesland	5	3	4	5	6	5	4	4	6	5
Drenthe	2	0	4	3	3	1	3	5	4	3
Overijssel	5	2	6	6	8	7	5	7	8	6
Flevoland	3	4	1	2	1	1	2	2	2	2
Gelderland	9	8	11	13	11	9	12	15	15	12
Utrecht	8	8	7	8	14	4	8	15	5	8
Noord-Holland	22	29	14	16	15	21	16	14	14	17
Zuid-Holland	24	21	27	24	17	26	28	18	20	24
Zeeland	4	8	3	2	1	1	2	2	1	2
Noord-Brabant	11	14	13	13	13	14	12	10	15	12
Limburg	1	1	2	5	4	8	4	4	6	4
Stedelijkheid gemeenten										
Zeer sterk stedelijk	24	25	21	17	15	19	19	16	9	18
Sterk stedelijk	26	25	25	27	27	29	27	24	26	27
Matig stedelijk	17	13	24	21	22	18	21	23	22	20
Weinig stedelijk	20	23	22	22	28	19	20	25	26	22
Niet stedelijk	12	14	9	13	9	15	12	11	16	13
<i>x 1 000</i>										
Totaal (absoluut=100%)	1 720	520	870	6 740	520	590	3 320	470	1 320	8 460

¹⁾ Exclusief verblijf bij familie, vrienden of kennissen, tenzij deze de hele tijd of de meeste dagen afwezig waren.

Bron: ContinuVakantieOnderzoek.

Tabel 13 Lange vakanties in Nederland per logiesvorm naar enkele vakantiekenmerken, 2007

	Seizoenrecreatieve logiesvormen			Toeristische logiesvormen						Totaal generaal
	totaal	w.o.		totaal	w.o.					
		zomer- huisje, vakan- tie- bunga- low, twee- de wo- ning	cara- van, vouw- wagen		wo- ning van parti- cu- lier ¹⁾	hotel	zomer- huisje, vakan- tie- bunga- low	tent, bunga- low- tent	cara- van, vouw- wagen, cam- per	
	%									
Toeristengebied										
Waddeneilanden	3	7	1	9	11	7	8	13	4	8
Noordzeebadplaatsen	16	34	10	12	10	13	11	13	14	13
IJsselmeerkust	6	0	1	4	4	1	4	5	2	4
Deltagebied	6	3	9	4	7	2	3	6	6	4
Meren in Groningen, Friesland en Noordwest- Overijssel	7	1	5	3	1	4	2	2	3	4
Hollands-Utrechtse meren Utrechtse Heuvelrug en t Gooi	1	–	1	0	–	–	0	0	0	0
Veluwe en Veluwerand	3	1	4	2	3	1	2	3	2	2
Gelders rivierengebied	14	22	14	10	5	9	11	8	9	10
Achterhoek	2	2	3	0	0	1	0	2	1	1
	6	5	9	3	3	3	2	3	6	4
Twente, Salland en Vechtstreek	6	4	8	9	6	10	9	6	12	8
Groningse, Friese en Drentse zandgronden	8	3	12	12	10	8	14	8	12	11
West- en Midden-Brabant	8	4	15	9	8	5	9	9	11	9
Oost-Brabant, Noord- en Midden-Limburg en Rijk van Nijmegen	3	2	4	12	8	5	18	4	8	10
Zuid-Limburg	2	5	0	7	5	20	5	7	4	6
Amsterdam, Rotterdam, 's-Gravenhage en Utrecht	2	1	–	1	6	2	–	–	0	1
Overig Nederland	10	6	5	5	13	8	2	10	5	6
Bestemmingsprovincie										
Groningen	2	3	1	2	3	4	1	4	3	2
Friesland	8	10	3	8	12	8	6	13	6	8
Drenthe	7	3	11	11	9	7	13	7	10	10
Overijssel	10	4	10	10	7	12	9	6	12	10
Flevoland	1	0	0	2	2	1	2	3	1	2
Gelderland	22	29	26	14	10	15	14	16	17	16
Utrecht	3	1	4	2	5	2	1	3	3	2
Noord-Holland	14	15	5	11	14	12	11	12	7	12
Zuid-Holland	11	11	11	5	9	4	4	7	5	6
Zeeland	8	13	7	8	9	6	7	10	13	8
Noord-Brabant	10	4	18	11	10	6	11	11	13	11
Limburg	3	7	2	16	11	23	21	8	9	13

Tabel 13 Lange vakanties in Nederland per logiesvorm naar enkele vakantiekenmerken, 2007 (slot)

	Seizoenrecreatieve logiesvormen			Toeristische logiesvormen					Totaal generaal	
	totaal	w.o.		totaal	w.o.					
		zomer- huisje, vakan- tie- bunga- low, twee- de wo- ning	cara- van, vouw- wagen	wo- ning van parti- cu- lier ¹⁾	hotel	zomer- huisje, vakan- tie- bunga- low	tent, bunga- low-	cara- van, vouw- wagen, cam- per		
%										
Vervoermiddel										
Fiets	3	1	1	2	2	1	0	7	1	2
Auto	89	93	95	92	81	78	97	84	97	91
Trein	2	4	1	4	14	16	2	4	1	4
Touringcar	-	-	-	1	-	3	0	1	-	1
Overige vervoermiddelen	6	2	2	2	3	1	1	4	1	3
Grootte van het reisgezelschap										
1 persoon	2	1	2	6	15	13	3	1	7	5
2 personen	62	69	56	31	41	63	24	16	33	37
3 personen	8	7	10	10	9	6	11	13	9	10
4 personen	18	11	21	24	16	8	27	21	30	23
5 personen	7	8	7	10	7	2	12	13	10	9
6 personen	3	4	3	6	5	1	9	5	5	6
7 personen	1	-	1	3	2	0	4	7	1	2
8 of meer personen	1	0	0	10	5	7	10	26	6	8
Seizoen										
Herfstperiode	8	13	6	12	12	20	16	1	5	12
Kerstperiode	5	11	2	6	10	7	9	-	1	6
Krokusperiode	4	7	2	7	9	5	11	-	1	6
Paasperiode	11	11	13	6	8	8	8	1	5	7
Voorseizoen	25	24	28	22	20	19	19	21	31	23
Hoogseizoen	39	28	40	36	34	29	26	73	49	36
Naseizoen	9	7	9	10	7	12	12	5	8	10
x 1 000										
Totaal (absoluut=100%)	1 720	520	870	6 740	520	590	3 320	470	1 320	8 450

¹⁾ Exclusief verblijf bij familie, vrienden of kennissen, tenzij deze de hele tijd of de meeste dagen afwezig waren.

Bron: ContinuVakantieOnderzoek.

Tabel 14 Korte vakanties in Nederland per logiesvorm naar enkele kenmerken van de vakantiegangers, 2007

	Seizoen-recreatieve logiesvormen		Toeristische logiesvormen							Totaal generaal	
	totaal	w.o.	totaal	w.o.							
				cara- van, vouw- wagen	won- ning van parti- cu- lier ¹⁾	hotel	zomer- huisje, vakan- tie- bunga- low	tent, bunga- low- tent	cara- van, vouw- wagen, cam- per		jeugd- her- berg of andere groeps- accom- moda- tie
	%										
Leeftijd											
0- 5 jaar	8	10	6	10	2	10	8	10	2	6	
6-12 jaar	12	14	9	9	3	12	16	13	25	10	
13-17 jaar	2	2	5	9	1	6	12	4	15	4	
18-24 jaar	3	3	10	22	7	11	22	4	13	9	
25-34 jaar	8	7	15	13	13	18	9	16	10	13	
35-44 jaar	14	17	16	8	16	18	21	17	16	16	
45-54 jaar	19	15	15	9	24	10	9	16	7	16	
55-64 jaar	24	25	13	9	18	10	2	12	7	15	
65-74 jaar	6	4	7	7	12	3	0	6	2	7	
75 jaar en ouder	4	4	3	2	5	4	-	2	4	4	
Samenstelling huishouden											
Alleenstaanden	2	2	9	15	10	5	10	5	8	7	
Huishouden met als jongste een kind van											
0- 5 jaar	20	24	19	20	10	29	20	27	13	19	
6-12 jaar	18	20	15	14	8	18	24	16	37	16	
13-17 jaar	2	2	9	10	9	7	15	7	14	7	
Huishouden met uit- sluitend meerderjarigen	59	52	48	42	63	40	32	45	28	51	
Bruto huishoudinkomen											
tot 17 500 euro	5	6	7	14	4	9	7	7	4	7	
17 500 tot 23 000 euro	5	5	7	10	7	6	5	6	5	6	
23 000 tot 28 500 euro	6	10	8	7	8	9	8	6	9	7	
28 500 tot 34 000 euro	20	18	14	15	14	14	13	20	12	16	
34 000 tot 45 000 euro	26	31	21	18	18	25	27	19	27	23	
45 000 tot 56 000 euro	16	15	15	19	15	14	7	25	15	15	
56 000 euro en meer	22	15	27	17	34	21	33	18	29	26	

Tabel 14 Korte vakanties in Nederland per logiesvorm naar enkele kenmerken van de vakantiegangers, 2007 (slot)

	Seizoen-recreatieve logiesvormen		Toeristische logiesvormen							Totaal generaal	
	totaal	w.o.	totaal	w.o.							
				cara- van, vouw- wagen	won- ning van parti- cu- lier ¹⁾	hotel	zomer- huisje, vakan- tie- bunga- low	tent, bunga- low- tent	cara- van, vouw- wagen, cam- per		jeugd- her- berg of andere groeps- accom- moda- tie
%											
Woonprovincie											
Groningen	5	6	4	5	3	4	1	3	4	4	
Friesland	4	2	5	5	5	6	4	6	3	5	
Drenthe	2	2	3	2	2	3	3	5	7	2	
Overijssel	4	5	6	6	5	6	6	7	4	5	
Flevoland	4	3	2	1	2	2	1	1	1	2	
Gelderland	9	8	13	13	11	13	13	15	14	12	
Utrecht	8	9	8	6	7	8	12	5	13	8	
Noord-Holland	26	22	16	20	17	14	14	16	13	18	
Zuid-Holland	23	25	23	16	27	21	18	16	22	23	
Zeeland	2	2	2	0	1	2	2	2	2	2	
Noord-Brabant	13	16	14	15	13	15	23	14	14	14	
Limburg	0	1	6	11	7	5	3	8	3	5	
Stedelijkheid gemeenten											
Zeer sterk stedelijk	20	25	17	19	19	14	17	9	16	18	
Sterk stedelijk	26	24	28	32	28	28	25	21	28	27	
Matig stedelijk	15	16	21	26	19	21	27	20	22	19	
Weinig stedelijk	25	25	21	13	21	22	20	27	25	22	
Niet stedelijk	13	11	14	10	13	15	11	23	9	14	
<i>x 1 000</i>											
Totaal (absoluut=100%)	2 200	1 350	6 930	540	2 480	2 160	390	550	400	9 140	

¹⁾ Exclusief verblijf bij familie, vrienden of kennissen, tenzij deze de hele tijd of de meeste dagen afwezig waren.

Bron: ContinuVakantieOnderzoek.

Tabel 15 Korte vakanties in Nederland per logiesvorm naar enkele vakantiekenmerken, 2007

	Seizoen-recreatieve logiesvormen		Toeristische logiesvormen							Totaal generaal	
	totaal	w.o.	totaal	w.o.							
				cara- van, vouw- wagen	wo- ning van parti- cu- lier ¹⁾	hotel	zomer- huisje, vakan- tie- bunga- low	tent, bunga- low- tent	cara- van, vouw- wagen, cam- per		jeugd- her- berg of andere groeps- accom- moda- tie
	%										
Toeristengebied											
Waddeneilanden	3	3	6	4	5	6	3	4	7	5	
Noordzeepadplaatsen	14	10	11	4	12	11	10	11	6	11	
IJsselmeerkust	5	3	4	4	2	4	10	5	3	4	
Deltagebied	7	7	4	4	3	4	2	3	3	4	
Meren in Groningen, Friesland en Noordwest- Overijssel	5	5	3	4	2	2	0	3	3	3	
Hollands-Utrechtse meren Utrechtse Heuvelrug en t Gooi	1	1	0	2	0	0	1	–	0	1	
Veluwe en Veluwerand	3	5	2	1	2	1	7	1	8	2	
Gelders rivierengebied	20	20	10	4	11	11	8	14	12	13	
Achterhoek	3	1	1	1	1	0	1	1	2	1	
	5	4	4	3	3	3	4	7	6	4	
Twente, Salland en Vechtstreek	6	6	8	4	7	8	12	7	6	7	
Groningse, Friese en Drentse zandgronden	6	9	10	8	6	15	8	12	9	9	
West- en Midden-Brabant	11	14	10	16	7	11	9	10	19	10	
Oost-Brabant, Noord- en Midden-Limburg en Rijk van Nijmegen	6	9	11	13	6	17	10	9	11	10	
Zuid-Limburg	0	–	8	2	14	3	7	3	2	6	
Amsterdam, Rotterdam, 's-Gravenhage en Utrecht	1	–	4	8	8	–	1	0	1	3	
Overig Nederland	4	3	7	18	9	2	6	9	3	6	
Bestemmingsprovincie											
Groningen	1	1	2	4	4	0	1	3	–	2	
Friesland	5	3	7	8	6	4	4	8	12	6	
Drenthe	5	8	9	7	5	15	8	10	5	8	
Overijssel	7	8	8	5	8	9	14	7	7	8	
Flevoland	3	1	2	2	0	4	9	3	0	2	
Gelderland	28	25	16	9	17	16	14	23	20	19	
Utrecht	4	6	3	2	4	1	7	3	7	3	
Noord-Holland	12	7	11	14	13	7	7	7	11	11	
Zuid-Holland	8	8	8	14	12	4	3	5	3	8	
Zeeland	8	8	6	2	5	9	8	9	4	7	
Noord-Brabant	15	21	12	20	8	12	15	14	27	13	
Limburg	3	4	15	12	18	18	12	8	4	12	

Tabel 15 Korte vakanties in Nederland per logiesvorm naar enkele vakantiekenmerken, 2007 (slot)

	Seizoen-recreatieve logiesvormen		Toeristische logiesvormen							Totaal generaal	
	totaal	w.o.	totaal	w.o.							
				cara- van, vouw- wagen	won- ning van parti- cu- lier ¹⁾	hotel	zomer- huisje, vakan- tie- bunga- low	tent, bunga- low- tent	cara- van, vouw- wagen, cam- per		jeugd- her- berg of andere groeps- accom- moda- tie
%											
Vervoermiddel											
Fiets	1	2	2	3	1	0	7	1	15	2	
Auto	94	96	87	73	87	96	78	96	64	89	
Trein	1	0	8	22	10	3	4	1	8	6	
Touringcar	0	–	1	0	1	0	1	–	11	1	
Overige vervoermiddelen	3	1	2	2	1	1	9	3	2	2	
Grootte van het reisgezelschap											
1 persoon	2	1	5	20	4	1	4	6	1	4	
2 personen	55	50	36	42	66	10	16	28	6	40	
3 personen	13	13	6	9	4	6	8	13	3	8	
4 personen	20	26	15	11	13	19	17	22	1	16	
5 personen	5	5	6	4	2	12	6	10	0	6	
6 personen	4	4	7	1	2	16	4	5	2	6	
7 personen	1	1	3	1	1	7	2	1	1	2	
8 of meer personen	0	0	23	12	7	31	44	15	86	17	
Seizoen											
Herfstperiode	13	9	16	19	17	18	4	6	18	15	
Kerstperiode	5	2	11	22	12	14	1	2	3	10	
Krokusperiode	6	3	13	12	13	19	1	4	14	11	
Paasperiode	18	22	11	9	11	12	8	8	12	12	
Voorseizoen	32	36	25	19	19	20	54	45	35	27	
Hoogseizoen	16	18	12	13	15	5	17	21	5	13	
Naseizoen	11	12	13	7	13	11	17	14	13	12	
<i>x 1 000</i>											
Totaal (absoluut=100%)	2 200	1 350	6 930	540	2 480	2 160	390	550	400	9 140	

¹⁾ Exclusief verblijf bij familie, vrienden of kennissen, tenzij deze de hele tijd of de meeste dagen afwezig waren.

Bron: ContinuVakantieOnderzoek.

Tabel 16 Lange vakanties in het buitenland per logiesvorm naar enkele kenmerken van de vakantiegangers, 2007

	Sei- zoen- recrea- tieve logies- vormen	Toeristische logiesvormen								Totaal generaal
		totaal	w.o.							
		woning van familie, vrien- den of kennis- sen	woning van andere parti- culier	hotel	appar- tement	zomer- huisje, vakan- tie- bunga- low	tent, bunga- low- tent	cara- van, vouw- wagen, cam- per		
%										
Leeftijd										
0- 5 jaar	3	5	3	8	2	5	10	9	9	5
6-12 jaar	5	8	7	9	5	7	13	12	14	8
13-17 jaar	6	7	4	6	5	6	7	13	7	7
18-24 jaar	4	8	9	10	8	12	5	13	2	8
25-34 jaar	2	12	15	9	10	12	11	18	8	11
35-44 jaar	11	17	16	16	15	17	20	18	21	17
45-54 jaar	27	17	14	19	20	16	14	13	15	17
55-64 jaar	25	16	19	16	19	17	11	5	15	16
65-74 jaar	8	8	8	6	12	5	6	0	7	8
75 jaar en ouder	8	3	5	2	5	3	2	0	2	3
Samenstelling huishouden										
Alleenstaanden	4	11	17	6	15	10	5	11	2	11
Huishouden met als jongste een kind van										
0- 5 jaar	7	15	12	22	7	13	26	25	27	15
6-12 jaar	9	15	10	17	9	14	24	23	25	15
13-17 jaar	11	10	6	9	10	12	10	13	10	10
Huishouden met uit- sluitend meerderjarigen										
	70	49	54	46	60	50	35	27	37	49
Bruto huishoudinkomen										
tot 17 500 euro	7	6	12	6	7	7	5	4	2	6
17 500 tot 23 000 euro	2	6	5	3	8	7	7	5	5	6
23 000 tot 28 500 euro	2	8	11	6	8	7	7	6	6	7
28 500 tot 34 000 euro	10	12	12	9	13	10	11	10	16	12
34 000 tot 45 000 euro	14	19	16	21	18	18	23	21	21	19
45 000 tot 56 000 euro	17	16	18	16	13	16	17	19	19	16
56 000 euro en meer	47	33	27	38	33	35	31	34	31	34

Tabel 16 Lange vakanties in het buitenland per logiesvorm naar enkele kenmerken van de vakantiegangers, 2007(slot)

	Sei- zoen- recrea- tieve logies- vormen	Toeristische logiesvormen							Totaal generaal	
		totaal	w.o.							
		woning van familie, vrien- den of kennis- sen	woning van andere parti- culier	hotel	appar- temen- t	zomer- huisje, vakan- tie- bunga- low	tent, bunga- low- tent	cara- van, vouw- wagen, cam- per		
%										
Woonprovincie										
Groningen	2	3	3	2	2	3	3	4	2	3
Friesland	8	3	3	4	2	4	3	6	3	3
Drenthe	6	2	2	2	1	2	2	2	4	2
Overijssel	1	7	5	5	7	7	6	9	8	6
Flevoland	6	2	2	2	2	4	2	1	3	2
Gelderland	7	11	14	8	11	9	11	14	13	11
Utrecht	13	9	8	10	8	9	8	12	8	9
Noord-Holland	12	18	20	21	20	18	16	16	15	18
Zuid-Holland	19	22	26	25	22	22	24	21	18	22
Zeeland	2	1	1	1	1	2	2	1	2	2
Noord-Brabant	16	15	12	14	16	16	17	11	18	15
Limburg	9	6	4	5	7	5	6	5	5	6
Stedelijkheid gemeenten										
Zeer sterk stedelijk	13	19	26	21	19	18	19	22	9	19
Sterk stedelijk	20	29	24	28	31	32	27	31	30	29
Matig stedelijk	18	20	22	21	18	21	24	18	23	20
Weinig stedelijk	36	20	17	20	22	18	19	16	24	21
Niet stedelijk	13	11	11	10	10	11	11	13	15	11
<i>x 1 000</i>										
Totaal (absoluut=100%)	600	13 290	1 160	640	4 850	1 810	1 640	930	1 540	13 890

Bron: ContinuVakantieOnderzoek.

Tabel 17 Lange vakanties in het buitenland per logiesvorm naar enkele vakantiekenmerken, 2007

	Sei- zoen- recrea- tieve logies- vormen	Toeristische logiesvormen								Totaal generaal
		totaal	w.o.							
		woning van familie, vrien- den of kennis- sen	woning van andere parti- culier	hotel	appar- tement	zomer- huisje, vakan- tie- bunga- low	tent, bunga- low- tent	cara- van, vouw- wagen, cam- per		
%										
Land van bestemming										
België	19	6	5	7	2	1	26	6	7	7
Luxemburg	1	1		1	1	0	1	2	3	1
Frankrijk	24	15	12	21	5	9	13	38	42	15
Spanje	5	11	9	7	13	23	6	6	6	11
Portugal	-	2	1	1	2	6	1	0	1	2
Oostenrijk	2	8	3	13	9	16	2	3	4	8
Zwitserland	10	2	5	5	2	3	1	3	1	3
Groot-Brittannië	0	3	9	2	2	1	2	1	1	3
Noorwegen, Zweden, Finland	4	2	6	3	1	0	5	3	2	2
Denemarken	1	1	2	2	0	0	5	2	1	1
Duitsland	18	12	10	16	12	6	25	8	10	13
Italië	1	7	2	5	6	5	5	16	13	6
Griekenland	0	5	3	0	6	18	1	0	0	5
Hongarije	3	1	1	2	1	0	0	1	1	1
Tsjechië	2	2	1	8	2	2	2	4	1	2
Turkije	3	5	1	0	11	3	0	-	0	5
Egypte	-	1	1	-	3	0	-	0	-	1
Verre Oosten	-	2	4	1	4	-	0	-	-	2
Verenigde Staten	1	2	6	2	4	0	0	1	1	2
Caribisch gebied	-	1	2	1	2	1	2	-	-	1
Overige landen	5	9	17	4	12	4	2	6	6	9
Vervoermiddel										
Auto	84	51	41	80	24	38	84	84	95	52
Trein	-	2	3	2	4	2	1	2	-	2
Touringcar	-	6	0	1	12	3	1	4	0	6
Vliegtuig	10	39	54	17	59	56	13	6	4	38
Overige vervoermiddelen	5	2	2	1	2	0	1	3	1	2

Tabel 17 Lange vakanties in het buitenland per logiesvorm naar enkele vakantiekenmerken, 2007 (slot)

	Sei- zoen- recrea- tieve logies- vormen	Toeristische logiesvormen								Totaal generaal
		totaal	w.o.							
			woning van familie- vrien- den of kennis- sen	woning van andere parti- culier	hotel	appar- temen- t	zomer- huisje, vakan- tie- bunga- low	tent, bunga- low- tent	cara- van, vouw- wagen, cam- per	
Grootte van het reisgezelschap	%									
1 persoon	4	7	22	4	9	3	1	7	4	7
2 personen	59	38	37	22	51	36	20	28	27	38
3 personen	6	9	14	8	7	11	9	9	8	9
4 personen	18	23	18	27	17	24	30	25	35	22
5 personen	5	8	4	10	4	8	14	14	15	8
6 personen	4	4	3	8	3	6	9	5	4	4
7 personen	3	2	0	3	1	3	4	2	2	2
8 of meer personen	1	10	2	19	8	10	13	12	5	9
Seizoen										
Herfstperiode	9	11	15	6	16	9	12	2	3	11
Kerstperiode	14	7	16	10	8	11	6	-	0	8
Krokusperiode	8	11	10	14	13	16	9	-	1	11
Paasperiode	10	6	11	7	6	5	7	1	3	6
Voorseizoen	21	22	17	23	23	21	22	16	24	22
Hoogseizoen	31	34	23	30	23	27	36	77	61	33
Naseizoen	7	9	8	11	11	10	9	4	7	9
		<i>x 1 000</i>								
Totaal (absoluut=100%)	600	13 290	1 160	640	4 850	1 810	1 640	930	1 540	13 890

Bron: ContinuVakantieOnderzoek.

Tabel 18 Lange vakanties in Nederland en in het buitenland per vervoermiddel naar enkele kenmerken van de vakantiegeangsters, 2007

	Nederland				Buitenland					
	auto	trein	overige vervoermiddelen	totaal	auto	trein	touring-car	vliegtuig	overige vervoermiddelen	totaal
	%									
Leeftijd										
0- 5 jaar	8	3	2	7	7	1	1	3	2	5
6-12 jaar	11	6	16	11	11	6	4	5	4	8
13-17 jaar	6	10	21	7	6	8	17	5	14	7
18-24 jaar	4	12	6	4	6	17	8	10	11	8
25-34 jaar	9	4	5	9	11	13	5	13	11	11
35-44 jaar	14	9	8	13	17	14	6	17	11	17
45-54 jaar	12	11	11	12	17	12	10	18	18	17
55-64 jaar	18	17	14	18	15	16	20	17	18	16
65-74 jaar	11	4	5	10	6	10	21	8	6	8
75 jaar en ouder	7	24	14	8	3	4	9	3	5	3
Samenstelling huishouden										
Alleenstaanden	4	36	9	6	6	22	19	15	12	11
Huishouden met als jongste een kind van										
0- 5 jaar	24	9	8	22	21	5	2	9	6	15
6-12 jaar	17	13	23	17	19	11	10	10	11	15
13-17 jaar	7	6	17	7	9	11	17	10	19	10
Huishouden met uitsluitend meerderjarigen	48	36	42	47	44	51	52	56	52	49
Bruto huishoudinkomen										
tot 17 500 euro	7	15	12	7	5	12	12	7	12	6
17 500 tot 23 000 euro	9	22	10	10	6	5	15	6	4	6
23 000 tot 28 500 euro	11	5	6	11	7	10	11	8	5	7
28 500 tot 34 000 euro	17	15	17	17	12	13	15	12	15	12
34 000 tot 45 000 euro	23	19	25	23	19	14	19	19	21	19
45 000 tot 56 000 euro	14	8	9	14	17	17	9	15	11	16
56 000 euro en meer	18	15	21	18	35	29	19	34	32	34

Tabel 18 Lange vakanties in Nederland en in het buitenland per vervoermiddel naar enkele kenmerken van de vakantiegangers, 2007 (slot)

	Nederland				Buitenland					
	auto	trein	overige vervoermiddelen	totaal	auto	trein	touring-car	vliegtuig	overige vervoermiddelen	totaal
%										
Woonprovincie										
Groningen	4	6	8	4	3	3	2	3	3	3
Friesland	4	3	17	5	4	2	4	3	1	3
Drenthe	3	1	1	3	3	1	1	1	0	2
Overijssel	6	3	10	6	7	7	6	5	6	6
Flevoland	2	2	1	2	2	1	4	3	2	2
Gelderland	12	10	9	12	13	11	8	10	14	11
Utrecht	8	12	6	8	9	19	8	9	5	9
Noord-Holland	17	18	17	17	15	20	16	22	18	18
Zuid-Holland	24	33	16	24	21	23	22	23	25	22
Zeeland	2	-	1	2	1	1	2	2	3	2
Noord-Brabant	12	8	12	12	16	8	18	14	18	15
Limburg	4	5	3	4	6	5	9	6	6	6
Stedelijkheid gemeenten										
Zeer sterk stedelijk	18	26	18	18	16	32	17	22	25	19
Sterk stedelijk	27	27	23	27	27	28	32	31	22	29
Matig stedelijk	21	15	19	20	22	14	18	19	21	20
Weinig stedelijk	22	20	22	22	23	14	21	18	22	21
Niet stedelijk	13	11	17	13	12	12	12	10	9	11
<i>x 1 000</i>										
Totaal (absoluut=100%)	7 700	320	430	8 460	7 240	320	780	5 260	300	13 890

Bron: ContinuVakantieOnderzoek.

Tabel 19 Lange vakanties in het buitenland per vervoermiddel naar enkele vakantiekenmerken, 2007

	Auto	Trein	Touring-car	Vlieg-tuig	Overige vervoer-middelen	Totaal
	%					
Land van bestemming						
België	12	11	2	–	5	7
Luxemburg	2	2	0	–	1	1
Frankrijk	26	23	10	1	8	15
Spanje	3	–	20	21	8	11
Portugal	0	–	–	5	–	2
Oostenrijk	12	22	18	1	2	8
Zwitserland	4	9	2	0	2	3
Groot-Brittannië	1	4	4	2	29	3
Noorwegen, Zweden, Finland	3	–	1	2	10	2
Denemarken	2	–	1	0	3	1
Duitsland	20	21	17	0	14	13
Italië	8	3	10	4	2	6
Griekenland	0	–	0	14	3	5
Hongarije	1	0	1	1	–	1
Tsjechië	3	1	6	1	1	2
Turkije	0	–	–	12	3	5
Egypte	–	–	–	4	–	1
Verre Oosten	–	–	–	5	–	2
Verenigde Staten	0	–	0	6	–	2
Caribisch gebied	0	–	–	4	–	1
Overige landen	2	3	7	18	10	9
Logiesvorm						
Seizoenrecreatieve logiesvormen	7	–	–	1	10	4
Toeristische logiesvormen	93	100	100	99	90	96
w.v.						
woning van familie, vrienden of kennissen	7	10	0	12	9	8
woning van een andere particulier	7	3	1	2	2	5
hotel	16	53	74	54	31	35
pension, bed & breakfast	3	7	2	2	6	2
appartement	9	11	8	19	2	13
zomerhuisje, vakantiebungalow	19	3	2	4	8	12
tent, bungalowtent	11	5	5	1	10	7
caravan, vouwwagen	18	–	0	0	5	10
camper	2	–	–	1	–	1
boot	0	–	1	1	9	1
jeugdherberg of andere groepsaccommodatie	0	7	6	1	2	1
overige logiesvormen	1	1	0	2	5	1

Tabel 19 Lange vakanties in het buitenland per vervoermiddel naar enkele vakantiekenmerken, 2007 (slot)

	Auto	Trein	Touring-car	Vliegtuig	Overige vervoermiddelen	Totaal
	%					
Seizoen						
Herfstperiode	7	11	13	16	16	11
Kerstperiode	7	16	7	8	8	8
Krokusperiode	11	20	16	10	3	11
Paasperiode	5	8	7	8	4	6
Voorseizoen	21	12	23	24	27	22
Hoogseizoen	42	27	23	24	35	33
Naseizoen	8	7	11	11	7	9
	x 1 000					
Totaal (absoluut=100%)	7 240	320	780	5 260	300	13 890

Bron: ContinuVakantieOnderzoek.

Tabel 20 Organisatievorm voor lange vakanties in Nederland van enkele categorieën vakantiegangers, 2007

	Georganiseerde reizen			Niet-georganiseerde reizen		Totaal (absoluut =100%)
	geboekt bij een reis- bureau, bank, VVV e.d.	geboekt bij een boekings- centrale van een hotel- of bunga- low- keten	recht- streeks geboekt bij een reis- organi- satie	logies recht- streeks gereser- veerd of niet vooraf geboekt	vaste stand- plaats, eigen onder- komen	
	%					x 1 000
Leeftijd						
0- 5 jaar	13	32	-	43	13	630
6-12 jaar	24	17	1	43	15	970
13-17 jaar	22	23	1	41	13	550
18-24 jaar	15	18	2	53	11	370
25-34 jaar	18	29	-	43	11	750
35-44 jaar	20	25	0	42	12	1 120
45-54 jaar	13	22	1	43	21	1 020
55-64 jaar	12	15	0	44	29	1 490
65-74 jaar	11	10	0	45	34	880
75 jaar en ouder	12	14	-	42	32	680
Totaal	16	20	1	43	20	8 460
Woonprovincie						
Groningen	6	16	1	46	31	380
Friesland	14	12	1	53	20	420
Drenthe	11	23	-	52	15	240
Overijssel	17	19	-	48	16	500
Gelderland	15	20	1	49	15	1 000
Utrecht	16	24	-	41	19	710
Noord-Holland	16	18	0	40	26	1 430
Zuid-Holland	18	22	1	39	20	2 060
Noord-Brabant	16	19	1	47	18	1 030
Limburg	19	25	-	49	7	330
Overige provincies	7	27	-	32	33	350
Totaal	16	20	1	43	20	8 460
Stedelijkheid gemeenten						
Zeer sterk stedelijk	15	19	1	39	27	1 550
Sterk stedelijk	16	23	0	41	19	2 260
Matig stedelijk	16	20	0	46	17	1 710
Weinig stedelijk	17	19	0	44	19	1 840
Niet stedelijk	12	17	0	51	20	1 090
Totaal	16	20	1	43	20	8 460

Bron: ContinuVakantieOnderzoek.

Tabel 21 Organisatievorm voor lange vakanties in Nederland naar enkele vakantiekenmerken, 2007

	Georganiseerde reizen			Niet-georganiseerde reizen		Totaal (absoluut =100%)
	geboekt bij een reis- bureau, bank, VVV e.d.	geboekt bij een boekings- centrale van een hotel- of bun- galow- keten	recht- streeks geboekt bij een reis- organi- satie	logies recht- streeks gereser- veerd of niet vooraf geboekt	vaste stand- plaats, eigen onder- komen	
Logiesvorm	%					<i>x 1 000</i>
Seizoenrecreatieve logiesvormen	–	–	–	–	100	1 720
Toeristische logiesvormen	20	25	1	55	–	6 740
w.o.						
woning van particulier ¹⁾	7	4	2	87	–	520
hotel	25	20	1	53	–	590
zomerhuisje, vakantiebungalow	21	39	0	40	–	3 320
tent, bungalowtent	31	1	3	66	–	470
caravan, vouwwagen, camper	21	5	0	74	–	1 320
Totaal	16	20	1	43	20	8 460
Vervoermiddel						
Auto	15	21	0	43	20	7 700
Trein	16	11	4	59	10	320
Overige vervoermiddelen	23	1	9	33	35	430
Totaal	16	20	1	43	20	8 460
Seizoen						
Herfstperiode	20	25	0	41	14	980
Kerstperiode	20	29	–	35	15	500
Krokusperiode	19	31	0	38	11	540
Paasperiode	12	17	–	41	30	620
Voorseizoen	13	20	1	43	23	1 910
Hoogseizoen	16	15	1	47	22	3 060
Naseizoen	16	23	1	42	18	850
Totaal	16	20	1	43	20	8 460

¹⁾ Exclusief verblijf bij familie, vrienden of kennissen, tenzij deze de hele tijd of de meeste dagen afwezig waren.

Bron: ContinuVakantieOnderzoek.

Tabel 22 Organisatievorm voor korte vakanties in Nederland naar enkele vakantiekenmerken, 2007

	Georganiseerde reizen			Niet-georganiseerde reizen		Totaal (absoluut =100%)
	geboekt bij een reis- bureau, bank, VVV e.d.	geboekt bij een boekings- centrale van een hotel- of bunga- low- keten	recht- streeks geboekt bij een reis- organi- satie	logies recht- streeks gereser- veerd of niet vooraf geboekt	vaste stand- plaats, eigen onder- komen	
Logiesvorm	% <hr/>					<i>x 1 000</i>
Seizoenrecreatieve logiesvormen	–	–	–	–	100	2 200
Toeristische logiesvormen	19	27	1	53	–	6 930
w.o.						
woning van particulier ¹⁾	7	–	–	92	–	540
hotel	21	24	1	54	–	2 480
zomerhuisje,						
vakantiebungalow	20	45	0	35	–	2 160
tent, bungalowtent	35	3	–	61	–	390
caravan, vouwwagen,						
camper	18	9	1	73	–	550
jeugdherberg of andere						
groepsaccommodatie	41	3	16	39	–	400
Totaal	15	20	1	40	24	9 140
Vervoermiddel						
Auto	14	21	0	39	26	8 090
Trein	25	19	3	49	4	570
Overige vervoermiddelen	18	4	16	41	22	480
Totaal	15	20	1	40	24	9 140
Seizoen						
Herfstperiode	13	24	1	41	21	1 380
Kerstperiode	16	25	–	48	12	880
Krokusperiode	17	29	0	42	12	1 030
Paasperiode	12	21	1	31	35	1 130
Voorseizoen	14	17	1	40	29	2 420
Hoogseizoen	17	13	1	40	30	1 170
Naseizoen	19	19	2	40	21	1 120
Totaal	15	20	1	40	24	9 140

¹⁾ Exclusief verblijf bij familie, vrienden of kennissen, tenzij deze de hele tijd of de meeste dagen afwezig waren.

Bron: ContinuVakantieOnderzoek.

Tabel 23 Organisatievorm voor lange vakanties in het buitenland van enkele categorieën vakantiegangers, 2007

	Georganiseerde reizen				Niet-georganiseerde reizen	Totaal (absoluut =100%)
	geboekt bij een reis-bureau	geboekt bij een bank, VVV e.d.	geboekt bij een boekings-centrale van een hotel- of bunga-low-keten	recht-streeks geboekt bij een reis-organi-satie		
Leeftijd	%					x 1 000
0- 5 jaar	44	3	12	6	35	700
6-12 jaar	50	3	7	4	36	1 090
13-17 jaar	55	2	5	7	30	930
18-24 jaar	57	3	5	14	21	1 120
25-34 jaar	53	3	5	13	26	1 560
35-44 jaar	52	3	5	9	30	2 300
45-54 jaar	49	3	4	8	35	2 380
55-64 jaar	49	3	4	10	34	2 260
65-74 jaar	57	4	2	7	30	1 080
75 jaar en ouder	47	6	2	9	37	480
Totaal	51	3	5	9	31	13 890
Woonprovincie						
Groningen	48	6	3	7	36	350
Friesland	45	4	8	7	36	460
Drenthe	45	2	4	4	44	290
Overijssel	51	5	5	6	34	890
Gelderland	50	4	5	8	33	1 570
Utrecht	49	3	4	14	31	1 250
Noord-Holland	53	3	5	14	25	2 480
Zuid-Holland	53	3	5	9	30	3 100
Noord-Brabant	52	2	6	6	34	2 120
Limburg	52	3	5	7	33	840
Overige provincies	53	3	5	8	32	530
Totaal	51	3	5	9	31	13 890
Stedelijkheid gemeenten						
Zeer sterk stedelijk	51	3	5	14	27	2 640
Sterk stedelijk	56	3	5	9	28	4 030
Matig stedelijk	50	3	5	9	33	2 820
Weinig stedelijk	49	4	5	6	35	2 880
Niet stedelijk	48	3	5	6	38	1 520
Totaal	51	3	5	9	31	13 890

Bron: ContinuVakantieOnderzoek.

Tabel 24 Organisatievorm voor lange vakanties in het buitenland naar enkele vakantiekenmerken, 2007

	Georganiseerde reizen				Niet-georganiseerde reizen	Totaal (absoluut =100%)
	geboekt bij een reis-bureau	geboekt bij een bank, VVV e.d.	geboekt bij een boekings-centrale van een hotel- of bungalowketen	recht-streeks geboekt bij een reis-organisatie		
Logiesvorm	%					<i>x 1 000</i>
Seizoenrecreatieve logiesvormen	–	–	–	1	99	600
Toeristische logiesvormen	54	3	5	9	28	13 290
w.o.						
woning van familie, vrienden of kennissen	25	4	–	31	41	1 160
woning van andere particulier	34	7	4	10	44	640
hotel	73	4	4	8	12	4 850
appartement	69	3	2	7	18	1 810
zomerhuisje, vakantiebungalow	41	3	22	5	29	1 640
tent, bungalowtent	30	1	3	7	59	930
caravan, vouwwagen, camper	34	3	3	2	58	1 540
Totaal	51	3	5	9	31	13 890
Vervoermiddel						
Auto	31	2	8	1	57	7 240
Trein	49	3	3	39	7	320
Touringcar	83	10	–	6	0	780
Vliegtuig	75	4	2	17	1	5 260
Overige vervoermiddelen	39	2	–	24	34	300
Totaal	51	3	5	9	31	13 890
Seizoen						
Herfstperiode	58	6	4	12	20	1 510
Kerstperiode	47	5	6	12	30	1 070
Krokusperiode	52	4	6	11	26	1 480
Paasperiode	47	3	5	18	28	840
Voorseizoen	53	3	5	8	31	3 030
Hoogseizoen	49	2	5	6	38	4 650
Naseizoen	55	3	4	8	30	1 290
Totaal	51	3	5	9	31	13 890

Bron: ContinuVakantieOnderzoek.

3.4 Vakantiespreiding

Tabel 25 Spreiding van de dagen van lange vakanties in Nederland en buitenland van enkele categorieën vakantiegangers, 2007

	Herfst- periode	Kerst- periode	Krokus- periode	Paas- periode	Voor- seizoen	Hoog- seizoen	Na- seizoen	Totaal (absoluut =100%)
	<i>%</i>							<i>x mln</i>
Leeftijd								
0- 5 jaar	6	4	4	3	17	58	8	15,7
6-12 jaar	6	6	5	1	11	66	5	24,7
13-17 jaar	6	3	8	2	8	67	5	17,8
18-24 jaar	9	8	8	5	11	51	8	17,6
25-34 jaar	10	7	9	5	17	37	14	25,6
35-44 jaar	9	7	7	3	17	48	9	40,8
45-54 jaar	11	6	6	4	22	38	13	39,5
55-64 jaar	12	5	7	8	30	24	15	45,2
65-74 jaar	9	6	8	7	34	18	17	24,3
75 jaar en ouder	14	6	9	5	30	20	16	13,1
Totaal	9	6	7	5	21	41	11	264,5
Samenstelling huishouden								
Alleenstaanden	15	10	11	6	21	24	12	22,6
Huishouden met als jongste een kind van								
0- 5 jaar	7	5	5	3	17	55	8	45,4
6-12 jaar	6	4	7	2	10	68	4	41,6
13-17 jaar	8	5	7	3	9	61	7	24,6
Huishouden met uitsluitend meerderjarigen								
	11	6	7	6	27	26	16	130,3
Totaal	9	6	7	5	21	41	11	264,5

Tabel 25 Spreiding van de dagen van lange vakanties in Nederland en in het buitenland van enkele categorieën vakantiegangers, 2007 (slot)

	Herfst- periode	Kerst- periode	Krokus- periode	Paas- periode	Voor- seizoen	Hoog- seizoen	Na- seizoen	Totaal (absoluut =100%)
	%							x mln
Sociale groep								
Personen van 0-15 jaar	6	4	5	2	13	64	6	52,5
<i>Personen met betaald beroep</i>								
Zelfstandigen	12	9	10	8	17	35	9	16,4
Werknemers								
hogere employés	11	7	9	4	18	39	12	17,0
middelbare employés	10	6	8	5	20	38	13	45,0
lagere employés	10	6	7	3	19	44	12	46,1
<i>Personen zonder beroep</i>								
Arbeidsongeschikt, bijstand	11	6	7	11	25	26	15	7,8
Gepensioneerd, rentenierend	11	5	8	7	33	19	17	49,9
Huisvrouw	11	7	7	5	24	35	12	17,7
Studerend, schoolgaand	6	6	6	4	8	63	7	9,8
Anders	7	9	6	2	22	45	8	2,2
Totaal	9	6	7	5	21	41	11	264,5
Regionale indeling vakantiespreiding								
Regio Noord	9	6	7	5	20	43	10	96,3
regio Midden	10	6	8	4	20	39	12	102,7
Regio Zuid	10	6	7	5	21	41	11	64,8
Totaal	9	6	7	5	21	41	11	264,5

Bron: Continu Vakantie Onderzoek.

3.5 Vakantie-uitgaven

Tabel 26 Gemiddelde uitgaven per vakantieganger per lange vakantie naar enkele kenmerken van de vakantiegangers, 2007

	Nederland			Buitenland			totaal	gemiddelde vakantie-uitgaven per persoon per dag	gemiddelde vakantie-uitgaven per persoon per dag
	totaal	gemiddelde vakantie-tieduur	gemiddelde uitgaven per persoon per dag	vakantie met eigen vervoer	vakantie met overig vervoer	totaal			
	<i>euro</i>	<i>dagen</i>	<i>euro</i>				<i>dagen</i>	<i>euro</i>	
Leeftijd									
0- 5 jaar	183	10,3	18	359	¹⁾	455	13,1	35	
6-12 jaar	171	10,4	16	383	752	489	13,3	37	
13-17 jaar	203	9,8	21	433	713	572	13,2	43	
18-24 jaar	205	10,5	20	434	895	728	12,2	59	
25-34 jaar	196	8,7	22	438	1 149	804	12,3	66	
35-44 jaar	216	9,9	22	483	1 060	748	12,9	58	
45-54 jaar	243	9,6	25	526	1 058	778	12,4	63	
55-64 jaar	205	9,9	21	555	1 162	870	13,4	65	
65 jaar en ouder	219	10,3	21	556	1 084	854	13,6	63	
Totaal	207	9,9	21	478	1 026	743	12,9	57	
Samenstelling huishouden									
Alleenstaanden	306	8,7	35	563	1 238	1 030	12,3	84	
Huishouden met als jongste een kind van									
0- 5 jaar	175	9,8	18	364	794	484	13,0	37	
6-12 jaar	186	10,1	18	415	785	538	13,2	41	
13-17 jaar	233	10,2	23	477	796	641	12,7	51	
Huishouden met uitsluitend meerderjarigen	213	10,1	21	546	1 094	840	13,0	65	
Totaal	207	9,9	21	478	1 026	743	12,9	57	
Bruto huishoudinkomen									
tot 17 500 euro	194	10,1	19	387	959	731	12,6	58	
17 500 tot 23 000 euro	182	9,2	20	463	825	652	12,5	52	
23 000 tot 28 500 euro	180	10,2	18	383	911	663	12,4	53	
28 500 tot 34 000 euro	185	10,5	18	455	982	720	13,2	55	
34 000 tot 45 000 euro	210	9,8	21	474	1 011	729	13,1	56	
45 000 tot 56 000 euro	229	9,6	24	454	1 097	728	12,9	57	
56 000 euro en meer	237	9,1	26	524	1 115	799	12,9	62	
Totaal	207	9,9	21	478	1 026	743	12,9	57	

Tabel 26 Gemiddelde uitgaven per vakantieganger per lange vakantie naar enkele kenmerken van de vakantiegangers, 2007 (vervolg)

	Nederland			Buitenland				
	totaal	gemiddelde vakantieduur	gemiddelde uitgaven per persoon per dag	vakantie met eigen vervoer	vakantie met overig vervoer	totaal	gemiddelde vakantieduur	gemiddelde uitgaven per persoon per dag
	<i>euro</i>	<i>dagen</i>	<i>euro</i>				<i>dagen</i>	<i>euro</i>
Sociale groep								
Personen van 0–15 jaar	178	10,3	17	389	733	498	13,4	37
<i>Personen met betaald beroep</i>								
Zelfstandigen	216	9,6	22	535	1 129	807	12,0	67
Werknemers								
hogere employé's	206	8,4	25	523	1 262	894	12,5	71
middelbare employé's	215	9,4	23	489	1 040	777	12,6	62
lagere employé's	238	9,6	25	496	1 073	778	12,9	60
<i>Personen zonder beroep</i>								
Arbeidsongeschikt, bijstand	239	8,7	28	1)	1 091	819	13,9	59
Gepensioneerd, rentenierend	219	10,5	21	553	1 103	852	13,7	62
Huisvrouw	178	10,8	16	449	992	715	12,8	56
Anders	189	9,3	20	411	812	647	12,3	52
Totaal	207	9,9	21	477	1 032	744	12,9	58
Opleiding								
Personen van 0–15 jaar	178	10,3	17	389	733	498	13,4	37
Basis/lager onderwijs	208	11,5	18	481	1 029	782	13,4	59
Uitgebreid lager onderwijs								
algemeen	237	10,0	24	514	1 004	773	13,1	59
beroeps	191	10,2	19	452	1 051	734	13,2	55
Middelbaar onderwijs								
algemeen	237	10,0	24	514	1 004	773	13,1	59
beroeps	191	10,2	19	452	1 051	734	13,2	55
Semi-hoger onderwijs	232	9,1	26	532	1 152	859	12,6	68
Hoger onderwijs	220	9,6	23	504	1 165	873	12,5	70
Totaal	207	9,9	21	477	1 032	744	12,9	58
Bezit recreatief onderkomen								
Recreatief onderkomen met vaste stand- of ligplaats	139	12,0	12	403	956	611	13,4	46
Uitsluitend recreatief onderkomen zonder vaste stand- of ligplaats	199	10,3	19	479	899	633	13,9	46
Geen recreatief onderkomen	244	8,8	28	497	1 076	820	12,4	66
Totaal	207	9,9	21	477	1 032	744	12,9	58

Tabel 26 Gemiddelde uitgaven per vakantieganger per lange vakantie naar enkele kenmerken van de vakantiegangers, 2007 (slot)

	Nederland			Buitenland				
	totaal	gemiddelde vakantieduur	gemiddelde uitgaven per persoon per dag	vakantie met eigen vervoer	vakantie met overig vervoer	totaal	gemiddelde vakantieduur	gemiddelde uitgaven per persoon per dag
Woonprovincie								
Groningen	204	10,2	20	1)	1)	759	13,2	58
Friesland	188	10,3	18	489	926	686	13,5	51
Drenthe	169	10,1	17	454	1)	613	13,1	47
Overijssel	187	9,9	19	458	1 005	686	12,7	54
Gelderland	197	9,5	21	446	991	674	12,5	54
Utrecht	213	9,7	22	513	1 084	790	13,0	61
Noord-Holland	192	9,4	21	531	1 069	835	13,6	62
Zuid-Holland	226	10,5	22	493	1 045	772	13,1	59
Noord-Brabant	214	9,7	22	461	1 009	705	12,4	57
Limburg	247	9,9	25	443	935	678	11,8	58
Overige provincies	200	11,0	18	422	937	684	13,5	51
Totaal	207	9,9	21	478	1 026	743	12,9	57
Stedelijkheid gemeenten								
Zeer sterk stedelijk	195	9,9	20	500	1 040	805	13,2	61
Sterk stedelijk	218	10,1	22	490	1 060	782	12,9	61
Matig stedelijk	210	9,9	21	487	1 023	725	13,1	55
Weinig stedelijk	210	10,2	21	447	1 040	700	12,7	55
Niet stedelijk	191	9,4	20	465	875	643	12,5	52
Totaal	207	9,9	21	478	1 026	743	12,9	57

1) Op grond van een te gering aantal waarnemingen in het onderzoek is de uitkomst niet vermeld.

Bron: ContinuVakantieOnderzoek.

Tabel 27 Gemiddelde uitgaven per vakantieganger per lange vakantie in Nederland naar enkele vakantiekenmerken, 2007

	Totaal	Gemiddelde vakantieduur	Gemiddelde uitgaven per persoon per dag
	<i>euro</i>	<i>dagen</i>	<i>euro</i>
Toeristengebied			
Waddeneilanden	250	9,1	27
Noordzeebadplaatsen	207	10,7	19
Watersportgebieden	199	10,8	18
Veluwe en Veluwerand	205	10,1	20
Twente, Salland en Vechtstreek	196	9,2	21
Groningse, Friese en Drentse zandgronden	200	9,5	21
West- en Midden-Brabant	196	10,2	19
Oost-Brabant, Noord- en Midden-Limburg en Rijk van Nijmegen	215	8,5	25
Zuid-Limburg	293	9,1	32
Overig Nederland	171	11,0	15
Totaal	207	9,9	21
Bestemmingsprovincie			
Friesland	221	10,2	22
Drenthe	200	9,4	21
Overijssel	194	9,5	20
Gelderland	203	10,3	20
Noord-Holland	202	9,3	22
Zuid-Holland	196	12,3	16
Zeeland	207	10,5	20
Noord-Brabant	200	10,1	20
Limburg	246	8,7	28
Overige provincies	181	11,1	16
Totaal	207	9,9	21
Logiesvorm			
Seizoenrecreatieve logiesvormen w.o.	124	13,0	10
zomerhuisje, vakantiebungalow, tweede woning	126	11,5	11
caravan, vouwwagen	122	13,9	9
Toeristische logiesvormen w.o.	228	9,2	25
woning van particulier ¹⁾	159	9,9	16
hotel	357	7,8	46
zomerhuisje, vakantiebungalow	231	8,0	29
tent, bungalowtent	173	10,7	16
caravan, vouwwagen, camper	206	12,2	17
Totaal	207	9,9	21

Tabel 27 Gemiddelde uitgaven per vakantieganger per lange vakantie in Nederland naar enkele vakantiekenmerken, 2007 (slot)

	Totaal	Gemiddelde vakantieduur	Gemiddelde uitgaven per persoon per dag
	<i>euro</i>	<i>dagen</i>	<i>euro</i>
Vervoermiddel			
Auto	205	9,9	21
Trein	262	9,0	29
Overige vervoermiddelen	203	11,3	18
Totaal	207	9,9	21
Organisatievorm			
Georganiseerde reizen w.v.	236	8,5	28
geboekt bij een reisbureau, bank, VVV e.d.	242	8,3	29
geboekt bij een boekingscentrale van een hotel- of bungalowketen	237	7,9	30
rechtstreeks geboekt bij een reisorganisatie	2)	2)	2)
Niet-georganiseerde reizen w.v.	191	10,8	18
logies rechtstreeks gereserveerd of niet vooraf geboekt	222	9,8	23
vaste standplaats, eigen onderkomen	124	13,0	10
Totaal	207	9,9	21
Seizoen			
Herfstperiode	185	7,9	23
Kerstperiode	182	7,7	24
Krokusperiode	162	7,0	23
Paasperiode	156	8,0	19
Voorseizoen	186	9,2	20
Hoogseizoen	244	12,5	19
Naseizoen	229	9,4	24
Totaal	207	9,9	21

¹⁾ Exclusief verblijf bij familie, vrienden of kennissen, tenzij deze de hele tijd of de meeste dagen afwezig waren.

²⁾ Door een te gering aantal waarnemingen in het onderzoek is de uitkomst niet vermeld.

Bron: ContinuVakantieOnderzoek.

Tabel 28 Gemiddelde uitgaven per vakantieganger per lange vakantie in het buitenland naar enkele vakantiekenmerken, 2007

	Vakantie met eigen vervoer	Vakantie met overig vervoer	Totaal	Gemiddelde vakantie-duur	Gemiddelde uitgaven per persoon per dag
	<i>euro</i>			<i>dagen</i>	
Land van bestemming					
België	236	¹⁾	239	9	27
Frankrijk	512	647	527	15	35
Spanje	757	795	789	13	61
Oostenrijk	606	791	649	11	59
Groot-Brittannië	¹⁾	548	573	9	64
Duitsland	329	491	353	9	39
Italië	665	900	757	14	54
Griekenland	¹⁾	912	913	13	70
Turkije	¹⁾	805	809	12	67
Overige landen	533	1 420	1 131	15	75
Totaal	478	1 026	743	13	57
Logiesvorm					
Seizoenrecreatieve logiesvormen	296	¹⁾	332	15	22
Toeristische logiesvormen w.o.	492	1 031	761	13	59
woning van familie, vrienden of kennissen	290	760	573	13	44
woning van andere particulier	460	¹⁾	571	13	44
hotel	653	1 125	1 012	11	92
appartement	522	831	718	12	60
zomerhuisje, vakantiebungalow	391	867	471	11	43
tent, bungalowtent	451	¹⁾	541	17	32
caravan, vouwwagen, camper	532	¹⁾	603	18	34
Totaal	478	1 026	743	13	57
Vervoermiddel					
Auto	475	¹⁾	488	13	38
Trein	–	607	607	10	61
Touringcar	–	668	668	10	67
Vliegtuig	–	1 110	1 110	13	85
Overige vervoermiddelen	¹⁾	836	788	14	56
Totaal	478	1 026	743	13	57

Tabel 28 Gemiddelde uitgaven per vakantieganger per lange vakantie in het buitenland naar enkele vakantiekenmerken, 2007 (slot)

	Vakantie met eigen vervoer	Vakantie met overig vervoer	Totaal	Gemiddelde vakantie-duur	Gemiddelde uitgaven per persoon per dag
	<i>euro</i>			<i>dagen</i>	<i>euro</i>
Organisatievorm					
Georganiseerde reizen w.v.	512	1 032	871	13	67
geboekt bij een reisbureau	564	1 091	939	13	72
geboekt bij een bank, VVV e.d.	¹⁾	994	879	13	68
geboekt bij een boekingscentrale van een hotel- of bungalowketen	362	¹⁾	514	10	51
rechtstreeks geboekt bij een reisorganisatie	–	962	962	13	74
Niet-georganiseerde reizen	454	¹⁾	461	14	33
Totaal	478	1 026	743	13	57
Seizoen					
Herfstperiode	276	1 058	808	11	73
Kerstperiode	404	1 113	773	11	70
Krokusperiode	474	1 052	760	10	76
Paasperiode	411	854	673	11	61
Voorseizoen	490	950	723	12	60
Hoogseizoen	517	1 085	717	16	45
Naseizoen	521	1 039	801	12	67
Totaal	478	1 026	743	13	57

¹⁾ Op grond van een te gering aantal waarnemingen in het onderzoek is de uitkomst niet vermeld.

Bron: ContinuVakantieOnderzoek.

Tabel 29 Gemiddelde uitgaven per vakantieganger per korte vakantie in Nederland naar enkele kenmerken van de vakantiegangers, 2007

	Totaal	Gemiddelde vakantieduur	Gemiddelde uitgaven per persoon per dag
	<i>euro</i>	<i>dagen</i>	<i>euro</i>
Leeftijd			
0- 5 jaar	62	3,3	19
6-12 jaar	90	3,2	28
13-17 jaar	88	3,2	28
18-24 jaar	105	3,2	33
25-34 jaar	109	3,2	35
35-44 jaar	105	3,1	34
45-54 jaar	115	3,1	37
55-64 jaar	103	3,2	32
65 jaar en ouder	126	3,3	38
Totaal	104	3,2	33
Samenstelling huishouden			
Alleenstaanden	135	3,1	44
Huishouden met als jongste een kind van			
0- 5 jaar	72	3,3	22
6-12 jaar	93	3,1	30
13-17 jaar	117	3,1	38
Huishouden met uit- sluitend meerderjarigen	114	3,2	36
Totaal	104	3,2	33
Bruto huishoudinkomen			
tot 17 500 euro	95	3,3	29
17 500 tot 23 000 euro	111	3,3	34
23 000 tot 28 500 euro	100	3,2	31
28 500 tot 34 000 euro	99	3,2	31
34 000 tot 45 000 euro	92	3,2	29
45 000 tot 56 000 euro	97	3,1	31
56 000 euro en meer	125	3,1	40
Totaal	104	3,2	33

Tabel 29 Gemiddelde uitgaven per vakantieganger per korte vakantie in Nederland naar enkele kenmerken van de vakantiegangers, 2007 (slot)

	Totaal	Gemiddelde vakantieduur	Gemiddelde uitgaven per persoon per dag
	<i>euro</i>	<i>dagen</i>	<i>euro</i>
Bezit recreatief onderkomen			
Recreatief onderkomen met vaste stand- of ligplaats	56	3,1	18
Uitsluitend recreatief onderkomen zonder vaste stand- of ligplaats	104	3,2	32
Geen recreatief onderkomen	132	3,2	41
Totaal	104	3,2	33
Woonprovincie			
Groningen	92	3,3	28
Friesland	127	3,2	40
Overijssel	105	3,3	32
Gelderland	107	3,2	34
Utrecht	106	3,1	34
Noord-Holland	97	3,2	30
Zuid-Holland	106	3,1	34
Noord-Brabant	97	3,2	30
Limburg	131	3,2	41
Overige provincies	95	3,2	30
Totaal	104	3,2	33
Stedelijkheid gemeenten			
Zeer sterk stedelijk	101	3,1	32
Sterk stedelijk	109	3,2	34
Matig stedelijk	105	3,2	33
Weinig stedelijk	103	3,2	33
Niet stedelijk	98	3,2	31
Totaal	104	3,2	33

Bron: Continu Vakantie Onderzoek.

Tabel 30 Gemiddelde uitgaven per vakantieganger per korte vakantie in Nederland naar enkele vakantiekenmerken, 2007

	Totaal	Gemiddelde vakantieduur	Gemiddelde uitgaven per persoon per dag
	<i>euro</i>	<i>dagen</i>	<i>euro</i>
Toeristengebied			
Noordzeebadplaatsen	106	3,2	34
Watersportgebieden	88	3,2	28
Veluwe en Veluwerand	102	3,2	32
Twente, Salland en Vechtstreek	98	3,2	31
Groningse, Friese en Drentse zandgronden	101	3,4	30
West- en Midden-Brabant	83	3,1	27
Oost-Brabant, Noord- en Midden-Limburg en Rijk van Nijmegen	100	3,3	30
Zuid-Limburg	164	3,1	53
Overig Nederland	112	3,1	37
Totaal	104	3,2	33
Bestemmingsprovincie			
Friesland	121	3,3	37
Drenthe	99	3,4	29
Overijssel	95	3,2	30
Gelderland	101	3,2	32
Noord-Holland	109	3,0	36
Zuid-Holland	108	2,9	37
Zeeland	97	3,3	30
Noord-Brabant	79	3,1	25
Limburg	134	3,3	40
Overige provincies	102	3,1	33
Totaal	104	3,2	33
Logiesvorm			
Seizoenrecreatieve logiesvormen w.o.	39	3,1	13
caravan, vouwwagen	31	3,1	10
Toeristische logiesvormen w.o.	125	3,2	39
woning van particulier ¹⁾	69	3,0	23
hotel	176	2,9	61
zomerhuisje, vakantiebungalow	114	3,6	32
tent, bungalowtent	82	3,1	26
caravan, vouwwagen, camper	63	3,3	19
jeugdherberg of andere groepsaccommodatie	76	3,0	25
Totaal	104	3,2	33

Tabel 30 Gemiddelde uitgaven per vakantieganger per korte vakantie in Nederland naar enkele vakantiekenmerken, 2007 (slot)

	Totaal	Gemiddelde vakantieduur	Gemiddelde uitgaven per persoon per dag
	<i>euro</i>	<i>dagen</i>	<i>euro</i>
Vervoermiddel			
Auto	103	3,2	32
Trein	126	3,0	42
Overige vervoermiddelen	104	3,0	35
Totaal	104	3,2	33
Organisatievorm			
Georganiseerde reizen w.v.	134	3,3	41
geboekt bij een reisbureau, bank, VVV e.d.	146	3,3	44
geboekt bij een boekingscentrale van een hotel- of bungalowketen	132	3,4	39
rechtstreeks geboekt bij een reisorganisatie	2)	2)	2)
Niet-georganiseerde reizen w.v.	87	3,1	28
logies rechtstreeks gereserveerd of niet vooraf geboekt	117	3,1	37
vaste standplaats, eigen onderkomen	39	3,1	13
Totaal	104	3,2	33
Seizoen			
Herfstperiode	112	3,2	36
Kerstperiode	118	3,1	38
Krokusperiode	115	3,3	35
Paasperiode	98	3,2	31
Voorseizoen	90	3,2	28
Hoogseizoen	104	3,1	33
Naseizoen	110	3,1	36
Totaal	104	3,2	33

¹⁾ Exclusief verblijf bij familie, vrienden of kennissen, tenzij deze de hele tijd of de meeste dagen afwezig waren.

²⁾ Op grond van een te gering aantal waarnemingen in het onderzoek is de uitkomst niet vermeld.

Bron: ContinuVakantieOnderzoek.

Tabel 31 Gemiddelde uitgaven per vakantieganger per korte vakantie in het buitenland naar enkele vakantiekenmerken, 2007

	Totaal	Gemiddelde vakantieduur	Gemiddelde uitgaven per persoon per dag
	<i>euro</i>	<i>dagen</i>	<i>euro</i>
Land van bestemming			
België	143	3,2	44
Frankrijk	249	3,4	73
Duitsland	174	3,2	54
Overige landen	376	3,4	109
Totaal	215	3,3	65
Logiesvorm			
Woning van familie, vrienden of kennissen	113	3,2	35
Hotel	275	3,3	84
Overige logiesvormen	147	3,3	44
Totaal	215	3,3	65
Vervoermiddel			
Auto	163	3,2	50
Overige vervoermiddelen	323	3,4	96
Totaal	215	3,3	65
Organisatievorm			
Georganiseerde reizen	272	3,4	81
Niet-georganiseerde reizen	140	3,2	44
Totaal	215	3,3	65

Bron: ContinuVakantieOnderzoek.

Aanhangsels

I. *Lijst van gehanteerde begrippen*

Participatie

Hiermee wordt uitgedrukt het deel van de bevolking (of een categorie daaruit) dat in de periode waarop de analyse betrekking heeft ten minste eenmaal een vakantie heeft doorgebracht.

Lange vakantie

Een verblijf buiten de eigen woning voor ontspanning of plezier met ten minste vier opeenvolgende overnachtingen. Het gaat daarbij zowel om binnen- als buitenlandse vakanties. Ook het logeren bij familie, vrienden of kennissen in het buitenland valt onder het begrip vakantie. Een verblijf bij familie, vrienden of kennissen in Nederland telt echter niet mee, tenzij de bewoners de hele tijd of de meeste dagen afwezig waren.

Korte vakantie

Verblijf buiten de eigen woning voor ontspanning of plezier met minstens één en ten hoogste drie opeenvolgende overnachtingen. Het gaat daarbij zowel om binnen- als buitenlandse vakanties. Ook het logeren bij familie, vrienden of kennissen in het buitenland valt onder het begrip vakantie. Een verblijf bij familie, vrienden of kennissen in Nederland telt echter niet mee, tenzij de bewoners de hele tijd of de meeste dagen afwezig waren.

Vakantieduur

Deze omvat de totale duur in dagen van een vakantie, inclusief de dag van vertrek en terugkeer.

Seizoen

De indeling in seizoenen is als volgt:

Winterperiode:	herfstperiode:	1 oktober 2006–1 december 2006
	kerstperiode:	2 december 2006–19 januari 2007
	krokusperiode:	20 januari 2007–16 maart 2007
	paasperiode:	17 maart 2007–27 april 2007
Zomerperiode:	voorseizoen:	28 april 2007–29 juni 2007
	hoogseizoen:	30 juni 2007–24 augustus 2007
	naseizoen:	25 augustus 2007–29 september 2007

De dag waarop een vakantie begint is bepalend voor de toedeling aan een bepaald seizoen.

Vakantieganger

Een persoon die een lange of korte vakantie doorbrengt. Elke vakantie betekent één vakantieganger.

Bestemming

Het land waar men het grootste aantal overnachtingen heeft doorgebracht, wordt aangemerkt als het vakantieland.

Bij de binnenlandse vakanties is de bestemming met behulp van gemeentecodes vastgelegd. Bij de buitenlandse vakanties zijn alle landen op de wereld afzonderlijk gecodeerd en is binnen een aantal landen onderscheid gemaakt naar toeristengebied. Bij een gelijk aantal overnachtingen op meerdere plaatsen is die locatie genoteerd, die het verst van de woonplaats van de respondent ligt.

Vakantie- en doorgangslanden

Bij buitenlandse bestemmingen is voor vakanties bepaald hoeveel overnachtingen er in ieder land zijn doorgebracht tijdens de heen- en terugreis en gedurende het verblijf in het vakantieland zelf. Overnachtingen tijdens het reizen (bijvoorbeeld op de boot of in de trein) zijn toegerekend aan het land met de eerstvolgende verblijfplaats.

Logiesvorm

Als er van meerdere logiesvormen gebruik is gemaakt, wordt die vorm genoteerd waarin de meeste nachten zijn doorgebracht.

Tot de seizoenrecreatieve logiesvormen worden gerekend: zomerhuisje, vakantie-bungalow, stacaravan, kajuitboot of volkstuinthuisje in het bezit van het huishouden en een eigen tent, bungalowtent, tourcaravan, vouwcaravan of vouwwagen op een vaste seizoen- of jaarplaats. Alle andere overnachtinggelegenheden worden tot toeristische logiesvormen gerekend.

Vervoermiddel

Er is uitsluitend gevraagd naar het vervoermiddel waarmee op de heenreis de langste afstand werd afgelegd.

Bij de indeling naar vervoermiddelen zijn in de categorie 'boot' ondergebracht: zeilboten, motorjachten en schepen voor zee- of riviercruises. Veerboten en ferry's zijn als een afzonderlijke categorie vermeld of bij 'overige vervoermiddelen' ondergebracht.

Organisatievorm

Bij vakanties is sprake van een georganiseerde reis als logies en/of vervoer geboekt zijn bij een reisbureau, ANWB-kantoor, bank, warenhuis, postkantoor, VVV-kantoor, vakantieboekingscentrale van de VVV of een boekingscentrale van een hotel- of bungalowketen dan wel rechtstreeks bij een reisorganisatie (vervoersmaatschappij, accommodatieverschaffer of andere bemiddelende instantie). Tot de

niet-georganiseerde reizen behoren de vakanties waarbij het logies rechtstreeks bij de eigenaar of beheerder werd geboekt, men zonder iets te reserveren op pad ging dan wel op een vaste seizoen- of jaarplaats of in een eigen recreatief onderkomen verbleef.

Vakantie-uitgaven

Dit zijn de specifieke kosten die gemaakt zijn voor de vakantie zelf, dat wil zeggen reiskosten, verblijfkosten, uitgaven aan voeding en overige kosten die rechtstreeks verband houden met de vakantie, zoals verzekeringen, entrees, souvenirs, foto- en filmmateriaal. De uitgaven aan duurzame recreatiegoederen, zoals caravan, tent, boot, kampeeruitrusting en dergelijke zijn buiten beschouwing gelaten, omdat ze niet aan één vakantie kunnen worden toegerekend. Dit geldt ook voor de huur van een vaste stand- of ligplaats, die eveneens voor een onbekend aantal vakanties wordt benut.

Als een respondent de vakantie-uitgaven niet meer wist, is gevraagd om dit aan de hand van een gedetailleerde klassenindeling zo goed mogelijk te schatten. Achteraf is bij deze vakanties voor de berekening van de gemiddelde uitgaven uitgegaan van het klassenmidden van de aangegeven categorie.

Regionale indeling vakantiespreiding

Om een evenwichtige verdeling van de vakanties in de tijd te bewerkstelligen is een regeling voor de spreiding van de schoolvakanties vastgesteld. Vanaf het schooljaar 1999–2000 is daarbij uitgegaan van de volgende regionale indeling:

Regio Noord: de provincies Groningen, Friesland, Drenthe, Overijssel, Flevoland en Noord-Holland;

Regio Midden: de provincie Gelderland met uitzondering van een deel van het Gelderse rivierengebied en de regio Arnhem - Nijmegen, en de provincies Utrecht en Zuid-Holland;

Regio Zuid: een deel van het Gelders rivierengebied en de regio Arnhem–Nijmegen en de provincies Zeeland, Noord-Brabant en Limburg.

Afwijkend van dit schema zijn de gemeenten Hattem en Eemnes bij regio Noord en Zeewolde, Werkendam en Woudrichem bij regio Midden ingedeeld.

II. Doel en opzet van het Continu Vakantie Onderzoek

Doel van het onderzoek

Het Continu Vakantie Onderzoek (CVO) heeft tot doel om informatie te verstrekken over de lange en korte vakanties van Nederlanders. Deze gegevens en de ontwikkelingen daarin kunnen door de overheid en het (toeristisch) bedrijfsleven onder meer worden gebruikt voor een cijfermatige onderbouwing van het te voeren beleid, dan wel planning op dit terrein.

Waarneming

Bij het Continu Vakantie Onderzoek, dat in 2002 van start is gegaan, zijn personen geïnterviewd via Capi@Home van TNS NIPO. Via hun eigen pc vulden zij in de maanden januari, april, juli en oktober elektronische vragenlijsten in over vakanties in de drie voorafgaande maanden. Om te voorkomen dat zij op dat moment vakanties vergeten op te geven, is eerder aan hen gevraagd om een aantal kerngegevens direct na afloop van iedere vakantie in een speciaal daarvoor ontworpen schema te noteren. De kans op een onderschatting van het werkelijk aantal doorgebrachte vakanties is daardoor zeer klein.

Steekproef

Het Continu Vakantie Onderzoek is gehouden onder een steekproef uit de in Nederland woonachtige bevolking met de Nederlandse nationaliteit met uitzondering van personen in institutionele huishoudens (bejaardenoorden, verpleeghuizen en dergelijke). Het CVO is een personensteekproef, waarbij iedereen binnen het steekproefkader Capi@Home van TNS NIPO een gelijke trekkingskans had. In 2007 hebben 6 985 personen uit verschillende huishoudens gerepsondeerd. Bij de steekproeftrekking is rekening gehouden met de verdeling naar een aantal demografische en sociaal-economische kenmerken. Zodoende werd getracht om voor het totaal een zo representatief mogelijke steekproef aan het eind van de waarnemingsperiode te bereiken.

Bij dit onderzoek trad echter in twee fasen non-respons op: eerst bij de aanvulling van de (bestaande) steekproef en daarna tijdens de periode van waarneming door tussentijdse uitval. De opbouw van de steekproef voor het CVO 2007 resulteerde in een bruto steekproefomvang van 9 304 personen. Aan het onderzoek werkten 6 985 personen aan alle kwartaalmetingen mee, zodat de tussentijdse non-respons 28 procent bedroeg.

Weging

Door een selectieve uitval week de steekproef aan het eind van het vakantiejaar in geringe mate af van de populatie. Om toch tot een meer representatieve steekproef te komen, zijn de uitkomsten in eerste instantie gewogen naar leeftijd, geslacht, woonregio, stedelijkheid van de woongemeente, opleiding en het bezit van duur-

zame recreatiegoederen. De basisgegevens voor deze procedure waren afkomstig uit de bevolkingsstatistieken van het CBS en de Consumentenmonitor van TNS NIPO. Als tweede stap van de wegingprocedure zijn de uitkomsten van het CVO gecorrigeerd voor het pc-bezit. In het steekproefkader voor het CVO (Capi@Home van TNS NIPO) zijn namelijk uitsluitend personen opgenomen die via hun eigen pc meewerken aan velerlei vormen van onderzoek. Hierdoor ontstaat de mogelijkheid dat de steekproef in dit opzicht niet representatief is voor de Nederlandse bevolking. Een ijkingonderzoek dat parallel aan het CVO 2002 en 2003 is gehouden bij de Consumentenmonitor van TNS NIPO bevestigde dit vermoeden. In het ijkingonderzoek zaten zowel personen uit een huishouden met als zonder pc. Om een overschatting van de participatie aan vakanties en het aantal vakanties te vermijden, is op basis van leeftijd en sociale klasse de wegingsfactor voor iedere respondent zodanig gecorrigeerd dat zo representatief mogelijke uitkomsten voor de gehele populatie van het CVO werden verkregen.

Vergelijkbaarheid

Een gevolg van de nieuwe opzet van het ContinuVakantieOnderzoek is dat de uitkomsten vanaf het vakantiejaar 2002 niet goed vergelijkbaar zijn met die van voorgaande onderzoeken. Het verschil met voorgaande jaren wordt onder meer veroorzaakt door een gewijzigde vraagstelling en een ruimere vakantie-definitie. Zo worden vanaf 2002 ook de vakanties bij familie, vrienden en kennissen in het buitenland meegeteld. Daarnaast is ten opzichte van de vorige opzet de begindatum van het vakantiejaar twee maanden vervroegd. De verslagjaren beginnen daardoor op 1 oktober.

Door wijzigingen in de vragenlijst is ook de indeling van enkele kenmerken van de vakanties en vakantiegangers aangepast. Door een andere classificatie zijn met name een aantal categorieën bij de logiesvorm, organisatievorm, leeftijd, sociale groep en het huishoudinkomen niet goed te vergelijken met die van voorgaande vakantie-onderzoeken.

Een ander punt van verschil is de methode van waarneming. Zoals eerder vermeld, wordt bij het vernieuwde CVO gebruik gemaakt van Capi@Home. De vragenlijsten worden daarbij via een eigen pc ingevuld en via een modem naar TNS NIPO verzonden. Vóór 2002 werden bij het CVO de gegevens via een schriftelijke enquête verzameld.

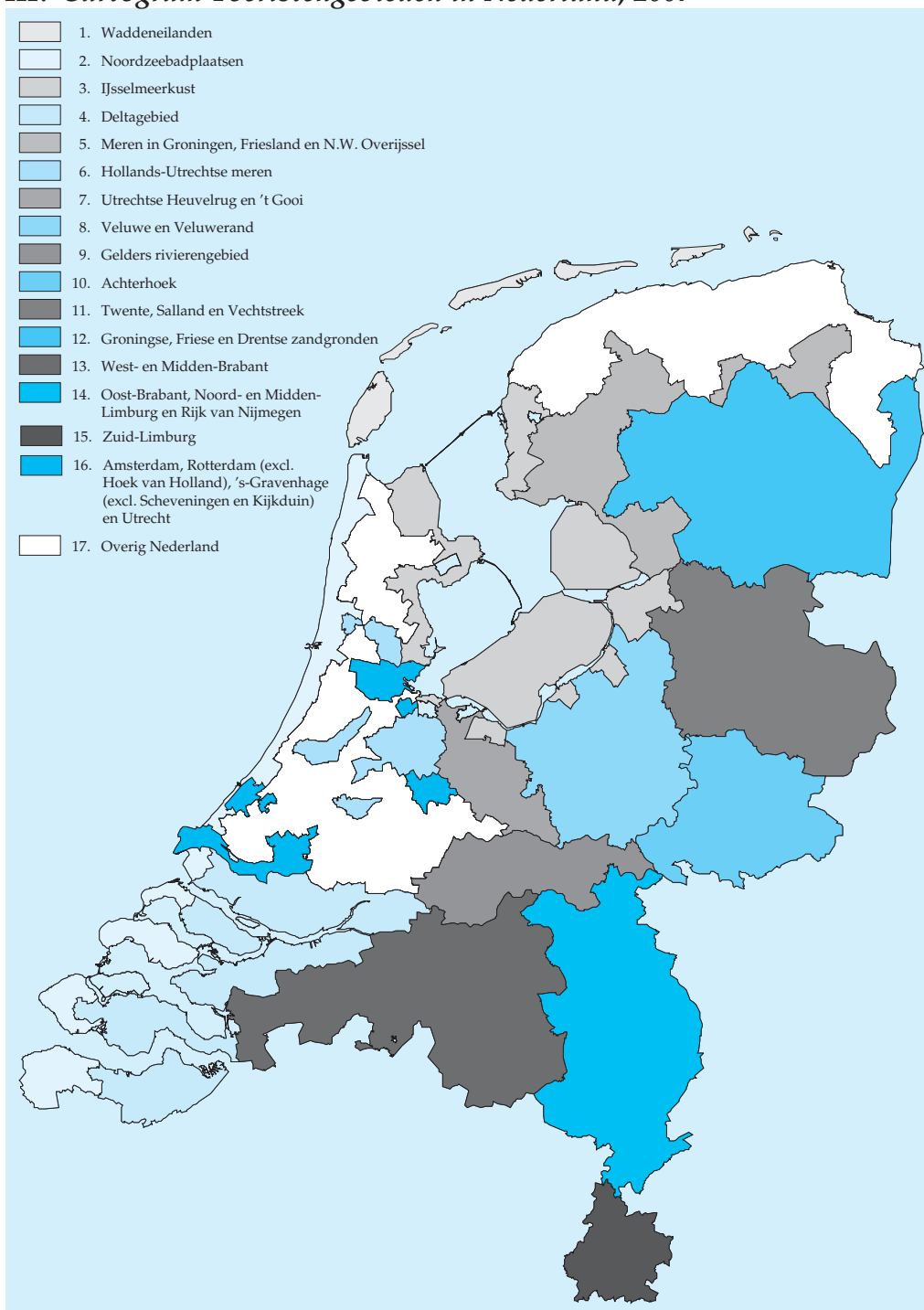
Betrouwbaarheid

Het ContinuVakantieOnderzoek wordt jaarlijks gehouden onder een steekproef van netto circa 6 500 á 7 000 personen. Bij de interpretatie van de uitkomsten moet men er echter rekening mee houden dat een steekproef niet altijd exacte uitkomsten oplevert, maar dat de uitkomsten statistische marges kennen. De grootte daarvan is mede afhankelijk van het aantal personen of vakanties in de onderscheiden categorieën waar de uitkomsten betrekking op hebben.

Ook kunnen specifieke vakantiepatronen bij sommige respondenten hun stempel drukken op de betrouwbaarheid. Voor het onderwerp van deze publicatie is immers geen steekproef uit alle door Nederlanders doorgebrachte vakanties getrokken, maar een personensteekproef uit de database Capi@Home. Daarbij verstreken aselekt getrokken personen informatie over hun vakantiegedrag. Wanneer een respondent nu bijvoorbeeld in de weekenden zeer vaak naar zijn stacaravan gaat, kan dat het aantal korte vakanties in de categorieën waartoe deze respondent behoort aanzienlijk beïnvloeden. In een aantal gevallen doet dit 'clustereffect' eerder afbreuk aan de uitkomsten dan dat het bijdraagt aan een grotere betrouwbaarheid.

Bij korte vakanties is de kans op clustereffecten groter dan bij lange vakanties. Om die reden zijn in hoofdstuk 3 bij de tabellen over korte vakanties minder gedetailleerde uitsplitsingen gemaakt dan bij die over lange vakanties. Met andere woorden: er zijn bij de korte vakanties hogere eisen aan het aantal waarnemingen gesteld dan bij die van de lange vakanties. In het algemeen geldt echter dat de betrouwbaarheid van de uitkomsten gunstig wordt beïnvloed naarmate ze op meer waarnemingen (van verschillende respondenten) berusten, hetgeen in de staten en tabellen tot uitdrukking komt in hogere absolute aantallen.

III. Cartogram Toeristengebieden in Nederland, 2007



III. Toeristengebieden in Nederland, gemeentelijke indeling op 1 januari 2007

- | | | |
|--|--|--|
| <p>1. Waddeneilanden
Ameland
Schiermonnikoog
Terschelling
Texel
Vlieland</p> | <p>Bernisse
Binnenmaas
Borsele
Brielle
Cromstrijen
Dirksland
Dordrecht
Drimmelen
Goes
's-Gravendeel
Hellevoetsluis
Hulst
Kapelle
Korendijk
Middelburg
Middelharnis
Moerdijk
Noord-Beveland
Oostflakkee
Oud-Beijerland
Papendrecht
Reimerswaal
Rozenburg
Sliedrecht
Spijkenisse
Steenbergen
Strijen
Terneuzen
Tholen
Werkendam
Woudrichem
Zwijndrecht</p> | <p>Wijdemerem
Wormerland</p> |
| <p>2. Noordzeepadplaatsen
Bergen
Beverwijk
Bloemendaal
Castricum
Goedereede
Heemskerk
Den Helder
Katwijk
Noordwijk
Noordwijkerhout
Schouwen-Duiveland
Sluis
Veere
Velsen
Vlissingen
Wassenaar
Westland
Westvoorne
Zandvoort
Zijpe</p> | <p>5. Meren in Groningen, Friesland en Noordwest-Overijssel
Boarnsterhim
Gaasterlân-Sleat
Haren
Hoogezand-Sappemeer
Leek
Lemsterland
Skarsterlân
Slochteren
Smalingerland
Sneek
Steenwijkerland
Tytsjerksteradiel
Wymbritseradiel</p> | <p>7. Utrechtse Heuvelrug en 't Gooi
Amersfoort
Baarn
Blaricum
Bussum
De Bilt
Hilversum
Laren
Leusden
Naarden
Renswoude
Rhenen
Soest
Utrechtse Heuvelrug
Veenendaal
Woudenberg
Zeist</p> |
| <p>3. IJsselmeerkust
Almere
Andijk
Bunschoten
Drechterland
Dronten
Edam-Volendam
Eemnes
Elburg
Enkhuizen
Harderwijk
Hoorn
Huizen
Kampen
Lelystad
Medemblik
Muiden
Nijefurd
Noordoostpolder
Stede Broec
Urk
Waterland
Wervershoof
Wester-Koggenland
Wieringen
Wieringermeer
Wûnseradiel
Zeevang
Zeevolde
Zwartewaterland</p> | <p>6. Hollands-Utrechtse meren
Aalsmeer
Abcoude
Alkemade
Breukelen
Jacobswoude
Landsmeer
Loenen
Maarssen
Nieuwkoop
Oostzaan
Reeuwijk
De Ronde Venen
Uitgeest</p> | <p>8. Veluwe en Veluwerand
Apeldoorn
Arnhem
Barneveld
Brummen
Ede
Epe
Ermelo
Hattem
Heerde
Nijkerk
Nunspeet
Oldebroek
Putten
Renkum
Rheden
Rozendaal
Scherpenzeel
Voorst
Wageningen</p> |
| <p>4. Deltagebied
Albrandswaard
Barendrecht</p> | <p>9. Gelders rivierengebied
Beuningen
Buren
Culemborg
Druten
Geldermalsen
Lingewaal
Lingewaard
Maasdriel
Neder-Betuwe
Neerijnen
Overbetuwe
Tiel
West Maas en Waal
Wijchen
Zaltbommel</p> | <p>10. Achterhoek
Aalten
Berkelland
Bronckhorst</p> |

- Doesburg
Doetinchem
Duiven
Groenlo
Lochem
Montferland
Oude IJsselstreek
Rijnwaarden
Westervoort
Winterswijk
Zevenaar
Zutphen
- 11. Twente, Salland en Vechtstreek**
Almelo
Borne
Dalftsen
Deventer
Dinkelland
Enschede
Haaksbergen
Hardenberg
Hellendoorn
Hengelo (O.)
Hof van Twente
Losser
Oldenzaal
Olst-Wijhe
Ommen
Raalte
Rijssen-Holten
Staphorst
Tubbergen
Twenterand
Wierden
Zwolle
- 12. Groningse, Friese en Drentse zandgronden**
Aa en Hunze
Assen
Bellingwedde
Borger-Odoorn
Coevorden
De Wolden
Emmen
Heerenveen
Hoogeveen
Meppel
Midden-Drenthe
Noordenveld
Ooststellingwerf
Opsterland
Tynaarlo
Vlagtwedde
Westerveld
Weststellingwerf
- 13. West- en Midden-Brabant**
Aalburg
Alphen-Chaam
Baarle-Nassau
Bergeijk
Bergen op Zoom
- Bernheze
Best
Bladel
Boxtel
Breda
Dongen
Eersel
Eindhoven
Etten-Leur
Geertruidenberg
Geldrop-Mierlo
Gilze en Rijen
Goirle
Haaren
Halderberge
Heeze-Leende
Heusden
Hilvarenbeek
Lith
Loon op Zand
Maasdonk
Nuenen, Gerwen en Nederwetten
Oirschot
Oisterwijk
Oosterhout
Reusel-De Mierden
Roosendaal
Rucphen
Schijndel
's-Hertogenbosch
Sint-Michielsgestel
Sint-Oedenrode
Son en Breugel
Tilburg
Valkenswaard
Veghel
Veldhoven
Vught
Waalre
Waalwijk
Woensdrecht
Zundert
- 14. Oost-Brabant, Noord- en Midden-Limburg en Rijk van Nijmegen**
Ambt Montfort
Arcen en Velden
Asten
Beesel
Bergen (L.)
Boekel
Boxmeer
Cranendonk
Cuijk
Deurne
Echt-Susteren
Gemert-Bakel
Gennep
Grave
Groesbeek
Haelen
Heel
Helden
Helmond
- Heumen
Heythuysen
Horst aan de Maas
Hunsel
Kessel
Laarbeek
Landerd
Maasbracht
Maasbree
Meerlo-Wanssum
Meijel
Mill en Sint-Hubert
Millingen aan de Rijn
Mook en Middelaar
Nederweert
Nijmegen
Oss
Roerdalen
Roermond
Roggel en Neer
Sevenum
Sint Anthonis
Someren
Swalmen
Thorn
Ubbergen
Uden
Venlo
Venray
Weert
- 15. Zuid-Limburg**
Beek
Brunssum
Eijsden
Gulpen-Wittem
Heerlen
Kerkrade
Landgraaf
Maastricht
Margraten
Meerssen
Nuth
Onderbanken
Schinnen
Simpelveld
Sittard-Geleen
Stein
Vaals
Valkenburg aan de Geul
Voerendaal
- 16. Amsterdam**
Rotterdam
(excl. Hoek van Holland)
's-Gravenhage
(excl. Scheveningen en Kijkduin)
Utrecht
- 17. Overig Nederland**
(rest Nederlandse gemeenten)

IV. Handleiding voor gebruikers van StatLine

StatLine is de elektronische databank van het CBS, die u gratis via internet kunt raadplegen. Deze databank bevat statistische informatie over vele maatschappelijke en economische onderwerpen in de vorm van tabellen en grafieken. Achter in deze publicatie zijn de titels vermeld van de publicaties die over het CVO in StatLine zijn opgenomen.

De meest efficiënte manier om cijfers over vakanties van Nederlanders in StatLine te vinden, is als volgt. Ga naar de internetsite <http://statline.cbs.nl> en ga 'Direct naar Statline databank'. U krijgt dan de 'StatLine Webselector' op uw scherm. Door 'Thema' te selecteren en vervolgens de mappen 'vrije tijd en cultuur', 'toerisme' en 'vakanties', komt u bij de publicaties met gegevens uit het CVO terecht. Als u de gewenste publicatie aanklikt, verschijnen enkele tabbladen met onderwerpen, jaartallen en andere selectiemogelijkheden waaruit u telkens één of meer keuzes kunt maken om uw eigen tabel samen te stellen. Vervolgens drukt u op de knop met een pijl 'Toon gegevens'. U krijgt dan de gekozen tabel op het scherm te zien.

Een andere mogelijkheid om gegevens over vakanties van Nederlanders in StatLine te vinden, is het zoeken op trefwoorden. Een groot aantal trefwoorden verwijst naar één of meer publicaties met gegevens uit het CVO. Nadat u een trefwoord heeft ingevuld, drukt u op de knop 'Zoek'. Bij de gevonden publicatie(s) kunt u vervolgens op de hierboven beschreven wijze zelf tabellen samenstellen. Voor een standaardtabel met enkele kerncijfers is het voldoende om de titel van desbetreffende publicatie aan te klikken.

Voor nadere informatie en vragen over het gebruik van StatLine kunt u telefonisch contact opnemen met de Infoservice van het CBS via het nummer 0900-0227 (€ 0,50 per minuut). Ook is het mogelijk om informatie op te vragen via e-mail: infoservice@cbs.nl.

Index

Trefwoorden	Staten	Figuren	Tabellen
Bestemming			
Nederland– buitenland	2–4,24	2–5	1,2
provincie	8,9		7,8,13,15,27,30
toeristengebied	6,7		3–6,13,15,27,30
land van bestemming	5,10,11	1	9–11,17,19,28,31
Doorgangsland	5		
Korte vakantie			
in Nederland	2,3,7,9,13,17,21	2	2,5,6,8,14,15,22
in het buitenland	2,3,11,15,19,23	2	2,11
Lange vakantie			
in Nederland	2,3,6,8,12,16,20	2,5	1,3,4,7,12,13,18,20,21
in het buitenland	2,3,10,14,18,22	1,2,5	1,9,10,16–19,23,24
Logiesvorm	12–15	2	4,6–8,10–17,19,21,22,24,27,28, 30,31
Organisatievorm	20–23		4,6–8,10,11,20–24,27,28,30,31
Overnachtingen	4,5		
Participatie aan			
korte vakanties	1		2
lange vakantie	1		1
Reisgezelschap			13,15,17
Seizoen	2–4,24	1	4,6–8,10,11,13,15,17,19,21,22, 24,27,28,30
Sociaal-economische kenmerken			1–3,5,9,12,14,16,18,20,23,25, 26,29
Uitgaven	24–26	5	26–31
Vakantieduur	3		4,7,10,26–31
Vakantiespreiding		3,4	25
Vervoermiddel	16–19		4,6–8,10,11,13,15,17–19,21,22, 24,27,28,30,31
Wintersport	2		

Enkele aanverwante publicaties

Continu Vakantie Onderzoek

Publicaties op StatLine

Tijdreeks vanaf 1969:

Historie lange vakanties

Tijdreeksen vanaf 1990:

Vakanties; kerncijfers CVO

Deelname aan vakanties

Vakanties naar vakantiekenmerken

Vakanties naar bestemming

Wintersportvakanties

Tijdreeksen vanaf 2000:

Deelname vakanties; achtergrondkenmerken

Nederland kort; achtergrondkenmerken

Nederland lang; achtergrondkenmerken

Buitenland kort; achtergrondkenmerken

Buitenland lang; achtergrondkenmerken

Nederland kort; vakantiekenmerken

Nederland lang; vakantiekenmerken

Buitenland kort; vakantiekenmerken

Buitenland lang; vakantiekenmerken

Vakantiespreiding; achtergrondkenmerken

Vakantiespreiding naar bestemming

Papieren tabellensets

Nederlanders op wintersport 2004

Vakanties van ouderen 1997/1999

Vakanties van jongeren 1997/1999

Artikelen in het CBS-magazine Index

'Stedelingen vakantiegangers bij uitstek' in het themanummer 'Toerisme en recreatie' (2002, nr. 9)

'Suisend door de sneeuw' in het themanummer 'Toerisme en recreatie' (2002, nr. 9)

'Een rondje Middellandse Zee' in het themanummer 'Toerisme en recreatie' (2002, nr. 9)

'Toeristen met ervaring' in het themanummer 'Ouderen' (2001, nr. 5)
'Jongerenvakantie mag wat kosten' in het themanummer 'Vrijtijdsbesteding'
(2000, nr. 9)

Toerisme en recreatie algemeen

Toerisme en recreatie in cijfers 2007

Logiesaccommodaties

Toerisme in Nederland. Het gebruik van logiesaccommodaties 2006

Inkomend toerisme

Buitenlandse toeristen in Nederland 1999 (te bestellen bij Nederlands Bureau voor
Toerisme & Congressen in Leidschendam)

Dagrecreatie

Dagrecreatie in Nederland 2002/2003 (het rapport en tabellenboek van deze publi-
catie zijn te bestellen bij het NRIT in Breda)