

Omzet gww-bedrijven in 2006 sterk gestegen

Het jaar 2006 toont voor de gww-bedrijven die voornamelijk als hoofdaannemer werkzaam zijn, continuering van het economisch herstel dat in 2004 en 2005 is ingezet. De omzet in 2006 kwam uit op 7,4 miljard euro, een stijging van 8 procent. De helft van de gww-omzet kwam uit het marktsegment wegenbouw. Daarnaast behaalden de bedrijven in belangrijke mate omzet uit kabels en buizen, civiele betonbouw en railinfra (elk tussen 10 en 20 procent van de omzet). Dit blijkt uit cijfers van het Economisch Instituut voor de Bouwnijverheid (EIB).

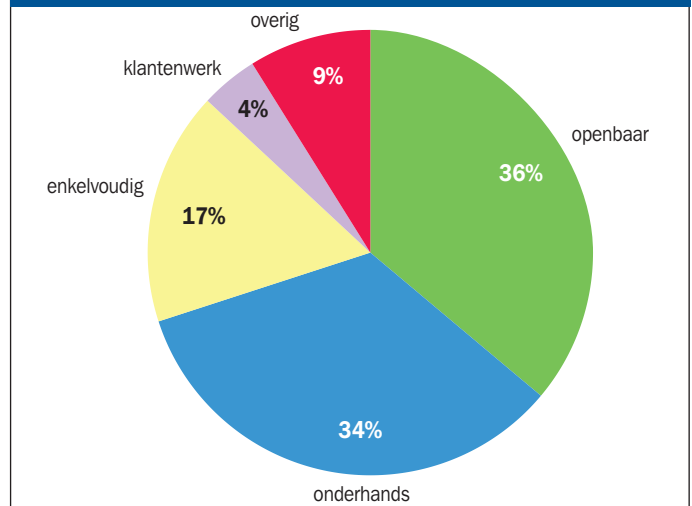
Het aandeel van openbare aanbesteding in de omzet beliep ruim een derde. Een even groot aandeel kwam uit onderhandse aanbesteding.

De productiviteitsontwikkeling

bij de gww-bedrijven was in 2006 positief. De gemiddelde bruto en netto omzet per werkende stegen, de toegevoegde waarde per werkende was een fractie hoger vergeleken met 2005. De loonkosten per werkende zijn gemiddeld genomen gestegen. Doordat de arbeidsproductiviteitstijging lager was dan de stijging van de loonkosten per werkende, steeg het aandeel van de loonkosten in de toegevoegde waarde (arbeidsinkomensquote).

Door de gunstige marktontwikkeling konden de gww-bedrijven een hogere winstmarge realiseren. Het gemiddelde winstpercentage steeg in 2006 met 1,4 procentpunt tot 4,8 procent. Ook het aandeel winstmakende bedrijven steeg in 2006. Ruim 85 procent van de gww-bedrijven maakte in 2006 winst.

OMZETVERDELING NAAR OPDRACHTGEVERS



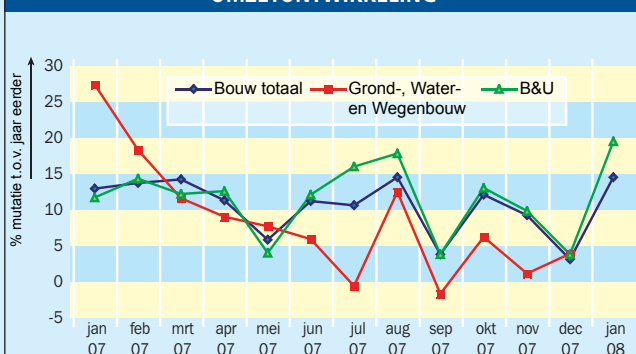
De solvabiliteit van de bedrijven nam eveneens toe. Ook de liquidi-

teitspositie van de bedrijven verbeterde sterk in 2006.

Omzetgroei zet door in januari 2008

Na het bereiken van de recordomzet over 2007, toen de totale jaaromzet van de bouw voor het eerst de grens van 80 miljard euro doorbrak, is de bouw het nieuwe jaar goed begonnen. In de eerste maand van 2008 nam de omzet met ruim 14 procent toe vergeleken met dezelfde maand een jaar eerder. Dit is opvallend omdat januari 2007 ook al een erg goede maand voor de bouw was met een omzetgroei van bijna 13 procent. De forse stijging van de omzet in de bouw in januari 2008 is vooral toe te schrijven aan de burgerlijke en utiliteitsbouw. In deze branche steeg de omzet in januari met 19 procent vergeleken met januari 2007.

OMZETONTWIKKELING



De cijfers in deze grafiek hebben betrekking op het midden- en grootbedrijf in de bouw (bedrijven met minstens tien werkzame personen); gezamenlijk vertegenwoordigen deze bedrijven ruim 70 procent van de totale omzet in de bouwnijverheid.

BRON: CBS

Orderportefeuille blijft goed gevuld

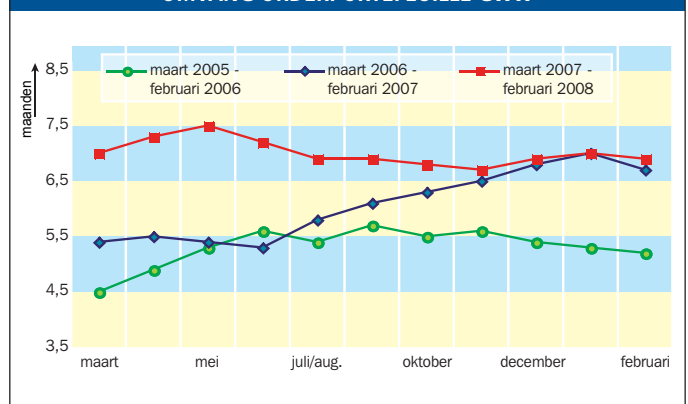
Eind februari 2008 bedraagt de omvang van de orderportefeuille in de b&u 9 maanden. Sinds het begin van de metingen door het Economisch Instituut voor de Bouwnijverheid (september 1985) is deze nog nooit zo hoog geweest. In de gww nam de orderportefeuille licht af, maar deze is nog steeds bijzonder hoog. Dit constateert het EIB de conjunctuurmeting van maart 2008.

In de gww voorspelt 16 procent

van de bedrijven een toename van het personeelsbestand.

De werkvoorraad wordt door 70 procent van de bedrijven als normaal voor de tijd van het jaar beoordeeld. Het percentage bedrijven dat het onderhanden werk als groot beoordeelt (23 procent) is echter wel beduidend groter dan het percentage dat de werkvoorraad klein vindt voor de tijd van het jaar (7 procent).

OMVANG ORDERPORTEFEUILLE GWW



BRON: EIB

DE RUBRIEK TRENDS & CIJFERS is samengesteld onder redactie van het Economisch Instituut voor de Bouwnijverheid (EIB) en het Centraal Bureau voor de Statistiek (CBS).