

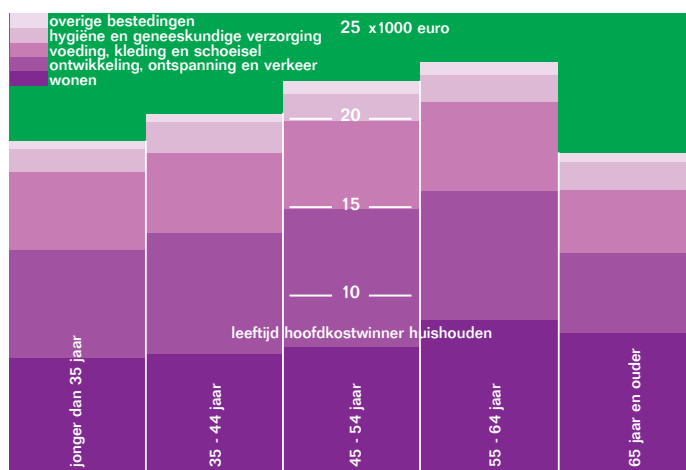
tegenpolen in context

In Context is tot standgekomen in samenwerking met het Centraal Bureau voor de Statistiek, tel. 088-5707070, www.cbs.nl

hoogste uitgaven op middelbare leeftijd

In 2005 kwamen de gemiddelde uitgaven van een huishouden uit op bijna 21 duizend euro. Huishoudens met een hoofdkostwinner van 45 tot 65 jaar hadden met gemiddeld 23 duizend euro de hoogste uitgaven. De jongste huishoudens (tot 35 jaar) en de oudste huishoudens (65-plus) hadden lagere uitgaven, te weten gemiddeld nog geen 19 duizend euro en 18 duizend euro.

De bestedingspatronen van jonge en oude huishoudens lopen flink uiteen. Jonge huishoudens gaven ruim een derde van de totale bestedingen uit aan hun woning en nog eens een derde aan scholing, ontspanning en verkeer. 65-plus huishoudens spendeerden tweemaal zoveel aan woonlasten (zoals huur, onderhoud, energie) als aan opleiding, ontspanning en verkeer.

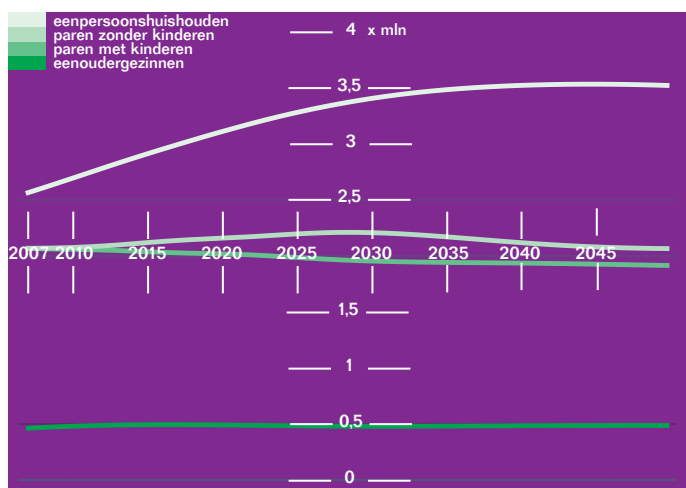


Bestedingen per huishouden, 2005

meer alleenstaanden, minder huishoudens met kinderen

Het aantal alleenstaanden in Nederland zal de komende decennia alsmaar toenemen: in 2050 zal 44 procent van alle huishoudens in Nederland uit één persoon bestaan, tegen ruim 35 procent in 2007. Een even groot aandeel bestond in 2007 uit huishoudens met thuiswonende kinderen. Voor het grootste deel, 2,1 miljoen, waren dit (echt)paren met kinderen. Daarnaast waren er 461 duizend eenoudergezinnen.

Het aantal huishoudens met kinderen zal de komende decennia naar verwachting afnemen tot 2,4 miljoen in 2050. Vooral het aantal paren met kinderen neemt daarbij af. Het aantal eenoudergezinnen zal juist stijgen tot 487 duizend.

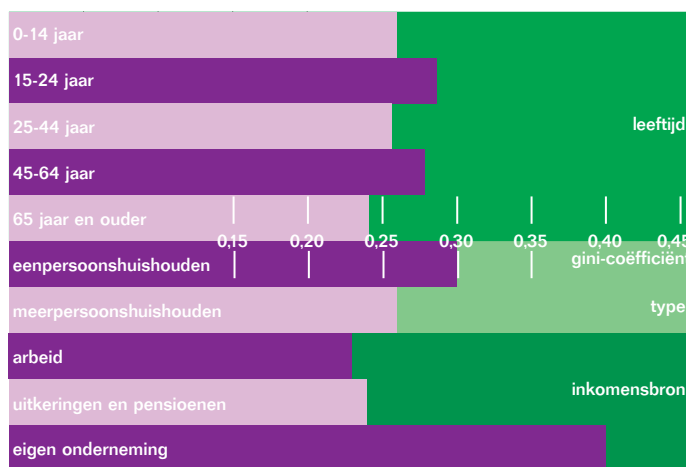


Parren en éénouders naar kindertal, 2007-2050

inkomensverschillen toegenomen

Sinds 1977 zijn de inkomensverschillen (gemeten door de Gini-coëfficiënt) onder de Nederlandse bevolking toegenomen. Vooral in de tweede helft van de jaren tachtig steeg de ongelijkheid. Dat was vrijwel geheel toe te schrijven aan stijgende lonen, stagnerende uitkeringen en meer tweeverdieners. Na de jaren tachtig bleef de ongelijkheid redelijk stabiel.

In 2005 bestonden tussen alleenstaanden grotere inkomensverschillen dan tussen mensen uit meerpersoonshuishoudens. De ongelijkheid bij mensen met een inkomen voornamelijk uit eigen onderneming was groter dan bij mensen met een inkomen uit voornamelijk arbeid of een uitkering. De ongelijkheid in inkomen onder ouderen, met veelal een AOW-uitkering of pensioen, was daarentegen klein. Onder jongeren (15-25 jaar) waren de inkomensverschillen groter dan bij andere leeftijdsgroepen.



Inkomensongelijkheid, 2005