

Koper flink in de lift

Wiel Packbier



Koper flink in de lift

Wiel Packbier

Samenvatting

Mede door de toegenomen vraag naar koper, is de koperprijs de laatste jaren fors gestegen. De Nederlandse uitvoer van koper is eveneens flink gegroeid, vooral met sterk groeiende markten zoals China. De herkomst en plaats van bestemming van koper en koperproducten is de laatste tien jaar sterk veranderd.

De Nederlandse in- en uitvoer van koper

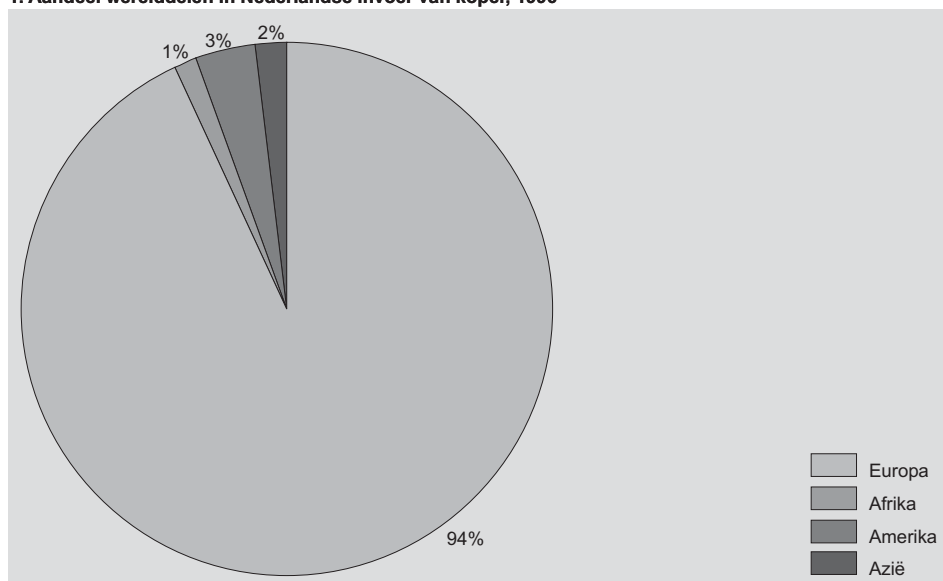
In de nomenclatuur zijn koper en werken van koper opgenomen onder hoofdstuk 74. Vanaf 1996 is het mogelijk om via dit hoofdstuk een compleet beeld te geven van het aandeel van de verschillende werelddelen in de Nederlandse in- en uitvoerwaarde van koper.

Verschuiving aandeel werelddelen in de invoer

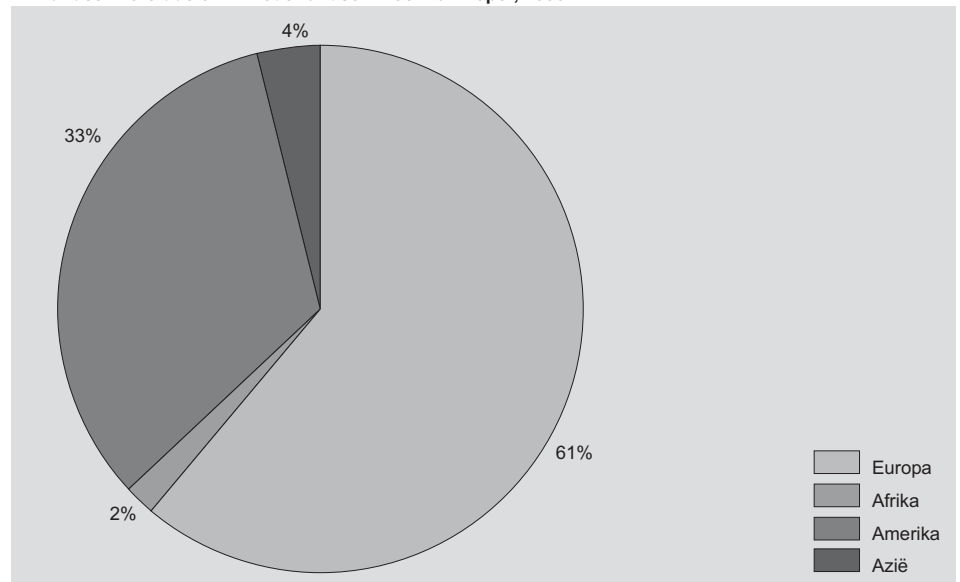
In 1996 kwam 93 procent van de Nederlandse invoer van koper en koperwerken uit Europa. Elf jaar later, in 2006, zien we dat er nog slechts 60 procent van de koperinvoer uit Europa afkomstig is. Het aandeel van Amerika is in die periode toegenomen van 4 naar 33 procent. Dit komt vooral door de invoer uit Chili. Het aandeel van Chili in de Nederlandse invoer uit Amerika bedraagt momenteel 83 procent.

Met een aandeel van 27,4 procent is Chili Nederlands belangrijkste leverancier van koper, op de voet gevolgd door Duitsland met een aandeel van 26,7 procent. Nederland heeft in 2006 voor 2 miljard euro aan koper ingevoerd.

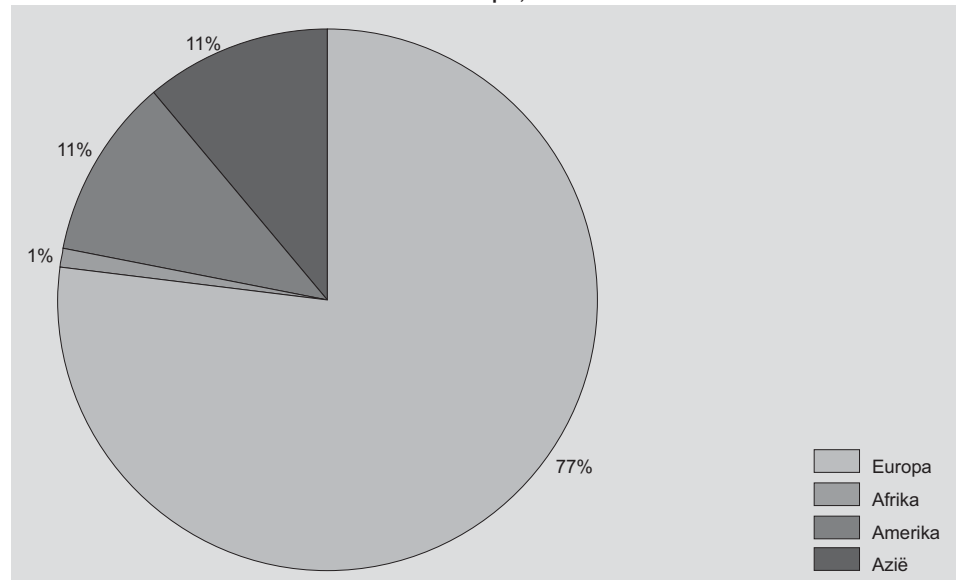
1. Aandeel werelddelen in Nederlandse invoer van koper, 1996



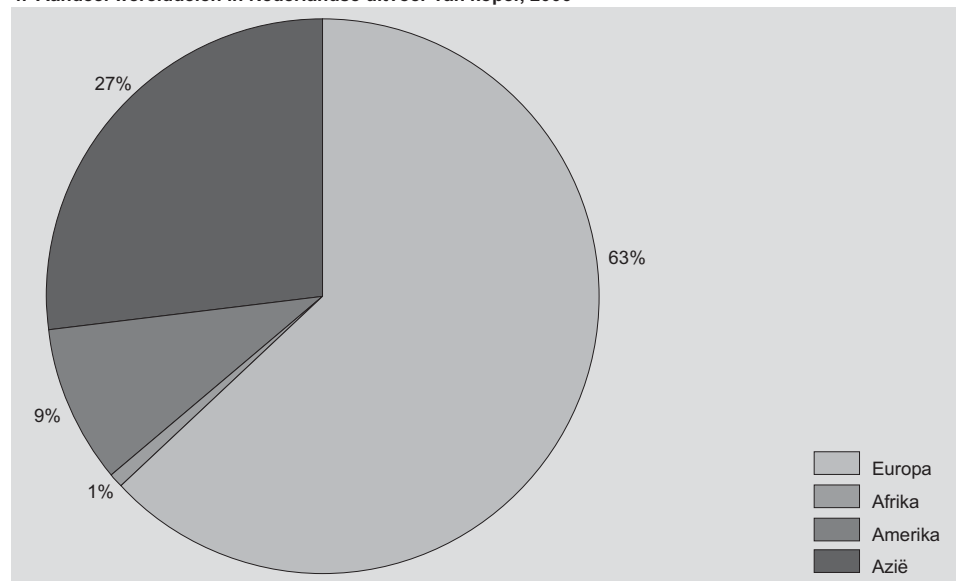
2. Aandeel werelddelen in Nederlandse invoer van koper, 2006



3. Aandeel werelddelen in Nederlandse uitvoer van koper, 1996



4. Aandeel werelddelen in Nederlandse uitvoer van koper, 2006



De Nederlandse koperindustrie

De Nederlandse koperindustrie is begin vorige eeuw ontstaan en uitgegroeid tot een moderne, internationaal georiënteerde sector. Nederland produceert onder andere kabels, buizen, zonnecollectoren, hoogwaardige legeringen en onderdelen voor de auto- en elektrotechnische industrie. Ons land loopt internationaal voorop bij de inzameling van koper. De Nederlandse koperindustrie beweegt zich op een mondiale markt waarop niet alleen de Nederlandse producten worden afgezet, maar ook de noodzakelijke grondstoffen worden betrokken.

Verschuiving aandeel werelddelen in de uitvoer

In 1996 voerde Nederland 77 procent van het koper uit naar het Europese achterland. In 2006 is dit aandeel teruggelopen naar 63 procent. Het aandeel van Azië is in de vergelijkbare periode toegenomen van 11 naar 27 procent. Met name de export naar China is fors toegenomen. Ruim 20 procent van het door Nederland uitgevoerde koper gaat inmiddels naar China. De totale Nederlandse uitvoer van koper had in 2006 een waarde van 1,3 miljard euro.

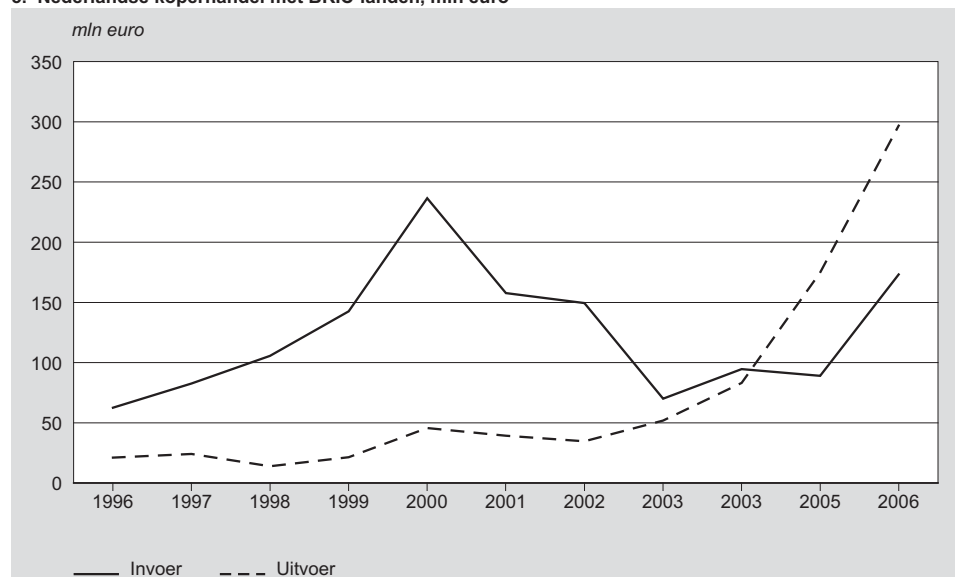
Invoer van koper uit BRIC-landen

De invoerwaarde van koper uit de nieuwe economische grootmachten Brazilië, Rusland, India en China is in 2006 in vergelijking met 1996 met 176 procent toegenomen tot 173 miljoen euro. Het aandeel van deze landen in de koperinvoer is in vergelijking met 1996 met 2 procentpunt afgenomen tot 9 procent. Ons land importeert vooral 'geraffineerd koper in de vorm van kathoden' uit Rusland. De gemiddelde invoerprijs van dit product is gestegen van 1,66 euro in 1996 tot 5,15 euro in 2006.

Uitvoer van koper naar BRIC-landen

Het aandeel van de BRIC-landen in de Nederlandse koperuitvoer is tussen 1996 en 2006 fors toegenomen. Ging in 1996 nog 5 procent van het Nederlands koper naar deze landen, inmiddels bedraagt dit aandeel 22 procent. Dit komt vooral door de enorme stijging van de export van 'resten en afval van koper' naar China. In 1996 ging er slechts 11 miljoen kilogram met een waarde van 13 miljoen euro aan resten en afval van koper naar China.

5. Nederlandse koperhandel met BRIC-landen, mln euro



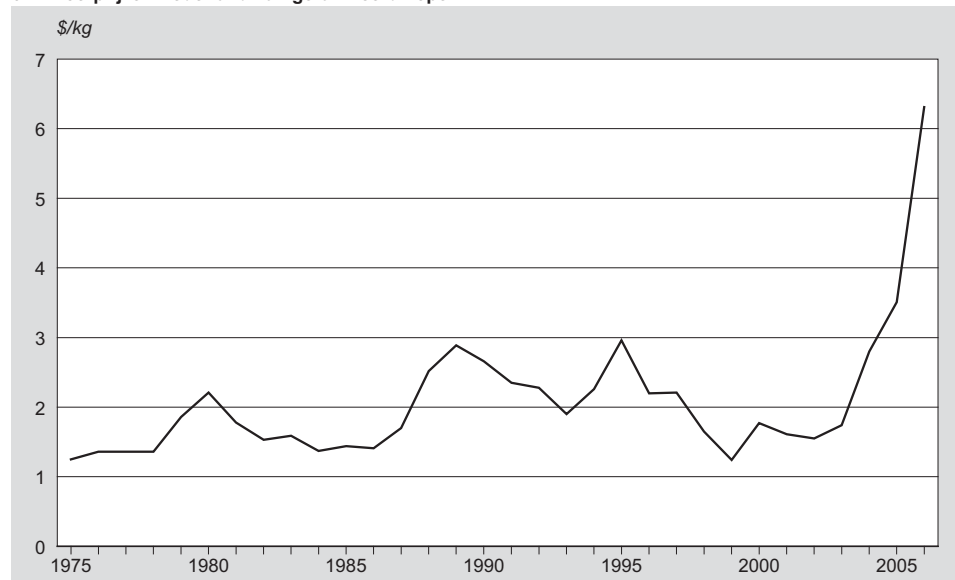
In 2006 is dit inmiddels 122 miljoen kilogram met een waarde van 266 miljoen euro. De gemiddelde exportprijs van resten en afval van koper is in deze periode met 1 euro toegenomen tot 2,19 euro.

Invoerprijzen koper

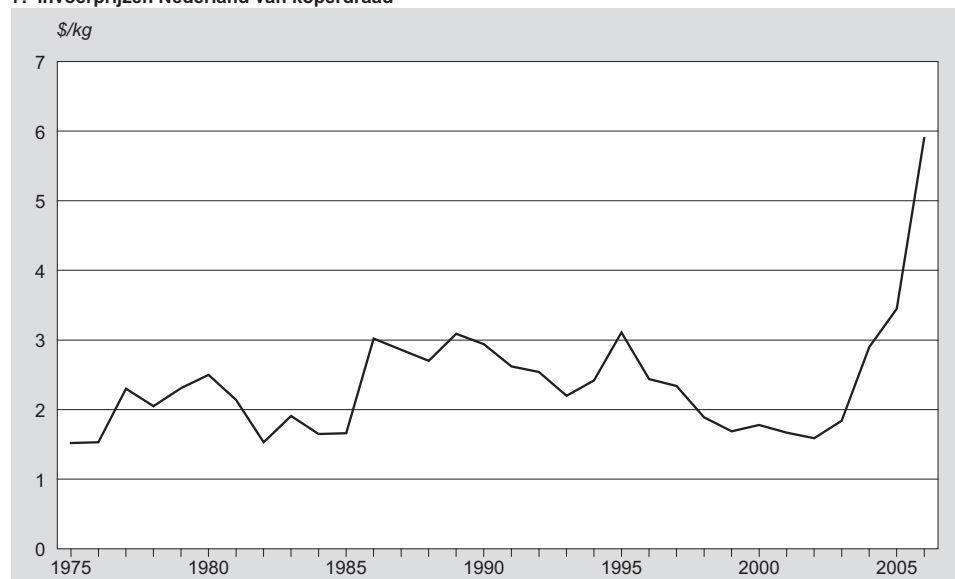
Om een beeld te geven van de ontwikkeling van de invoerprijs van koper zijn er enkele producten uitgelicht en nader bekeken, namelijk het geraffineerd koper en het koperdraad. De invoerprijs van koper is berekend door de invoerwaarde te delen door de hoeveelheid. De invoerwaarde wordt als volgt berekend: Bij invoer uit EU-landen is dit de waarde van de goederen inclusief de vracht- en verzekeringskosten tot aan de Nederlandse grens. Bij invoer uit landen buiten de EU is dit de waarde inclusief de vracht- en verzekeringskosten tot aan de buitengrens van de Europese Unie.

De reeksen zijn vanaf 1955 in euro's beschikbaar, maar omdat de koperprijs in Amerikaanse dollars verhandeld wordt, is de reeks teruggerekend in dollars. Echter, de wisselkoers dollar ten opzichte van euro is slechts vanaf 1975 beschikbaar.

6. Invoerprijzen Nederland van geraffineerd koper

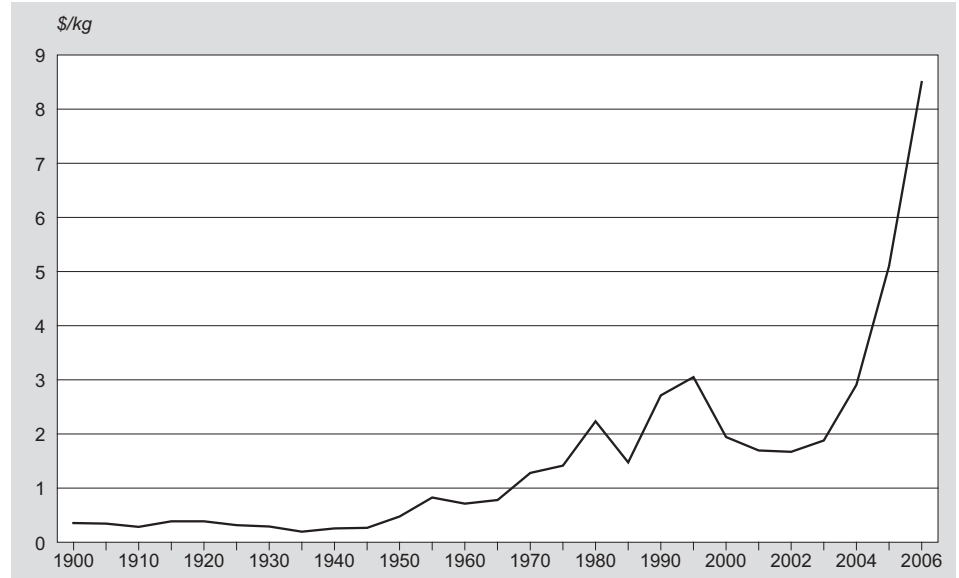


7. Invoerprijzen Nederland van koperdraad



Het effect van de oliecrisis in het begin en aan het eind van de jaren 70 en de Aziëcrisis eind jaren 90 is in beide grafieken goed zichtbaar. Maar ook de duidelijke prijsstijging vanaf 2003 door de groei van de BRIC-landen is bij zowel het geraffineerd koper als bij het koperdraad goed te zien. De Nederlandse invoerprijzen van deze koperproducten laten zo ongeveer dezelfde prijsontwikkeling zien als de wereldkoperprijs.

8. Wereldkoperprijs



Meer informatie staat in de CBS-StatLinetabel '[Handel volgens Geharmoniseerd Systeem](#)'.