

Werkvoorzieningen en zorg in 2005

Uitkomsten en toelichting

Centrum voor Beleidsstatistiek

Karin Hagoort, Henk van Maanen en Maartje Rienstra



Verklaring der tekens

.	=	gegevens ontbreken
*	=	voorlopig cijfer
x	=	geheim
–	=	nihil
–	=	(indien voorkomend tussen twee getallen) tot en met
0 (0,0)	=	het getal is minder dan de helft van de gekozen eenheid
niets (blank)	=	een cijfer kan op logische gronden niet voorkomen
2006–2007	=	2006 tot en met 2007
2006/2007	=	het gemiddelde over de jaren 2006 tot en met 2007
2006/'07	=	oogstjaar, boekjaar, schooljaar enz. beginnend in 2006 en eindigend in 2007
2004/'05–2006/'07	=	boekjaar enz., 2004/'05 tot en met 2006/'07

In geval van afronding kan het voorkomen dat de totalen niet geheel overeenstemmen met de som der opgetelde getallen.

Verbeterde cijfers in de staten en tabellen zijn niet als zodanig gekenmerkt.

Colofon

Uitgever

Centraal Bureau voor de Statistiek
Prinses Beatrixlaan 428
2273 XZ Voorburg

Omslagontwerp

Wat Ontwerpers, Utrecht

Prepress

Centraal Bureau voor de Statistiek - Facilitair bedrijf

Inlichtingen

Tel.: 0900 0227 (€ 0,50 per minuut tot 1 juli 2007)
Tel.: 088 570 70 70 (normaal tarief m.i.v. 1 juli 2007)
Fax: (070) 337 59 94
Via contactformulier: www.cbs.nl/infoservice

Bestellingen

E-mail: verkoop@cbs.nl
Fax: (045) 570 62 68

© Centraal Bureau voor de Statistiek, Voorburg/Heerlen, 2007.
Verveelvoudiging is toegestaan, mits het CBS als bron wordt vermeld.

Inleiding

In de Algemene Wet Bijzondere Ziektekosten (AWBZ) kent de cliënt al ruim tien jaar de mogelijkheid om – na indicatiestelling – te kiezen tussen een persoonsgebonden budget (PGB) en verstrekking in natura. Het ministerie van Sociale Zaken en Werkgelegenheid (SZW) onderzoekt in samenwerking met het ministerie van Volksgezondheid, Welzijn en Sport (VWS) in de pilot PGB werk/zorg of ook werkvoorzieningen in het kader van de Wet werk en inkomen naar arbeidsvermogen (WIA) in de vorm van een persoonsgebonden budget kunnen worden verstrekt. De gedachte hierbij is, dat de huidige PGB's aangevuld worden met een budget voor de WIA-werkvoorzieningen.

Om meer inzicht te krijgen in de potentiële doelgroep van de pilot PGB werk/zorg hebben SZW en VWS het Centrum voor Beleidsstatistiek van het Centraal Bureau voor de Statistiek (CBS-MCB) gevraagd om te berekenen hoeveel personen in 2005 zowel een AWBZ-indicatie als een werkvoorziening hadden. In 2005 maakten deze werkvoorzieningen nog deel uit van de Wet (re-)integratie arbeidsgehandicapten (Wet rea), maar sinds 1 januari 2006 vallen deze werkvoorzieningen onder de WIA. Omdat het in de pilot PGB werk/zorg gaat om WIA-werkvoorzieningen worden in dit onderzoek de werkvoorzieningen uit 2005 aangeduid als WIA-werkvoorzieningen.

Uitkomsten worden in tabellen gepresenteerd, waarbij is uitgesplitst naar geslacht en leeftijd. Daarnaast is van personen met een AWBZ-indicatie en/of een WIA-werkvoorziening bepaald of deze personen een positieve indicatie hadden voor de Wet Sociale Werkvoorziening (WSW) of een arbeidsongeschiktheidsuitkering hadden in het kader van de Wet arbeidsongeschiktheidsvoorziening jonggehandicapten (Wajong), de Wet op de arbeidsongeschiktheidsverzekering (WAO) of de Wet arbeidsongeschiktheidsverzekering zelfstandigen (Waz). Ten slotte is het type werkvoorziening van personen met een WIA-werkvoorziening vastgesteld en is van personen met een AWBZ-indicatie het type zorg vastgesteld.

Uitkomsten

In 2005 maakten bijna 16 duizend personen van 15 tot 65 jaar gebruik van een WIA-werkvoorziening die onderdeel is van de pilot PGB werk/zorg. In hetzelfde jaar hadden in Nederland 103 duizend personen in de leeftijd van 15 tot 65 jaar een AWBZ-indicatie. Dit aantal is exclusief personen met uitsluitend huishoudelijke verzorging.

Het aantal personen dat in 2005 zowel een AWBZ-indicatie als een WIA-werkvoorziening had, was bijna 1,3 duizend. Dit noemen we de samenloop tussen AWBZ-indicaties en WIA-werkvoorzieningen. Van de personen met een WIA-werkvoorziening had gemiddeld 8 procent ook een AWBZ-indicatie, terwijl van de personen met een AWBZ-indicatie nog geen 1 procent ook een WIA-werkvoorziening had.

Staat 1 laat zien dat bijna de helft van de personen met zowel een AWBZ-indicatie als een WIA-werkvoorziening tussen de 15 en 25 jaar was. De samenloop neemt in de eropvolgende leeftijdsklassen sterk af. Het hoge percentage jongeren met

samenloop is opvallend omdat zowel bij de personen met een WIA-werkvoorziening als bij personen met een AWBZ-indicatie het percentage jongeren veel lager is.

Staat 1

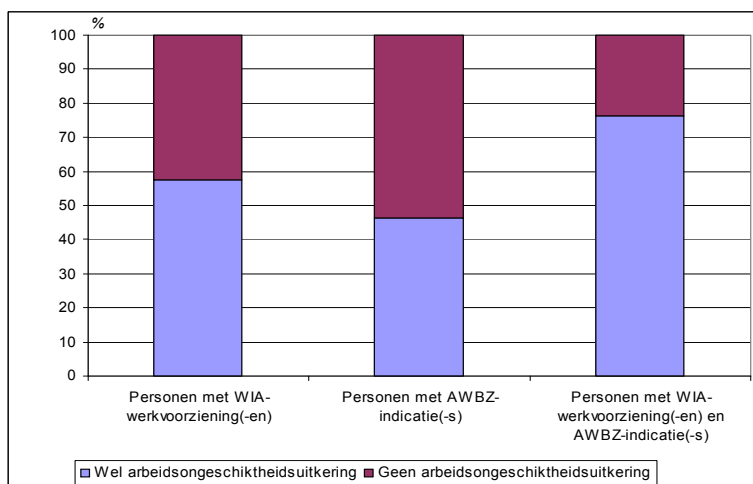
Personen van 15-64 jaar met een WIA-werkvoorziening en/of een AWBZ-indicatie naar leeftijd, 2005

	Personen met werkvoorziening(-en) binnen de pilot PGB werk/zorg	Personen met AWBZ-indicatie(-s) exclusief personen met uitsluitend huishoudelijke verzorging	Personen met WIA-werkvoorziening(-en) en AWBZ-indicatie(-s)
Totaal	15 840	102 850	1 260
	%		
<i>Leeftijd</i>			
15-24 jaar	27	15	47
25-34 jaar	23	13	29
35-44 jaar	25	18	13
45-54 jaar	18	22	7
55-64 jaar	8	32	3

Om na te gaan op welke kenmerken personen met samenloop tussen een WIA-werkvoorziening en een AWBZ-indicatie afwijken van het totale aantal personen met een WIA-werkvoorziening of een AWBZ-indicatie, worden zij op een aantal kenmerken vergeleken.

Allereerst wordt gekeken naar het al dan niet hebben van een arbeidsongeschiktheidsuitkering. In figuur 1 is te zien dat maar liefst driekwart van de personen met zowel een WIA-werkvoorziening als een AWBZ-indicatie een arbeidsongeschiktheidsuitkering had. Dit is een relatief hoog percentage aangezien personen met een WIA-werkvoorziening in iets meer dan de helft van de gevallen ook een arbeidsongeschiktheidsuitkering hadden. Voor personen met een AWBZ-indicatie was dit zelfs iets minder dan de helft. De personen met samenloop tussen een WIA-werkvoorziening en een AWBZ-indicatie waren voornamelijk tussen de 15 en 35 jaar en hadden in de meeste gevallen een Wajong-uitkering.

1. Personen van 15-64 jaar met een AWBZ-indicatie of een WIA-werkvoorziening naar wel of geen arbeidsongeschiktheidsuitkering, 2005

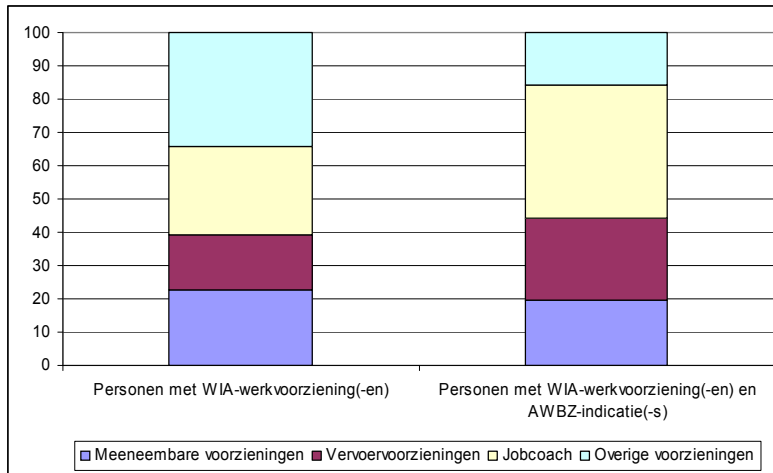


Het kwam niet vaak voor dat personen met een WIA-werkvoorziening ook deelnamen aan de WSW. Dat komt vooral omdat de WSW gebruik maakt van eigen voorzieningen.

Tevens is nagegaan of personen met zowel een WIA-werkvoorziening als een AWBZ-indicatie, van andere typen WIA-werkvoorzieningen gebruik maakten dan het totale aantal personen met een WIA-werkvoorziening. Figuur 2 laat zien dat personen met zowel een WIA-werkvoorziening als een AWBZ-indicatie relatief vaak

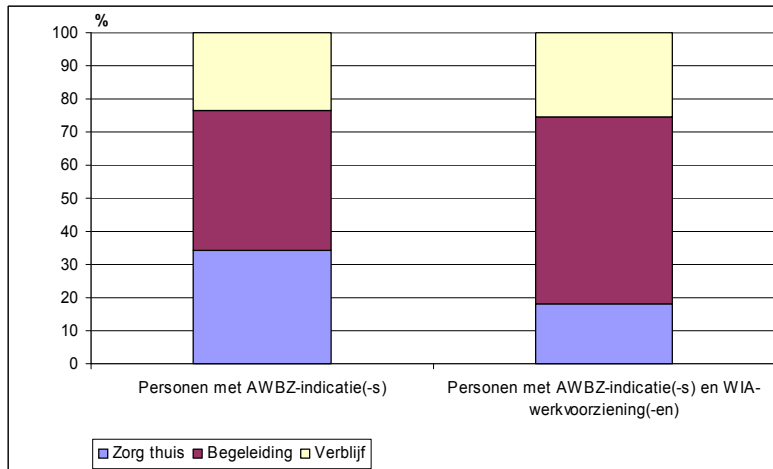
persoonlijke begeleiding op de werkplek door een jobcoach hadden en dat zij ook vaker gebruik maakten van vervoervoorzieningen.

2. Personen van 15-64 jaar met een WIA-werkvoorziening naar type WIA-werkvoorziening, 2005



Ten derde is gekeken of de verdeling van het type zorg dat personen met een AWBZ-indicatie ontvingen, afwijkt van de verdeling van het type zorg dat personen met een AWBZ-indicatie én een WIA-werkvoorziening ontvingen. In figuur 3 is te zien dat personen met een samenloop tussen een AWBZ-indicatie en een WIA-werkvoorziening relatief vaak ondersteunende of activerende begeleiding kregen en minder vaak zorg thuis.

3. Personen van 15-64 jaar met een AWBZ-indicatie naar type zorgfunctie, 2005



Ten slotte geldt voor personen met samenloop tussen een WIA-werkvoorziening en een AWBZ-indicatie dat personen met een jobcoach bijna in alle gevallen begeleiding of verblijf als zorgfunctie hadden. Personen met zorg thuis hadden in de meeste gevallen een vervoervoorziening.

Beschrijving van het onderzoek

Onderzoekspopulatie en periode

De onderzoekspopulatie in dit onderzoek bestaat uit personen in Nederland van 15 tot 65 jaar aan wie in 2005 een indicatie voor de AWBZ is afgegeven of aan wie in 2005 een WIA-werkvoorziening is toegekend door het Uitvoeringsinstituut Werknemersverzekeringen (UWV).

Omdat één van de doelen van het onderzoek was om meer inzicht te krijgen in de potentiële doelgroep van de pilot PGB werk/zorg, is de onderzoekspopulatie in het grootste deel van de tabellen verder gespecificeerd. Daarbij zijn personen met een WIA-werkvoorziening buiten de pilot PGB werk/zorg buiten beschouwing gelaten. Daarnaast zijn in het grootste deel van de tabellen personen met een AWBZ-indicatie en uitsluitend huishoudelijke verzorging buiten beschouwing gelaten. Zij worden vanaf 1 januari 2007 geholpen vanuit de Wet maatschappelijke ondersteuning (Wmo) en behoren daarmee niet tot de potentiële doelgroep van de pilot PGB werk/zorg.

Bronnen

Om de uitkomsten te berekenen is gebruik gemaakt van verschillende registratiebestanden op het gebied van zorg en sociale zekerheid in 2005. Het gaat om de volgende registraties: registratie van AWBZ-indicaties, een registratie van WIA-werkvoorzieningen, registratie van arbeidsongeschiktheidsuitkeringen (AO), WSW-registratie en de gemeentelijke basisadministratie (GBA). Om het onderzoeksbestand te vormen zijn het bestand met AWBZ-indicaties en het bestand met WIA-werkvoorzieningen aan elkaar gekoppeld. Op die manier kon worden vastgesteld welke personen in 2005 zowel een AWBZ-indicatie als een werkvoorziening hadden. Aan dit gekoppelde bestand zijn gegevens uit de AO- en WSW-registratie toegevoegd. Ten slotte is het bestand verrijkt met demografische gegevens uit de GBA. Hieronder wordt een beschrijving gegeven van de gebruikte registratiebestanden.

AWBZ 2005

De AWBZ heeft tot doel de gehele bevolking te verzekeren tegen het risico van bijzondere ziektekosten. De AWBZ dekt zware geneeskundige risico's die niet onder de zorgverzekeringen vallen zoals kosten van langdurige zorg thuis of opname in een verpleeghuis of gehandicapteninstelling. Maar ook zorgvormen als een doventolk kunnen door de AWBZ worden vergoed.

Het registratiebestand van de AWBZ bevat alle positieve indicatiebesluiten voor de AWBZ. Dit wil zeggen dat alleen besluiten zijn opgenomen waarbij daadwerkelijk één of meer AWBZ-zorgfuncties zijn toegekend.

De registratie van de AWBZ indicaties is afkomstig van het Centrum indicatiestelling zorg (CIZ). Het bestand is centraal door het CIZ samengesteld op basis van data-extracten uit 78 databases en voor dit onderzoek aan het CBS ter beschikking gesteld.

WIA-werkvoorzieningen 2005

Personen met een ziekte of handicap die hen belemmert bij het werken of het vinden van werk, kunnen een aanvraag indienen voor een WIA-werkvoorziening bij het UWV. Voorbeelden van voorzieningen zijn een jobcoach, een aangepaste bureaustoel of een aangepaste auto.

Indien in 2005 aan een persoon meer dan één WIA-werkvoorziening is toegekend, dan is de meest recente voorziening in het onderzoek meegenomen.

In 2005 zijn er 24 duizend WIA-werkvoorzieningen toegekend aan ongeveer 17 duizend personen tussen de 15 en 65 jaar (zie staat 2). Dit betekent dat er aan een

aantal personen meer dan één WIA-werkvoorziening is toegekend. Bijna 5 duizend personen ontvingen meer dan één WIA-werkvoorziening, waarvan 1,7 duizend personen verschillende typen voorzieningen kregen. De combinatie van vervoervoorzieningen en overige WIA-werkvoorzieningen komt in bijna de helft van de gevallen voor en is daarmee de meest voorkomende combinatie.

Aan de overige 3,1 duizend personen met meerdere voorzieningen werd een bepaald type voorziening meerdere keren in het jaar toegekend. In ongeveer een derde van de gevallen gaat het om personen aan wie meerdere keren een jobcoach is toegekend in 2005.

Staat 2
Personen van 15-64 jaar met een WIA-werkvoorziening, 2005

	Totaal
Totaal	16 650
w.v.	
personen met één WIA-werkvoorziening	11 850
personen met meer dan één WIA-werkvoorziening	4 810
w.v.	
combinaties van verschillende types WIA-werkvoorzieningen	1 720
meerdere toekenningen van eenzelfde type WIA-werkvoorziening	3 090

Het bestand met WIA-werkvoorzieningen is afkomstig van het UWV en is speciaal voor dit onderzoek ter beschikking gesteld aan het CBS.

WSW 2005

De WSW heeft tot doel het scheppen van aangepaste werkgelegenheid voor personen die, hoewel zij tot werken in staat zijn, er niet in slagen onder normale omstandigheden arbeid te verrichten. De WSW biedt de mogelijkheid tot werken in eigen sociale werkvoorzieningsbedrijven en tot begeleid werken in reguliere arbeid buiten de sociale werkvoorziening.

In het onderzoek zijn personen opgenomen met een plaats op de wachtlijst en personen met een WSW-dienstbetrekking of een begeleid werken arbeids-overeenkomst. Indien een persoon in 2005 op de wachtlijst heeft gestaan en een dienstbetrekking heeft gehad, dan wordt deze persoon gerekend als persoon met een dienstbetrekking.

De WSW-registratie wordt aan het CBS geleverd door het onderzoeksbureau Research voor Beleid.

AO 2005

De AO-registratie bevat informatie over uitkeringen die worden verschaft in het kader van de WAO, Waz en Wajong.

De WAO verzekert werknemers die langdurig geheel of gedeeltelijk arbeidsongeschikt zijn van een loonvervangende uitkering.

De Waz was tot 1 augustus 2004 een verplichte verzekering voor zelfstandigen, beroepsbeoefenaren, directeuren-grootaandeelhouders en meewerkende echtgenoten tegen de financiële gevolgen van langdurige arbeidsongeschiktheid. De Waz is met ingang van 1 augustus 2004 afgeschaft. Verzekerden die voor die datum arbeidsongeschikt zijn geworden, konden nog tot circa 1 augustus 2005 een uitkering toegekend krijgen.

De Wajong ten slotte is een voorziening voor de financiële gevolgen van langdurige arbeidsongeschiktheid van jonggehandicapten.

Indien een persoon in 2005 meer dan één type arbeidsongeschiktheidsuitkering had, heeft in dit onderzoek een Wajong-uitkering voorrang op een WAO- of Waz-uitkering. Een WAO-uitkering heeft vervolgens voorrang op een Waz-uitkering.

De AO-registratie wordt aan het CBS geleverd door het UWV.

GBA 1995-2005

In de GBA staan persoonsgegevens geregistreerd van alle personen die in Nederland woonachtig zijn. Gegevens over geslacht en leeftijd worden toegevoegd uit het volumebestand van de GBA 1995-2006 omdat deze gegevens in de GBA betrouwbaarder worden waargenomen dan in de andere bronnen. De leeftijd is bepaald op 31 december 2005.

Kwaliteit van de uitkomsten

Voor het maken van de tabellen zijn de hierboven beschreven bestanden aan elkaar gekoppeld. Om een koppeling tussen bestanden mogelijk te maken, krijgen alle personen in bestanden binnen het CBS een betekenisloos RIN-nummer dat dient ter vervanging van het identificeerbare sofi-nummer. Bij de WIA-werkvoorzieningen, AO en WSW krijgt ruim 98 tot bijna 100 procent van de records op basis van het sofi-nummer een RIN-nummer toegewezen. Omdat het sofi-nummer ontbreekt in het AWBZ-bestand is op basis van postcode, geboortedatum en geslacht het RIN-nummer toegevoegd. Bijna 90 procent van alle AWBZ-records heeft op deze manier een RIN-nummer gekregen. De records die geen RIN-nummer hebben gekregen en dus niet zijn te koppelen met andere bestanden, zijn nader geanalyseerd.

Geconcludeerd is dat de records zonder RIN-nummer niet selectief zijn naar persoonskenmerken. Wel bleek dat van bepaalde CIZ-kantoren in de maanden november en december slechts aan een klein deel van de records een RIN-nummer kon worden toegewezen (20 procent of minder). Omdat er twijfel bestond of de RIN-nummers die wel konden worden toegekend, juist waren toegekend, is besloten om alle records van deze kantoren in de maanden november en/of december niet in het onderzoek te betrekken. Het gaat om 5,6 procent van de records in het AWBZ-bestand. Bij de overige kantoren konden ook niet alle records worden gekoppeld, waardoor in totaal 11,5 procent van de AWBZ-indicaties niet in het onderzoeksbestand is opgenomen.

Door het weglaten van deze records wordt het aantal personen met een AWBZ-indicatie en daardoor ook de samenloop met WIA-werkvoorzieningen in de tabellen licht onderschat.

Toelichting bij de gebruikte begrippen

AWBZ-zorgfunctie – De toekenning van het recht op AWBZ-zorg wordt omschreven in één of meer AWBZ-zorgfuncties van een bepaalde zorgzwaarte (klasse) en voor een bepaalde geldigheidsperiode (zorgduur). In dit onderzoek worden de volgende zorgfuncties onderscheiden:

- Zorg thuis: persoonlijke verzorging en/of verpleging, eventueel in combinatie met huishoudelijke verzorging, maar zonder begeleiding of verblijf.
- Begeleiding: ondersteunende en/of activerende begeleiding, eventueel in combinatie met zorg thuis, maar zonder verblijf.
- Verblijf, eventueel in combinatie met zorg thuis en/of begeleiding.
- Overige zorgfuncties, zoals behandeling.

Personen met enkel de zorgfunctie huishoudelijke verzorging komen niet in aanmerking voor de pilot PGB werk/zorg, omdat zij vanaf 1 januari 2007 vanuit de Wmo worden geholpen. In het onderzoek wordt daarom onderscheid gemaakt tussen personen met enkel de zorgfunctie huishoudelijke verzorging en personen die niet enkel huishoudelijke verzorging als zorgfunctie hebben.

Personen met een zorgfunctie langdurig verblijf of behandeling kunnen geen PGB krijgen en vallen om die reden ook buiten de pilot PGB werk/zorg. Deze personen maken wel deel uit van het onderzoek.

Huishoudelijke verzorging – zie *AWBZ-zorgfunctie*.

Persoonsgebonden budget (PGB) – Een door het zorgkantoor toegekend bedrag waarmee de verzekerde zelf zorg kan inkopen in het kader van de AWBZ.

Pilot PGB werk/zorg – In deze pilot wordt onderzocht of WIA-werkvoorzieningen in de vorm van een persoonsgebonden budget kunnen worden aangeboden in combinatie met een AWBZ-PGB.

WIA-werkvoorziening – Voor die personen die vanwege ziekte of handicap een belemmering ondervinden bij het werken of bij het vinden van werk, kan het UWV WIA-werkvoorzieningen verstrekken die deze belemmering opheffen of verminderen. In 2005 waren deze voorzieningen nog opgenomen in de Wet rea en vanaf 1 januari 2006 vallen deze voorzieningen onder de WIA. In dit onderzoek onderscheiden we de volgende type voorzieningen:

- Meeneembare voorzieningen, bijvoorbeeld een aangepaste bureaustoel
- Vervoer, bijvoorbeeld vergoeding van taxikosten
- Intermediaire activiteiten, bijvoorbeeld een voorleeshulp of een doventolk
- Jobcoach
- Overige voorzieningen, bijvoorbeeld een (her)plaatsingsbudget.

Daarnaast zijn er een aantal voorzieningen die buiten de pilot PGB werk/zorg vallen: werkgeversvoorzieningen, het starterskrediet en financiële re-integratieinstrumenten. In het onderzoek wordt daarom onderscheid gemaakt tussen personen met een voorziening die binnen de pilot PGB werk/zorg valt en personen met een voorziening die buiten de pilot PGB werk/zorg valt.

Afkortingen

AO	Arbeidsongeschiktheidsuitkeringen
AWBZ	Algemene Wet Bijzondere Ziektekosten
CBS-MCB	Centraal Bureau voor de Statistiek -Centrum voor Beleidsstatistiek
CIZ	Centrum indicatiestelling zorg
GBA	Gemeentelijke Basisadministratie

PGB	Persoonsgebonden budget
SZW	Ministerie van Sociale Zaken en Werkgelegenheid
UWV	Uitvoeringsinstituut Werknemersverzekeringen
VWS	Ministerie van Volksgezondheid, Welzijn en Sport
Wajong	Wet arbeidsongeschiktheidsvoorziening jonggehandicapten
WAO	Wet op de arbeidsongeschiktheidsverzekering
Waz	Wet arbeidsongeschiktheidsverzekering zelfstandigen
Wet rea	Wet (re-)integratie arbeidsgehandicapten
WIA	Wet werk en inkomen naar arbeidsvermogen
Wmo	Wet maatschappelijke ondersteuning
WSW	Wet Sociale Werkvoorziening

Tabellenset

Tabellenoverzicht

Tabel 1	Personen van 15-64 jaar, waaronder personen met een WIA-werkvoorziening en personen met een AWBZ-indicatie, 2005
Tabel 2	Personen van 15-64 jaar, waaronder personen met een WIA-werkvoorziening en personen met een AWBZ-indicatie, naar leeftijd, 2005
Tabel 3	Personen van 15-64 jaar met een WIA-werkvoorziening binnen de pilot PGB werk/zorg, naar leeftijd, 2005
Tabel 4	Personen van 15-64 jaar met een WIA-werkvoorziening binnen de pilot PGB werk/zorg, naar type arbeidsongeschiktheidsuitkering, 2005
Tabel 5	Personen van 15-64 jaar met een AWBZ-indicatie exclusief personen met uitsluitend huishoudelijke verzorging, naar leeftijd, 2005
Tabel 6	Personen van 15-64 jaar met een AWBZ-indicatie exclusief personen met uitsluitend huishoudelijke verzorging, naar type arbeidsongeschiktheidsuitkering, 2005
Tabel 7	Personen van 15-64 jaar met een WIA-werkvoorziening binnen de pilot PGB werk/zorg, naar samenloop met een AWBZ-indicatie, 2005
Tabel 8	Personen van 15-64 jaar met een AWBZ-indicatie exclusief personen met uitsluitend huishoudelijke verzorging, naar samenloop met een WIA-werkvoorziening, 2005

Tabel 1
Personen van 15-64 jaar, waaronder personen met een WIA-werkvoorziening en personen met een AWBZ-indicatie, 2005

	Totaal	w.o.			
		met WIA-werkvoorziening(-en)		met AWBZ-indicatie(-s)	
		totaal	met voorziening(-en) binnen de pilot PGB werk/zorg	totaal	exclusief uitsluitend huishoudelijke verzorging
Totaal	11 019 170	16 650	15 840	135 000	102 850
<i>Geslacht</i>					
Man	5 561 890	9 750	9 310	50 240	45 080
Vrouw	5 457 280	6 900	6 530	84 760	57 770
<i>Leeftijd</i>					
15-24 jaar	1 955 790	4 320	4 270	15 210	15 000
25-34 jaar	2 116 820	3 780	3 600	17 320	13 880
35-44 jaar	2 622 970	4 230	3 920	26 410	18 790
45-54 jaar	2 337 680	3 070	2 850	30 650	22 300
55-64 jaar	1 985 910	1 250	1 200	45 420	32 880
<i>Type arbeidsongeschiktheidsuitkering</i>					
Wajong	151 010	4 930	4 860	21 410	20 000
WAO	749 620	4 480	4 060	37 180	25 770
Waz	53 780	230	220	2 580	1 780
Geen arbeidsongeschiktheidsuitkering	10 064 760	7 010	6 700	73 840	55 300
<i>Type WSW-deelname</i>					
Dienstbetrekking	103 940	150	140	7 610	6 930
Wachlijst	16 510	330	320	1 750	1 600
Geen deelname WSW	10 898 720	16 180	15 390	125 640	94 320

Tabel 2
Personen van 15-64 jaar, waaronder personen met een WIA-werkvoorziening en personen met een AWBZ-indicatie, naar leeftijd, 2005

	Totaal	w.o.			
		met WIA-werkvoorziening(-en)		met AWBZ-indicatie(-s)	
		totaal	met voorziening(-en) binnen de pilot PGB werk/zorg	totaal	exclusief uitsluitend huishoudelijke verzorging
15-24 jaar					
Totaal	1 955 790	4 320	4 270	15 210	15 000
<i>Geslacht</i>					
Man	993 830	2 600	2 580	8 250	8 210
Vrouw	961 960	1 710	1 690	6 960	6 790
<i>Type arbeidsongeschiktheidsuitkering</i>					
Wajong	34 430	2 790	2 760	6 380	6 330
WAO	2 630	70	60	130	120
Waz	50	0	0	0	0
Geen arbeidsongeschiktheidsuitkering	1 918 670	1 460	1 450	8 700	8 550
<i>Type WSW-deelname</i>					
Dienstbetrekking	6 480	40	40	800	800
Wachlijst	3 830	170	170	650	650
Geen deelname WSW	1 945 480	4 100	4 070	13 760	13 560
25-34 jaar					
Totaal	2 116 820	3 780	3 600	17 320	13 880
<i>Geslacht</i>					
Man	1 060 540	1 950	1 880	5 670	5 360
Vrouw	1 056 280	1 830	1 720	11 650	8 520
<i>Type arbeidsongeschiktheidsuitkering</i>					
Wajong	37 720	1 600	1 570	5 340	5 030
WAO	46 730	830	740	2 670	1 910
Waz	1 710	10	10	40	30
Geen arbeidsongeschiktheidsuitkering	2 030 660	1 340	1 280	9 270	6 910
<i>Type WSW-deelname</i>					
Dienstbetrekking	14 600	40	40	1 430	1 380
Wachlijst	3 080	80	80	370	350
Geen deelname WSW	2 099 140	3 660	3 490	15 520	12 150
35-44 jaar					
Totaal	2 622 970	4 230	3 920	26 410	18 790
<i>Geslacht</i>					
Man	1 328 590	2 270	2 120	8 060	7 090
Vrouw	1 294 380	1 960	1 810	18 350	11 700
<i>Type arbeidsongeschiktheidsuitkering</i>					
Wajong	35 150	440	430	4 460	3 970
WAO	126 790	1 600	1 440	6 880	4 450
Waz	5 390	70	70	250	160
Geen arbeidsongeschiktheidsuitkering	2 455 660	2 130	1 990	14 810	10 210
<i>Type WSW-deelname</i>					
Dienstbetrekking	27 040	20	20	2 010	1 800
Wachlijst	4 200	50	50	340	290
Geen deelname WSW	2 591 740	4 160	3 860	24 060	16 700
45-54 jaar					
Totaal	2 337 680	3 070	2 850	30 650	22 300
<i>Geslacht</i>					
Man	1 178 310	2 010	1 870	11 150	9 610
Vrouw	1 159 380	1 070	990	19 490	12 690
<i>Type arbeidsongeschiktheidsuitkering</i>					
Wajong	27 200	90	80	3 210	2 870
WAO	214 320	1 400	1 260	10 880	7 400
Waz	12 070	90	90	620	410
Geen arbeidsongeschiktheidsuitkering	2 084 090	1 500	1 420	15 940	11 630
<i>Type WSW-deelname</i>					
Dienstbetrekking	33 970	40	40	2 100	1 830
Wachlijst	4 130	20	20	300	250
Geen deelname WSW	2 299 590	3 010	2 800	28 250	20 230
55-64 jaar					
Totaal	1 985 910	1 250	1 200	45 420	32 880
<i>Geslacht</i>					
Man	1 000 620	920	880	17 120	14 810
Vrouw	985 290	330	320	28 310	18 070
<i>Type arbeidsongeschiktheidsuitkering</i>					
Wajong	15 550	20	20	2 020	1 800
WAO	329 890	580	560	16 610	11 890
Waz	31 270	60	60	1 660	1 190
Geen arbeidsongeschiktheidsuitkering	1 609 200	590	560	25 130	18 010
<i>Type WSW-deelname</i>					
Dienstbetrekking	21 490	10	10	1 260	1 140
Wachlijst	1 260	0	0	90	70
Geen deelname WSW	1 963 160	1 240	1 180	44 060	31 680

Tabel 3
Personen van 15-64 jaar met een WIA-werkvoorziening binnen de pilot PGB werk/zorg, naar leeftijd, 2005

	Totaal	15-24 jaar	25-34 jaar	35-44 jaar	45-54 jaar	55-64 jaar
Totaal	15 840	4 270	3 600	3 920	2 850	1 200
<i>Type WIA-werkvoorziening</i>						
Meeneembare voorzieningen	3 580	890	430	800	990	480
Vervoervoorzieningen	2 660	700	610	610	510	220
Intermediair	450	200	100	80	40	30
Jobcoach	4 200	2 120	1 350	490	200	40
Overige voorzieningen	4 950	370	1 110	1 940	1 110	430

Tabel 4
Personen van 15-64 jaar met een WIA-werkvoorziening binnen de pilot PGB werk/zorg, naar type arbeidsongeschiktheidsuitkering, 2005

	Totaal	Wajong	WAO	Waz	Geen arbeids- ongeschiktheidsuitkering
Totaal	15 840	4 860	4 060	220	6 700
<i>Type WIA-werkvoorziening</i>					
Meeneembare voorzieningen	3 580	390	690	30	2 480
Vervoervoorzieningen	2 660	800	890	30	940
Intermediair	450	100	20	0	330
Jobcoach	4 200	3 140	360	10	700
Overige voorzieningen	4 950	430	2 100	160	2 260

Tabel 5
Personen van 15-64 jaar met een AWBZ-indicatie exclusief personen met uitsluitend huishoudelijke verzorging, naar leeftijd, 2005

	Totaal	15-24 jaar	25-34 jaar	35-44 jaar	45-54 jaar	55-64 jaar
Totaal ¹⁾	102 850	15 000	13 880	18 790	22 300	32 880
<i>Type zorgfunctie</i>						
Zorg thuis	35 120	1 130	2 430	5 020	9 190	17 340
Begeleiding	43 470	6 240	8 560	10 800	9 090	8 770
Verblijf	24 130	7 550	2 870	2 960	3 990	6 760

¹⁾ De categorie 'overig' van het type zorgfunctie is niet weergegeven. Hierdoor tellen de afzonderlijke categorieën van deze variabele niet op tot het totaal.

Tabel 6
Personen van 15-64 jaar met een AWBZ-indicatie exclusief personen met uitsluitend huishoudelijke verzorging, naar type arbeidsongeschiktheidsuitkering, 2005

	Totaal	Wajong	WAO	Waz	Geen arbeids- ongeschiktheidsuitkering
Totaal ¹⁾	102 850	20 000	25 770	1 780	55 300
<i>Type zorgfunctie</i>					
Zorg thuis	35 120	1 540	10 050	920	22 600
Begeleiding	43 470	9 100	11 040	580	22 740
Verblijf	24 130	9 310	4 670	280	9 870

¹⁾ De categorie 'overig' van het type zorgfunctie is niet weergegeven. Hierdoor tellen de afzonderlijke categorieën van deze variabele niet op tot het totaal.

Tabel 7
Personen van 15-64 jaar met een WIA-werkvoorziening binnen de pilot PGB werk/zorg, naar samenloop met een AWBZ-indicatie, 2005

	Totaal	Met AWBZ-indicatie(-s) exclusief uitsluitend huishoudelijke verzorging	Met uitsluitend huishoudelijke verzorging of geen AWBZ-indicatie
Totaal	15 840	1 260	14 590
<i>Geslacht</i>			
Man	9 310	720	8 600
Vrouw	6 530	540	5 990
<i>Leeftijd</i>			
15-24 jaar	4 270	600	3 680
35-44 jaar	3 920	160	3 760
45-54 jaar	2 850	90	2 760
55-64 jaar	1 200	40	1 150
<i>Type arbeidsongeschiktheidsuitkering</i>			
Wajong	4 860	780	4 080
WAO	4 060	170	3 890
Waz	220	10	210
Geen arbeidsongeschiktheidsuitkering	6 700	300	6 400
<i>Type WSW-deelname</i>			
Dienstbetrekking	140	20	120
Wachttijst	320	60	260
Geen deelname WSW	15 390	1 180	14 210
<i>Type WIA-werkvoorziening</i>			
Meeneembare voorzieningen	3 580	250	3 340
Vervoervoorzieningen	2 660	310	2 350
Intermediair	450	40	410
Jobcoach	4 200	500	3 700
Overige voorzieningen	4 950	160	4 800

Tabel 8
Personen van 15-64 jaar met een AWBZ-indicatie exclusief personen met uitsluitend huishoudelijke verzorging, naar samenloop met een WIA-werkvoorziening, 2005

	Totaal	Met WIA-werkvoorziening(-en) binnen de pilot PGB werk/zorg	Met WIA-werkvoorziening(-en) buiten de pilot PGB werk/zorg of geen WIA-werkvoorziening
Totaal	102 850	1 260	101 590
<i>Geslacht</i>			
Man	45 080	720	44 370
Vrouw	57 770	540	57 230
<i>Leeftijd</i>			
15-24 jaar	15 000	600	14 410
35-44 jaar	18 790	160	18 630
45-54 jaar	22 300	90	22 200
55-64 jaar	32 880	40	32 840
<i>Type arbeidsongeschiktheidsuitkering</i>			
Wajong	20 000	780	19 220
WAO	25 770	170	25 600
Waz	1 780	10	1 770
Geen arbeidsongeschiktheidsuitkering	55 300	300	55 010
<i>Type WSW-deelname</i>			
Dienstbetrekking	6 930	20	6 910
Wachttijst	1 600	60	1 540
Geen deelname WSW	94 320	1 180	93 140
<i>Type zorgfunctie ¹⁾</i>			
Zorg thuis	35 120	230	34 890
Begeleiding	43 470	710	42 750
Verblijf	24 130	320	23 810

¹⁾ De categorie 'overig' van het type zorgfunctie is niet weergegeven. Hierdoor tellen de afzonderlijke categorieën van deze variabele niet op tot het totaal.