

*Vakanties van  
Nederlanders 2006*



# Colofon

**Uitgever**

Centraal Bureau voor de Statistiek  
Prinses Beatrixlaan 428  
2273 XZ Voorburg

**Prepress**

Centraal Bureau voor de Statistiek – Facilitair bedrijf

**Druk**

OBT bv, Den Haag

**Omslagontwerp**

TelDesign Den Haag

**Inlichtingen**

Tel.: 088 570 70 70  
Fax: (070) 337 59 94  
Via contactformulier: [www.cbs.nl/infoservice](http://www.cbs.nl/infoservice)

**Bestellingen**

E-mail: [verkoop@cbs.nl](mailto:verkoop@cbs.nl)  
Fax: (045) 570 62 68

**Internet**

[www.cbs.nl](http://www.cbs.nl)

© Centraal Bureau voor de Statistiek, Voorburg/Heerlen, 2007.  
Bronvermelding is verplicht. Verveelvoudiging voor eigen gebruik of intern gebruik toegestaan.

Prijzen zijn excl. administratie- en verzendkosten.

Prijs: € 33,70

ISBN: 978-90-357-1661-2

ISSN: 1382-5917

## Verklaring der tekens

.	= gegevens ontbreken
*	= voorlopig cijfer
x	= geheim
–	= nihil
–	= (indien voorkomend tussen twee getallen) tot en met
0 (0,0)	= het getal is minder dan de helft van de gekozen eenheid
niets (blank)	= een cijfer kan op logische gronden niet voorkomen
2006–2007	= 2006 tot en met 2007
2006/2007	= het gemiddelde over de jaren 2006 tot en met 2007
2006/'07	= oogstjaar, boekjaar, schooljaar enz. beginnend in 2006 en eindigend in 2007
1996/'97–2006/'07	= boekjaar enz., 1996/'97 tot en met 2006/'07

In geval van afronding kan het voorkomen dat de totalen niet geheel overeenstemmen met de som der opgetelde getallen.

Verbeterde cijfers in de staten en tabellen zijn niet als zodanig gekenmerkt.

### Meer statistische informatie op de CBS-website

Meer statistische informatie kunt u vinden op de internet site van het Centraal Bureau voor de Statistiek (CBS).

Enkele rubrieken op de CBS-site zijn:

- StatLine  
De meest complete statistische databank van Nederland. Met gegevens over mensen en maatschappij, arbeid en inkomen, bedrijfsleven, overheid, politiek en bestuur, economie, geografie en milieu. StatLine is voorzien van een gebruiksvriendelijke ingang om u het zoeken te vergemakkelijken.
- Webmagazine  
Het elektronisch tijdschrift van het CBS met wekelijks nieuwe artikelen en korte berichten over maatschappelijk relevante onderwerpen.
- Kerncijfers  
Dagelijks geactualiseerde cijfers over een groot aantal economische en sociaal-economische onderwerpen.

Het adres van de CBS-website: <http://www.cbs.nl>.

StatLine kunt u ook direct benaderen: <http://statline.cbs.nl>.

# Inhoud

<b>Samenvatting</b> .....	7
<b>Vooraf</b> .....	11
<b>1. Doel en opzet van de publicatie</b> .....	13
1.1 Doel van de publicatie .....	13
1.2 Opzet van de publicatie .....	13
<b>2. Vakanties van Nederlanders</b> .....	15
2.1 Vakantieparticipatie .....	15
2.2 Aantal vakanties naar duur en bestemming .....	15
2.3 Logies, vervoer en organisatievorm .....	25
2.4 Vakantiespreiding .....	35
2.5 Vakantie-uitgaven .....	37
<b>3. Tabellen</b> .....	42
3.1 Vakantieparticipatie .....	42
3.2 Aantal vakanties naar duur en bestemming .....	48
3.3 Logies, vervoer en organisatievorm .....	66
3.4 Vakantiespreiding .....	87
3.5 Vakantie-uitgaven .....	89
<b>Aanhangsels</b>	
I. Lijst van gehanteerde begrippen .....	101
II. Doel en opzet van het Continu Vakantie Onderzoek .....	104
III. Cartogram Toeristengebieden in Nederland, 2006 .....	107
IV. Handleiding voor gebruikers van StatLine .....	110
<b>Index</b> .....	111
<b>Enkele aanverwante publicaties</b> .....	113



## *Samenvatting*

In het vakantiejaar 2006 ging 81% van de Nederlandse bevolking op vakantie. Dit komt, absoluut gezien, neer op 12,4 miljoen personen. Ze waren goed voor in totaal 34,6 miljoen vakanties. Bij ruim de helft van deze vakanties bleef men in eigen land.

In Nederland werden 8,8 miljoen lange vakanties doorgebracht. De gemiddelde duur daarvan was 9,9 dagen. Daarnaast trok men er in eigen land 9,0 miljoen keer op uit voor een korte vakantie. Deze korte vakanties duurden gemiddeld 3,2 dagen. Het totaal aantal overnachtingen voor binnenlandse vakanties bedroeg ruim 98 miljoen.

In 2006 hebben Nederlanders 13,5 miljoen lange vakanties en 3,2 miljoen korte vakanties in het buitenland doorgebracht. De gemiddelde duur van deze vakanties was respectievelijk 12,8 en 3,3 dagen. In totaal brachten de Nederlanders voor vakantie bijna 167 miljoen overnachtingen in het buitenland door.

Bij de lange vakanties in Nederland trokken de Noordzeebadplaatsen in 2006 de meeste vakantiegangers. Op korte afstand volgden de toeristengebieden 'Groningse, Friese en Drentse zandgronden', 'Veluwe en Veluwerand' en 'Oost-Brabant, Noord- en Midden-Limburg en Rijk van Nijmegen'. Bij de korte vakanties prijkten 'Veluwe en Veluwerand' en de Noordzeebadplaatsen boven aan de ranglijst. Het toeristengebied 'West- en Midden-Brabant' komt op de derde plaats.

Naar provincie bezien was Gelderland, met 3,3 miljoen lange en korte vakanties, veruit de meest favoriete vakantiebestemming. Op ruime afstand volgden Limburg en Noord-Brabant. Zij onderstreepten daarmee de populariteit van binnenlandse vakanties in een bosrijke omgeving.

Bij de lange vakanties in het buitenland is Frankrijk, ondanks een dalende tendens, vakantie-land nummer één gebleven. In 2006 zijn er door de Nederlanders bijna 2,2 miljoen lange vakanties doorgebracht. Op grote afstand volgen Duitsland en Spanje. De topvijf wordt afgesloten door Oostenrijk en België. Een groot deel van alle lange buitenlandse vakanties is in het Middellandse Zeegebied doorgebracht. Spanje, Italië, Turkije en Griekenland waren in deze regio de belangrijkste vakantiebestemmingen. Buiten Europa trok de Verenigde Staten de meeste toeristen.

Voor korte vakanties naar het buitenland zijn de buurlanden de belangrijkste vakantiebestemming. In België werden ruim 1 miljoen korte vakanties doorgebracht en in Duitsland ruim 900 duizend.

In Nederland gingen negen van de tien vakantiegangers met de auto op vakantie. Daarnaast was in feite alleen de trein hiervoor van enig belang. Ook voor vakanties naar het buitenland maakt men meestal gebruik van de eigen auto.

Met een aandeel van 54% voor lange vakanties en bijna 67% voor korte vakanties heeft de auto een enorme voorsprong op de overige vervoermiddelen bij vakanties

naar het buitenland. In 2006 werd 37% van de reizen voor lange buitenlandse vakanties per vliegtuig afgelegd. De laatste jaren stijgt deze vervoerswijze sterk in populariteit. Na de aanslagen in de Verenigde Staten en de neergang van de economie lijkt dit vervoermiddel in 2002 tijdelijk aan populariteit te hebben ingeboet. Vanaf 2003 neemt het aantal vliegvakanties weer iets toe. De trein en touringcar bleven met een aandeel van respectievelijk 2% en 5% van het totaal aantal lange buitenlandse vakanties van beperkte betekenis.

Voor overnachtingen zijn in Nederland vooral de kampeer- en bungalowsector van belang. In 2006 werden ruim 4 van de 10 lange vakanties in een zomerhuisje, vakantiebungalow of tweede woning doorgebracht. Het aantal kampeervakanties bleef daar ruim bij achter. Voor een korte binnenlandse vakantie zijn hotels (26%) en gehuurd huisjes of bungalows (22%) erg in trek.

Voor vakanties in het buitenland is het hotel veruit de belangrijkste logiesvorm. In 2006 bood dit soort overnachtinggelegenheden aan bijna 6,5 miljoen vakantie-gangers onderdak. Daarnaast werd er tijdens vakanties veel gebruik gemaakt van appartementen. Dit geldt vooral voor lange vakanties. Ook huurde een groot aantal Nederlanders voor het verblijf in het buitenland een zomerhuisje of vakantiebungalow. Verder werd bijna een op de tien lange vakanties doorgebracht in een woning van familie, vrienden of kennissen.

Buitenlandse vakanties zijn voor het merendeel georganiseerde reizen. Bij het boeken nemen de reisbureaus een centrale plaats in. Een veel kleiner deel boekt rechtstreeks bij een reisorganisatie of bij een andere bemiddelende instantie. Voor vakanties in eigen land regelen veruit de meeste vakantiegangers het vervoer en logies zelf. Van alle binnenlandse vakanties kan ongeveer een op de drie als een georganiseerde reis worden aangemerkt. Daarbij gaat het vooral om vakanties die geboekt zijn bij een boekingscentrale van hotel- of bungalowketen.

Voor lange vakanties zijn juli en augustus de belangrijkste maanden. Dit geldt zowel voor het binnen- als buitenland. In de drukste week van 2006 (eind juli) waren er bijna 2,6 miljoen Nederlanders voor een lange vakantie van huis. Buiten het hoogseizoen viel de keuze relatief vaak op de meivakantie. Het voorseizoen (mei en juni) was traditioneel het meest in trek bij degenen die er voor een korte vakantie op uit trokken.

In 2006 hebben Nederlanders ongeveer bijna € 13 miljard aan vakanties uitgegeven. Aan buitenlandse vakanties werd in totaal € 10,4 miljard uitgegeven. In eigen land bedroegen de uitgaven in dezelfde periode € 2,5 miljard.

In 2006 gaf de vakantieganger per lange buitenlandse vakantie gemiddeld € 719 uit en aan een lange binnenlandse vakantie € 195. Voor korte vakanties bedroegen de gemiddelden respectievelijk € 212 en € 95.



Deze publicatie is samengesteld door het Centraal Bureau voor de Statistiek. De uitkomsten komen uit het in 2002 vernieuwde ContinuVakantieOnderzoek (CVO), dat is uitgevoerd door de BV Nederlands Vakantie en Vrijtijdsonderzoek. Dit is een samenwerkingsverband van TNS NIPO en het Nederlands Bureau voor Toerisme & Congressen (NBTC). Het feit dat de steekproef vanaf 2002 bijna is verdubbeld, heeft de betrouwbaarheid van de uitkomsten gunstig beïnvloed. Vergelijking met voorgaande jaren is in veel gevallen niet goed mogelijk door een zogeheten trendbreuk. Oorzaken hiervoor zijn dat, in vergelijking met voorgaande onderzoeken, in het onderzoek vanaf 2002 een ruimere vakantiedefinitie is gehanteerd. Bovendien is de begindatum van het vakantiejaar twee maanden naar voren gehaald en is de vraagstelling en methode van waarneming gewijzigd. In deze publicatie zijn alleen cijfers van het in 2002 vernieuwde CVO opgenomen, waardoor trendbreuken hier dus geen rol spelen.

**Kerncijfers, 2006**

	Eenheid	Lange vakanties		Korte vakanties	
		Nederland	Buitenland	Nederland	Buitenland
Totaal aantal vakanties	<i>mln</i>	8,8	13,5	9,0	3,2
w.v.					
in de winterperiode	<i>mln</i>	2,6	4,6	4,1	1,8
in de zomerperiode	<i>mln</i>	6,2	8,9	4,9	1,4
Gemiddelde verblijfsduur	<i>dagen</i>	9,9	12,8	3,2	3,3
Aantal overnachtingen	<i>mln</i>	78,9	159,1	19,5	7,4
Uitgaven	<i>mld euro</i>	1,7	9,7	0,8	0,7

Bron: ContinuVakantieOnderzoek.



## *Vooraf*

De behoefte aan statistische informatie over toerisme is groot. In het verleden brachten het Centraal Bureau voor de Statistiek (CBS), het Nederlands Bureau voor Toerisme (NBT) en het Nederlands Research Instituut voor Recreatie en Toerisme (NRIT) ieder hun eigen publicaties op de markt. Om nog beter dan in het verleden op vragen van het publiek, de overheid en het bedrijfsleven in te kunnen spelen, hebben genoemde instellingen vanaf 1995 hun krachten gebundeld in de 'Publicatiereeks toerisme en recreatie'. Deze reeks geeft elk jaar een actueel beeld van de ontwikkelingen op het gebied van de toeristisch-recreatieve sector. Ook nadat het NBT is ondergebracht bij de koepelorganisatie Toerisme Recreatie Nederland (TRN), waarvan de naam met ingang van 2004 is gewijzigd in Nederlands Bureau voor Toerisme & Congressen (NBTC), is deze werkwijze voortgezet.

Deze publicatie is onderdeel van de hiervoor genoemde reeks. Deze bestaat verder uit de publicaties 'Toerisme in Nederland: Het gebruik van logiesaccommodaties' van het CBS, 'Toerisme en recreatie in cijfers' van het CBS en NBTC en de cd-rom 'StatLine' van het CBS. De papieren publicaties en cd-rom zijn met korting als pakket te bestellen. Ze zijn uiteraard ook los verkrijgbaar.

Het Continu Vakantie Onderzoek (CVO) levert meer gegevens op dan in deze publicatie zijn vermeld. Zo zijn in het verleden onder meer artikelen uitgebracht over specifieke onderwerpen als wintersport, vakanties in het Middellandse Zeegebied en het vakantiepatroon van respectievelijk jongeren, ouderen en stedelingen. Daarnaast heeft het CBS een uitgebreide databank, StatLine genaamd, die via internet kan worden benaderd. In StatLine zijn veel cijfers over vakanties van Nederlanders te vinden. Naast de mogelijkheid om te zoeken op trefwoorden, kan met behulp van de Webselector een keuze worden gemaakt uit de gegevens van alle StatLine-publicaties. In aanhangsel IV is beschreven hoe u gegevens over vakanties van Nederlanders in StatLine kunt opzoeken.

Voor nadere informatie over de publicaties, StatLine en onderzoeken op het gebied van toerisme en vrijetijdsbesteding kunt u telefonisch contact opnemen met de Infoservice van het CBS via het nummer 088 570 70 70. Ook is het mogelijk om informatie op te vragen via e-mail: [infoservice@cbs.nl](mailto:infoservice@cbs.nl).



# *1. Doel en opzet van de publicatie*

## *1.1 Doel van de publicatie*

Deze publicatie geeft een cijfermatig overzicht van de korte en lange vakanties van Nederlanders. Evenals in publicaties van voorafgaande jaren is daarbij in het bijzonder aandacht besteed aan de mate waarin Nederlanders op vakantie gaan (participatie), de bestemmingen in binnen- en buitenland, de logiesvorm, het vervoermiddel, de organisatievorm (zelf geregeld of via een reisbureau geboekt), de vakantiespreiding en -uitgaven.

De gegevens zijn afkomstig van het Continu Vakantie Onderzoek (CVO), dat is uitgevoerd door de BV Nederlands Vakantie en Vrijtijdsonderzoek. Dit is een samenwerkingsverband van TNS NIPO en het Nederlands Bureau voor Toerisme & Congressen (NBTC).

Voor het Continu Vakantie Onderzoek is een steekproef getrokken van personen die in Nederland woonachtig zijn en de Nederlandse nationaliteit hebben. Personen in institutionele huishoudens (bejaardenoorden, verpleeghuizen, en dergelijke) zijn buiten het onderzoek gehouden.

## *1.2 Opzet van de publicatie*

Hoofdstuk 2 beschrijft het vakantiepatroon van de Nederlanders. Daarbij is onderscheid gemaakt naar duur van het verblijf (korte versus lange vakanties) en bestemming (Nederland versus buitenland). De gegevens zijn afkomstig van het in 2002 vernieuwde Continu Vakantie-Onderzoek (CVO). In deze publicatie zijn voor het eerst alleen cijfers van 2002 en later opgenomen, zodat op betrouwbare wijze ontwikkelingen in de periode 2002–2006 beschreven kunnen worden.

De uitkomsten vanaf 2002 zijn, vanwege een 'trendbreuk', niet goed vergelijkbaar met eerder gepubliceerde gegevens van vóór 2002. De oorzaken van deze 'trendbreuk' zijn een verruiming van de vakantiedefinitie, het vervroegen van de begindatum van het vakantiejaar en wijzigingen in de vraagstelling en de methode van waarneming in het onderzoek vanaf 2002 (zie Aanhangsel II).

Hoofdstuk 3 bevat gedetailleerde tabellen over 2006. Het accent ligt daarbij op verdelingen naar sociaal-economische kenmerken van de vakantiegegers en kenmerken van de vakanties voor de afzonderlijke bestemmingen, logiesvormen en vervoermiddelen. Enkele ander uitsplitsingen in de tabellen zijn onder meer: participatie aan vakanties, organisatievorm en uitgaven aan vakanties.

In Aanhangsel I wordt een lijst met gehanteerde begrippen gepresenteerd. Aanhangsel II bevat informatie over doel en opzet van het Continu Vakantie-Onderzoek. Tevens is daar uiteengezet waarom een vergelijking van de uitkomsten vanaf 2002 met die van eerdere jaren niet goed mogelijk is. Aanhangsel III bevat een cartogram met de toeristengebieden in Nederland in 2006. Aanhangsel IV geeft een korte uitleg hoe de elektronische databank StatLine gebruikt kan worden om gegevens over vakanties van Nederlanders te verkrijgen. De 'Index' biedt de mogelijkheid om snel gegevens over een bepaald onderwerp te vinden. Een lijst met aanverwante publicaties besluit deze editie van 'Vakanties van Nederlanders'.

## 2. Vakanties van Nederlanders

### 2.1 Vakantieparticipatie

In 2006 is 81% van de bevolking met vakantie geweest. Dit komt overeen met 12,4 miljoen personen. Dit aantal is de laatste jaren vrij stabiel.

Bijna driekwart van de Nederlanders heeft in 2006 één of meer lange vakanties doorgebracht. Ruim 40% ging (ook) voor een korte vakantie van huis. Ook de tijdreeksen van lange en korte vakanties laten vanaf 2002 een vrij stabiel patroon zien.

Staat 1 Vakantieparticipatie naar duur

	2002	2003	2004	2005	2006	2002	2003	2004	2005	2006
	%					x mln				
Vakantieparticipatie	81	82	81	81	81	12,3	12,5	12,5	12,4	12,4
w.v.										
uitsluitend lange vakanties	40	41	41	40	40	6,0	6,2	6,3	6,2	6,1
uitsluitend korte vakanties	7	7	6	6	7	1,0	1,1	0,9	0,9	1,1
zowel lange als korte vakanties	35	34	35	34	34	5,3	5,2	5,3	5,3	5,3
Participatie aan lange vakanties	74	75	75	75	74	11,3	11,4	11,6	11,5	11,4
Participatie aan korte vakanties	41	41	40	40	41	6,3	6,3	6,2	6,2	6,3

Bron: ContinuVakantieOnderzoek.

De tabellen 1 en 2 (zie hoofdstuk 3) bevatten voor 2006 verdere uitsplitsingen. Behalve participatiecijfers zijn daarin per sociaal-economische groep ook de vakantieintensiteit en de verdeling van het aantal doorgebrachte vakanties per bestemming vermeld.

### 2.2 Aantal vakanties naar duur en bestemming

#### Aantal vakanties

In 2006 zijn door de Nederlanders 34,6 miljoen vakanties doorgebracht. Bij ruim de helft van deze vakanties bleef men in eigen land.

Voor lange vakanties in Nederland is de zomerperiode favoriet. Dit geldt ook voor korte vakanties, maar deze zijn toch iets gelijkmatiger over het jaar verspreid dan lange vakanties.

Bij de buitenlandse vakanties zijn acht van de tien verblijven een lange vakantie. In de winterperiode trokken 4,6 miljoen Nederlanders voor minstens vijf dagen de grens over. In de zomerperiode waren dat er 8,9 miljoen. Korte vakanties in het buitenland werden daarentegen wat meer in de winter- dan in zomerperiode doorgebracht. Daarbij moet echter rekening worden gehouden met het feit dat de winterperiode bij dit onderzoek zeven maanden (oktober 2005–april 2006) en de zomerperiode vijf maanden (mei–september 2006) omvat. Van de 34,6 miljoen vakanties was ongeveer 9% een korte buitenlandse vakantie. Dit aandeel lijkt de laatste jaren iets af te nemen.

In de winterperiode 2005/'06 zijn er door Nederlanders 1,2 miljoen (lange en korte) wintersportvakanties doorgebracht. Gerelateerd aan het totaal aantal buitenlandse vakanties neemt de wintersport daarmee een minder belangrijke plaats in het vakantiepatroon van Nederlanders.

**Staat 2 Aantal vakanties naar bestemming en seizoen**

	Lange vakanties					Korte vakanties				
	2002	2003	2004	2005	2006	2002	2003	2004	2005	2006
	<i>x mln</i>									
Nederland	9,2	9,0	9,1	8,5	8,8	9,5	9,1	8,9	8,9	9,0
w.v.										
in de winterperiode	2,8	2,6	2,9	2,6	2,6	4,4	3,9	4,1	4,2	4,1
in de zomerperiode	6,4	6,4	6,2	5,9	6,2	5,1	5,2	4,8	4,7	4,9
Buitenland	13,2	13,0	13,6	13,8	13,5	3,6	3,5	3,6	3,3	3,2
w.v.										
in de winterperiode	4,6	4,5	5,2	5,0	4,6	2,1	1,9	2,1	1,9	1,8
w.o.										
intersport	1,1	1,1	1,1	1,2	1,1	0,1	0,1	0,1	0,1	0,1
in de zomerperiode	8,6	8,5	8,4	8,8	8,9	1,5	1,6	1,5	1,4	1,4
Totaal	22,4	22,0	22,7	22,2	22,4	13,1	12,5	12,5	12,2	12,2

Bron: Continu Vakantie Onderzoek.

#### **Gemiddelde vakantie duur**

In 2006 zijn Nederlanders voor een lange vakantie gemiddeld bijna 12 dagen van huis geweest. Voor een buitenlandse lange vakantie trok men gemiddeld bijna 3 dagen meer uit dan voor een binnenlandse vakantie. Ongeacht de bestemming duurden lange zomervakanties gemiddeld ruim drie dagen langer dan een wintervakantie.

De gemiddelde verblijfsduur voor een korte vakantie is 3,2 dagen. Er is daarbij nagenoeg geen verschil tussen binnen- en buitenlandse korte vakanties. Vanaf 2002 laten de duren van korte binnenlandse en buitenlandse vakanties een vrij stabiel patroon zien.



Bij de berekening van de vakantie duur zijn de dag van vertrek en terugkeer volledig meegeteld. In Nederland worden korte vakanties echter meestal in het weekend doorgebracht. In veel gevallen is men daarbij van vrijdag- tot zondagavond, dus niet langer dan achtenveertig uur, van huis.

**Staat 3 Gemiddelde vakantie duur naar bestemming en seizoen**

	Lange vakanties					Korte vakanties				
	2002	2003	2004	2005	2006	2002	2003	2004	2005	2006
	<i>dagen</i>									
Nederland	10,5	9,9	10,1	10,0	9,9	3,2	3,2	3,2	3,2	3,2
w.v.										
in de winterperiode	7,9	8,1	7,8	7,9	7,6	3,2	3,2	3,2	3,2	3,2
in de zomerperiode	11,7	10,6	11,1	11,0	10,9	3,1	3,2	3,1	3,1	3,1
Buitenland	13,0	13,0	13,0	12,9	12,8	3,3	3,3	3,2	3,3	3,3
w.v.										
in de winterperiode	10,9	11,0	10,9	10,7	10,5	3,3	3,3	3,2	3,2	3,3
in de zomerperiode	14,1	14,9	14,3	14,2	14,0	3,3	3,3	3,2	3,3	3,3
Totaal	12,0	11,7	11,8	11,8	11,6	3,2	3,2	3,2	3,2	3,2

Bron: Continu Vakantie Onderzoek.

### **Overnachtingen**

In 2006 werden in totaal 238 miljoen overnachtingen voor lange vakanties geregistreerd. Daarvan werd tweederde deel in het buitenland doorgebracht. Ongeacht de bestemming vond het merendeel van de overnachtingen in de zomerperiode plaats. Bij de korte vakanties ligt het totaal aantal overnachtingen per definitie op een veel lager niveau. Van de 27 miljoen overnachtingen werd 70% in eigen land doorgebracht. In Nederland ontlieden de aantallen overnachtingen in de winter- en zomerperiode bij korte vakanties elkaar nauwelijks. Ook in het buitenland verschilden het aantal overnachtingen in de winter- en zomerperiode niet erg veel van elkaar.

Bij buitenlandse reizen worden in veel gevallen niet alle overnachtingen in het vakantieland zelf doorgebracht. Dit is afhankelijk van vervoerswijze en afstand. In staat 5 is voor de lange vakanties per land het aantal overnachtingen uitgesplitst naar hun verblijfsfunctie (vakantieland of doorgangslaan). Van alle overnachtingen in het buitenland telde Frankrijk er in 2006 het meeste (ruim 29 miljoen). Op ruime afstand volgt Spanje. Duitsland is derde, maar tegelijkertijd het belangrijkste doorgangslaan. Frankrijk is wat betreft overnachtingen het op één na belangrijkste doorgangslaan.

**Staat 4 Aantal overnachtingen tijdens vakanties naar bestemming**

	Lange vakanties					Korte vakanties				
	2002	2003	2004	2005	2006	2002	2003	2004	2005	2006
	<i>x mln</i>									
Nederland	88	81	82	76	79	20	20	19	19	19
w.v.										
in de winterperiode	19	19	20	18	17	10	9	9	9	9
in de zomerperiode	69	62	63	59	61	11	11	10	10	10
Buitenland	159	156	164	164	159	8	8	8	7	7
w.v.										
in de winterperiode	46	45	52	49	44	5	4	5	4	4
in de zomerperiode	113	110	113	116	115	4	4	3	3	3
Totaal	247	236	247	241	238	29	28	27	27	27

Bron: ContinuVakantieOnderzoek.

**Staat 5 Aantal overnachtingen tijdens buitenlandse lange vakanties per land naar verblijfsfunctie, 2006**

	Vakantieland	Doorgangslaan	Totaal	Aandeel in het totaal aantal overnachtingen
	<i>x mln</i>			%
België	7,3	0,3	7,6	5
Frankrijk	29,4	0,9	30,2	19
Spanje	17,2	0,2	17,3	11
Oostenrijk	10,5	0,6	11,1	7
Groot-Brittannië	3,0	0,0	3,0	2
Duitsland	11,6	1,9	13,4	8
Italië	11,4	0,3	11,7	7
Griekenland	7,2	0,0	7,2	5
Turkije	6,8	0,0	6,8	4
Overige landen	48,0	2,9	50,9	32
Totaal	152,2	7,1	159,3	100

Bron: ContinuVakantieOnderzoek.

### ***Binnenlandse bestemmingen***

#### *Toeristengebieden*

Bij de lange vakanties in Nederland werden, evenals in voorgaande jaren, in 2006 de Noordzeebadplaatsen opnieuw het meest bezocht. De toeristengebieden 'Veluwe en Veluwerand', 'Groningse, Friese en Drentse zandgronden' waren met 11 procent

goed voor een gedeelde tweede plaats. Zij onderstrepen daarmee de populariteit van de bosrijke gebieden voor lange vakanties in ons land. De meeste watersportgebieden nemen, in vergelijking met de bosrijke gebieden, daarentegen een bescheiden plaats in.

Van alle lange binnenlandse vakanties werden dus de meeste in een bosrijke omgeving doorgebracht en in mindere mate aan de kust of in een gebied waar meren, plassen en rivieren het landschap in belangrijke mate bepalen.

Voor de geografische indeling van de zeventien toeristengebieden wordt verwezen naar het cartogram in Aanhangsel III. Een lijst van gemeenten per toeristengebied is eveneens in genoemd Aanhangsel opgenomen.

**Staat 6 Lange vakanties in Nederland naar toeristengebied**

	2002	2003	2004	2005	2006	2002	2003	2004	2005	2006
	%					x 1 000				
Waddeneilanden	7	7	7	7	7	620	660	620	620	600
Noordzeebadplaatsen	13	14	13	13	13	1 180	1 270	1 170	1 110	1 180
IJsselmeerkust	3	4	4	3	4	290	370	330	280	330
Deltagebied	5	6	5	4	4	470	540	490	350	360
Meren in Groningen, Friesland en Noordwest-Overijssel	3	3	2	3	4	280	240	220	280	350
Hollands-Utrechtse meren	1	1	1	1	1	90	80	70	70	80
Utrechtse Heuvelrug en 't Gooi	3	2	3	2	3	320	170	230	190	240
Veluwe en Veluwerand	11	13	12	11	11	1 000	1 130	1 080	940	970
Gelders rivierengebied	1	1	1	1	1	80	60	60	70	60
Achterhoek	3	4	4	4	4	310	350	340	360	370
Twente, Salland en Vechtstreek	8	9	8	9	8	740	800	740	740	690
Groningse, Friese en Drentse zandgronden	10	10	12	11	11	930	880	1 050	960	990
West- en Midden-Brabant	10	8	9	8	9	880	720	770	710	780
Oost-Brabant, Noord- en Midden-Limburg en Rijk van Nijmegen	9	9	12	11	10	860	780	1 060	890	900
Zuid-Limburg	5	5	4	5	4	470	410	360	390	380
Amsterdam, Rotterdam, 's-Gravenhage en Utrecht	1	1	1	1	1	120	70	60	60	100
Overig Nederland	6	6	5	5	5	560	510	440	440	470
Totaal	100	100	100	100	100	9 200	9 030	9 070	8 450	8 840

Bron: ContinuVakantieOnderzoek.

In tegenstelling tot de periode 2002–2004 zijn in 2005 en 2006 meer korte vakanties op de 'Veluwe en Veluwerand' dan in de Noordzeebadplaatsen doorgebracht. Hieruit blijkt dat de voorkeur voor korte vakanties in bosrijke gebieden is toegenomen ten koste van de badplaatsen. De populariteit van de bosrijke gebieden

wordt bevestigd door het grote aantal korte vakanties in andere bosrijke gebieden als 'West- en Midden-Brabant', de 'Groningse, Friese en Drentse zandgronden', 'Oost-Brabant, Noord- en Midden-Limburg en Rijk van Nijmegen' en 'Twente, Salland en Vechtstreek'.

In 2006 werden ruim drie van de vijf korte binnenlandse vakanties in een omgeving met bos en hei doorgebracht. Ruim één op de zes korte vakanties werd in een van de watersportgebieden doorgebracht en eveneens ruim één op de zes wordt in de kuststreek doorgebracht.

Bij de Noordzeepadplaatsen lijkt de laatste jaren sprake van een lichte afname: in 2002 werd nog 13% van alle korte vakanties in een van de Noordzeepadplaatsen gehouden, in 2006 is het cijfer gedaald naar 11%. Deze negatieve ontwikkeling lijkt onder andere ten goede te zijn gekomen van met name het toeristengebied 'Veluwe en Veluwerand' (van 11% in 2002 naar 13% in 2006).

**Staat 7 Korte vakanties in Nederland naar toeristengebied**

	2002	2003	2004	2005	2006	2002	2003	2004	2005	2006
	%					x 1 000				
Waddeneilanden	4	5	4	5	4	370	440	330	440	350
Noordzeepadplaatsen	13	13	12	11	11	1 210	1 180	1 090	960	1 000
IJsselmeerkust	4	5	5	5	4	400	450	480	400	370
Deltagebied	6	5	5	5	5	540	470	460	410	410
Meren in Groningen, Friesland en Noordwest-Overijssel	3	3	4	3	3	300	230	310	280	220
Hollands-Utrechtse meren	2	2	2	1	1	180	160	150	50	100
Utrechtse Heuvelrug en 't Gooi	3	3	2	3	3	280	230	190	290	270
Veluwe en Veluwerand	11	11	12	12	13	1 020	1 000	1 060	1 060	1 180
Gelders rivierengebied	1	1	0	1	2	60	80	40	60	140
Achterhoek	3	3	3	3	4	250	260	300	290	340
Twente, Salland en Vechtstreek	7	8	8	8	8	670	730	700	670	680
Groningse, Friese en Drentse zandgronden	8	9	8	10	9	800	800	710	860	810
West- en Midden-Brabant Oost-Brabant, Noord- en Midden-Limburg en Rijk van Nijmegen	11	10	11	10	10	1 020	920	1 000	900	870
Zuid-Limburg	9	8	8	8	9	820	700	720	730	770
Amsterdam, Rotterdam, 's-Gravenhage en Utrecht	6	6	6	5	6	570	500	550	470	570
Overig Nederland	2	3	2	3	2	220	250	210	300	210
Totaal	8	7	7	8	8	810	660	620	710	670
Totaal	100	100	100	100	100	9 510	9 060	8 900	8 860	8 950

Bron: ContinuVakantieOnderzoek.

### Provincies

Naar provincie bezien steekt Gelderland bij de lange vakanties al jarenlang met kop en schouders boven de overige provincies uit. In 2006 was dat niet anders. Opvallend is de tweede plaats die Limburg de laatste jaren inneemt. Daarna volgen Noord-Holland en Noord-Brabant, beide met ongeveer 11% van alle lange vakanties. Opmerkelijk hierbij is de gestage opmars van Noord-Holland van 9% in 2002 naar 11% in 2006. In Noord-Brabant is de laatste jaren sprake van een vrij stabiel niveau.

Onder aan de ranglijst van de lange vakanties zijn de provincies Flevoland en Groningen te vinden. Staat 8 laat zien dat de belangstelling voor lange vakanties in deze beide provincies de laatste jaren in het algemeen vrij stabiel is.

**Staat 8 Lange vakanties in Nederland naar bestemmingsprovincie**

	2002	2003	2004	2005	2006	2002	2003	2004	2005	2006
	%					x 1 000				
Groningen	2	2	2	2	2	150	160	140	150	190
Friesland	9	9	8	9	8	790	790	720	740	740
Drenthe	9	9	10	10	10	850	800	920	860	880
Overijssel	9	10	9	10	9	810	850	800	800	810
Flevoland	1	2	2	2	2	120	180	160	140	160
Gelderland	17	18	18	17	17	1 540	1 620	1 600	1 470	1 490
Utrecht	4	3	3	3	3	370	260	280	230	270
Noord-Holland	9	10	10	10	11	850	860	870	830	950
Zuid-Holland	7	7	6	6	6	620	610	570	530	520
Zeeland	11	12	10	9	9	970	1 030	920	740	800
Noord-Brabant	12	10	10	10	11	1 070	890	950	880	940
Limburg	12	11	13	13	12	1 080	980	1 160	1 080	1 090
Totaal	100	100	100	100	100	9 200	9 030	9 070	8 450	8 840

Bron: ContinuVakantieOnderzoek.

Ook voor korte vakanties is Gelderland sinds jaar en dag de meest bezochte provincie. Evenals in voorgaande jaren brachten de Nederlanders in 2006 een groot deel (20%) van het totaal aantal korte vakanties in deze bosrijke provincie door. In absolute zin betekent dit dat er vorig jaar naar schatting ruim 1,8 miljoen korte vakanties in Gelderland zijn doorgebracht. In 2002 waren dit er nog 'slechts' bijna 1,5 miljoen. Na Gelderland zijn Noord-Brabant en Limburg de provincies waar de meeste korte vakanties worden gehouden. De voorkeur voor Noord-Brabant en Limburg als bestemming voor een korte vakantie lijkt sinds 2002 vrij stabiel. Ook Zuid-Holland blijkt een relatief veel voorkomende bestemmingsprovincie voor korte vakanties te zijn. Ook bij deze provincie laten de cijfers vanaf 2002 een vrij stabiel niveau zien.

Dit beeld bevestigt het feit dat korte verblijfsrecreanten dikwijls niet al te ver van huis gaan. In de vijf provincies met het hoogste inwonertal, waartoe ook de zuidelijke provincies behoren, zijn namelijk ook de meeste korte vakanties doorgebracht.

Flevoland en Groningen blijken met een aandeel van elk slechts 2% bij de Nederlanders de minst populaire bestemmingen voor korte vakanties te zijn.

**Staat 9** Korte vakanties in Nederland naar bestemmingsprovincie

	2002	2003	2004	2005	2006	2002	2003	2004	2005	2006
	%					x 1 000				
Groningen	2	2	2	2	2	230	190	200	190	190
Friesland	7	7	7	7	7	650	670	640	630	600
Drenthe	7	8	7	9	8	710	730	620	760	690
Overijssel	8	9	10	9	9	760	790	850	760	760
Flevoland	1	2	2	3	2	130	220	220	230	190
Gelderland	15	16	17	17	20	1 450	1 480	1 540	1 520	1 820
Utrecht	4	5	3	4	4	420	450	300	350	320
Noord-Holland	11	10	11	11	11	1 080	900	940	1 000	960
Zuid-Holland	10	10	8	9	9	1 000	890	750	780	780
Zeeland	7	8	7	6	6	710	720	640	560	540
Noord-Brabant	13	11	13	13	12	1 210	1 030	1 200	1 150	1 050
Limburg	12	11	11	11	12	1 170	990	1 010	940	1 080
Totaal	100	100	100	100	100	9 510	9 060	8 910	8 860	8 950

Bron: ContinuVakantieOnderzoek.

In de tabellen 3 t/m 8 is zowel voor lange als korte vakanties meer gedetailleerde informatie opgenomen over de belangrijkste bestemmingen in Nederland.

#### *Buitenlandse bestemmingen*

Bij de lange vakanties in het buitenland is Frankrijk, ondanks een sterke terugval vanaf 2002, vakantieland nummer één gebleven. In 2006 werden bijna 2,2 miljoen lange vakanties door Nederlanders in Frankrijk doorgebracht. Dit komt overeen met 16% van alle lange vakanties. Ten opzicht van 2002 betekent dit een significante daling van 4 procentpunten. Duitsland en Spanje zijn tweede en derde met een aandeel van respectievelijk 12% en 11% van alle lange vakanties. Op ruime afstand volgen daarna Oostenrijk, België en Italië met respectievelijk 8%, 7% en 6%

Een groot deel van alle buitenlandse lange vakanties wordt in het Middellandse Zeegebied doorgebracht. Spanje, Italië, Turkije en Griekenland zijn daarbij de belangrijkste zombestemmingen. De gestage opmars van Turkije tussen 2002 en 2005

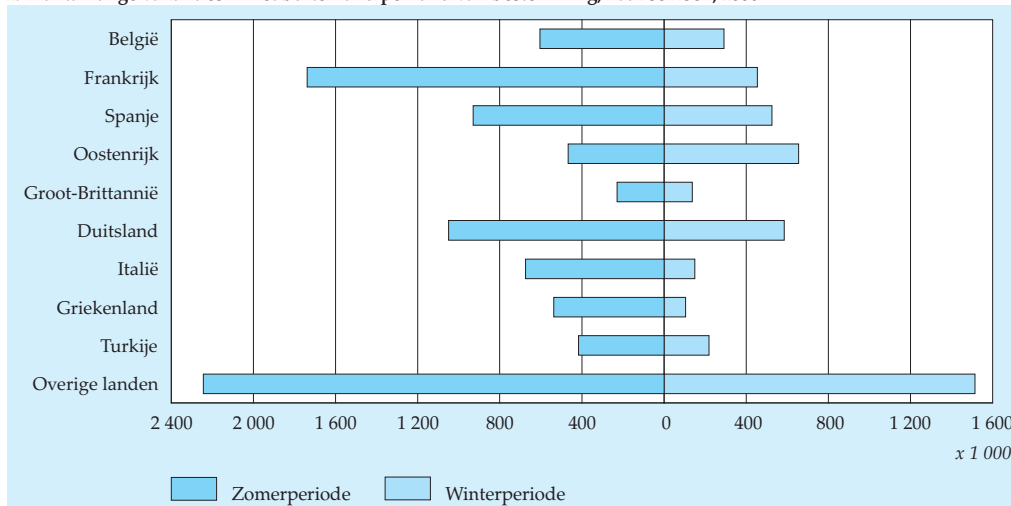
blijkt zich in 2006 niet langer te hebben doorgezet. In 2006 bezochten naar schatting 630 000 Nederlanders dit land voor een lange vakantie tegen ongeveer 970 000 in 2005. Buiten Europa trok de Verenigde Staten de meeste toeristen.

**Staat 10 Lange vakanties in het buitenland naar land van bestemming**

	2002	2003	2004	2005	2006	2002	2003	2004	2005	2006
	%					x 1 000				
België	7	8	8	7	7	970	1 040	1 050	980	900
Luxemburg	2	1	1	1	1	240	160	180	190	140
Frankrijk	20	18	17	16	16	2 650	2 320	2 280	2 170	2 190
Spanje	12	12	11	11	11	1 640	1 600	1 480	1 570	1 450
Portugal	2	2	2	2	2	240	280	260	260	230
Oostenrijk	8	8	8	7	8	1 030	1 080	1 060	1 000	1 120
Zwitserland	3	3	3	3	3	390	360	370	350	340
Groot-Brittannië	3	3	3	3	3	460	400	430	390	370
Noorwegen, Zweden, Finland	2	2	2	2	2	220	220	270	300	280
Denemarken	1	1	1	1	1	170	160	190	180	170
Duitsland	11	11	12	12	12	1 510	1 490	1 660	1 610	1 630
Italië	6	6	5	5	6	770	720	700	700	820
Griekenland	4	4	4	4	5	560	530	520	540	640
Hongarije	1	1	1	1	1	90	90	130	110	120
Tsjechië	2	2	3	3	2	290	290	380	370	320
Turkije	5	5	6	7	5	610	710	820	970	630
Egypte	1	1	1	2	2	80	130	190	210	200
Verre Oosten	1	1	1	2	2	140	180	200	240	240
Verenigde Staten	2	2	2	2	2	230	240	270	290	330
Caribisch gebied	1	1	1	1	2	70	110	150	180	220
Overige landen	6	7	8	9	9	840	900	1 040	1 190	1 170
Totaal	100	100	100	100	100	13 170	13 010	13 610	13 800	13 520

In figuur 1 is voor de belangrijkste buitenlandse bestemmingen een verdeling van het aantal lange vakanties naar seizoen weergegeven. Met uitzondering van Oostenrijk worden in alle onderscheiden landen aanmerkelijk meer zomer- dan wintervakanties doorgebracht. Griekenland, Italië en Frankrijk trokken in 2006 verhoudingsgewijs veel Nederlandse toeristen in de zomerperiode. Daarentegen zorgen de wintersporters en de zonzonbidders ervoor dat de toeristencentra in Oostenrijk en de badplaatsen in Spanje en Frankrijk ook in de winterperiode een levendige aanblik vertonen.

1. Aantal lange vakanties in het buitenland per land van bestemming, naar seizoen, 2006



Bron: ContinuVakantieOnderzoek.

Vanaf 1994 worden in het CVO alle landen van de wereld afzonderlijk gecodeerd. Al veel langer onderscheidt het CVO toeristengebieden binnen de belangrijkste vakantiegebieden. Op basis van deze gegevens is ook een indeling van de lange vakanties per klimaatzone gemaakt. De uitkomsten over vakanties in deze specifieke bestemmingen zijn opgenomen in de elektronische publicatie 'Vakanties per bestemming' in StatLine. Zoals eerder vermeld, bevat deze statistische databank van het CBS een groot aantal aanvullende gegevens uit het CVO.

Voor korte vakanties in het buitenland is België (32%) al jarenlang de meest favoriete bestemming. Duitsland staat met 29% van alle korte vakanties op de tweede plaats en blijkt daarmee in een toenemende belangstelling te staan. De populariteit van

Staat 11 Korte vakanties in het buitenland naar land van bestemming

	%					x 1 000				
	2002	2003	2004	2005	2006	2002	2003	2004	2005	2006
België	34	36	33	32	32	1 210	1 240	1 190	1 060	1 030
Luxemburg	2	2	3	3	3	90	70	110	100	90
Frankrijk	19	16	17	18	17	670	560	610	590	530
Groot-Brittannië	10	11	8	7	8	350	370	270	240	270
Duitsland	27	27	29	30	29	980	930	1 030	990	940
Overige landen	8	8	10	10	11	290	280	360	310	370
Totaal	100	100	100	100	100	3 590	3 460	3 560	3 290	3 230

Bron: ContinuVakantieOnderzoek.



Frankrijk als bestemming voor een korte vakantie is de laatste jaren tamelijk stabiel: vanaf 2002 wordt ongeveer 17 á 18% van alle korte vakanties in Frankrijk doorgebracht.

In de tabellen 9 t/m 11 is zowel voor lange als korte vakanties meer gedetailleerde informatie opgenomen over de belangrijkste bestemmingen in het buitenland.

### 2.3 *Logies, vervoer en organisatievorm*

#### *Logiesvorm*

In Nederland wordt sinds jaar en dag een belangrijk deel van de lange en korte vakanties in seizoenrecreatieve logiesvormen doorgebracht. Daarbij is vooral het verblijf op de camping populair. Een kleiner deel van de bevolking brengt regelmatig een paar dagen of een wat langere periode in een eigen zomerhuisje, vakantie-bungalow, tweede woning of kajuitboot door.

Het aantal lange binnenlandse vakanties waarbij gebruik wordt gemaakt van seizoenrecreatieve logiesvormen is de laatste jaren vrij stabiel: ruim twee van de tien lange vakanties worden in een seizoenrecreatieve logiesvorm als zomerhuisje, vakantiebungalow, (sta)caravan, etc. doorgebracht. De meest populaire seizoenrecreatieve logiesvorm blijkt met 11 á 12% nog steeds de caravan of vouwwagen te zijn. De boot op een vaste stand- of ligplaats is met 4% de minst voorkomende seizoenrecreatieve logiesvorm.

De uitkomsten over seizoenrecreatieve logiesvormen dienen echter met voorzichtigheid te worden geïnterpreteerd, vanwege de kans op de zogeheten cluster-effecten (zie Aanhangel II). Sterke fluctuaties in de tijd kunnen daardoor op toevalligheden in de steekproef berusten.

Wat toeristische logiesvormen betreft blijken zomerhuisjes en vakantiebungalows in toenemende mate de belangrijkste verblijfsvorm te zijn bij lange binnenlandse vakanties. De laatste jaren is het aantal vakanties in dit soort accommodaties gestegen van 34% in 2002 naar 37% in 2006. Ook de caravan, vouwwagen of camper blijken met 16% (ofwel 1,4 miljoen) van de lange binnenlandse vakanties nog redelijk belangrijke logiesvormen te zijn.

Bij een kwart van de korte binnenlandse vakanties wordt gebruik gemaakt van een seizoenrecreatieve logiesvorm en bij driekwart van toeristische logiesvormen.

Opvallend is de afname van de (sta)caravan als logiesvorm bij korte binnenlandse vakanties. In 2002 werd nog 20% van de korte vakanties in een caravan doorgebracht, in 2006 was dit gedaald naar 16%.

Bij de toeristische logiesvormen gaat de voorkeur vooral uit naar hotelaccommodaties. De afname bij de caravan lijkt gecompenseerd te worden door een toename

van het verblijf in hotels. In 2002 werd namelijk 22% van alle korte binnenlandse vakanties in een hotel doorgebracht, in 2006 is dit gestegen naar 26%. Daarnaast zijn zomerhuisjes en vakantiebungalows van enig belang. In 2006 werden ruim 2 van de 10 (ofwel bijna 2 miljoen) korte binnenlandse vakanties in een vakantiehuisje doorgebracht. Een bescheiden rol is weggelegd voor het gebruik van woningen van particulieren. Daarbij gaat het vooral om woningruil en het gratis verblijf in andermans woning tijdens afwezigheid van de reguliere bewoners. In 2006 werd 7% van alle korte binnenlandse vakanties in de woning van een andere particulier doorgebracht. In 2002 was dit nog 5%. Daarnaast boden in 2006 jeugdherbergen en andere groepsaccommodaties aan ongeveer 5% van de vakantiegeangers onderdak.

Ongeacht de duur worden buitenlandse vakanties vrijwel uitsluitend in toeristische logiesvormen doorgebracht. Het aantal Nederlanders dat een vakantiehuisje of stacaravan in het buitenland heeft, is nog altijd zeer bescheiden.

Bij lange buitenlandse vakanties blijken de hotels als logiesvorm de laatste jaren een tamelijk sterke opmars te hebben doorgemaakt. In 2002 werd nog ruim een kwart

Staat 12 Lange vakanties in Nederland naar logiesvorm

	2002	2003	2004	2005	2006	2002	2003	2004	2005	2006
	%					x 1 000				
<b>Seizoenrecreatieve logiesvormen</b>	<b>22</b>	<b>23</b>	<b>21</b>	<b>21</b>	<b>23</b>	<b>2 030</b>	<b>2 050</b>	<b>1 910</b>	<b>1 780</b>	<b>2 050</b>
w.v.										
Zomerhuisje, vakantiebungalow, tweede woning	6	7	7	5	7	570	580	630	460	590
Caravan, vouwwagen	12	12	11	11	12	1 100	1 090	1 010	960	1 040
Boot	3	3	3	4	4	300	290	230	300	370
Overige logiesvormen	1	1	1	1	1	70	90	40	50	50
<b>Toeristische logiesvormen</b>	<b>78</b>	<b>77</b>	<b>79</b>	<b>79</b>	<b>77</b>	<b>7 170</b>	<b>6 980</b>	<b>7 160</b>	<b>6 680</b>	<b>6 790</b>
w.v.										
Woning van een particulier <sup>1)</sup>	8	7	7	7	7	720	660	620	600	600
Hotel	7	6	6	7	6	640	550	510	600	550
Pension, bed & breakfast	1	1	1	1	1	60	50	50	60	90
Appartement	2	2	2	2	2	230	200	180	180	200
Zomerhuisje, vakantiebungalow	34	35	37	37	37	3 130	3 170	3 370	3 080	3 240
Tent, bungalowtent	6	7	6	6	5	560	610	560	480	420
Caravan, vouwwagen, camper	16	15	17	16	16	1 480	1 350	1 510	1 380	1 380
Boot	1	1	1	1	1	70	50	70	40	50
Jeugdherberg of andere groepsaccommodatie	2	2	2	2	2	160	200	180	140	150
Overige logiesvormen	1	2	1	1	1	120	140	120	120	110
<b>Totaal</b>	<b>100</b>	<b>100</b>	<b>100</b>	<b>100</b>	<b>100</b>	<b>9 200</b>	<b>9 030</b>	<b>9 070</b>	<b>8 450</b>	<b>8 840</b>

<sup>1)</sup> Excl. vakanties bij familie, vrienden of kennissen, tenzij deze de hele tijd of de meeste dagen afwezig waren.

Bron: ContinuVakantieOnderzoek.

Staat 13 Korte vakanties in Nederland naar logiesvorm

	2002	2003	2004	2005	2006	2002	2003	2004	2005	2006
	%					x 1 000				
<b>Seizoenrecreatieve logiesvormen</b>	<b>32</b>	<b>28</b>	<b>29</b>	<b>28</b>	<b>25</b>	<b>3 070</b>	<b>2 520</b>	<b>2 610</b>	<b>2 460</b>	<b>2 270</b>
w.v.										
Zomerhuisje, vakantiebungalow, tweede woning	6	4	6	6	6	560	400	520	500	530
Caravan, vouwwagen	20	17	18	17	16	1 920	1 550	1 630	1 520	1 400
Boot	5	4	4	5	3	460	400	340	400	260
Overige logiesvormen	1	2	1	1	1	140	170	120	50	80
<b>Toeristische logiesvormen</b>	<b>68</b>	<b>72</b>	<b>71</b>	<b>72</b>	<b>75</b>	<b>6 440</b>	<b>6 540</b>	<b>6 300</b>	<b>6 410</b>	<b>6 690</b>
w.v.										
Woning van een particulier <sup>1)</sup>	5	6	5	7	7	470	530	480	570	600
Hotel	22	23	23	24	26	2 060	2 040	2 080	2 090	2 280
Pension, bed & breakfast	1	2	2	1	1	120	160	150	120	120
Appartement	1	1	1	1	1	110	90	100	120	110
Zomerhuisje, vakantiebungalow	21	21	20	22	22	2 020	1 870	1 800	1 910	1 960
Tent, bungalowtent	5	6	6	5	5	430	580	500	420	430
Caravan, vouwwagen, camper	6	7	7	6	6	560	640	600	560	560
Boot	1	1	1	1	0	90	60	50	50	40
Jeugdherberg of andere groepsaccommodatie	5	5	5	5	5	460	430	440	420	470
Overige logiesvormen	1	1	1	2	1	130	120	110	150	120
<b>Totaal</b>	<b>100</b>	<b>100</b>	<b>100</b>	<b>100</b>	<b>100</b>	<b>9 510</b>	<b>9 060</b>	<b>8 910</b>	<b>8 860</b>	<b>8 950</b>

<sup>1)</sup> Excl. vakanties bij familie, vrienden of kennissen, tenzij deze de hele tijd of de meeste dagen afwezig waren.

Bron: ContinuVakantieOnderzoek.

(27%) van de lange vakanties in een hotel doorgebracht terwijl dit in 2006 was opgelopen naar meer dan één op de drie (35%). Deze toename lijkt ten koste te zijn gegaan van de vakanties in woningen van familie, vrienden of kennissen en met name van kampeervakanties in tenten. Het aandeel vakanties in woningen van familie, vrienden of kennissen daalde namelijk van 10% in 2002 naar 8% in 2006. Bij de kampeervakanties in een tent was de afname zelfs nog sterker. In 2002 was één op de tien lange buitenlandse vakanties een kampeervakantie, in 2006 was dit gedaald naar slechts 6%. Dit betekent dat in 2006 minder dan 1 miljoen kampeervakanties in een tent genoteerd konden worden. Het aantal lange buitenlandse vakanties dat op een boot of in een jeugdherberg of andere groepsaccommodatie wordt doorgebracht is vrijwel verwaarloosbaar.

De korte buitenlandse vakanties laten, evenals de lange buitenlandse vakanties, een sterke toename van het gebruik van hotelaccommodaties zien. In 2002 werd ongeveer de helft (51%) van alle korte vakanties in een hotel doorgebracht, in 2006 was dit opgelopen naar 55%. In totaal gebruikten Nederlanders in 2006 bijna 1,8 miljoen

maal een hotel om tijdens een korte buitenlandse vakantie in te verblijven. Ruim één op de tien korte buitenlandse vakanties werd in de woning van familie, vrienden of kennissen doorgebracht en eveneens één op de tien in een zomerhuisje of vakantie-bungalow.

**Staat 14 Lange vakanties in het buitenland naar logiesvorm**

	2002	2003	2004	2005	2006	2002	2003	2004	2005	2006
	%					x 1 000				
<b>Seizoenrecreatieve logiesvormen</b>	<b>5</b>	<b>4</b>	<b>3</b>	<b>3</b>	<b>4</b>	<b>600</b>	<b>470</b>	<b>440</b>	<b>450</b>	<b>560</b>
w.v.										
Zomerhuisje, vakantiebungalow, tweede woning	3	3	2	2	3	430	330	300	300	390
Caravan, vouwwagen	1	1	1	1	1	160	120	120	140	140
Overige logiesvormen	0	0	0	0	0	10	20	10	20	30
<b>Toeristische logiesvormen</b>	<b>95</b>	<b>96</b>	<b>97</b>	<b>97</b>	<b>96</b>	<b>12 570</b>	<b>12 540</b>	<b>13 180</b>	<b>13 340</b>	<b>12 960</b>
w.v.										
Woning van familie, vrienden of kennissen	10	8	9	9	8	1 280	1 090	1 210	1 220	1 110
Woning van een andere particulier	4	5	4	5	5	550	600	510	630	610
Hotel	27	30	33	35	35	3 590	3 900	4 480	4 840	4 680
Pension, bed & breakfast	3	3	3	3	2	430	390	450	340	330
Appartement	15	16	15	14	14	1 940	2 090	1 990	1 890	1 890
Zomerhuisje, vakantiebungalow	13	12	12	12	12	1 730	1 610	1 640	1 610	1 570
Tent, bungalowtent	10	8	8	6	6	1 270	1 040	1 040	890	870
Caravan, vouwwagen, camper	12	11	11	12	11	1 520	1 450	1 510	1 600	1 540
Boot	1	1	1	1	1	100	130	130	120	110
Jeugdherberg of andere groepsaccommodatie	1	1	1	1	1	90	110	110	100	140
Overige logiesvormen	1	1	1	1	1	90	120	110	110	110
<b>Totaal</b>	<b>100</b>	<b>100</b>	<b>100</b>	<b>100</b>	<b>100</b>	<b>13 170</b>	<b>13 010</b>	<b>13 610</b>	<b>13 800</b>	<b>13 520</b>

Bron: ContinuVakantieOnderzoek.

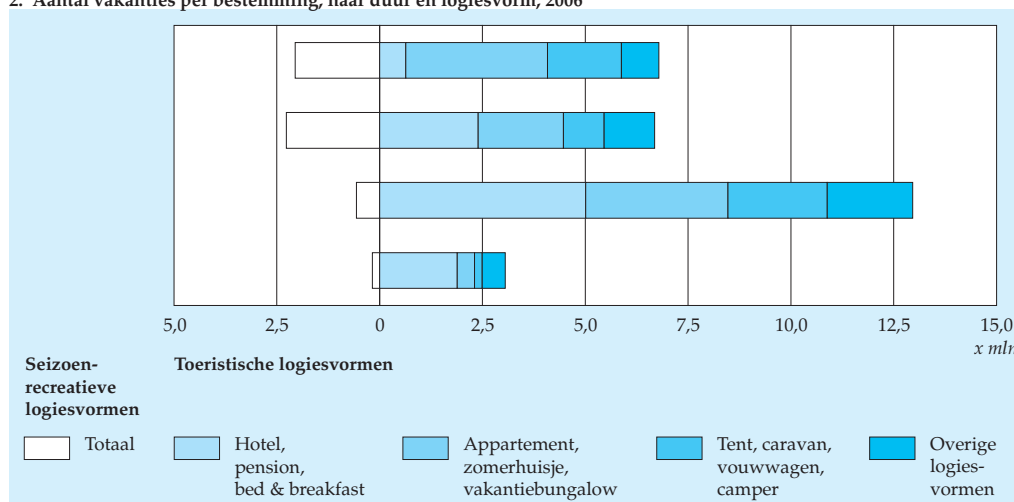
Als aanvulling op de staten 12 t/m 15 zijn in figuur 2 de belangrijkste marktsegmenten per bestemming weergegeven. De vakanties in appartementen, zomerhuisjes en vakantiebungalows zijn daarbij evenals de kampeermiddelen samengevoegd, omdat men bij deze logiesvormen altijd zelf voor de maaltijden moet zorgen. Dit in tegenstelling tot bijvoorbeeld vakanties in een hotel, pension of gelegenheid met bed & breakfast.

Staat 15 Korte vakanties in het buitenland naar logiesvorm

	2002	2003	2004	2005	2006	2002	2003	2004	2005	2006
	%					x 1 000				
<b>Seizoenrecreatieve logiesvormen</b>	5	7	6	5	5	190	230	220	160	170
w.v.										
Zomerhuisje, vakantiebungalow, tweede woning	2	2	2	1	3	60	70	80	40	90
Caravan, vouwwagen	3	5	4	4	3	120	160	140	120	90
Overige logiesvormen	0	0	0	0	0	10	0	0	0	0
<b>Toeristische logiesvormen</b>	95	93	94	95	95	3 390	3 230	3 340	3 130	3 060
w.v.										
Woning van familie, vrienden of kennissen	12	12	15	11	11	440	420	520	370	360
Woning van een andere particulier	2	2	3	3	2	70	80	100	90	70
Hotel	51	50	52	55	55	1 840	1 730	1 850	1 800	1 770
Pension, bed & breakfast	3	3	2	4	4	110	100	80	130	120
Appartement	2	2	2	2	2	60	60	80	70	70
Zomerhuisje, vakantiebungalow	10	11	8	10	11	370	370	300	340	350
Tent, bungalowtent	4	3	4	3	3	150	110	140	80	90
Caravan, vouwwagen, camper	3	4	3	3	3	120	120	100	110	100
Boot	3	2	1	1	1	90	80	50	30	30
Jeugdherberg of andere groepsaccommodatie	2	3	3	2	2	80	110	90	70	60
Overige logiesvormen	1	1	1	1	1	50	30	50	50	50
<b>Totaal</b>	<b>100</b>	<b>100</b>	<b>100</b>	<b>100</b>	<b>100</b>	<b>3 590</b>	<b>3 460</b>	<b>3 560</b>	<b>3 290</b>	<b>3 230</b>

Bron: ContinuVakantieOnderzoek.

2. Aantal vakanties per bestemming, naar duur en logiesvorm, 2006



Bron: ContinuVakantieOnderzoek.

### Vervoermiddel

Voor binnenlandse vakanties blijft de auto het vervoermiddel bij uitstek. In negen van de tien gevallen is de auto namelijk het voornaamste vervoermiddel om het vakantieadres te bereiken. Dit aandeel is zowel bij lange als korte vakanties de laatste jaren tamelijk stabiel. Een veel geringere groep Nederlanders legt de grootste afstand af met de trein. Dit geldt zowel voor korte (6%) als lange (4%) vakanties. Eveneens een beperkte groep gaat in Nederland met de fiets op vakantie: bij lange vakanties betreft dit naar schatting 150 000 personen en bij korte vakanties 160 000 vakantiegangers.

Ook voor buitenlandse vakanties maakt men veelal gebruik van de auto. Bijna 9,5 miljoen keer ging men op deze wijze in 2006 op pad voor een buitenlandse vakantie; 7,3 miljoen keer voor een lange vakantie en 2,2 miljoen keer voor een korte

Staat 16 Lange vakanties in Nederland naar vervoermiddel

	2002	2003	2004	2005	2006	2002	2003	2004	2005	2006
	%					x 1 000				
Fiets	2	2	2	2	2	180	180	180	140	150
Auto	89	91	91	92	91	8 160	8 190	8 240	7 760	8 050
Trein	4	4	4	4	4	390	370	350	310	370
Touringcar	1	1	1	1	1	80	70	80	70	60
Boot	1	1	1	0	1	60	60	60	40	60
Overige vervoermiddelen	4	2	2	2	2	320	160	150	140	150
Totaal	100	100	100	100	100	9 200	9 030	9 070	8 450	8 840

Bron: ContinuVakantieOnderzoek.

Staat 17 Korte vakanties in Nederland naar vervoermiddel

	2002	2003	2004	2005	2006	2002	2003	2004	2005	2006
	%					x 1 000				
Fiets	2	3	2	3	2	150	250	210	220	160
Auto	89	89	90	88	90	8 490	8 020	8 020	7 810	8 060
Trein	5	5	5	6	6	470	490	460	530	520
Touringcar	1	0	1	1	1	70	40	70	70	60
Boot	0	0	0	0	0	50	30	20	40	20
Overige vervoermiddelen	3	3	2	2	2	280	230	140	190	140
Totaal	100	100	100	100	100	9 510	9 060	8 910	8 860	8 950

Bron: ContinuVakantieOnderzoek.

vakantie. Het gebruik van de auto voor vakantie-reizen is de afgelopen periode enigszins gedaald. Op ruime afstand volgt het vliegtuig als het op een na belangrijkste vervoermiddel om naar een buitenlandse vakantiebestemming te reizen. In 2006 werden bijna 5 miljoen lange en bijna een half miljoen korte vakanties met dit vervoermiddel ondernomen. Zowel bij lange als korte vakanties is het gebruik van het vliegtuig de laatste jaren sterk toegenomen. Deze toename is ten koste gegaan van het gebruik van de auto.

Behalve de auto en het vliegtuig is voor vakanties binnen Europa ook de touringcar van enig belang. Ten opzichte van 2002/2003 lijkt het aandeel van de touringcar in het vervoer van vakantiegangers voor een lange vakantie iets te zijn afgenomen. Bij korte buitenlandse vakanties is het gebruik van de touringcar de laatste jaren vrij stabiel. Een gering aantal vakantiegangers maakt gebruik van veerboten en ferry's. Dit soort vaartuigen is vooral van belang voor de oversteek naar Groot-Brittannië en Scandinavië.

**Staat 18 Lange vakanties in het buitenland naar vervoermiddel**

	2002	2003	2004	2005	2006	2002	2003	2004	2005	2006
	%					x 1 000				
Auto	58	56	55	53	54	7 620	7 250	7 440	7 280	7 300
Trein	3	2	3	3	2	350	310	350	340	280
Touringcar	6	7	5	5	5	840	840	730	730	700
Vliegtuig	30	33	35	37	37	3 930	4 290	4 770	5 110	4 940
Veerboot, ferry	1	1	1	1	1	120	130	140	110	110
Overige vervoermiddelen	2	1	1	2	2	320	180	180	230	200
Totaal	100	100	100	100	100	13 170	13 010	13 610	13 800	13 520

Bron: ContinuVakantieOnderzoek.

**Staat 19 Korte vakanties in het buitenland naar vervoermiddel**

	2002	2003	2004	2005	2006	2002	2003	2004	2005	2006
	%					x 1 000				
Auto	69	69	69	69	67	2 480	2 400	2 450	2 270	2 160
Trein	8	8	9	8	9	280	260	310	270	290
Touringcar	5	7	6	8	6	190	240	200	260	210
Vliegtuig	10	10	13	11	14	360	350	450	370	460
Veerboot, ferry	3	2	1	1	1	100	80	40	40	30
Overige vervoermiddelen	5	4	3	3	3	180	130	120	90	100
Totaal	100	100	100	100	100	3 590	3 460	3 560	3 290	3 230

Bron: ContinuVakantieOnderzoek.

### Organisatievorm

Er is sprake van een georganiseerde reis als logies en/of vervoer voor een vakantie zijn geboekt bij een reisbureau, ANWB-kantoor, bank, warenhuis, postkantoor, VVV-kantoor, vakantieboekingscentrale van de VVV of een boekingscentrale van een hotel- of bungalowketen dan wel rechtstreeks bij een reisorganisatie (vervoersmaatschappij, accommodatieverschaffer of andere bemiddelende instantie). Een niet-georganiseerde reis is een vakantie waarbij het logies rechtstreeks bij de eigenaar of beheerder werd geboekt, men zonder iets te reserveren op pad ging dan wel op een vaste seizoen- of jaarplaats of in een eigen recreatief onderkomen verbleef.

Bij de lange binnenlandse vakanties is vanaf 2002 een sterke toename te zien van het percentage georganiseerde reizen. In dat jaar was nog slechts ongeveer een kwart van de lange binnenlandse vakanties een georganiseerde reis, in 2006 is dit toegenomen tot ruim één op de drie. De meeste van deze georganiseerde reizen werden geboekt via een boekingscentrale van een hotel- of bungalowketen. De toename van het aantal georganiseerde reizen is uiteraard ten koste gegaan van de niet-georganiseerde reizen, met name van die reizen waarbij het logies rechtstreeks bij eigenaar of beheerder is gereserveerd of dat vooraf niet is geboekt.

De korte binnenlandse vakanties vertonen in grote lijnen eenzelfde ontwikkeling als de lange binnenlandse vakanties: een sterke toename van de georganiseerde reizen, met name die van geboekt bij een reisbureau of bij een boekingscentrale van een hotel- of bungalowketen, ten koste van de niet-georganiseerde reizen. In tegen-

Staat 20 Lange vakanties in Nederland naar organisatievorm

	2002	2003	2004	2005	2006	2002	2003	2004	2005	2006
	%					x 1 000				
<b>Georganiseerde reizen</b>	<b>24</b>	<b>29</b>	<b>34</b>	<b>34</b>	<b>35</b>	<b>2 210</b>	<b>2 620</b>	<b>3 050</b>	<b>2 890</b>	<b>3 090</b>
w.v.										
geboekt bij een reisbureau	4	3	8	11	11	390	290	740	900	1 000
geboekt bij een bank, VVV e.d.	4	6	6	5	4	410	560	500	430	330
geboekt bij een boekingscentrale van een hotel- of bungalowketen	15	19	19	18	19	1 340	1 700	1 760	1 540	1 720
rechtstreeks geboekt bij een reisorganisatie	1	1	1	0	0	70	70	50	20	40
<b>Niet-georganiseerde reizen</b>	<b>76</b>	<b>71</b>	<b>66</b>	<b>66</b>	<b>65</b>	<b>6 990</b>	<b>6 410</b>	<b>6 020</b>	<b>5 560</b>	<b>5 750</b>
w.v.										
logies rechtstreeks gereserveerd bij eigenaar of beheerder	.	29	29	30	26	.	2 600	2 650	2 520	2 300
logies niet gereserveerd: niet vooraf geboekt	.	20	16	15	16	.	1 770	1 470	1 260	1 400
vaste standplaats, eigen onderkomen	22	23	21	21	23	2 030	2 040	1 900	1 780	2 050
<b>Totaal</b>	<b>100</b>	<b>100</b>	<b>100</b>	<b>100</b>	<b>100</b>	<b>9 200</b>	<b>9 030</b>	<b>9 070</b>	<b>8 450</b>	<b>8 840</b>

Bron: ContinuVakantieOnderzoek.



stelling tot de lange binnenlandse vakanties is deze toename echter voornamelijk ten koste gegaan van de niet-georganiseerde reizen naar een vaste standplaats of eigen onderkomen.

**Staat 21 Korte vakanties in Nederland naar organisatievorm**

	2002	2003	2004	2005	2006	2002	2003	2004	2005	2006
	%					x 1 000				
<b>Georganiseerde reizen</b>	<b>24</b>	<b>28</b>	<b>30</b>	<b>32</b>	<b>33</b>	<b>2 320</b>	<b>2 520</b>	<b>2 710</b>	<b>2 820</b>	<b>2 990</b>
w.v.										
geboekt bij een reisbureau	5	4	7	10	12	450	380	630	840	1 120
geboekt bij een bank, VVV e.d.	6	9	7	7	3	560	800	610	610	300
geboekt bij een boekingscentrale van een hotel- of bungalowketen	13	14	16	15	17	1 230	1 270	1 410	1 350	1 020
rechtstreeks geboekt bij een reisorganisatie	1	1	1	0	1	80	70	60	30	60
<b>Niet-georganiseerde reizen</b>	<b>76</b>	<b>72</b>	<b>70</b>	<b>68</b>	<b>67</b>	<b>7 190</b>	<b>6 550</b>	<b>6 200</b>	<b>6 040</b>	<b>5 960</b>
w.v.										
logies rechtstreeks gereserveerd bij eigenaar of beheerder	.	27	26	26	26	.	2 440	2 280	2 270	2 360
logies niet gereserveerd:										
niet vooraf geboekt	.	18	15	15	15	.	1 590	1 310	1 320	1 340
vaste standplaats, eigen onderkomen	32	28	29	28	25	3 070	2 520	2 610	2 460	2 270
<b>Totaal</b>	<b>100</b>	<b>100</b>	<b>100</b>	<b>100</b>	<b>100</b>	<b>9 510</b>	<b>9 060</b>	<b>8 910</b>	<b>8 860</b>	<b>8 950</b>

Bron: ContinuVakantieOnderzoek.

Buitenlandse vakanties zijn voor het merendeel georganiseerde reizen. Vooral voor lange vakanties wordt veel gebruik gemaakt van de diensten van een reisbureau. In 2006 ging het daarbij om de helft (bijna 7 miljoen) van alle lange vakanties. Het aantal boekingen bij de reizenverkopende banken en andere verkoopkanalen steekt daar schril bij af. Dit geldt ook voor het aantal vakanties dat via een boekingscentrale van hotel- en bungalowketen werd besproken. In 2006 werden voor ongeveer 1,2 miljoen lange vakanties logies en/of vervoer rechtstreeks bij een reisorganisatie geregeld. Deze organisatievorm lijkt vanaf 2002 een stijgende tendens te vertonen. Bij de niet-georganiseerde lange binnenlandse vakanties vertonen met name die waarbij het logies niet vooraf is geboekt de laatste jaren een dalende tendens. Ook bij de korte buitenlandse vakanties is vanaf 2002 een toename van de georganiseerde reizen zichtbaar. Deze toename wordt met name veroorzaakt door een relatief sterke stijging van boekingen bij een boekingscentrale van een hotel- of bungalowketen. Dit percentage laat ongeveer een verdubbeling zien van 6% in 2002 naar 11% in 2006. Ook de via een reisbureau geboekte korte binnenlandse vakanties laten tussen 2002 en 2006 een toename zien.

**Staat 22 Lange vakanties in het buitenland naar organisatievorm**

	2002	2003	2004	2005	2006	2002	2003	2004	2005	2006
	%					x 1 000				
<b>Georganiseerde reizen</b>	<b>58</b>	<b>62</b>	<b>66</b>	<b>67</b>	<b>67</b>	<b>7 600</b>	<b>8 020</b>	<b>9 020</b>	<b>9 230</b>	<b>9 030</b>
w.v.										
geboekt bij een reisbureau	40	42	48	50	51	5 320	5 460	6 490	6 880	6 860
geboekt bij een bank, VVV e.d.	6	7	5	5	3	770	970	720	640	400
geboekt bij een boekingscentrale van een hotel- of bungalowketen	5	5	5	4	4	640	630	710	620	590
rechtstreeks geboekt bij een reisorganisatie	7	7	8	8	9	870	960	1 110	1 090	1 180
<b>Niet-georganiseerde reizen</b>	<b>42</b>	<b>38</b>	<b>34</b>	<b>33</b>	<b>33</b>	<b>5 570</b>	<b>4 990</b>	<b>4 590</b>	<b>4 570</b>	<b>4 500</b>
w.v.										
logies rechtstreeks gereserveerd bij eigenaar of beheerder	.	16	16	16	17	.	2 030	2 130	2 200	2 240
logies niet gereserveerd: niet vooraf geboekt	.	19	15	14	13	.	2 500	2 030	1 910	1 700
vaste standplaats, eigen onderkomen	5	4	3	3	4	600	460	430	450	560
<b>Totaal</b>	<b>100</b>	<b>100</b>	<b>100</b>	<b>100</b>	<b>100</b>	<b>13 170</b>	<b>13 010</b>	<b>13 610</b>	<b>13 800</b>	<b>13 520</b>

Bron: ContinuVakantieOnderzoek.

**Staat 23 Korte vakanties in het buitenland naar organisatievorm**

	2002	2003	2004	2005	2006	2002	2003	2004	2005	2006
	%					x 1 000				
<b>Georganiseerde reizen</b>	<b>51</b>	<b>55</b>	<b>56</b>	<b>58</b>	<b>57</b>	<b>1 830</b>	<b>1 920</b>	<b>1 990</b>	<b>1 920</b>	<b>1 840</b>
w.v.										
geboekt bij een reisbureau	27	25	28	31	31	970	860	1 010	1 010	1 010
geboekt bij een bank, VVV e.d.	6	12	9	8	4	210	420	310	250	130
geboekt bij een boekingscentrale van een hotel- of bungalowketen	6	8	9	11	11	220	280	310	350	350
rechtstreeks geboekt bij een reisorganisatie	12	10	10	10	11	420	350	360	310	350
<b>Niet-georganiseerde reizen</b>	<b>49</b>	<b>45</b>	<b>44</b>	<b>42</b>	<b>43</b>	<b>1 760</b>	<b>1 540</b>	<b>1 570</b>	<b>1 370</b>	<b>1 390</b>
w.v.										
logies rechtstreeks gereserveerd bij eigenaar of beheerder	.	18	18	19	22	.	620	630	620	700
logies niet gereserveerd: niet vooraf geboekt	.	20	20	18	16	.	690	720	592	520
vaste standplaats, eigen onderkomen	5	7	6	5	5	190	230	220	160	170
<b>Totaal</b>	<b>100</b>	<b>100</b>	<b>100</b>	<b>100</b>	<b>100</b>	<b>3 590</b>	<b>3 460</b>	<b>3 560</b>	<b>3 290</b>	<b>3 230</b>

Bron: ContinuVakantieOnderzoek.

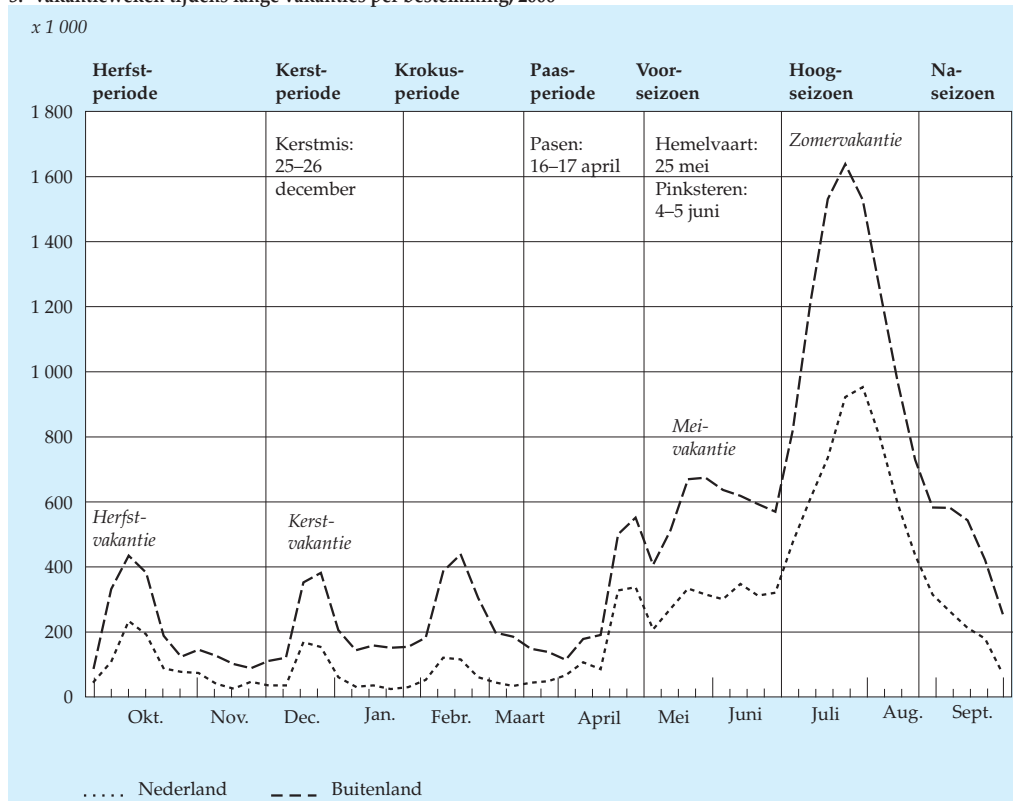
Het aantal vakanties waarbij de logeizen niet gereserveerd zijn, ligt op nagenoeg hetzelfde niveau als de rechtstreeks bij eigenaar of beheerder geboekte reizen. Zoals eerder vermeld is het aantal Nederlanders dat een eigen recreatief onderkomen in het buitenland bezit nog zeer bescheiden. Voor hen is boeking niet aan de orde. Zij kunnen uiteraard naar hun stacaravan, vakantiehuysje en dergelijke gaan wanneer zij willen.

In de tabellen 12 t/m 24 is zowel voor de lange als korte vakanties meer gedetailleerde informatie opgenomen over de belangrijkste logiesvormen, vervoermiddelen en wijze van reserveren.

## 2.4 Vakantiespreiding

In grafiek 3 is voor 2006 de spreiding van het aantal vakantieweken tijdens lange vakanties in Nederland en in het buitenland weergegeven. Om te kunnen bepalen

3. Vakantieweken tijdens lange vakanties per bestemming, 2006

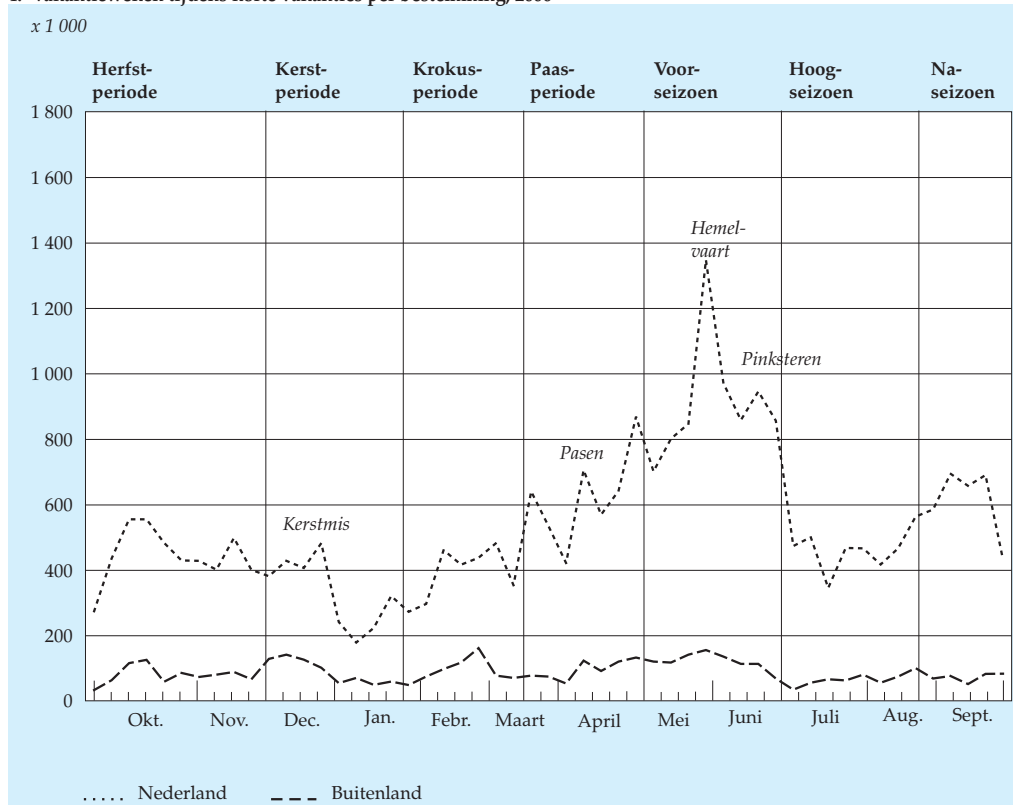


Bron: ContinuVakantieOnderzoek.

hoeveel personen in een bepaalde kalenderweek op vakantie zijn, is gebruik gemaakt van het begrip 'vakantieweek'. Dit houdt in dat het aantal vakantiedagen per week gedeeld is door 7. Het op die manier verkregen aantal 'vakantieweken' geeft een vrij nauwkeurige aanduiding van het aantal personen dat in een bepaalde kalenderweek op vakantie was.

Sinds jaar en dag zijn, zowel voor binnen- als buitenlandse vakanties, juli en augustus de belangrijkste maanden waarin het meeste vakantieverkeer plaatsvindt. In de twee drukste weken van 2006, dat wil zeggen van 29 juli–11 augustus, waren er naar schatting elke week bijna 2,6 miljoen Nederlanders met vakantie: bijna 1 miljoen in eigen land en ongeveer 1,6 miljoen in het buitenland. Buiten het hoogseizoen zijn zowel voor een binnen- als buitenlandse vakantie de meivakantie, de maand juni en, zij het in mindere mate, de herfstvakantie van enig belang. Daarnaast gaan relatief veel Nederlanders in de kerst- of krokusvakantie dan wel in de maand september naar het buitenland. Voor velen is dan een wintersport- of zonzvakantie het belangrijkste motief voor de reis.

4. Vakantieweken tijdens korte vakanties per bestemming, 2006



Bron: ContinuVakantieOnderzoek.

De concentraties van vakanties in bepaalde perioden van het jaar worden voor een belangrijk deel verklaard doordat grote groepen van de bevolking zelf of via leden van het huishouden gebonden zijn aan schoolvakanties, collectieve bedrijfssluitingen, e.d. In tabel 25 is dit thema nader uitgewerkt.

In grafiek 4 is voor 2006 de spreiding van de vakantiedagen over het jaar voor korte vakanties weergegeven. In Nederland springen de weken met Pinksteren in de eerste helft van juni er duidelijk uit. Gewoonlijk komt de korte verblijfsrecreatie in ons land pas goed op gang als in april de meeste campings weer open zijn. Pasen en de meivakantie zijn dan de eerste data waarop menigeen er voor een paar dagen op uittrekt. Hemelvaart en Pinksteren zijn doorgaans de topdagen. In het hoogseizoen worden minder korte vakanties doorgebracht. Eenmaal weer thuis van een lange vakantie gaat menigeen er daarna nog wel eens een weekendje op uit in het naseizoen. Het vakantiejaar 2006 week nauwelijks van dit patroon af.

In het buitenland zijn de verblijfsdagen tijdens korte vakanties veel gelijkmatiger over het jaar gespreid dan in Nederland. Toch nodigen ook daar schoolvakanties in de winterperiode en de vrije dagen rond de christelijke feestdagen in het voorseizoen het meeste uit om er eens een paar dagen op uit te trekken.

## 2.5 Vakantie-uitgaven

Vakantie-uitgaven zijn specifieke kosten, die gemaakt zijn voor de vakantie zelf. Hieronder vallen reiskosten, verblijfskosten, uitgaven aan voeding en overige kosten die rechtstreeks verband houden met de vakantie, zoals verzekeringen, entrees, souvenirs, foto- en filmmateriaal.

De uitgaven voor duurzame recreatiegoederen, zoals caravan, tent, boot, kampeeruitrusting en dergelijke blijven buiten beschouwing, omdat ze niet aan één vakantie

Staat 24 Uitgaven voor vakanties naar bestemming en seizoen

	Lange vakanties					Korte vakanties				
	2002	2003	2004	2005	2006	2002	2003	2004	2005	2006
<i>mld euro</i>										
Nederland	1,9	1,8	1,7	1,7	1,7	1,0	0,8	0,8	0,8	0,8
Buitenland	8,9	9,0	9,4	9,6	9,7	0,9	0,7	0,8	0,7	0,7
Winter	4,1	3,7	4,0	3,9	3,8	1,0	0,8	0,8	0,8	0,8
Zomer	6,7	7,1	7,1	7,3	7,6	0,8	0,7	0,7	0,7	0,7
Totaal	10,8	10,8	11,1	11,2	11,5	1,8	1,6	1,6	1,5	1,5

Bron: ContinuVakantieOnderzoek.

kunnen worden toegerekend. Dit geldt ook voor de huur van een vaste stand- of ligplaats, die eveneens voor een onbekend aantal vakanties wordt benut.

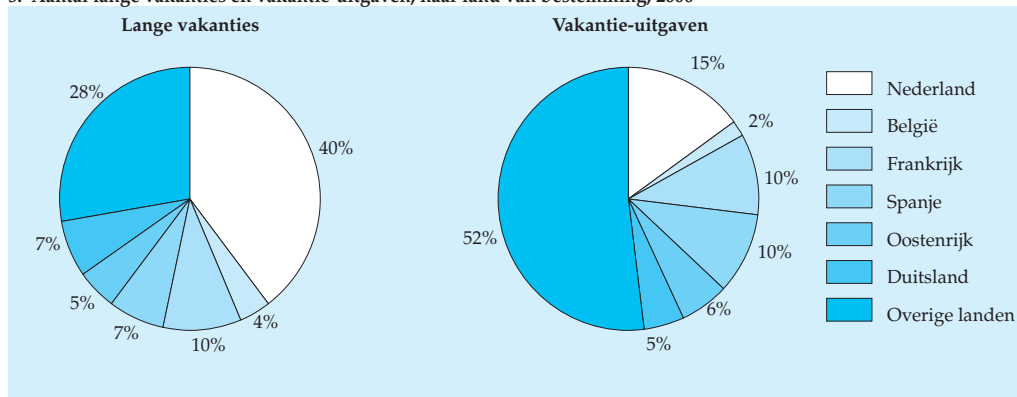
In 2006 werd door de Nederlanders aan lange en korte vakanties samen € 13,0 miljard uitgegeven. Van het totale vakantiebudget had 88% betrekking op lange vakanties.

In 2006 werd aan lange buitenlandse vakanties € 9,7 miljard uitgegeven, voor binnenlandse vakanties lag dit bedrag op € 1,7 miljard. Voor de korte vakanties bedroegen deze cijfers respectievelijk € 0,7 en € 0,8 miljoen. Ten opzichte van 2002 zijn de uitgaven aan lange binnenlandse vakanties enigszins gedaald. De uitgaven aan lange buitenlandse vakanties zijn daarentegen gestegen. Voor de korte binnen- en buitenlandse vakanties zijn de uitgaven de laatste jaren tamelijk stabiel.

In 2006 werd 39% van alle lange vakanties in Nederland doorgebracht. Toch had slechts 15% van de uitgaven daar betrekking op. Bij de buitenlandse bestemmingen werd veruit het meest uitgegeven aan vakanties naar Spanje en Frankrijk. Gerelateerd aan het aantal vakanties bij de topvijf van de buitenlandse bestemmingen, blijkt dat vooral in Spanje een belangrijk deel van het vakantiebudget van de Nederlanders wordt uitgegeven. Bij de interpretatie van deze gegevens moet men er echter rekening mee houden dat niet alle uitgaven in het vakantieland zelf gerealiseerd worden, maar ook in Nederland en/of eventuele doorgangslanden. Zo profiteren bijvoorbeeld ook de horecabedrijven en benzinestations in het belangrijkste doorgangsland Duitsland van de vakantiegangers die op doorreis zijn en komt een deel van de reissom die men aan een reisbureau betaalt ten goede aan de toeristische sector in ons eigen land.

In staat 25 zijn voor 2006 de gemiddelde uitgaven per persoon voor lange en korte vakanties in Nederland weergegeven. Reizen met eigen vervoer waren – zowel bij

5. Aantal lange vakanties en vakantie-uitgaven, naar land van bestemming, 2006



Bron: ContinuVakantieOnderzoek.

lange als korte vakanties – doorgaans voordeliger dan wanneer men van andere vervoermiddelen gebruik maakte. De verschillen tussen de seizoenen zijn overwegend terug te voeren op verschillen in gemiddelde vakantieduur en het gebruik van bepaalde logiesvormen. Zo werden er in de winterperiode bijvoorbeeld veel vakanties op een bungalowpark doorgebracht. De gemiddelde uitgaven per persoon voor dergelijke vakanties zijn betrekkelijk hoog.

**Staat 25 Gemiddelde uitgaven per vakantieganger per vakantie in Nederland naar seizoen en vervoerswijze, 2006**

	Lange vakanties			Korte vakanties		
	Winter	Zomer	Totaal	Winter	Zomer	Totaal
<i>euro</i>						
Met eigen vervoer	158	204	190	102	85	93
Met overig vervoer	1)	289	260	1)	123	119
Totaal	162	209	195	103	88	95

<sup>1)</sup> Op grond van te gering aantal waarnemingen in het onderzoek is de uitkomst niet vermeld.

Bron: ContinuVakantieOnderzoek.

Lange vakanties in het buitenland met eigen vervoer zijn ongeveer half zo duur als lange vakanties met overig vervoer. 'Goedkopere' kampeervakanties drukken de gemiddelde uitgaven voor de zomerperiode, terwijl de 'dure' overnachtingen in hotels en appartementen de gemiddelde uitgaven in de winterperiode laten stijgen. Ondanks het feit dat een zomervakantie gemiddeld ruim 3 dagen langer duurde

**Staat 26 Gemiddelde uitgaven per vakantieganger per vakantie in het buitenland naar seizoen en vervoerswijze, 2006**

	Lange vakanties			Korte vakanties		
	Winter	Zomer	Totaal	Winter	Zomer	Totaal
<i>euro</i>						
Met eigen vervoer	424	503	481	159	164	161
Met overig vervoer	989	1 001	996	308	330	317
Totaal	736	711	719	209	216	212

Bron: ContinuVakantieOnderzoek.

dan een wintervakantie (zie staat 3) ontliepen de totaalbedragen onder invloed van deze factoren elkaar niet veel. Voor de korte vakanties geldt vrijwel hetzelfde. Het verschil in gemiddelde uitgaven van vakanties met eigen of overig vervoer is daarbij echter absoluut gezien in beide seizoenen veel kleiner.

In de tabellen 26 t/m 31 is zowel voor de lange als korte vakanties meer gedetailleerde informatie opgenomen over de gemiddelde uitgaven per vakantie en vakantie-dag.





## 3. Tabellen

### 3.1 Vakantieparticipatie

**Tabel 1** Participatie aan lange vakanties en aantal lange vakanties naar bestemming van enkele categorieën van de bevolking, 2006

	Omvang van de populatie	Participatie aan lange vakanties	Gemiddeld aantal lange vakanties per participant	Totaal aantal lange vakanties	w.v.	
					in Nederland	in het buitenland
	<i>x 1 000</i>	%		<i>x 1 000</i>	%	
<b>Leeftijd</b>						
0– 5 jaar	1 100	77	1,64	1 380	51	49
6–12 jaar	1 330	82	1,84	2 020	45	55
13–17 jaar	980	80	1,78	1 400	38	62
18–24 jaar	1 260	67	1,76	1 470	33	67
25–34 jaar	1 910	74	1,75	2 480	34	66
35–44 jaar	2 460	76	1,82	3 400	34	66
45–54 jaar	2 250	75	2,03	3 410	32	68
55–64 jaar	1 930	73	2,44	3 460	41	59
65–74 jaar	1 260	73	2,51	2 300	51	49
75 jaar en ouder	950	51	2,14	1 040	48	52
Totaal	15 430	74	1,97	22 370	40	60
<b>Samenstelling huishouden</b>						
Alleenstaanden	1 700	61	1,88	1 940	27	73
Huishouden met als jongste een kind van						
0– 5 jaar	2 870	78	1,76	3 950	48	52
6–12 jaar	2 540	81	1,74	3 570	42	58
13–17 jaar	1 560	74	1,81	2 090	36	64
Huishouden met uitsluitend meerderjarigen						
	6 760	72	2,23	10 810	39	61
Totaal	15 430	74	1,97	22 370	40	60
<b>Bruto huishoudinkomen</b>						
tot 17 500 euro	1 610	54	1,85	1 320	48	52
17 500 tot 23 000 euro	1 460	58	1,87	1 300	49	51
23 000 tot 28 500 euro	1 740	68	1,87	1 830	47	53
28 500 tot 34 000 euro	2 200	70	1,90	2 420	44	56
34 000 tot 45 000 euro	3 260	78	1,96	4 120	44	56
45 000 tot 56 000 euro	2 120	84	1,94	2 840	36	64
56 000 euro en meer	3 050	88	2,23	4 920	28	72
Totaal	15 430	74	1,97	22 370	40	60

**Tabel 1 Participatie aan lange vakanties en aantal lange vakanties naar bestemming van enkele categorieën van de bevolking, 2006 (vervolg)**

	Omvang van de populatie	Participatie aan lange vakanties	Gemiddeld aantal lange vakanties per participant	Totaal aantal lange vakanties	w.v.	
					in Nederland	in het buitenland
	<i>x 1 000</i>	%		<i>x 1 000</i>	%	
<b>Sociale groep</b>						
Personen van 0–15 jaar	3 080	80	1,76	4 350	45	55
<i>Personen met betaald beroep</i>						
Zelfstandigen	860	78	2,23	1 440	25	75
Werknemers						
hogere employé's	810	85	2,04	1 360	25	75
middelbare employé's	2 650	78	1,85	3 750	33	67
lagere employé's	2 960	72	1,86	3 900	37	63
<i>Personen zonder beroep</i>						
Arbeidsongeschikt, bijstand	660	57	2,08	780	45	55
Gepensioneerd, rentenierend	2 620	67	2,47	4 280	49	51
Huisvrouw	950	69	2,01	1 300	47	53
Anders	850	65	1,81	970	34	66
Totaal	15 430	74	1,97	22 370	40	60
<b>Opleiding</b>						
Personen van 0–15 jaar	3 080	80	1,76	4 350	45	55
Basis/lager onderwijs	1 410	61	1,95	1 580	47	53
Uitgebreid lager onderwijs						
algemeen	1 930	70	2,05	2 630	42	58
beroeps	1 950	61	1,97	2 230	51	49
Middelbaar onderwijs						
algemeen	1 120	79	2,05	1 710	34	66
beroeps	3 120	73	1,96	4 210	42	58
Semi-hoger onderwijs	1 930	82	2,02	3 020	28	72
Hoger onderwijs	900	86	2,30	1 680	24	76
Totaal	15 430	74	1,97	22 370	40	60
<b>Bezit recreatief onderkomen</b>						
Recreatief onderkomen met vaste stand- of ligplaats	1 450	84	3,08	3 730	60	40
Uitsluitend recreatief onderkomen zonder vaste stand- of ligplaats	3 850	85	1,99	6 500	37	63
Geen recreatief onderkomen	10 140	68	1,77	12 140	35	65
Totaal	15 430	74	1,97	22 370	40	60

**Tabel 1 Participatie aan lange vakanties en aantal lange vakanties naar bestemming van enkele categorieën van de bevolking, 2006 (slot)**

	Omvang van de populatie	Participatie aan lange vakanties	Gemiddeld aantal lange vakanties per participant	Totaal aantal lange vakanties	w.v.	
					in Nederland	in het buitenland
	<i>x 1 000</i>	%		<i>x 1 000</i>	%	
<b>Woonprovincie</b>						
Groningen	550	70	1,90	730	56	44
Friesland	620	77	1,91	910	48	52
Drenthe	470	65	1,76	530	43	57
Overijssel	1 070	72	1,89	1 450	42	58
Flevoland	350	71	1,86	470	40	60
Gelderland	1 890	74	1,84	2 570	37	63
Utrecht	1 120	77	1,94	1 670	36	64
Noord-Holland	2 420	76	2,08	3 840	36	64
Zuid-Holland	3 220	75	2,15	5 230	42	58
Zeeland	360	69	1,95	480	48	52
Noord-Brabant	2 300	75	1,85	3 180	38	62
Limburg	1 060	63	1,94	1 290	28	72
Totaal	15 430	74	1,97	22 370	40	60
<b>Regionale indeling vakantiespreiding</b>						
Regio Noord	5 490	74	1,98	7 980	41	59
Regio Midden	5 550	75	2,03	8 500	41	59
Regio Zuid	4 390	71	1,88	5 880	35	65
Totaal	15 430	74	1,97	22 370	40	60
<b>Stedelijkheid gemeenten</b>						
Zeer sterk stedelijk	2 600	74	2,18	4 180	36	64
Sterk stedelijk	4 190	75	1,96	6 200	40	60
Matig stedelijk	3 290	73	1,94	4 620	40	60
Weinig stedelijk	3 400	73	1,93	4 770	40	60
Niet stedelijk	1 960	72	1,84	2 600	42	58
Totaal	15 430	74	1,97	22 370	40	60

Bron: ContinuVakantieOnderzoek.

**Tabel 2 Participatie aan korte vakanties en aantal korte vakanties naar bestemming van enkele categorieën van de bevolking, 2006**

	Omvang van de populatie	Participatie aan korte vakanties	Gemiddeld aantal korte vakanties per participant	Totaal aantal korte vakanties	w.v.	
					in Nederland	in het buitenland
	<i>x 1 000</i>	%		<i>x 1 000</i>	%	
<b>Leeftijd</b>						
0- 5 jaar	1 100	44	1,74	840	80	20
6-12 jaar	1 330	48	1,86	1 200	80	20
13-17 jaar	980	38	1,63	610	69	31
18-24 jaar	1 260	43	1,98	1 080	67	33
25-34 jaar	1 910	50	1,81	1 730	67	33
35-44 jaar	2 460	42	1,90	1 960	72	28
45-54 jaar	2 250	40	2,08	1 890	73	27
55-64 jaar	1 930	40	2,09	1 600	75	25
65-74 jaar	1 260	31	2,01	790	83	17
75 jaar en ouder	950	23	2,09	470	78	22
<b>Totaal</b>	<b>15 430</b>	<b>41</b>	<b>1,92</b>	<b>12 180</b>	<b>73</b>	<b>27</b>
<b>Samenstelling huishouden</b>						
Alleenstaanden	1 700	31	1,79	940	56	44
Huishouden met als jongste een kind van						
0- 5 jaar	2 870	46	1,75	2 310	77	23
6-12 jaar	2 540	44	1,83	2 050	79	21
13-17 jaar	1 560	40	1,83	1 140	67	33
Huishouden met uitsluitend meerderjarigen	6 760	40	2,10	5 740	74	26
<b>Totaal</b>	<b>15 430</b>	<b>41</b>	<b>1,92</b>	<b>12 180</b>	<b>73</b>	<b>27</b>
<b>Bruto huishoudinkomen</b>						
tot 17 500 euro	1 610	29	1,92	760	73	27
17 500 tot 23 000 euro	1 460	28	1,81	610	79	21
23 000 tot 28 500 euro	1 740	35	1,95	970	78	22
28 500 tot 34 000 euro	2 200	37	1,82	1 210	76	24
34 000 tot 45 000 euro	3 260	42	2,02	2 310	72	28
45 000 tot 56 000 euro	2 120	48	1,88	1 570	74	26
56 000 euro en meer	3 050	53	2,05	2 740	72	28
<b>Totaal</b>	<b>15 430</b>	<b>41</b>	<b>1,92</b>	<b>12 180</b>	<b>73</b>	<b>27</b>

**Tabel 2 Participatie aan korte vakanties en aantal korte vakanties naar bestemming van enkele categorieën van de bevolking, 2006 (vervolg)**

	Omvang van de populatie	Participatie aan korte vakanties	Gemiddeld aantal korte vakanties per participant	Totaal aantal korte vakanties	w.v.	
					in Nederland	in het buitenland
	<i>x 1000</i>	%		<i>x 1000</i>	%	
<b>Sociale groep</b>						
Personen van 0–15 jaar	3 080	44	1,76	2 400	80	20
<i>Personen met betaald beroep</i>						
Zelfstandigen	860	49	1,92	790	57	43
<i>Werknemers</i>						
hogere employé's	810	54	2,02	860	61	39
middelbare employé's	2 650	48	1,93	2 420	69	31
lagere employé's	2 960	38	2,05	2 260	72	28
<i>Personen zonder beroep</i>						
Arbeidsongeschikt, bijstand	660	31	1,76	350	79	21
Gepensioneerd, rentenierend	2 620	31	2,10	1 680	84	16
Huisvrouw	950	35	1,84	590	79	21
Anders	850	44	1,89	700	71	29
Totaal	15 430	41	1,92	12 180	73	27
<b>Opleiding</b>						
Personen van 0–15 jaar	3 080	44	1,76	2 400	80	20
<i>Basis/lager onderwijs</i>						
<i>Uitgebreid lager onderwijs</i>						
algemeen	1 930	37	1,96	1 340	77	23
beroeps	1 950	30	1,97	1 110	79	21
<i>Middelbaar onderwijs</i>						
algemeen	1 120	44	1,68	780	73	27
beroeps	3 120	40	1,82	2 180	73	27
Semi-hoger onderwijs	1 930	50	1,94	1 770	68	32
Hoger onderwijs	900	57	2,25	1 090	64	36
Totaal	15 430	41	1,92	12 180	73	27
<b>Bezit recreatief onderkomen</b>						
<i>Recreatief onderkomen met vaste stand- of ligplaats</i>						
Uitsluitend recreatief onderkomen zonder vaste stand- of ligplaats	1 450	52	3,76	2 840	88	12
<i>Geen recreatief onderkomen</i>						
Geen recreatief onderkomen	3 850	49	1,81	3 440	72	28
Totaal	10 140	36	1,61	5 900	68	32
Totaal	15 430	41	1,92	12 180	73	27

**Tabel 2 Participatie aan korte vakanties en aantal korte vakanties naar bestemming van enkele categorieën van de bevolking, 2006 (slot)**

	Omvang van de populatie	Participatie aan korte vakanties	Gemiddeld aantal korte vakanties per participant	Totaal aantal korte vakanties	w.v.	
					in Nederland	in het buitenland
	<i>x 1000</i>	%		<i>x 1000</i>	%	
<b>Woonprovincie</b>						
Groningen	550	1)	1)	1)	1)	1)
Friesland	620	37	2,16	500	88	12
Drenthe	470	1)	1)	1)	1)	1)
Overijssel	1 070	38	1,79	720	76	24
Flevoland	350	1)	1)	1)	1)	1)
Gelderland	1 890	42	1,71	1 340	77	23
Utrecht	1 120	45	1,87	950	72	28
Noord-Holland	2 420	43	2,12	2 200	72	28
Zuid-Holland	3 220	43	2,03	2 800	74	26
Zeeland	360	2)	2)	2)	2)	2)
Noord-Brabant	2 300	40	1,80	1 670	70	30
Limburg	1 060	37	1,80	720	55	45
<b>Totaal</b>	<b>15 430</b>	<b>41</b>	<b>1,92</b>	<b>12 180</b>	<b>73</b>	<b>27</b>
<b>Stedelijkheid gemeenten</b>						
Zeer sterk stedelijk	2 600	44	2,19	2 520	70	30
Sterk stedelijk	4 190	42	2,00	3 550	72	28
Matig stedelijk	3 290	38	1,81	2 280	74	26
Weinig stedelijk	3 400	41	1,80	2 540	76	24
Niet stedelijk	1 960	38	1,77	1 300	79	21
<b>Totaal</b>	<b>15 430</b>	<b>41</b>	<b>1,92</b>	<b>12 180</b>	<b>73</b>	<b>27</b>

1) Door een te gering aantal waarnemingen in het onderzoek is de uitkomst niet vermeld.

Bron: ContinuVakantieOnderzoek.

### 3.2 Aantal vakanties naar duur en bestemming

Tabel 3 Lange vakanties in Nederland per toeristengebied, naar enkele kenmerken van de vakantiegangers, 2006

	Wad- den- eilan- den	Noord- zee- bad- plaat- sen	Water- sport- gebie- den	Velu- we en Velu- we- rand	Twen- te, Sal- land en Vecht- streek	Gro- ning- se, Friese en Drent- se zand- gron- den	West- en Mid- den- Bra- bant	Oost- Bra- bant, Noord- en Mid- den- Lim- burg en Rijk van Nij- megen	Zuid- Lim- burg	Ove- rig Neder- land	To- taal
	%										
<b>Leeftijd</b>											
0- 5 jaar	6	7	6	9	10	9	9	9	9	6	8
6-12 jaar	6	12	8	8	14	10	14	13	7	10	10
13-17 jaar	12	5	6	4	6	6	7	5	4	6	6
18-24 jaar	6	5	5	2	6	5	5	10	7	6	5
25-34 jaar	9	7	12	11	7	9	15	14	10	6	10
35-44 jaar	15	11	13	15	13	13	13	19	14	9	13
45-54 jaar	16	12	13	13	10	15	10	12	14	11	12
55-64 jaar	14	20	17	10	14	15	16	10	19	23	16
65-74 jaar	11	14	16	20	15	12	8	7	10	16	13
75 jaar en ouder	5	6	5	9	5	7	4	1	6	7	6
<b>Samenstelling huishouden</b>											
Alleenstaanden	4	5	7	5	6	4	5	6	6	9	6
Huishouden met als jongste een kind van											
0- 5 jaar	17	21	18	24	24	25	26	28	17	14	21
6-12 jaar	18	16	16	16	16	16	21	19	14	16	17
13-17 jaar	15	7	8	7	7	8	7	12	7	8	8
Huishouden met uit- sluitend meerderjarigen	46	51	50	48	47	47	41	36	56	53	47
<b>Bruto huishoudinkomen</b>											
tot 17 500 euro	4	5	7	10	10	13	8	9	10	9	9
17 500 tot 23 000 euro	6	7	11	6	8	11	9	8	3	12	9
23 000 tot 28 500 euro	8	15	12	13	12	11	12	12	10	11	12
28 500 tot 34 000 euro	13	13	12	15	15	16	14	17	15	14	14
34 000 tot 45 000 euro	25	23	25	19	23	21	28	26	28	27	24
45 000 tot 56 000 euro	11	19	12	16	12	13	14	16	11	11	14
56 000 euro en meer	34	19	22	20	18	15	16	11	22	16	19



Tabel 3 Lange vakanties in Nederland per toeristengebied, naar enkele kenmerken van de vakantiegangers, 2006 (slot)

	Wad- den- eilan- den	Noord- zee- bad- plaat- sen	Water- sport- gebie- den	Velu- we- en Velu- we- rand	Twen- te, Sal- land Vecht- streek	Gro- ning- se, Friese Drent- se zand- gron- den	West- en Mid- den- Bran- bant	Oost- Bran- bant, Noord- Mid- den- Lim- burg en Rijk van Nij- megen	Zuid- Lim- burg	Ove- rig Neder- land	To- taal
<b>Bezit recreatief onderkomen</b>											
	%										
Recreatief onderkomen met vaste stand- of ligplaats	20	33	38	27	18	19	25	12	7	33	25
Uitsluitend recreatief onderkomen zonder vaste stand- of ligplaats	25	23	22	27	33	32	24	26	32	30	27
Geen recreatief onderkomen	56	44	40	45	49	49	51	61	61	38	48
<b>Woonprovincie</b>											
Groningen	7	2	6	5	6	9	0	1	5	5	5
Friesland	5	4	7	4	4	10	2	2	6	5	5
Drenthe	4	2	4	1	2	5	2	2	3	2	3
Overijssel	11	8	7	4	12	8	5	6	9	4	7
Flevoland	2	1	2	4	0	3	1	1	2	4	2
Gelderland	17	11	8	8	10	9	8	13	7	16	11
Utrecht	9	9	9	5	7	5	5	6	6	7	7
Noord-Holland	15	12	15	25	19	15	9	15	13	17	16
Zuid-Holland	18	20	24	31	22	21	41	25	29	22	25
Zeeland	1	5	3	1	3	2	4	3	1	1	3
Noord-Brabant	7	21	12	9	12	9	20	20	13	12	14
Limburg	4	5	3	3	3	3	4	7	5	4	4
<b>Stedelijkheid gemeenten</b>											
Zeer sterk stedelijk	14	13	17	23	16	13	22	16	21	19	17
Sterk stedelijk	31	31	28	32	26	21	31	30	26	25	28
Matig stedelijk	19	19	20	19	24	24	22	20	20	23	21
Weinig stedelijk	25	27	22	19	21	23	15	21	19	20	21
Niet stedelijk	11	10	13	8	13	19	12	12	14	13	12
<i>x 1 000</i>											
<b>Totaal (absoluut=100%)</b>	600	1 180	1 120	970	690	990	780	900	380	1 230	8 840

Bron: ContinuVakantieOnderzoek.

**Tabel 4 Lange vakanties in Nederland per toeristengebied, naar enkele vakantiekenmerken, 2006**

	Wad- den- eilan- den	Noord- zee- bad- plaat- sen	Water- sport- gebie- den	Velu- we- en Velu- we- rand	Twen- te, Sal- land en Vecht- streek	Gro- ning- se, Friese en Drent- se zand- gron- den	West- en Mid- den- Bran- bant	Oost- Bran- bant, Noord- en Mid- den- Lim- burg en Rijk van Nij- megen	Zuid- Lim- burg	Ove- rig Ned- er- land	To- taal
<b>Logiesvorm</b>	<b>%</b>										
Seizoenrecreatieve logiesvormen	19	32	40	28	12	15	24	8	1	29	23
w.v.											
zomerhuisje, vakantiebungalow	15	16	5	8	2	2	3	2	–	7	7
caravan, vouwwagen	3	13	14	19	8	11	20	3	1	14	12
boot	1	2	19	–	1	2	1	2	–	6	4
overige logiesvormen	–	0	1	1	0	–	–	0	–	2	1
Toeristische logiesvormen	81	68	60	72	88	85	76	92	99	71	77
w.v.											
woning van een particulier	10	6	8	4	4	7	3	3	5	14	7
hotel	8	6	3	5	8	4	4	3	23	9	6
pension, bed & breakfast	3	1	1	1	1	2	1	1	2	0	1
appartement	11	4	1	0	1	2	0	1	8	1	2
zomerhuisje, vakantiebungalow	33	28	25	41	40	48	44	67	35	17	37
tent, bungalowtent	5	4	5	4	6	5	3	4	5	6	5
caravan, vouwwagen, camper	10	16	12	12	23	13	14	11	18	17	15
boot	–	0	1	1	2	3	0	1	–	1	1
jeugdherberg of andere groepsaccommodatie	0	0	2	–	–	0	1	–	–	1	1
overige logiesvormen	1	1	2	3	3	1	3	1	1	2	2
	1	2	1	2	1	1	1	0	0	2	1
<b>Vervoermiddel</b>											
Fiets	0	1	2	1	3	1	1	1	1	5	2
Auto	86	96	88	94	93	93	92	94	91	83	91
Trein	10	2	4	3	3	2	3	3	4	9	4
Touringcar	1	–	–	0	0	2	2	1	2	1	1
Overige vervoermiddelen	3	1	5	2	0	2	3	1	1	3	2

**Tabel 4 Lange vakanties in Nederland per toeristengebied, naar enkele vakantiekenmerken, 2006 (slot)**

	Wad- den- eilan- den	Noord- zee- bad- plaat- sen	Water- sport- gebie- den	Velu- we- Velu- we- rand	Twen- te, Sal- land Vecht- streek	Gro- ning- se, Friese Drent- se zand- gron- den	West- en Mid- den- Bran- bant	Oost- Bran- bant, Noord- Mid- den- Lim- burg en Rijk van Nij- megen	Zuid- Lim- burg	Ove- rig Ned- er- land	To- taal
%											
<b>Organisatievorm</b>											
Georganiseerde reizen	31	28	26	35	35	39	42	59	45	24	35
w.v.											
geboekt bij een reisbureau of andere instantie	18	13	12	12	15	16	19	19	19	16	15
geboekt bij een boekings- centrale van een hotel- of bungalowketen	13	14	14	22	19	23	23	40	26	7	19
rechtstreeks geboekt bij een reisorganisatie	0	1	0	1	1	0	0	0	0	1	0
Niet-georganiseerde reizen	69	72	74	65	65	61	58	41	55	76	65
w.v.											
logies rechtstreeks gereserveerd of niet vooraf geboekt	50	40	34	38	53	46	34	33	53	47	42
vaste standplaats, eigen onderkomen	19	32	40	28	12	15	24	8	1	29	23
<b>Seizoen</b>											
Herfstperiode	15	9	9	11	12	12	10	13	10	10	11
Kerstperiode	6	6	5	6	3	7	8	9	8	5	6
Krokusperiode	8	7	4	5	3	8	7	11	7	5	6
Paasperiode	6	6	6	9	6	4	6	7	7	7	6
Voorseizoen	25	27	26	20	23	23	24	21	25	28	24
Hoogseizoen	30	36	44	41	41	37	37	29	35	37	37
Naseizoen	11	9	6	8	11	11	7	10	8	8	9
<b>Vakantieduur</b>											
5- 8 dagen	72	65	62	64	67	73	71	79	68	61	67
9-11 dagen	6	12	10	10	8	8	6	6	9	12	9
12-15 dagen	15	9	10	14	15	10	10	9	12	12	11
16-22 dagen	4	8	8	9	7	7	7	3	8	9	7
23-29 dagen	2	3	6	1	1	1	2	1	1	3	2
30 dagen of langer	1	4	5	3	2	2	4	1	2	4	3
<i>x 1 000</i>											
<b>Totaal (absoluut=100%)</b>	600	1 180	1 120	970	690	990	780	900	380	1 230	8 840

Bron: ContinuVakantieOnderzoek.

Tabel 5 Korte vakanties in Nederland per toeristengebied, naar enkele kenmerken van de vakantiegangers, 2006

	Noord- zeebad- plaat- sen	Water- sport- gebie- den	Veluwe en Velu- we- rand	Twente, Salland en Vecht- streek	Gro- ningse, Friese en Drentse zand- gronden	West- en Midden- Bra- bant	Oost- Bra- bant, Noord- en Midden- Limburg en Rijk van Nij- megen	Zuid- Lim- burg	Overig Neder- land	Totaal
	%									
<b>Leeftijd</b>										
0- 5 jaar	3	6	15	9	8	7	11	3	5	8
6-12 jaar	12	11	6	11	12	19	13	3	10	11
13-17 jaar	6	3	4	6	4	7	3	6	5	5
18-24 jaar	10	9	4	7	7	9	10	7	9	8
25-34 jaar	11	15	15	7	16	9	14	15	14	13
35-44 jaar	14	15	16	16	12	14	20	19	16	16
45-54 jaar	14	18	17	20	14	14	11	20	13	15
55-64 jaar	19	12	10	13	17	13	12	16	12	13
65-74 jaar	7	8	6	8	5	7	5	7	10	7
75 jaar en ouder	3	3	6	5	4	2	0	5	6	4
<b>Samenstelling huishouden</b>										
Alleenstaanden	4	6	5	7	6	3	5	7	8	6
Huishouden met als jongste een kind van										
0- 5 jaar	15	18	29	22	24	21	29	11	15	20
6-12 jaar	18	21	15	17	17	26	21	9	17	18
13-17 jaar	9	6	8	9	8	9	8	14	8	9
Huishouden met uit- sluitend meerderjarigen										
	54	48	43	45	45	41	36	59	52	48
<b>Bruto huishoudinkomen</b>										
tot 17 500 euro	5	7	9	9	5	9	9	4	8	7
17 500 tot 23 000 euro	4	5	6	3	10	12	7	5	6	6
23 000 tot 28 500 euro	13	9	9	15	12	11	9	10	7	10
28 500 tot 34 000 euro	11	17	11	16	11	9	10	12	13	12
34 000 tot 45 000 euro	22	26	19	17	24	26	27	19	21	22
45 000 tot 56 000 euro	18	11	16	17	14	11	17	18	17	15
56 000 euro en meer	26	25	30	24	26	21	21	33	29	26

Tabel 5 Korte vakanties in Nederland per toeristengebied, naar enkele kenmerken van de vakantiegangers, 2006 (slot)

	Noord- zeebad- plaat- sen	Water- sport- gebie- den	Veluwe en Velu- we- rand	Twente, Salland en Vecht- streek	Gro- ningse, Frieze en Drentse zand- gronden	West- en Midden- Brabant	Oost- Brabant, Noord- en Midden- Limburg en Rijk van Nij- megen	Zuid- Lim- burg	Overig Neder- land	Totaal
<b>Bezit recreatief onderkomen</b> %										
Recreatief onderkomen met vaste stand- of ligplaats	34	35	39	23	29	31	15	8	25	28
Uitsluitend recreatief onderkomen zonder vaste stand- of ligplaats	23	27	24	29	31	26	33	29	29	28
Geen recreatief onderkomen	44	38	37	48	40	43	53	63	46	45
<b>Woonprovincie</b>										
Groningen	2	4	4	2	10	2	2	1	4	4
Friesland	6	6	3	4	14	0	2	3	5	5
Drenthe	1	4	2	5	10	1	2	1	3	3
Overijssel	8	4	3	14	8	4	4	6	6	6
Flevoland	2	2	4	1	3	2	2	2	2	2
Gelderland	11	10	12	14	7	6	14	13	15	12
Utrecht	7	11	7	6	4	6	8	9	9	8
Noord-Holland	13	17	35	22	13	8	11	17	18	18
Zuid-Holland	24	24	21	19	21	34	22	23	22	23
Zeeland	2	4	2	0	1	6	2	0	2	2
Noord-Brabant	18	10	6	8	6	29	20	19	10	13
Limburg	6	6	1	6	2	3	9	5	3	4
<b>Stedelijkheid gemeenten</b>										
Zeer sterk stedelijk	15	19	27	17	17	18	15	22	21	20
Sterk stedelijk	38	30	29	28	21	35	23	27	26	29
Matig stedelijk	14	14	19	23	27	17	22	18	19	19
Weinig stedelijk	22	22	18	17	19	22	27	25	21	21
Niet stedelijk	10	15	6	15	15	8	13	8	12	11
<i>x 1 000</i>										
<b>Totaal (absoluut=100%)</b>	1 000	1 090	1 180	680	810	870	770	570	1 980	8 950

Bron: ContinuVakantieOnderzoek.

Tabel 6 Korte vakanties in Nederland per toeristengebied, naar enkele vakantiekenmerken, 2006

	Noord- zeebad- plaat- sen	Water- sport- gebie- den	Veluwe en Velu- we- rand	Twente, Salland en Vecht- streek	Gro- ningse, Friese en Drentse zand- gronden	West- en Bra- bant	Oost- Bra- bant, Noord- en Midden- Limburg en Rijk van Nij- megen	Zuid- Lim- burg	Overig Neder- land	Totaal
<b>Logiesvorm</b>	%									
Seizoenrecreatieve logiesvormen w.v.	29	36	42	19	24	29	10	3	22	25
zomerhuisje,										
vakantiebungalow	14	2	9	3	1	2	1	1	10	6
caravan, vouwwagen	13	20	30	15	21	24	7	1	7	16
boot	2	11	–	–	1	2	2	–	3	3
overige logiesvormen	0	2	2	0	–	1	0	–	1	1
Toeristische logiesvormen w.v.	71	64	58	81	76	71	90	97	78	75
woning van een particulier	2	9	2	6	8	6	5	3	12	7
hotel	31	15	19	29	15	18	17	66	31	26
pension,										
bed & breakfast	1	1	0	1	1	–	1	2	3	1
appartement	2	1	0	1	2	0	0	2	2	1
zomerhuisje,										
vakantiebungalow	21	15	24	25	31	25	49	15	10	22
tent, bungalowtent	4	8	4	7	3	3	4	4	6	5
caravan, vouwwagen,	5	5	5	5	4	5	5	3	5	5
camper	1	1	1	1	3	1	1	1	2	1
boot	0	2	–	–	–	–	–	0	1	0
jeugdherberg of andere groepsaccommodatie	4	5	3	6	7	11	7	0	5	5
overige logiesvormen	1	2	1	1	1	2	0	2	2	1
<b>Vervoermiddel</b>										
Fiets	2	2	1	1	1	2	1	0	3	2
Auto	91	93	96	93	95	91	93	87	81	90
Trein	6	3	2	4	2	5	4	10	11	6
Touringcar	0	1	0	1	–	1	1	1	1	1
Overige vervoermiddelen	1	1	0	1	2	1	2	1	4	2

**Tabel 6** Korte vakanties in Nederland per toeristengebied, naar enkele vakantiekenmerken, 2006 (slot)

	Noord- zeebad- plaat- sen	Water- sport- gebie- den	Veluwe en Velu- we- rand	Twente, Salland en Vecht- streek	Gro- ningse, Friese en Drentse zand- gronden	West- en Midden- Brabant	Oost- Brabant, Noord- en Midden- Limburg en Rijk van Nij- megen	Zuid- Lim- burg	Overig Neder- land	Totaal
%										
<b>Organisatievorm</b>										
Georganiseerde reizen	34	25	28	32	35	36	55	42	29	33
w.v.										
geboekt bij een reisbureau of andere instantie	16	12	13	14	12	15	23	23	17	16
geboekt bij een boekings- centrale van een hotel- of bungalowketen	17	12	15	16	23	21	31	17	11	17
rechtstreeks geboekt bij een reisorganisatie	1	0	0	1	0	1	0	2	1	1
Niet-georganiseerde reizen	66	75	72	68	65	64	45	58	71	67
w.v.										
logies rechtstreeks gereserveerd of niet vooraf geboekt	37	40	30	49	41	35	35	55	49	41
vaste standplaats, eigen onderkomen	29	36	42	19	24	29	10	3	22	25
<b>Seizoen</b>										
Herfstperiode	16	10	15	12	16	15	13	22	18	15
Kerstperiode	9	7	7	7	8	8	9	14	9	8
Krokusperiode	13	6	12	10	11	8	12	12	10	10
Paasperiode	9	12	13	14	13	16	13	7	9	12
Voorseizoen	24	35	29	32	26	29	30	21	29	29
Hoogseizoen	13	20	13	14	16	10	11	13	14	14
Naseizoen	16	11	11	11	11	13	11	11	11	12
<i>x 1 000</i>										
<b>Totaal (absoluut=100%)</b>	1 000	1 090	1 180	680	810	870	770	570	1 980	8 950

Bron: Continu Vakantie Onderzoek.

Tabel 7 Lange vakanties in Nederland per bestemmingsprovincie, naar enkele vakantiekenmerken, 2006

	Fries-land	Dren-the	Over-ijsse	Gel-der-land	Noord-Hol-land	Zuid-Hol-land	Zee-land	Noord-Bra-bant	Lim-burg	Ove-rige-provin-cies	To-taal
<b>Logiesvorm</b>	%										
Seizoenrecreatieve logiesvormen	30	15	20	27	35	35	21	25	5	26	23
w.v.											
zomerhuisje,											
vakantiebungalow	9	2	2	7	18	9	8	3	2	9	7
caravan, vouwwagen	6	11	10	18	8	20	12	20	2	10	12
boot	13	2	8	1	8	4	1	2	1	7	4
overige logiesvormen	2	–	0	1	1	2	–	–	0	1	1
Toeristische logiesvormen	70	85	80	73	65	65	79	75	95	74	77
w.v.											
woning van een particulier	9	6	4	5	13	13	7	4	3	9	7
hotel	7	4	6	5	8	11	3	5	10	5	6
pension,											
bed & breakfast	1	2	0	1	1	0	2	1	1	1	1
appartement	7	1	1	0	5	3	3	0	4	1	2
zomerhuisje,											
vakantiebungalow	21	50	37	37	23	17	34	42	59	29	37
tent, bungalowtent	6	5	5	5	2	4	6	3	4	10	5
caravan, vouwwagen,	13	13	20	15	10	12	22	15	12	13	15
camper	1	2	2	1	0	0	1	1	0	2	1
boot	2	0	1	–	1	1	–	1	–	0	1
jeugdherberg of andere											
groepsaccommodatie	2	1	3	2	2	1	1	2	1	1	2
overige logiesvormen	1	0	1	2	0	3	1	1	0	3	1
<b>Vervoermiddel</b>											
Fiets	2	1	2	2	2	2	0	1	1	4	2
Auto	81	93	93	94	89	87	96	91	94	85	91
Trein	5	3	3	3	8	9	2	2	3	6	4
Touringcar	1	1	0	0	1	0	–	1	1	0	1
Overige vervoermiddelen	11	1	1	1	1	2	2	3	1	4	2



**Tabel 7 Lange vakanties in Nederland per bestemmingsprovincie, naar enkele vakantiekenmerken, 2006 (slot)**

	Fries-land	Dren-the	Over-ijsse	Gel-der-land	Noord-Hol-land	Zuid-Hol-land	Zee-land	Noord-Bra-bant	Lim-burg	Ove-rige pro-vin-cies	To-taal
	%										
<b>Organisatievorm</b>											
Georganiseerde reizen	21	41	32	33	26	28	31	41	56	31	35
w.v.											
geboekt bij een reisbureau of andere instantie	14	15	13	13	14	15	14	18	20	16	15
geboekt bij een boekingscentrale van een hotel- of bungalowketen	6	25	18	19	12	12	16	23	36	15	19
rechtstreeks geboekt bij een reisorganisatie	–	0	0	0	1	1	1	0	0	–	0
Niet-georganiseerde reizen	79	59	68	67	74	72	69	59	44	69	65
w.v.											
logies rechtstreeks gereserveerd of niet vooraf geboekt	49	44	48	40	39	37	47	34	40	43	42
vaste standplaats, eigen onderkomen	30	15	20	27	35	35	21	25	5	26	23
<b>Seizoen</b>											
Herfstperiode	8	12	11	11	13	10	9	10	13	11	11
Kerstperiode	5	7	3	5	6	6	6	7	9	5	6
Krokusperiode	5	8	3	6	7	9	6	8	9	3	6
Paasperiode	2	4	6	9	7	6	7	6	7	8	6
Voorseizoen	27	23	24	23	28	27	23	23	23	25	24
Hoogseizoen	47	35	41	39	29	32	41	38	30	40	37
Naseizoen	7	10	10	8	10	10	9	8	9	7	9
<b>Vakantieduur</b>											
5– 8 dagen	61	74	66	64	69	67	60	70	75	63	67
9–11 dagen	7	9	8	10	10	8	12	6	7	11	9
12–15 dagen	12	9	15	13	10	10	13	11	11	10	11
16–22 dagen	11	6	6	8	6	6	9	7	5	7	7
23–29 dagen	5	1	1	1	2	4	2	2	1	5	2
30 dagen of langer	3	2	3	3	3	6	3	4	2	3	3
	<i>x 1 000</i>										
<b>Totaal (absoluut=100%)</b>	740	880	810	1 490	950	520	800	940	1 090	620	8 840

Bron: ContinuVakantieOnderzoek.

Tabel 8 Korte vakanties in Nederland per bestemmingsprovincie, naar enkele vakantiekenmerken, 2006

	Fries-land	Dren-the	Over-ijsse	Gel-der-land	Noord-Hol-land	Zuid-Hol-land	Zee-land	Noord-Bra-bant	Lim-burg	Ove-rige-provin-cies	To-taal
<b>Logiesvorm</b>	%										
Seizoenrecreatieve logiesvormen	22	23	20	36	33	23	33	28	6	19	25
w.v.											
zomerhuisje,	4	1	3	12	14	1	10	2	1	2	6
vakantiebungalow	10	22	16	22	9	14	22	24	4	9	16
caravan, vouwwagen	8	–	1	1	8	5	0	2	1	5	3
boot	–	–	0	2	1	3	–	0	0	2	1
overige logiesvormen											
Toeristische logiesvormen	78	77	80	64	67	77	67	72	94	81	75
w.v.											
woning van een particulier	11	9	7	3	9	12	7	6	4	6	7
hotel	22	15	27	21	29	38	14	16	40	30	26
pension,											
bed & breakfast	3	1	1	1	2	1	2	–	2	2	1
appartement	4	1	1	1	3	–	2	0	1	2	1
zomerhuisje,											
vakantiebungalow	13	35	24	20	13	9	25	24	38	15	22
tent, bungalowtent	6	3	6	5	3	3	6	3	3	10	5
caravan, vouwwagen,	6	3	6	7	3	3	6	7	2	5	5
camper	3	2	1	1	1	2	1	2	1	1	1
boot	3	–	–	–	0	1	1	–	0	0	0
jeugdherberg of andere											
groepsaccommodatie	7	6	6	3	5	5	3	11	2	7	5
overige logiesvormen	1	1	0	2	0	3	0	2	1	2	1
<b>Vervoermiddel</b>											
Fiets	1	1	1	1	4	4	1	2	1	2	2
Auto	89	95	93	95	81	82	95	91	89	87	90
Trein	4	2	4	2	13	10	3	5	7	8	6
Touringcar	1	–	1	0	1	0	1	1	1	1	1
Overige vervoermiddelen	5	2	1	1	1	4	0	1	2	1	2

Tabel 8 Korte vakanties in Nederland per bestemmingsprovincie, naar enkele vakantiekenmerken, 2006 (slot)

	Fries-land	Dren-the	Over-ijsse	Gel-der-land	Noord-Hol-land	Zuid-Hol-land	Zee-land	Noord-Bra-bant	Lim-burg	Ove-rige pro-vin-cies	To-taal
%											
<b>Organisatievorm</b>											
Georganiseerde reizen	27	37	32	29	28	31	30	35	51	32	33
w.v.											
geboekt bij een reisbureau of andere instantie	18	12	13	13	14	17	17	15	24	19	16
geboekt bij een boekingscentrale van een hotel- of bungalowketen	9	25	17	16	13	13	13	20	26	13	17
rechtstreeks geboekt bij een reisorganisatie	–	–	1	0	1	1	–	0	1	1	1
Niet-georganiseerde reizen	73	63	68	71	72	69	70	65	49	68	67
w.v.											
logies rechtstreeks gereserveerd of niet vooraf geboekt	51	40	48	35	40	46	37	37	43	49	41
vaste standplaats, eigen onderkomen	22	23	20	36	33	23	33	28	6	19	25
<b>Seizoen</b>											
Herfstperiode	14	17	12	15	18	14	17	13	20	12	15
Kerstperiode	8	8	8	8	8	7	12	8	12	7	8
Krokusperiode	7	12	10	12	10	10	13	8	12	11	10
Paasperiode	9	15	13	11	11	10	11	16	10	10	12
Voorseizoen	37	26	30	30	29	31	24	30	24	23	29
Hoogseizoen	14	13	15	13	15	16	12	11	12	23	14
Naseizoen	12	10	11	11	10	13	11	14	10	15	12
<i>x 1 000</i>											
<b>Totaal (absoluut=100%)</b>	600	690	760	1 820	960	780	540	1 050	1 080	690	8 950

Bron: ContinuVakantieOnderzoek.

**Tabel 9 Lange vakanties in het buitenland per land van bestemming, naar enkele kenmerken van de vakantiegangers, 2006**

	Bel- gië	Frank- rijk	Span- je	Oos- ten- rijk	Groot- Brit- tan- nië	Duits- land	Ita- lië	Grie- ken- land	Tur- kije	Ove- rige lan- den	To- taal
	%										
<b>Leeftijd</b>											
0- 5 jaar	8	7	4	6	1	4	7	4	4	4	5
6-12 jaar	15	13	5	9	5	9	12	7	6	5	8
13-17 jaar	6	10	8	7	6	5	7	6	6	5	6
18-24 jaar	8	5	10	6	7	4	6	9	11	9	7
25-34 jaar	15	10	12	9	16	6	14	11	10	15	12
35-44 jaar	10	17	15	17	19	15	20	18	17	17	17
45-54 jaar	14	16	16	17	15	18	14	20	28	17	17
55-64 jaar	12	13	15	18	19	18	12	16	11	16	15
65-74 jaar	7	5	10	9	7	14	7	5	6	8	8
75 jaar en ouder	5	3	6	2	5	6	2	3	1	4	4
<b>Samenstelling huishouden</b>											
Alleenstaanden	7	7	11	10	11	9	8	13	9	15	10
Huishouden met als jongste een kind van											
0- 5 jaar	25	20	12	14	14	16	16	11	11	12	15
6-12 jaar	19	25	13	15	10	14	21	11	17	11	15
13-17 jaar	10	10	13	9	9	7	10	15	13	9	10
Huishouden met uit- sluitend meerderjarigen	40	39	52	51	56	54	44	51	50	53	49
<b>Bruto huishoudinkomen</b>											
tot 17 500 euro	6	6	5	3	9	8	6	5	5	7	6
17 500 tot 23 000 euro	6	4	7	7	2	8	4	3	5	6	6
23 000 tot 28 500 euro	12	7	9	9	8	11	6	7	9	8	8
28 500 tot 34 000 euro	13	12	13	12	8	13	9	15	17	11	12
34 000 tot 45 000 euro	24	22	17	20	23	20	21	25	26	19	20
45 000 tot 56 000 euro	15	16	18	16	20	16	18	13	19	15	16
56 000 euro en meer	23	33	30	33	31	26	37	31	19	35	31

**Tabel 9 Lange vakanties in het buitenland per land van bestemming, naar enkele kenmerken van de vakantiegangers, 2006 (slot)**

	Bel- gië	Frank- rijk	Span- je	Oos- ten- rijk	Groot- Brit- tan- nië	Duits- land	Ita- lië	Grie- ken- land	Tur- kije	Ove- rige lan- den	To- taal
<b>Bezit recreatief onderkomen</b>	%										
Recreatief onderkomen met vaste stand- of ligplaats	13	10	12	8	9	11	6	11	7	14	11
Uitsluitend recreatief onderkomen zonder vaste stand- of ligplaats	27	47	26	31	31	26	36	21	21	27	30
Geen recreatief onderkomen	59	44	63	60	59	63	58	68	72	59	59
<b>Woonprovincie</b>											
Groningen	1	4	2	1	2	2	2	3	2	3	2
Friesland	4	3	2	2	4	4	3	3	2	5	4
Drenthe	2	2	2	2	2	3	3	1	2	3	2
Overijssel	3	6	5	7	6	8	7	9	5	7	6
Flevoland	2	2	2	2	1	1	2	3	2	2	2
Gelderland	11	11	11	11	13	14	15	8	8	13	12
Utrecht	5	10	7	10	9	6	7	10	6	8	8
Noord-Holland	16	18	21	14	21	16	16	24	17	19	18
Zuid-Holland	17	23	23	23	27	19	21	20	26	24	22
Zeeland	4	2	2	2	2	1	1	1	4	2	2
Noord-Brabant	22	14	17	17	12	15	16	12	19	11	15
Limburg	13	5	5	9	2	10	6	6	7	6	7
<b>Stedelijkheid gemeenten</b>											
Zeer sterk stedelijk	15	20	21	16	24	15	24	24	23	21	20
Sterk stedelijk	29	27	31	27	24	27	24	30	32	26	27
Matig stedelijk	19	23	19	21	19	20	20	21	15	21	21
Weinig stedelijk	25	20	21	22	20	27	22	17	16	20	21
Niet stedelijk	12	10	8	14	12	11	10	8	14	12	11
<i>x 1 000</i>											
<b>Totaal (absoluut=100%)</b>	900	2 190	1 450	1 120	370	1 630	820	640	630	3 750	13 520

Bron: ContinuVakantieOnderzoek.

Tabel 10 Lange vakanties in het buitenland per land van bestemming naar enkele vakantiekenmerken, 2006

	Bel- gië	Frank- rijk	Span- je	Oos- ten- rijk	Groot- Brit- tan- nië	Duits- land	Ita- lië	Grie- ken- land	Tur- kije	Ove- rige lan- den	To- taal
	%										
<b>Logiesvorm</b>											
Seizoenrecreatieve logiesvormen	12	5	2	2	0	6	1	2	3	5	4
Toeristische logiesvormen w.v.	88	95	98	98	100	94	99	98	97	95	96
woning van familie, vrienden of kennissen	7	7	6	2	29	7	3	1	4	14	8
woning van een andere particulier	8	5	2	8	7	6	2	–	1	4	5
hotel	12	12	41	41	24	31	25	44	83	44	35
pension, bed & breakfast	1	1	0	7	12	2	3	1	–	2	2
appartement	2	8	30	28	2	10	13	47	8	9	14
zomerhuisje, vakantiebungalow	42	13	8	4	4	23	7	2	0	8	12
tent, bungalowtent	3	18	2	3	4	4	16	–	–	5	6
caravan, vouwwagen, camper	8	28	6	3	7	7	26	1	–	5	10
boot	2	2	1	0	1	1	1	0	–	2	1
jeugdherberg of andere groepsaccommodatie	–	–	0	0	1	1	1	1	2	1	1
overige logiesvormen	2	1	1	0	3	1	1	–	–	1	1
	1	0	0	1	4	1	0	0	–	1	1
<b>Vervoermiddel</b>											
Auto	95	88	15	79	29	87	71	3	0	34	54
Trein	3	3	0	5	2	4	2	0	–	1	2
Touringcar	1	5	9	11	5	5	4	0	–	4	5
Vliegtuig	–	3	74	2	31	2	22	95	98	59	36
Overige vervoermiddelen	1	1	1	2	32	3	1	0	1	2	2

**Tabel 10 Lange vakanties in het buitenland per land van bestemming naar enkele vakantiekenmerken, 2006 (slot)**

	Bel- gië	Frank- rijk	Span- je	Oos- ten- rijk	Groot- Brit- tan- nië	Duits- land	Ita- lië	Grie- ken- land	Tur- kije	Ove- rige lan- den	To- taal
	%										
<b>Organisatievorm</b>											
Georganiseerde reizen	46	46	89	52	86	48	63	97	97	76	67
w.v.											
geboekt bij een reisbureau of andere instantie	28	38	75	45	45	31	49	92	95	61	54
geboekt bij een boekings- centrale van een hotel- of bungalowketen	17	3	1	3	2	14	3	–	–	2	4
rechtstreeks geboekt bij een reisorganisatie	2	4	13	4	38	3	11	6	2	13	9
Niet-georganiseerde reizen	54	54	11	48	14	52	37	3	3	24	33
w.v.											
logies rechtstreeks gereserveerd of niet vooraf geboekt	42	50	9	46	14	46	36	1	0	19	29
vaste standplaats, eigen onderkomen	11	5	2	2	0	6	1	2	3	5	4
<b>Seizoen</b>											
Herfstperiode	11	6	13	4	13	9	6	12	21	12	10
Kerstperiode	8	5	7	17	10	9	3	1	2	9	8
Krokusperiode	7	6	8	34	6	11	5	0	3	11	10
Paasperiode	6	4	7	3	9	6	4	4	8	8	6
Voorseizoen	25	21	25	13	31	21	25	36	28	21	23
Hoogseizoen	35	51	27	25	24	32	47	28	28	28	34
Naseizoen	7	7	12	4	7	10	10	19	10	10	9
<b>Vakantieduur</b>											
5– 8 dagen	67	28	34	39	62	65	22	34	43	27	38
9–11 dagen	9	14	20	32	17	11	16	18	18	16	16
12–15 dagen	13	17	23	13	12	15	18	33	27	20	19
16–22 dagen	8	28	15	14	7	6	31	13	9	22	18
23–29 dagen	1	8	5	2	2	2	8	1	2	11	6
30 dagen of langer	3	4	3	1	1	0	4	2	2	4	3
	x 1 000										
<b>Totaal (absoluut=100%)</b>	900	2 190	1 450	1 120	370	1 630	820	640	630	3 750	13 520

Bron: ContinuVakantieOnderzoek.

Tabel 11 Korte vakanties in het buitenland per land van bestemming naar enkele vakantiekenmerken, 2006

	België	Frankrijk	Duitsland	Overige landen	Totaal
	%				
<b>Logiesvorm</b>					
Seizoenrecreatieve logiesvormen	9	1	6	3	5
Toeristische logiesvormen w.v.	91	99	94	97	95
woning van familie, vrienden of kennissen	10	11	12	13	11
woning van een andere particulier	5	–	1	1	2
hotel	42	69	54	64	55
pension, bed & breakfast	4	1	4	5	4
appartement	1	4	3	2	2
zomerhuisje, vakantiebungalow	18	6	13	1	11
tent, bungalowtent	5	2	2	0	3
caravan, vouwwagen, camper	2	3	1	1	2
camper	1	–	3	1	1
boot	0	0	0	3	1
jeugdherberg of andere groepsaccommodatie	1	2	2	2	2
overige logiesvormen	1	1	–	3	1
<b>Vervoermiddel</b>					
Auto	83	69	82	23	67
Trein	12	13	7	5	9
Touringcar	3	12	5	9	6
Vliegtuig	–	4	4	54	14
Overige vervoermiddelen	3	2	2	8	4



Tabel 11 Korte vakanties in het buitenland per land van bestemming naar enkele vakantiekenmerken, 2006 (slot)

	België	Frankrijk	Duitsland	Overige landen	Totaal
	%				
<b>Organisatievorm</b>					
Georganiseerde reizen	43	69	48	79	57
w.v.					
geboekt bij een reisbureau of andere instantie	26	51	31	43	35
geboekt bij een boekingscentrale van een hotel- of bungalowketen	15	10	12	6	11
rechtstreeks geboekt bij een reisorganisatie	3	8	5	31	11
Niet-georganiseerde reizen	57	31	52	21	43
w.v.					
logies rechtstreeks gereserveerd of niet vooraf geboekt	48	30	47	18	38
vaste standplaats, eigen onderkomen	9	1	6	3	5
<b>Seizoen</b>					
Herfstperiode	17	13	16	18	16
Kerstperiode	11	18	18	15	15
Krokusperiode	12	22	16	12	15
Paasperiode	12	8	8	14	10
Voorseizoen	26	22	24	23	24
Hoogseizoen	13	10	10	9	11
Naseizoen	9	6	9	9	9
	<i>x 1 000</i>				
<b>Totaal (absoluut=100%)</b>	1 030	530	940	730	3 230

Bron: ContinuVakantieOnderzoek.

### 3.3 Logies, vervoer en organisatievorm

Tabel 12 Lange vakanties in Nederland per logiesvorm naar enkele kenmerken van de vakantiegangers, 2006

	Seizoenrecreatieve logiesvormen		Toeristische logiesvormen						Totaal generaal	
	totaal	w.o.	totaal	w.o.						
		zomer- huisje, vakan- tie- bunga- low, twee- de wo- ning		cara- van, vouw- wagen	wo- ning van parti- cu- lier <sup>1)</sup>	hotel	zomer- huisje, vakan- tie- bunga- low	tent, bunga- low- tent		cara- van, vouw- wagen, cam- per
%										
<b>Leeftijd</b>										
0- 5 jaar	5	2	5	9	6	1	10	13	10	8
6-12 jaar	8	9	9	11	7	0	10	19	16	10
13-17 jaar	4	6	5	6	3	4	6	11	6	6
18-24 jaar	3	3	3	6	8	7	5	14	3	5
25-34 jaar	5	4	6	11	10	9	13	13	7	10
35-44 jaar	8	6	11	15	13	7	18	17	13	13
45-54 jaar	14	14	12	12	9	19	12	9	13	12
55-64 jaar	24	22	23	14	18	21	12	4	16	16
65-74 jaar	20	23	17	11	18	20	10	-	12	13
75 jaar en ouder	8	12	8	5	8	13	3	-	5	6
<b>Samenstelling huishouden</b>										
Alleenstaanden	3	2	4	7	15	11	5	9	3	6
Huishouden met als jongste een kind van										
0- 5 jaar	13	12	13	24	19	6	28	33	26	21
6-12 jaar	14	12	16	18	13	1	19	27	21	17
13-17 jaar	7	9	6	9	6	11	8	14	8	8
Huishouden met uit- sluitend meerderjarigen	63	64	61	43	48	72	41	17	42	47
<b>Bruto huishoudinkomen</b>										
tot 17 500 euro	8	10	5	9	12	10	6	13	9	9
17 500 tot 23 000 euro	11	9	13	8	10	7	8	6	8	9
23 000 tot 28 500 euro	16	8	23	11	13	8	10	11	11	12
28 500 tot 34 000 euro	12	5	13	15	16	13	15	15	16	14
34 000 tot 45 000 euro	25	19	28	24	20	24	26	17	25	24
45 000 tot 56 000 euro	11	22	7	15	11	9	17	18	13	14
56 000 euro en meer	19	27	11	19	18	28	18	20	18	19

Tabel 12 Lange vakanties in Nederland per logiesvorm naar enkele kenmerken van de vakantiegangers, 2006 (slot)

	Seizoenrecreatieve logiesvormen		Toeristische logiesvormen						Totaal generaal	
	totaal	w.o.	totaal	w.o.						
				zomer- huisje, vakan- tie- bunga- low, twee- de wo- ning	car- van, vouw- wagen	wo- ning van parti- cu- lier <sup>1)</sup>	hotel	zomer- huisje, vakan- tie- bunga- low		tent, bunga- low- tent
%										
<b>Woonprovincie</b>										
Groningen	5	6	5	5	8	3	3	7	7	5
Friesland	7	6	5	4	4	5	4	3	6	5
Drenthe	3	1	5	3	3	1	2	3	3	3
Overijssel	7	6	5	7	5	8	7	6	8	7
Flevoland	3	5	1	2	0	1	2	1	3	2
Gelderland	9	8	11	11	8	7	11	17	13	11
Utrecht	6	7	5	7	10	6	7	9	5	7
Noord-Holland	19	23	15	15	16	18	15	13	14	16
Zuid-Holland	27	23	33	24	25	23	27	21	20	25
Zeeland	2	0	4	3	2	2	3	4	3	3
Noord-Brabant	10	13	9	15	14	18	15	12	15	14
Limburg	2	3	2	5	5	8	5	4	3	4
<b>Stedelijkheid gemeenten</b>										
Zeer sterk stedelijk	20	17	25	16	18	19	17	18	11	17
Sterk stedelijk	31	36	26	27	28	30	28	31	21	28
Matig stedelijk	16	13	21	22	22	19	22	18	26	21
Weinig stedelijk	21	27	15	22	24	24	21	22	23	21
Niet stedelijk	11	7	12	13	8	9	12	12	19	12
<i>x 1 000</i>										
<b>Totaal (absoluut=100%)</b>	2 050	590	1 040	6 790	600	550	3 240	420	1 380	8 840

<sup>1)</sup> Excl. verblijf bij familie, vrienden of kennissen, tenzij deze de hele tijd of de meeste dagen afwezig waren.

Bron: ContinuVakantieOnderzoek.

Tabel 13 Lange vakanties in Nederland per logiesvorm naar enkele vakantiekenmerken, 2006

	Seizoenrecreatieve logiesvormen			Toeristische logiesvormen					Totaal generaal	
	totaal	w.o.		totaal	w.o.					
		zomer- huisje, vakan- tie- bunga- low, twee- de wo- ning	cara- van, vouw- wagen		won- ning van parti- cu- lier <sup>1)</sup>	hotel	zomer- huisje, vakan- tie- bunga- low	tent, bunga- low	cara- van, vouw- wagen, cam- per	
%										
<b>Toeristengebied</b>										
Waddeneilanden	6	15	1	7	10	8	6	8	4	7
Noordzeepadplaatsen	18	33	15	12	13	12	10	11	14	13
IJsselmeerkust	6	5	3	3	3	1	3	6	3	4
Deltagebied	5	3	7	4	7	2	3	4	5	4
Meren in Groningen, Friesland en Noordwest- Overijssel	9	3	6	3	2	2	2	4	2	4
Hollands-Utrechtse meren Utrechtse Heuvelrug en t Gooi	2	–	0	0	1	–	0	1	0	1
Veluwe en Veluwerand	5	6	5	2	2	2	1	5	3	3
Gelders rivierengebied	13	12	18	10	6	10	12	8	10	11
Achterhoek	1	1	1	1	0	1	0	2	1	1
	5	6	7	4	4	2	3	5	6	4
Twente, Salland en Vechtstreek	4	3	6	9	5	10	9	10	13	8
Groningse, Friese en Drentse zandgronden	7	3	10	12	11	7	15	12	11	11
West- en Midden-Brabant	9	4	15	9	4	6	11	6	8	9
Oost-Brabant, Noord- en Midden-Limburg en Rijk van Nijmegen	4	4	3	12	5	5	19	8	8	10
Zuid-Limburg	0	–	1	5	3	16	4	4	5	4
Amsterdam, Rotterdam, 's-Gravenhage en Utrecht	0	–	0	1	6	7	0	–	–	1
Overig Nederland	6	4	4	5	18	9	2	6	6	5
<b>Bestemmingsprovincie</b>										
Groningen	2	3	2	2	5	3	2	3	2	2
Friesland	11	11	5	8	11	9	5	10	7	8
Drenthe	6	2	10	11	9	7	14	10	10	10
Overijssel	8	3	8	10	5	10	9	10	13	9
Flevoland	1	1	0	2	1	0	3	5	1	2
Gelderland	20	19	26	16	12	14	17	17	18	17
Utrecht	5	5	4	2	3	2	1	7	3	3
Noord-Holland	16	29	7	9	20	13	7	5	7	11
Zuid-Holland	9	8	10	5	12	10	3	4	5	6
Zeeland	8	11	9	9	9	5	8	11	13	9
Noord-Brabant	11	5	18	10	6	8	12	7	11	11
Limburg	2	3	2	15	6	19	20	11	10	12

Tabel 13 Lange vakanties in Nederland per logiesvorm naar enkele vakantiekenmerken, 2006 (slot)

	Seizoenrecreatieve logiesvormen		Toeristische logiesvormen						Totaal generaal	
	totaal	w.o.	totaal	w.o.						
		zomer- huisje, vakan- tie- bunga- low, twee- de wo- ning	cara- van, vouw- wagen	wo- ning van parti- cu- lier <sup>1)</sup>	hotel	zomer- huisje, vakan- tie- bunga- low	tent, bunga- low- tent	cara- van, vouw- wagen, cam- per		
%										
<b>Vervoermiddel</b>										
Fiets	3	0	1	1	3	1	0	6	1	2
Auto	92	96	97	91	84	77	96	87	97	91
Trein	1	1	1	5	13	14	3	4	2	4
Touringcar	–	–	–	1	0	4	0	1	0	1
Overige vervoermiddelen	–	–	–	0	0	0	0	0	0	0
	5	2	1	2	1	3	1	2	0	2
<b>Grootte van het reisgezelschap</b>										
1 persoon	1	1	1	6	15	15	3	5	4	5
2 personen	61	62	60	32	44	62	24	15	34	39
3 personen	11	10	12	10	7	4	10	11	11	10
4 personen	16	12	17	23	14	8	26	25	28	21
5 personen	6	8	6	10	9	2	13	12	9	9
6 personen	2	5	1	6	5	2	9	3	4	5
7 personen	1	–	2	3	0	0	5	7	3	3
8 of meer personen	1	2	1	11	6	7	10	21	8	8
<b>Seizoen</b>										
Herfstperiode	9	15	8	12	12	11	16	0	4	11
Kerstperiode	4	11	0	7	11	7	10	0	0	6
Krokusperiode	4	11	1	7	5	10	11	0	0	6
Paasperiode	8	8	9	6	4	11	7	0	4	6
Voorseizoen	29	23	32	23	21	20	20	16	32	24
Hoogseizoen	39	25	42	36	42	28	24	82	50	37
Naseizoen	6	6	7	10	5	13	11	1	9	9
x 1 000										
<b>Totaal (absoluut=100%)</b>	2 050	590	1 040	6 790	600	550	3 240	420	1 380	8 840

<sup>1)</sup> Excl. verblijf bij familie, vrienden of kennissen, tenzij deze de hele tijd of de meeste dagen afwezig waren.

Bron: ContinuVakantieOnderzoek.

Tabel 14 Korte vakanties in Nederland per logiesvorm naar enkele kenmerken van de vakantiegangers, 2006

	Seizoen-recreatieve logiesvormen		Toeristische logiesvormen							Totaal generaal	
	totaal	w.o.	totaal	w.o.							
				cara- van, vouw- wagen	won- ning van parti- cu- lier <sup>1)</sup>	hotel	zomer- huisje, vakan- tie- bunga- low	tent, bunga- low- tent	cara- van, vouw- wagen, cam- per		jeugd- her- berg of andere groeps- accom- moda- tie
%											
<b>Leeftijd</b>											
0- 5 jaar	8	7	7	9	2	13	7	12	2	8	
6-12 jaar	10	11	11	12	3	13	16	13	33	11	
13-17 jaar	2	3	6	6	2	6	13	7	17	5	
18-24 jaar	2	1	10	20	7	10	17	3	13	8	
25-34 jaar	12	11	13	10	12	19	15	10	7	13	
35-44 jaar	12	16	17	11	19	16	22	21	12	16	
45-54 jaar	19	19	14	7	21	10	5	15	8	15	
55-64 jaar	20	21	11	12	17	7	3	13	5	13	
65-74 jaar	10	8	6	6	12	3	0	6	3	7	
75 jaar en ouder	5	3	4	7	5	3	1	0	1	4	
<b>Samenstelling huishouden</b>											
Alleenstaanden	3	2	7	13	6	4	12	2	13	6	
Huishouden met als jongste een kind van											
0- 5 jaar	17	18	21	22	11	33	22	28	15	20	
6-12 jaar	18	20	18	11	10	20	31	25	36	18	
13-17 jaar	6	7	9	11	9	7	10	7	17	9	
Huishouden met uit- sluitend meerderjarigen											
	56	52	45	42	64	35	25	38	20	48	
<b>Bruto huishoudinkomen</b>											
tot 17 500 euro	5	4	8	8	5	7	17	8	17	7	
17 500 tot 23 000 euro	7	10	6	10	5	6	7	6	9	6	
23 000 tot 28 500 euro	12	16	9	8	11	9	10	8	5	10	
28 500 tot 34 000 euro	12	12	12	12	11	13	13	18	12	12	
34 000 tot 45 000 euro	23	28	22	26	20	24	17	21	25	22	
45 000 tot 56 000 euro	13	8	16	18	16	18	11	16	11	15	
56 000 euro en meer	27	21	26	19	32	23	26	23	21	26	

Tabel 14 Korte vakanties in Nederland per logiesvorm naar enkele kenmerken van de vakantiegangers, 2006 (slot)

	Seizoen-recreatieve logiesvormen		Toeristische logiesvormen							Totaal generaal	
	totaal	w.o.	totaal	w.o.							
				cara- van, vouw- wagen	won- ning van parti- cu- lier <sup>1)</sup>	hotel	zomer- huisje, vakan- tie- bunga- low	tent, bunga- low- tent	cara- van, vouw- wagen, cam- per		jeugd- her- berg of andere groeps- accom- moda- tie
%											
<b>Woonprovincie</b>											
Groningen	3	4	4	6	3	3	6	3	7	4	
Friesland	7	4	4	3	4	4	5	8	5	5	
Drenthe	3	4	3	4	2	3	5	3	5	3	
Overijssel	3	4	7	5	6	8	5	9	9	6	
Flevoland	2	3	2	2	2	3	2	2	2	2	
Gelderland	9	7	12	8	10	14	18	20	12	12	
Utrecht	6	6	8	7	9	8	8	7	3	8	
Noord-Holland	25	23	15	17	19	13	16	12	14	18	
Zuid-Holland	28	31	22	23	21	24	15	15	24	23	
Zeeland	2	4	2	2	3	2	1	1	2	2	
Noord-Brabant	9	10	14	14	15	14	16	14	14	13	
Limburg	2	1	5	10	5	5	4	5	3	4	
<b>Stedelijkheid gemeenten</b>											
Zeer sterk stedelijk	22	24	19	30	19	17	14	8	21	20	
Sterk stedelijk	33	33	27	21	28	29	30	27	22	29	
Matig stedelijk	13	17	21	17	20	21	28	20	23	19	
Weinig stedelijk	22	16	21	21	20	22	18	26	22	21	
Niet stedelijk	11	10	12	10	12	11	10	20	11	11	
<i>x 1 000</i>											
<b>Totaal (absoluut=100%)</b>	2 270	1 400	6 690	600	2 280	1 960	430	560	470	8 950	

<sup>1)</sup> Excl. verblijf bij familie, vrienden of kennissen, tenzij deze de hele tijd of de meeste dagen afwezig waren.

Bron: ContinuVakantieOnderzoek.

Tabel 15 Korte vakanties in Nederland per logiesvorm naar enkele vakantiekenmerken, 2006

	Seizoen-recreatieve logiesvormen		Toeristische logiesvormen							Totaal generaal	
	totaal	w.o.	totaal	w.o.							
				cara- van, vouw- wagen	won- ning van parti- cu- lier <sup>1)</sup>	hotel	zomer- huisje, vakan- tie- bunga- low	tent, bunga- low- tent	cara- van, vouw- wagen, cam- per		jeugd- her- berg of andere groeps- accom- moda- tie
	%										
<b>Toeristengebied</b>											
Waddeneilanden	2	1	5	5	4	5	5	2	4	4	
Noordzeebadplaatsen	13	9	11	4	13	11	9	10	8	11	
IJsselmeerkust	5	3	4	4	2	4	11	5	2	4	
Deltagebied	6	9	4	7	3	3	6	5	6	5	
Meren in Groningen, Friesland en Noordwest- Overijssel	3	2	2	5	2	1	2	2	4	2	
Hollands-Utrechtse meren Utrechtse Heuvelrug en t Gooi	3	1	0	0	1	-	1	1	-	1	
Veluwe en Veluwerand	3	5	3	2	4	1	5	3	7	3	
Gelders rivierengebied	22	25	10	4	10	14	10	12	7	13	
Achterhoek	3	0	1	0	1	0	3	3	2	2	
	3	3	4	5	4	3	6	7	3	4	
Twente, Salland en Vechtstreek	6	7	8	7	9	9	11	8	9	8	
Groningse, Friese en Drentse zandgronden	8	12	9	11	5	13	6	11	12	9	
West- en Midden-Brabant	11	15	9	9	7	11	6	10	20	10	
Oost-Brabant, Noord- en Midden-Limburg en Rijk van Nijmegen	3	4	10	6	6	19	7	9	11	9	
Zuid-Limburg	1	1	8	3	17	4	5	4	0	6	
Amsterdam, Rotterdam, 's-Gravenhage en Utrecht	0	-	3	9	5	0	-	0	0	2	
Overig Nederland	7	2	8	19	10	2	7	7	7	8	
<b>Bestemmingsprovincie</b>											
Groningen	1	0	3	1	4	2	2	1	3	2	
Friesland	6	4	7	11	6	4	9	9	8	7	
Drenthe	7	11	8	10	5	12	5	7	9	8	
Overijssel	7	8	9	9	9	9	11	10	10	8	
Flevoland	2	-	2	2	0	3	9	2	1	2	
Gelderland	29	28	17	11	17	19	22	25	11	20	
Utrecht	3	4	4	3	5	1	6	4	7	4	
Noord-Holland	14	6	10	15	12	7	6	6	10	11	
Zuid-Holland	8	8	9	15	13	3	6	8	8	9	
Zeeland	8	9	5	6	3	7	8	7	3	6	
Noord-Brabant	13	18	11	11	8	13	8	16	25	12	
Limburg	3	3	15	7	19	21	8	6	4	12	



Tabel 15 Korte vakanties in Nederland per logiesvorm naar enkele vakantiekenmerken, 2006 (slot)

	Seizoen-recreatieve logiesvormen		Toeristische logiesvormen							Totaal generaal	
	totaal	w.o.	totaal	w.o.							
				cara- van, vouw- wagen	won- ning van parti- cu- lier <sup>1)</sup>	hotel	zomer- huisje, vakan- tie- bunga- low	tent, bunga- low- tent	cara- van, vouw- wagen, cam- per		jeugd- her- berg of andere groeps- accom- moda- tie
%											
<b>Vervoermiddel</b>											
Fiets	2	1	2	1	0	-	8	-	12	2	
Auto	97	99	88	77	88	97	77	98	68	90	
Trein	0	0	8	18	10	3	6	1	9	6	
Touringcar	-	-	1	-	1	-	1	-	8	1	
Overige vervoermiddelen	1	0	2	4	1	0	8	2	3	2	
<b>Grootte van het reisgezelschap</b>											
1 persoon	2	2	5	18	4	2	2	6	4	4	
2 personen	55	54	34	42	63	9	18	23	9	40	
3 personen	12	12	7	10	5	7	9	10	2	8	
4 personen	22	25	16	13	13	20	16	30	5	18	
5 personen	5	3	5	6	1	10	7	9	0	5	
6 personen	1	1	6	2	4	11	2	5	3	5	
7 personen	1	2	4	2	0	8	8	5	0	3	
8 of meer personen	1	1	23	8	9	33	38	12	76	18	
<b>Seizoen</b>											
Herfstperiode	10	8	17	14	18	23	2	5	13	15	
Kerstperiode	4	2	10	16	11	13	0	1	6	8	
Krokusperiode	5	3	12	10	13	18	1	1	9	10	
Paasperiode	16	21	10	8	9	13	5	8	15	12	
Voorseizoen	38	41	25	21	20	17	57	47	33	29	
Hoogseizoen	16	16	13	21	15	6	25	19	8	14	
Naseizoen	10	10	12	11	13	10	11	17	18	12	
<i>x 1 000</i>											
<b>Totaal (absoluut=100%)</b>	2 270	1 400	6 690	600	2 280	1 960	430	560	470	8 950	

<sup>1)</sup> Excl. verblijf bij familie, vrienden of kennissen, tenzij deze de hele tijd of de meeste dagen afwezig waren.

Bron: ContinuVakantieOnderzoek.

Tabel 16 Lange vakanties in het buitenland per logiesvorm naar enkele kenmerken van de vakantiegangers, 2006

	Sei- zoen- recrea- tieve logies- vormen	Toeristische logiesvormen								Totaal generaal
		totaal	w.o.							
		woning van familie, vrien- den of kennis- sen	woning van andere parti- culier	hotel	appar- temen- t	zomer- huisje, vakan- tie- bunga- low	tent, bunga- low- tent	cara- van, vouw- wagen, cam- per		
%										
<b>Leeftijd</b>										
0- 5 jaar	3	5	5	6	2	6	8	9	8	5
6-12 jaar	4	8	7	10	4	7	17	15	15	8
13-17 jaar	10	6	2	10	5	6	8	10	9	6
18-24 jaar	6	7	11	7	7	9	5	8	3	7
25-34 jaar	4	12	15	10	11	15	11	15	8	12
35-44 jaar	14	17	16	18	15	16	17	21	19	17
45-54 jaar	27	17	9	16	20	15	16	14	16	17
55-64 jaar	13	15	18	14	18	14	11	7	15	15
65-74 jaar	11	8	12	7	11	7	5	0	7	8
75 jaar en ouder	8	4	4	1	6	4	2	0	2	4
<b>Samenstelling huishouden</b>										
Alleenstaanden	5	11	18	7	14	10	5	10	1	11
Huishouden met als jongste een kind van										
0- 5 jaar	19	15	19	19	6	15	25	26	24	15
6-12 jaar	8	16	11	17	9	14	28	25	25	15
13-17 jaar	12	10	5	15	10	12	7	11	12	10
Huishouden met uit- sluitend meerderjarigen										
	57	49	48	42	61	49	36	27	38	49
<b>Bruto huishoudinkomen</b>										
tot 17 500 euro	5	6	11	1	6	4	7	7	4	6
17 500 tot 23 000 euro	5	6	8	3	6	7	6	4	4	6
23 000 tot 28 500 euro	4	9	9	11	9	8	8	8	8	8
28 500 tot 34 000 euro	11	12	12	13	12	11	13	12	12	12
34 000 tot 45 000 euro	22	20	19	18	19	22	21	24	25	20
45 000 tot 56 000 euro	17	16	14	15	16	14	16	17	19	16
56 000 euro en meer	37	31	27	38	32	34	30	28	28	31

**Tabel 16 Lange vakanties in het buitenland per logiesvorm naar enkele kenmerken van de vakantiegangers, 2006 (slot)**

	Sei- zoen- recrea- tieve logies- vormen	Toeristische logiesvormen								Totaal generaal
		totaal	w.o.							
			woning van familie, vrien- den of kennis- sen	woning van andere parti- culier	hotel	appar- temen- t	zomer- huisje, vakan- tie- bunga- low	tent, bunga- low- tent	cara- van, vouw- wagen, cam- per	
%										
<b>Woonprovincie</b>										
Groningen	0	3	5	3	2	2	2	4	3	2
Friesland	6	3	3	3	3	2	4	6	4	4
Drenthe	5	2	1	3	2	2	2	3	3	2
Overijssel	7	6	4	3	6	8	5	6	8	6
Flevoland	1	2	1	2	2	2	2	2	3	2
Gelderland	10	12	14	12	11	10	13	13	15	12
Utrecht	11	8	7	10	7	9	9	9	6	8
Noord-Holland	14	18	21	15	18	20	17	19	15	18
Zuid-Holland	16	23	25	28	24	23	21	19	19	22
Zeeland	4	2	2	3	1	2	3	2	2	2
Noord-Brabant	13	15	12	16	15	15	14	12	17	15
Limburg	14	7	5	3	9	5	7	4	6	7
<b>Stedelijkheid gemeenten</b>										
Zeer sterk stedelijk	12	20	28	15	22	22	17	20	11	20
Sterk stedelijk	24	28	24	30	28	29	29	30	24	28
Matig stedelijk	16	21	17	24	20	20	23	20	25	21
Weinig stedelijk	37	21	19	21	20	20	19	19	27	21
Niet stedelijk	12	11	12	10	11	9	12	11	13	11
<i>x 1 000</i>										
<b>Totaal (absoluut=100%)</b>	560	12 960	1 112	611	4 682	1 893	1 568	870	1 542	13 520

Bron: ContinuVakantieOnderzoek.

Tabel 17 Lange vakanties in het buitenland per logiesvorm naar enkele vakantiekenmerken, 2006

	Sei- zoen- recrea- tieve logies- vormen	Toeristische logiesvormen								Totaal generaal
		totaal	w.o.							
			woning van familie, vrien- den of kennis- sen	woning van andere parti- culier	hotel	appar- tement	zomer- huisje, vakan- tie- bunga- low	tent, bunga- low- tent	cara- van, vouw- wagen, cam- per	
%										
<b>Land van bestemming</b>										
België	18	6	6	12	2	1	24	3	6	7
Luxemburg	2	1	1	–	1	0	1	2	3	1
Frankrijk	18	16	14	19	6	9	18	45	42	16
Spanje	5	11	8	6	13	23	8	3	7	11
Portugal	1	2	2	1	2	5	1	1	0	2
Oostenrijk	4	8	2	14	10	17	3	3	3	8
Zwitserland	7	2	5	7	2	3	1	3	1	2
Groot-Brittannië	0	3	9	4	2	0	1	2	2	3
Noorwegen, Zweden, Finland	9	2	4	1	1	1	4	3	1	2
Denemarken	1	1	2	1	0	1	3	2	3	1
Duitsland	17	12	10	15	11	8	24	8	9	12
Italië	1	6	2	3	4	5	4	15	15	6
Griekenland	2	5	1	–	6	16	1	–	0	5
Hongarije	2	1	2	2	1	1	1	1	0	1
Tsjechië	2	2	1	8	2	1	3	2	2	2
Turkije	3	5	2	1	11	3	0	–	–	5
Egypte	–	2	0	–	4	–	–	0	–	2
Verre Oosten	–	2	3	0	4	0	0	0	–	2
Verenigde Staten	2	2	8	2	4	1	0	0	1	2
Caribisch gebied	2	2	2	0	3	1	2	–	–	2
Overige landen	2	9	16	3	13	4	3	6	5	9
<b>Vervoermiddel</b>										
Auto	86	53	41	81	26	43	83	87	96	54
Trein	1	2	4	1	3	2	1	2	0	2
Touringcar	0	5	0	1	11	3	1	2	0	5
Vliegtuig	9	38	53	14	58	52	14	7	3	37
Overige vervoermiddelen	4	2	2	2	2	1	1	2	1	2

Tabel 17 Lange vakanties in het buitenland per logiesvorm naar enkele vakantiekenmerken, 2006 (slot)

	Sei- zoen- recrea- tieve logies- vormen	Toeristische logiesvormen								Totaal generaal
		totaal	w.o.							
		woning van familie, vrien- den of kennis- sen	woning van andere parti- culier	hotel	appar- temen- t	zomer- huisje, vakan- tie- bunga- low	tent, bunga- low- tent	cara- van, vouw- wagen, cam- per		
<b>Grootte van het reisgezelschap</b>	%									
1 persoon	5	7	20	2	8	4	2	5	6	7
2 personen	43	38	39	22	50	35	20	25	28	38
3 personen	14	9	14	10	8	10	9	8	7	9
4 personen	22	22	14	21	15	25	30	29	35	22
5 personen	6	8	4	11	5	8	16	17	13	8
6 personen	7	5	5	8	3	6	8	6	4	5
7 personen	2	2	1	6	2	3	3	3	2	2
8 of meer personen	1	9	3	20	9	9	12	6	5	9
<b>Seizoen</b>										
Herfstperiode	9	10	13	9	15	8	8	1	2	10
Kerstperiode	9	8	15	10	8	11	6	0	1	8
Krokusperiode	7	10	11	13	11	17	12	0	1	10
Paasperiode	10	6	11	4	8	6	4	2	2	6
Voorseizoen	17	23	20	22	25	23	25	15	23	23
Hoogseizoen	38	33	22	35	22	25	35	79	64	34
Naseizoen	10	9	8	8	11	11	9	4	7	9
		<i>x 1 000</i>								
<b>Totaal (absoluut=100%)</b>	560	12 960	1 110	610	4 680	1 890	1 570	870	1 540	13 520

Bron: ContinuVakantieOnderzoek.

**Tabel 18 Lange vakanties in Nederland en in het buitenland per vervoermiddel naar enkele kenmerken van de vakantiegangers, 2006**

	Nederland				Buitenland					
	auto	trein	overige vervoermiddelen	totaal	auto	trein	touring-car	vliegtuig	overige vervoermiddelen	totaal
	%									
<b>Leeftijd</b>										
0- 5 jaar	8	2	4	8	7	1	1	4	0	5
6-12 jaar	10	4	14	10	11	5	4	4	7	8
13-17 jaar	6	10	9	6	7	7	14	4	11	6
18-24 jaar	4	24	10	5	5	8	8	10	10	7
25-34 jaar	10	10	10	10	10	10	5	16	10	12
35-44 jaar	14	3	3	13	17	13	6	18	11	17
45-54 jaar	13	11	11	12	17	21	9	18	17	17
55-64 jaar	17	10	9	16	14	18	22	15	14	15
65-74 jaar	13	10	19	13	7	10	19	8	10	8
75 jaar en ouder	5	16	11	6	4	6	13	3	11	4
<b>Samenstelling huishouden</b>										
Alleenstaanden	4	34	10	6	6	26	14	15	15	11
Huishouden met als jongste een kind van										
0- 5 jaar	23	7	10	21	20	8	3	10	9	15
6-12 jaar	17	10	18	17	20	14	10	9	10	15
13-17 jaar	8	18	12	8	9	6	16	10	13	10
Huishouden met uitsluitend meerderjarigen	48	31	50	47	44	47	56	55	54	49
<b>Bruto huishoudinkomen</b>										
tot 17 500 euro	8	24	16	9	5	11	11	6	13	6
17 500 tot 23 000 euro	8	15	12	9	5	4	13	6	6	6
23 000 tot 28 500 euro	12	7	9	12	9	13	10	8	6	8
28 500 tot 34 000 euro	14	17	15	14	12	10	17	12	11	12
34 000 tot 45 000 euro	25	10	26	24	21	23	15	20	26	20
45 000 tot 56 000 euro	14	16	10	14	16	11	15	16	16	16
56 000 euro en meer	19	11	12	19	32	29	19	33	23	31

**Tabel 18 Lange vakanties in Nederland en in het buitenland per vervoermiddel naar enkele kenmerken van de vakantiegangers, 2006 (slot)**

	Nederland				Buitenland					
	auto	trein	overige vervoermiddelen	totaal	auto	trein	touring-car	vliegtuig	overige vervoermiddelen	totaal
%										
<b>Woonprovincie</b>										
Groningen	4	10	4	5	2	5	4	2	2	2
Friesland	5	-	18	5	4	3	4	2	4	4
Drenthe	3	4	0	3	3	1	4	2	1	2
Overijssel	7	5	10	7	7	9	6	5	9	6
Flevoland	2	1	2	2	2	1	2	2	0	2
Gelderland	11	13	7	11	13	15	13	10	7	12
Utrecht	7	8	9	7	8	9	5	8	11	8
Noord-Holland	15	24	20	16	15	21	18	22	19	18
Zuid-Holland	26	18	15	25	22	24	16	24	27	22
Zeeland	3	1	1	3	2	3	1	2	3	2
Noord-Brabant	14	11	11	14	15	7	19	13	12	15
Limburg	4	4	2	4	7	3	10	6	3	7
<b>Stedelijkheid gemeenten</b>										
Zeer sterk stedelijk	17	30	17	17	16	29	15	25	21	20
Sterk stedelijk	28	28	33	28	26	22	30	29	31	28
Matig stedelijk	21	21	15	21	22	18	22	19	20	21
Weinig stedelijk	22	17	18	21	24	20	22	18	16	21
Niet stedelijk	13	4	17	12	12	10	11	10	12	11
<i>x 1 000</i>										
<b>Totaal (absoluut=100%)</b>	8 050	370	420	8 840	7 300	280	700	4 940	310	13 520

Bron: ContinuVakantieOnderzoek.

Tabel 19 Lange vakanties in het buitenland per vervoermiddel naar enkele vakantiekenmerken, 2006

	Auto	Trein	Touring-car	Vlieg-tuig	Overige vervoer-middelen	Totaal
	%					
<b>Land van bestemming</b>						
België	12	10	2	–	3	7
Luxemburg	2	1	0	–	1	1
Frankrijk	26	26	17	1	6	16
Spanje	3	2	19	22	4	11
Portugal	0	–	–	4	–	2
Oostenrijk	12	18	18	1	8	8
Zwitserland	4	6	2	1	–	2
Groot-Brittannië	1	3	3	2	38	3
Noorwegen, Zweden, Finland	3	–	2	1	6	2
Denemarken	2	–	1	0	–	1
Duitsland	19	20	12	1	17	12
Italië	8	5	5	4	3	6
Griekenland	0	1	0	12	1	5
Hongarije	1	–	2	1	1	1
Tsjechië	3	1	7	0	2	2
Turkije	0	–	–	13	3	5
Egypte	–	–	–	4	–	2
Verre Oosten	–	0	0	5	–	2
Verenigde Staten	0	–	–	6	1	2
Caribisch gebied	0	1	–	4	0	2
Overige landen	2	6	9	18	7	9
<b>Logiesvorm</b>						
Seizoenrecreatieve logiesvormen	7	2	–	1	7	4
Toeristische logiesvormen	93	98	100	99	93	96
w.v.						
woning van familie, vrienden of kennissen	6	15	1	12	8	8
woning van een andere particulier	7	2	1	2	5	5
hotel	17	45	76	55	35	35
pension, bed & breakfast	3	4	3	1	9	2
appartement	11	13	9	20	3	14
zomerhuisje, vakantiebungalow	18	5	2	4	5	12
tent, bungalowtent	10	6	2	1	5	6
caravan, vouwwagen	18	–	0	0	3	10
camper	2	–	–	1	–	1
boot	–	1	1	1	11	1
jeugdherberg of andere groepsaccommodatie	0	4	5	1	3	1
overige logiesvormen	1	2	0	1	5	1



Tabel 19 Lange vakanties in het buitenland per vervoermiddel naar enkele vakantiekenmerken, 2006 (slot)

	Auto	Trein	Touring-car	Vlieg-tuig	Overige vervoer-middelen	Totaal
	%					
<b>Seizoen</b>						
Herfstperiode	6	11	11	16	13	10
Kerstperiode	8	12	8	8	7	8
Krokusperiode	10	18	13	9	9	10
Paasperiode	4	12	7	9	7	6
Voorseizoen	21	18	27	25	26	23
Hoogseizoen	43	22	23	22	33	34
Naseizoen	8	7	11	12	5	9
	x 1 000					
<b>Totaal (absoluut=100%)</b>	7 300	280	700	4 940	310	13 520

Bron: ContinuVakantieOnderzoek.

Tabel 20 Organisatievorm voor lange vakanties in Nederland van enkele categorieën vakantiegangers, 2006

	Georganiseerde reizen			Niet-georganiseerde reizen		Totaal (absoluut =100%)
	geboekt bij een reis- bureau, bank, VVV e.d.	geboekt bij een boekings- centrale van een hotel- of bunga- low- keten	recht- streeks geboekt bij een reis- organi- satie	logies recht- streeks gereser- veerd of niet vooraf geboekt	vaste stand- plaats, eigen onder- komen	
	%					x 1 000
<b>Leeftijd</b>						
0- 5 jaar	12	32	-	40	16	700
6-12 jaar	23	20	1	37	19	910
13-17 jaar	19	22	-	42	17	530
18-24 jaar	21	16	-	49	13	490
25-34 jaar	18	26	0	43	12	850
35-44 jaar	20	24	0	41	14	1 170
45-54 jaar	14	21	1	39	26	1 100
55-64 jaar	10	13	1	42	35	1 430
65-74 jaar	9	11	-	45	35	1 170
75 jaar en ouder	11	11	2	44	33	500
<b>Totaal</b>	<b>15</b>	<b>19</b>	<b>0</b>	<b>42</b>	<b>23</b>	<b>8 840</b>
<b>Woonprovincie</b>						
Groningen	8	14	-	53	25	410
Friesland	12	15	-	39	34	440
Drenthe	14	15	-	47	24	230
Overijssel	17	17	-	43	22	610
Gelderland	17	18	0	45	20	960
Utrecht	12	19	0	47	22	610
Noord-Holland	15	19	1	37	28	1 400
Zuid-Holland	15	22	0	38	25	2 200
Noord-Brabant	18	20	0	45	17	1 210
Limburg	13	26	1	47	14	370
Overige provincies	17	20	-	41	23	420
<b>Totaal</b>	<b>15</b>	<b>19</b>	<b>0</b>	<b>42</b>	<b>23</b>	<b>8 840</b>
<b>Stedelijkheid gemeenten</b>						
Zeer sterk stedelijk	13	19	1	39	27	1 520
Sterk stedelijk	16	21	0	37	26	2 480
Matig stedelijk	14	21	0	47	18	1 850
Weinig stedelijk	16	18	0	43	23	1 900
Niet stedelijk	15	18	0	46	21	1 100
<b>Totaal</b>	<b>15</b>	<b>19</b>	<b>0</b>	<b>42</b>	<b>23</b>	<b>8 840</b>

Bron: ContinuVakantieOnderzoek.

Tabel 21 Organisatievorm voor lange vakanties in Nederland, naar enkele vakantiekenmerken, 2006

	Georganiseerde reizen			Niet-georganiseerde reizen		Totaal (absoluut =100%)
	geboekt bij een reis- bureau, bank, VVV e.d.	geboekt bij een boekings- centrale van een hotel- of bun- galow- keten	recht- streeks geboekt bij een reis- organi- satie	logies recht- streeks gereser- veerd of niet vooraf geboekt	vaste stand- plaats, eigen onder- komen	
	%					x 1 000
<b>Logiesvorm</b>						
Seizoenrecreatieve logiesvormen	-	-	-	-	100	2 050
Toeristische logiesvormen w.o.	20	25	1	55	-	6 790
woning van particulier <sup>1)</sup>	6	1	1	92	-	600
hotel	29	15	1	55	-	550
zomerhuisje,						
vakantiebungalow	20	41	0	39	-	3 240
tent, bungalowtent	31	5	-	64	-	420
caravan, vouwwagen,						
camper	22	7	-	72	-	1 380
Totaal	15	19	0	42	23	8 840
<b>Vervoermiddel</b>						
Auto	15	20	0	41	23	8 050
Trein	16	9	2	68	4	370
Overige vervoermiddelen	21	6	8	28	37	420
Totaal	15	19	0	42	23	8 840
<b>Seizoen</b>						
Herfstperiode	20	22	0	39	19	970
Kerstperiode	15	30	1	37	16	540
Krokusperiode	13	33	1	39	15	570
Paasperiode	14	27	-	30	29	550
Voorseizoen	13	17	1	41	28	2 150
Hoogseizoen	16	13	0	46	24	3 270
Naseizoen	15	23	1	44	17	790
Totaal	15	19	0	42	23	8 840

<sup>1)</sup> Excl. verblijf bij familie, vrienden of kennissen, tenzij deze de hele tijd of de meeste dagen afwezig waren.

Bron: ContinuVakantieOnderzoek.

Tabel 22 Organisatievorm voor korte vakanties in Nederland naar enkele vakantiekenmerken, 2006

	Georganiseerde reizen			Niet-georganiseerde reizen		Totaal (absoluut =100%)
	geboekt bij een reis- bureau, bank, VVV e.d.	geboekt bij een boekings- centrale van een hotel- of bunga- low- keten	recht- streeks geboekt bij een reis- organi- satie	logies recht- streeks gereser- veerd of niet vooraf geboekt	vaste stand- plaats, eigen onder- komen	
	%					x 1 000
<b>Logiesvorm</b>						
Seizoenrecreatieve logiesvormen	-	-	-	-	100	2 270
Toeristische logiesvormen w.o.	21	23	1	55		6 690
woning van particulier <sup>1)</sup>	5	-	1	94		600
hotel	25	19	1	55		2 280
zomerhuisje,						
vakantiebungalow	21	42	0	37		1 960
tent, bungalowtent	33	-	-	68		430
caravan, vouwwagen,						
camper	23	3	-	73		560
jeugdherberg of andere groepsaccommodatie	40	4	13	42		470
Totaal	16	17	1	41	25	8 950
<b>Vervoermiddel</b>						
Auto	15	17	0	40	27	8 060
Trein	19	9	5	64	2	520
Overige vervoermiddelen	24	2	18	38	19	370
Totaal	16	17	1	41	25	8 950
<b>Seizoen</b>						
Herfstperiode	18	20	1	45	17	1 360
Kerstperiode	16	26	-	46	12	760
Krokusperiode	21	24	-	42	13	940
Paasperiode	13	17	1	34	36	1 040
Voorseizoen	14	14	1	37	34	2 560
Hoogseizoen	14	9	0	49	29	1 260
Naseizoen	20	18	1	41	21	1 040
Totaal	16	17	1	41	25	8 950

<sup>1)</sup> Excl. verblijf bij familie, vrienden of kennissen, tenzij deze de hele tijd of de meeste dagen afwezig waren.

Bron: ContinuVakantieOnderzoek.

Tabel 23 Organisatievorm voor lange vakanties in het buitenland van enkele categorieën vakantiegangers, 2006

	Georganiseerde reizen				Niet-georganiseerde reizen	Totaal (absoluut =100%)
	geboekt bij een reis-bureau	geboekt bij een bank, VVV e.d.	geboekt bij een boekings-centrale van een hotel- of bunga-low-keten	recht-streeks geboekt bij een reis-organi-satie		
	%				x 1 000	
<b>Leeftijd</b>						
0- 5 jaar	51	2	6	5	37	680
6-12 jaar	42	3	8	5	43	1 110
13-17 jaar	54	5	7	6	28	870
18-24 jaar	58	3	3	12	24	990
25-34 jaar	56	3	4	13	24	1 620
35-44 jaar	49	2	5	11	33	2 240
45-54 jaar	49	3	4	8	36	2 310
55-64 jaar	50	3	4	8	35	2 030
65-74 jaar	50	4	3	8	35	1 130
75 jaar en ouder	49	2	4	6	40	540
Totaal	51	3	4	9	33	13 520
<b>Woonprovincie</b>						
Groningen	53	1	0	9	37	330
Friesland	42	3	4	6	45	470
Drenthe	52	2	5	3	38	310
Overijssel	48	3	7	7	35	840
Gelderland	48	3	6	8	36	1 620
Utrecht	49	3	4	12	33	1 060
Noord-Holland	52	4	3	13	28	2 440
Zuid-Holland	54	3	5	8	30	3 030
Noord-Brabant	51	2	5	7	35	1 970
Limburg	49	4	4	6	37	930
Overige provincies	53	3	4	7	32	530
Totaal	51	3	4	9	33	13 520
<b>Stedelijkheid gemeenten</b>						
Zeer sterk stedelijk	51	3	3	15	27	2 660
Sterk stedelijk	52	3	5	8	32	3 720
Matig stedelijk	52	2	5	7	34	2 780
Weinig stedelijk	49	3	5	6	37	2 870
Niet stedelijk	47	3	3	8	38	1 500
Totaal	51	3	4	9	33	13 520

Bron: ContinuVakantieOnderzoek.

Tabel 24 Organisatievorm voor lange vakanties in het buitenland naar enkele vakantiekenmerken, 2006

	Georganiseerde reizen				Niet-georganiseerde reizen	Totaal (absoluut =100%)
	geboekt bij een reis-bureau	geboekt bij een bank, VVV e.d.	geboekt bij een boekings-centrale van een hotel- of bungalow-keten	recht-streeks geboekt bij een reis-organisatie		
<b>Logiesvorm</b>	%					<i>x 1 000</i>
Seizoenrecreatieve logiesvormen	–	–	–	–	100	560
Toeristische logiesvormen w.o.	53	3	5	9	30	12 960
woning van familie, vrienden of kennissen	26	2	–	31	41	1 110
woning van andere particulier	33	7	6	9	46	610
hotel	74	3	2	7	14	4 680
appartement	65	4	1	8	21	1 890
zomerhuisje, vakantiebungalow	38	2	24	5	31	1 570
tent, bungalowtent	28	2	2	6	62	870
caravan, vouwwagen, camper	33	3	1	2	61	1 540
Totaal	51	3	4	9	33	13 520
<b>Vervoermiddel</b>						
Auto	30	2	8	1	60	7 300
Trein	42	4	–	41	13	280
Touringcar	87	7	–	5	1	700
Vliegtuig	77	4	1	17	1	4 940
Overige vervoermiddelen	51	5	–	23	21	310
Totaal	51	3	4	9	33	13 520
<b>Seizoen</b>						
Herfstperiode	61	3	4	11	22	1 370
Kerstperiode	48	4	6	10	32	1 060
Krokusperiode	50	3	5	12	31	1 370
Paasperiode	51	4	4	15	27	830
Voorseizoen	53	3	3	9	31	3 080
Hoogseizoen	45	3	5	6	41	4 550
Naseizoen	55	4	4	7	30	1 260
Totaal	51	3	4	9	33	13 520

Bron: ContinuVakantieOnderzoek.

### 3.4 Vakantiespreiding

Tabel 25 Spreiding van de dagen van lange vakanties in Nederland en in het buitenland van enkele categorieën vakantiegangers, 2006

	Herfst- periode	Kerst- periode	Krokus- periode	Paas- periode	Voor- seizoen	Hoog- seizoen	Na- seizoen	Totaal (absoluut =100%)
	%							<i>x mln</i>
<b>Leeftijd</b>								
0- 5 jaar	8	5	4	4	20	51	9	15,8
6-12 jaar	4	4	5	1	12	68	5	24,2
13-17 jaar	5	3	6	2	11	70	3	16,9
18-24 jaar	7	7	8	4	15	49	9	15,7
25-34 jaar	11	6	8	5	20	36	14	27,1
35-44 jaar	8	6	7	3	17	48	10	40,4
45-54 jaar	10	6	8	5	22	38	12	39,7
55-64 jaar	11	6	8	5	32	24	14	40,7
65-74 jaar	9	6	8	6	33	23	15	27,5
75 jaar en ouder	12	5	7	5	33	20	17	12,4
Totaal	9	6	7	4	22	41	11	260,4
<b>Samenstelling huishouden</b>								
Alleenstaanden	13	11	9	7	22	25	12	21,3
Huishouden met als jongste een kind van								
0- 5 jaar	7	6	5	3	18	53	8	44,6
6-12 jaar	5	4	6	1	11	69	5	43,8
13-17 jaar	8	5	6	2	13	61	5	24,3
Huishouden met uit- sluitend meerderjarigen	10	5	8	6	29	26	15	126,4
Totaal	9	6	7	4	22	41	11	260,4

Tabel 25 Spreiding van de dagen van lange vakanties in Nederland en in het buitenland van enkele categorieën vakantiegangers, 2006 (slot)

	Herfst- periode	Kerst- periode	Krokus- periode	Paas- periode	Voor- seizoen	Hoog- seizoen	Na- seizoen	Totaal (abso- luut =100%)
	%							x mln
<b>Sociale groep</b>								
Personen van 0-15 jaar	5	4	5	2	14	64	5	52,5
<i>Personen met betaald beroep</i>								
Zelfstandigen	11	9	8	5	19	38	9	16,3
Werknemers								
hogere employé's	9	7	10	4	24	36	10	16,6
middelbare employé's	9	6	7	4	19	40	13	44,7
lagere employé's	10	6	7	4	21	40	12	43,9
<i>Personen zonder beroep</i>								
Arbeidsongeschikt, bijstand	9	5	9	5	27	31	14	9,1
Gepensioneerd, rentenierend	10	5	7	6	34	22	15	51,6
Huisvrouw	11	7	7	4	24	35	12	15,5
Studerend, schoolgaand	5	6	7	2	14	61	5	7,8
Anders	15	4	5	4	29	32	11	2,4
Totaal	9	6	7	4	22	41	11	260,4
<b>Regionale indeling vakantiespreiding</b>								
Regio Noord	9	6	7	4	23	39	12	94,9
regio Midden	9	5	8	4	22	41	11	98,2
Regio Zuid	9	6	7	4	22	43	10	67,2
Totaal	9	6	7	4	22	41	11	260,4

Bron: Continu Vakantie Onderzoek.



### 3.5 Vakantie-uitgaven

Tabel 26 Gemiddelde uitgaven per vakantieganger per lange vakantie naar enkele kenmerken van de vakantiegangers, 2006

	Nederland			Buitenland				
	totaal	gemiddelde vakantie-uitgaven per persoon per dag	gemiddelde vakantie-uitgaven per persoon per dag	vakantie met eigen vervoer	vakantie met overig vervoer	totaal	gemiddelde vakantie-uitgaven per persoon per dag	gemiddelde vakantie-uitgaven per persoon per dag
	euro	dagen	euro				dagen	euro
<b>Leeftijd</b>								
0- 5 jaar	151	10,2	15	338	<sup>1)</sup>	456	12,8	36
6-12 jaar	172	10,4	17	377	754	472	13,3	36
13-17 jaar	188	9,9	19	465	706	567	13,4	42
18-24 jaar	213	9,0	24	409	850	689	11,5	60
25-34 jaar	191	9,3	21	470	1 019	766	11,8	65
35-44 jaar	199	9,7	21	501	1 111	770	13,0	59
45-54 jaar	230	9,8	23	543	1 084	790	12,4	63
55-64 jaar	181	9,6	19	548	1 073	801	13,3	60
65 jaar en ouder	210	10,5	20	511	1 010	779	13,3	59
Totaal	195	9,9	20	481	996	719	12,8	56
<b>Samenstelling huishouden</b>								
Alleenstaanden	274	8,7	32	609	1 104	946	11,8	80
Huishouden met als jongste een kind van								
0- 5 jaar	163	10,1	16	353	723	458	12,5	37
6-12 jaar	185	10,4	18	430	780	535	13,6	39
13-17 jaar	197	9,0	22	476	897	690	13,0	53
Huishouden met uitsluitend meerderjarigen	203	10,0	20	545	1 071	815	12,8	64
Totaal	195	9,9	20	481	996	719	12,8	56
<b>Bruto huishoudinkomen</b>								
tot 17 500 euro	193	9,9	19	402	719	570	11,6	49
17 500 tot 23 000 euro	156	9,5	16	398	857	627	12,4	51
23 000 tot 28 500 euro	174	10,5	17	407	900	629	12,3	51
28 500 tot 34 000 euro	208	10,6	20	430	935	671	12,5	54
34 000 tot 45 000 euro	207	9,5	22	476	966	695	13,4	52
45 000 tot 56 000 euro	194	9,4	21	491	1 002	723	12,8	57
56 000 euro en meer	207	9,8	21	555	1 192	843	13,0	65
Totaal	195	9,9	20	481	996	719	12,8	56

**Tabel 26 Gemiddelde uitgaven per vakantieganger per lange vakantie naar enkele kenmerken van de vakantiegangers, 2006 (vervolg)**

	Nederland			Buitenland				
	totaal	gemiddelde vakantieduur	gemiddelde uitgaven per persoon per dag	vakantie met eigen vervoer	vakantie met overig vervoer	totaal	gemiddelde vakantieduur	gemiddelde uitgaven per persoon per dag
	<i>euro</i>	<i>dagen</i>	<i>euro</i>				<i>dagen</i>	<i>euro</i>
<b>Sociale groep</b>								
Personen van 0–15 jaar	169	10,4	16	390	743	493	13,4	37
<i>Personen met betaald beroep</i>								
Zelfstandigen	233	10,2	23	537	1 102	759	11,5	66
<b>Werknemers</b>								
hogere employé's	230	9,0	26	597	1 219	923	13,0	71
middelbare employé's	217	9,7	22	513	1 089	801	12,8	62
lagere employé's	206	9,2	22	493	959	728	12,3	59
<i>Personen zonder beroep</i>								
Arbeidsongeschikt, bijstand	202	10,5	19	383	840	615	12,6	49
Gepensioneerd, rentenierend	190	10,3	18	533	1 031	797	13,4	59
Huisvrouw	183	10,1	18	439	1 037	704	13,2	53
Anders	195	8,1	24	404	814	639	11,5	55
Totaal	195	9,9	20	481	996	719	12,8	56
<b>Opleiding</b>								
Personen van 0–15 jaar	169	10,4	16	390	743	493	13,4	37
Basis/lager onderwijs	207	10,9	19	469	956	737	12,8	58
<b>Uitgebreid lager onderwijs</b>								
algemeen	207	9,8	21	495	974	733	12,9	57
beroeps	182	10,2	18	442	937	675	12,6	53
<b>Middelbaar onderwijs</b>								
algemeen	205	8,9	23	544	1 034	793	12,9	61
beroeps	193	9,4	21	497	1 043	746	12,5	60
Semi-hoger onderwijs	209	9,2	23	557	1 090	833	12,9	65
Hoger onderwijs	257	10,1	25	543	1 064	833	12,1	69
Totaal	195	9,9	20	481	996	719	12,8	56
<b>Bezit recreatief onderkomen</b>								
Recreatief onderkomen met vaste stand- of ligplaats	132	11,7	11	438	975	644	12,9	50
<b>Uitsluitend recreatief onderkomen zonder vaste stand- of ligplaats</b>								
Geen recreatief onderkomen	229	8,7	26	491	1 032	779	12,2	64
Totaal	195	9,9	20	481	996	719	12,8	56

Tabel 26 Gemiddelde uitgaven per vakantieganger per lange vakantie naar enkele kenmerken van de vakantiegangers, 2006 (slot)

	Nederland			Buitenland		totaal	gemiddelde vakantieduur	gemiddelde uitgaven per persoon per dag
	totaal	gemiddelde vakantieduur	gemiddelde uitgaven per persoon per dag	vakantie met eigen vervoer	vakantie met overig vervoer			
	<i>euro</i>	<i>dagen</i>	<i>euro</i>				<i>dagen</i>	<i>euro</i>
<b>Woonprovincie</b>								
Groningen	157	9,7	16	<sup>1)</sup>	<sup>1)</sup>	683	13,9	49
Friesland	189	10,6	18	446	<sup>1)</sup>	601	12,6	48
Drenthe	148	10,2	14	458	<sup>1)</sup>	637	13,1	48
Overijssel	209	9,9	21	453	810	610	12,5	49
Gelderland	180	9,6	19	465	993	680	12,9	53
Utrecht	185	9,7	19	522	1 056	766	13,3	58
Noord-Holland	195	10,3	19	543	1 015	803	13,3	60
Zuid-Holland	200	10,1	20	492	1 045	761	12,6	60
Noord-Brabant	212	10,0	21	477	978	695	12,4	56
Limburg	211	8,5	25	410	998	664	11,8	56
Overige provincies	204	9,4	22	414	968	659	12,3	54
Totaal	195	9,9	20	481	996	719	12,8	56
<b>Stedelijkheid gemeenten</b>								
Zeer sterk stedelijk	189	10,2	18	512	993	782	12,8	61
Sterk stedelijk	206	9,6	22	497	981	734	13,1	56
Matig stedelijk	190	9,9	19	472	1 096	740	12,8	58
Weinig stedelijk	197	10,1	20	446	958	649	12,5	52
Niet stedelijk	182	10,0	18	489	926	670	12,3	55
Totaal	195	9,9	20	481	996	719	12,8	56

<sup>1)</sup> Door een te gering aantal waarnemingen in het onderzoek is de uitkomst niet vermeld.

Bron: ContinuVakantieOnderzoek.

Tabel 27 Gemiddelde uitgaven per vakantieganger per lange vakantie in Nederland naar enkele vakantiekenmerken, 2006

	Totaal	Gemiddelde vakantieduur	Gemiddelde uitgaven per persoon per dag
	<i>euro</i>	<i>dagen</i>	<i>euro</i>
<b>Toeristengebied</b>			
Waddeneilanden	268	9,3	29
Noordzeebadplaatsen	196	10,3	19
Watersportgebieden	181	11,1	16
Veluwe en Veluwerand	181	10,2	18
Twente, Salland en Vechtstreek	201	9,5	21
Groningse, Friese en Drentse zandgronden	189	9,0	21
West- en Midden-Brabant	179	9,9	18
Oost-Brabant, Noord- en Midden-Limburg en Rijk van Nijmegen	185	8,4	22
Zuid-Limburg	278	9,5	29
Overig Nederland	174	10,8	16
Totaal	195	9,9	20
<b>Bestemmingsprovincie</b>			
Friesland	247	11,2	22
Drenthe	187	8,8	21
Overijssel	199	9,8	20
Gelderland	177	10,1	18
Noord-Holland	200	9,9	20
Zuid-Holland	159	10,9	15
Zeeland	207	10,4	20
Noord-Brabant	180	9,9	18
Limburg	214	8,7	25
Overige provincies	176	10,5	17
Totaal	195	9,9	20
<b>Logiesvorm</b>			
Seizoenrecreatieve logiesvormen w.o.	116	12,3	9
zomerhuisje, vakantiebungalow, tweede woning	116	11,1	10
caravan, vouwwagen	110	12,6	9
Toeristische logiesvormen w.o.	219	9,2	24
woning van particulier <sup>1)</sup>	166	9,7	17
hotel	362	8,4	43
zomerhuisje, vakantiebungalow	217	7,8	28
tent, bungalowtent	183	10,0	18
caravan, vouwwagen, camper	193	12,5	15
Totaal	195	9,9	20

Tabel 27 Gemiddelde uitgaven per vakantieganger per lange vakantie in Nederland naar enkele vakantiekenmerken, 2006 (slot)

	Totaal	Gemiddelde vakantieduur	Gemiddelde uitgaven per persoon per dag
	<i>euro</i>	<i>dagen</i>	<i>euro</i>
<b>Vervoermiddel</b>			
Auto	191	9,9	19
Trein	217	7,5	29
Overige vervoermiddelen	255	12,1	21
Totaal	195	9,9	20
<b>Organisatievorm</b>			
Georganiseerde reizen w.v.	228	8,4	27
geboekt bij een reisbureau, bank, VVV e.d.	248	8,4	29
geboekt bij een boekingscentrale van een hotel- of bungalowketen	223	7,6	29
rechtstreeks geboekt bij een reisorganisatie	2)	2)	2)
Niet-georganiseerde reizen w.v.	177	10,8	16
logies rechtstreeks gereserveerd of niet vooraf geboekt	211	9,9	21
vaste standplaats, eigen onderkomen	116	12,3	9
Totaal	195	9,9	20
<b>Seizoen</b>			
Herfstperiode	156	7,4	21
Kerstperiode	179	7,7	23
Krokusperiode	170	7,1	24
Paasperiode	147	8,4	18
Voorseizoen	178	9,1	19
Hoogseizoen	225	12,5	18
Naseizoen	225	8,9	25
Totaal	195	9,9	20

<sup>1)</sup> Excl. verblijf bij familie, vrienden of kennissen, tenzij deze de hele tijd of de meeste dagen afwezig waren.

<sup>2)</sup> Door een te gering aantal waarnemingen in het onderzoek is de uitkomst niet vermeld.

Bron: ContinuVakantieOnderzoek.

Tabel 28 Gemiddelde uitgaven per vakantieganger per lange vakantie in het buitenland naar enkele vakantiekenmerken, 2006

	Vakantie met eigen vervoer	Vakantie met overig vervoer	Totaal	Gemiddelde vakantie-duur	Gemiddelde uitgaven per persoon per dag
	<i>euro</i>			<i>dagen</i>	<i>euro</i>
Land van bestemming					
België	235	<sup>1)</sup>	239	9,4	25
Frankrijk	521	606	532	14,8	36
Spanje	714	798	785	12,9	61
Oostenrijk	608	708	629	10,9	58
Groot-Brittannië	<sup>1)</sup>	495	521	9,2	57
Duitsland	336	508	358	9,2	39
Italië	682	810	721	15,1	48
Griekenland	<sup>1)</sup>	884	889	12,2	73
Turkije	<sup>1)</sup>	730	729	11,7	62
Overige landen	507	1 382	1 086	14,6	75
Totaal	481	993	718	12,8	56
<b>Logiesvorm</b>					
Seizoenrecreatieve logiesvormen	333	<sup>1)</sup>	361	14,1	26
Toeristische logiesvormen	492	1 000	735	12,7	58
w.o.					
woning van familie, vrienden of kennissen	297	710	545	12,9	42
woning van andere particulier	435	<sup>1)</sup>	539	12,6	43
hotel	636	1 086	969	11,3	86
appartement	524	840	707	11,6	61
zomerhuisje, vakantiebungalow	376	960	476	11,2	42
tent, bungalowtent	470	<sup>1)</sup>	538	16,7	32
caravan, vouwwagen, camper	534	<sup>1)</sup>	578	18,4	31
Totaal	481	993	718	12,8	56
<b>Vervoermiddel</b>					
Auto	477	<sup>1)</sup>	480	13,0	37
Trein	.	602	602	9,2	65
Touringcar	.	652	652	9,6	68
Vliegtuig	.	1 087	1 087	13,1	83
Overige vervoermiddelen	<sup>1)</sup>	725	754	11,8	64
Totaal	481	993	718	12,8	56

Tabel 28 Gemiddelde uitgaven per vakantieganger per lange vakantie in het buitenland naar enkele vakantiekenmerken, 2006 (slot)

	Vakantie met eigen vervoer	Vakantie met overig vervoer	Totaal	Gemiddelde vakantie-duur	Gemiddelde uitgaven per persoon per dag
	<i>euro</i>			<i>dagen</i>	<i>euro</i>
<b>Organisatievorm</b>					
Georganiseerde reizen w.v.	482	1 006	839	12,3	68
geboekt bij een reisbureau	526	1 084	925	12,3	75
geboekt bij een bank, VVV e.d.	<sup>1)</sup>	1 022	839	12,5	67
geboekt bij een boekingscentrale van een hotel- of bungalowketen	344	<sup>1)</sup>	409	9,7	42
rechtstreeks geboekt bij een reisorganisatie	.	883	883	12,7	70
Niet-georganiseerde reizen	480	<sup>1)</sup>	480	13,7	35
Totaal	481	993	718	12,8	56
<b>Seizoen</b>					
Herfstperiode	310	1 005	778	10,4	75
Kerstperiode	462	1 002	711	10,7	67
Krokusperiode	472	1 073	744	10,5	71
Paasperiode	404	850	688	10,5	65
Voorseizoen	501	884	699	12,2	57
Hoogseizoen	503	1 049	673	15,5	43
Naseizoen	510	1 168	877	12,6	69
Totaal	481	993	718	12,8	56

<sup>1)</sup> Door een te gering aantal waarnemingen in het onderzoek is de uitkomst niet vermeld.

Bron: ContinuVakantieOnderzoek.

Tabel 29 Gemiddelde uitgaven per vakantieganger per korte vakantie in Nederland naar enkele kenmerken van de vakantiegangers, 2006

	Totaal	Gemiddelde vakantieduur	Gemiddelde uitgaven per persoon per dag
	<i>euro</i>	<i>dagen</i>	<i>euro</i>
<b>Leeftijd</b>			
0- 5 jaar	66	3,2	20
6-12 jaar	71	3,1	23
13-17 jaar	90	3,2	28
18-24 jaar	89	3,1	28
25-34 jaar	94	3,1	30
35-44 jaar	104	3,1	34
45-54 jaar	103	3,2	33
55-64 jaar	101	3,3	31
65 jaar en ouder	111	3,3	34
Totaal	95	3,2	30
<b>Samenstelling huishouden</b>			
Alleenstaanden	114	3,1	37
Huishouden met als jongste een kind van			
0- 5 jaar	73	3,2	23
6-12 jaar	81	3,1	26
13-17 jaar	97	3,2	31
Huishouden met uit- sluitend meerderjarigen	106	3,2	33
Totaal	95	3,2	30
<b>Bruto huishoudinkomen</b>			
tot 17 500 euro	92	3,2	29
17 500 tot 23 000 euro	84	3,1	27
23 000 tot 28 500 euro	88	3,2	28
28 500 tot 34 000 euro	82	3,2	26
34 000 tot 45 000 euro	97	3,2	30
45 000 tot 56 000 euro	91	3,2	29
56 000 euro en meer	107	3,1	34
Totaal	95	3,2	30



Tabel 29 Gemiddelde uitgaven per vakantieganger per korte vakantie in Nederland naar enkele kenmerken van de vakantiegangers, 2006 (slot)

	Totaal	Gemiddelde vakantieduur	Gemiddelde uitgaven per persoon per dag
<b>Bezit recreatief onderkomen</b>	<i>euro</i>	<i>dagen</i>	<i>euro</i>
Recreatief onderkomen met vaste stand- of ligplaats	46	3,2	14
Uitsluitend recreatief onderkomen zonder vaste stand- of ligplaats	92	3,2	29
Geen recreatief onderkomen	127	3,2	40
Totaal	95	3,2	30
<b>Woonprovincie</b>			
Groningen	84	3,2	27
Friesland	84	3,3	26
Overijssel	100	3,2	31
Gelderland	93	3,2	29
Utrecht	103	3,1	33
Noord-Holland	89	3,2	28
Zuid-Holland	89	3,2	28
Noord-Brabant	115	3,2	36
Limburg	116	3,1	37
Overige provincies	77	3,2	24
Totaal	95	3,2	30
<b>Stedelijkheid gemeenten</b>			
Zeer sterk stedelijk	92	3,1	29
Sterk stedelijk	89	3,2	28
Matig stedelijk	102	3,2	32
Weinig stedelijk	99	3,2	31
Niet stedelijk	95	3,2	30
Totaal	95	3,2	30

Bron: ContinuVakantieOnderzoek.

**Tabel 30 Gemiddelde uitgaven per vakantieganger per korte vakantie in Nederland naar enkele vakantiekenmerken, 2006**

	Totaal	Gemiddelde vakantieduur	Gemiddelde uitgaven per persoon per dag
	<i>euro</i>	<i>dagen</i>	<i>euro</i>
<b>Toeristengebied</b>			
Noordzeebadplaatsen	94	3,2	29
Watersportgebieden	80	3,1	25
Veluwe en Veluwerand	80	3,2	25
Twente, Salland en Vechtstreek	97	3,1	31
Groningse, Friese en Drentse zandgronden	79	3,3	24
West- en Midden-Brabant	91	3,1	29
Oost-Brabant, Noord- en Midden-Limburg en Rijk van Nijmegen	104	3,4	31
Zuid-Limburg	167	3,1	53
Overig Nederland	95	3,1	31
Totaal	95	3,2	30
<b>Bestemmingsprovincie</b>			
Friesland	104	3,3	31
Drenthe	81	3,3	25
Overijssel	98	3,1	31
Gelderland	83	3,2	26
Noord-Holland	87	3,1	28
Zuid-Holland	91	2,9	31
Zeeland	81	3,4	24
Noord-Brabant	88	3,1	28
Limburg	139	3,3	42
Overige provincies	96	3,1	31
Totaal	95	3,2	30
<b>Logiesvorm</b>			
Seizoenrecreatieve logiesvormen w.o. caravan, vouwwagen	31	3,2	10
	28	3,2	9
Toeristische logiesvormen w.o. woning van particulier <sup>1)</sup>	116	3,2	37
	71	3,0	24
hotel	164	2,9	56
zomerhuisje, vakantiebungalow	109	3,6	30
tent, bungalowtent	77	3,2	24
caravan, vouwwagen, camper	53	3,3	16
jeugdherberg of andere groepsaccommodatie	89	3,0	30
Totaal	95	3,2	30

**Tabel 30 Gemiddelde uitgaven per vakantieganger per korte vakantie in Nederland naar enkele vakantiekenmerken, 2006 (slot)**

	Totaal	Gemiddelde vakantieduur	Gemiddelde uitgaven per persoon per dag
	<i>euro</i>	<i>dagen</i>	<i>euro</i>
<b>Vervoermiddel</b>			
Auto	93	3,2	29
Trein	121	3,0	40
Overige vervoermiddelen	83	2,9	29
Totaal	95	3,2	30
<b>Organisatievorm</b>			
Georganiseerde reizen	126	3,3	38
w.v.			
geboekt bij een reisbureau, bank, VVV e.d.	135	3,3	41
geboekt bij een boekingscentrale van een hotel- of bungalowketen	127	3,5	37
rechtstreeks geboekt bij een reisorganisatie	2)	2)	2)
Niet-georganiseerde reizen	79	3,1	25
w.v.			
logies rechtstreeks gereserveerd of niet vooraf geboekt	109	3,1	35
vaste standplaats, eigen onderkomen	31	3,2	10
Totaal	95	3,2	30
<b>Seizoen</b>			
Herfstperiode	109	3,2	34
Kerstperiode	113	3,1	36
Krokusperiode	106	3,2	33
Paasperiode	83	3,2	26
Voorseizoen	82	3,2	26
Hoogseizoen	92	3,1	29
Naseizoen	98	3,1	32
Totaal	95	3,2	30

<sup>1)</sup> Excl. verblijf bij familie, vrienden of kennissen, tenzij deze de hele tijd of de meeste dagen afwezig waren.

<sup>2)</sup> Door een te gering aantal waarnemingen in het onderzoek is de uitkomst niet vermeld.

Bron: ContinuVakantieOnderzoek.

Tabel 31 Gemiddelde uitgaven per vakantieganger per korte vakantie in het buitenland naar enkele vakantiekenmerken, 2006

	Totaal	Gemiddelde vakantieduur	Gemiddelde uitgaven per persoon per dag
	<i>euro</i>	<i>dagen</i>	<i>euro</i>
<b>Land van bestemming</b>			
België	140	3,1	45
Frankrijk	268	3,3	80
Duitsland	160	3,3	49
Overige landen	339	3,5	98
Totaal	212	3,3	65
<b>Logiesvorm</b>			
Woning van familie, vrienden of kennissen	133	3,2	42
Hotel	267	3,2	83
Overige logiesvormen	150	3,4	44
Totaal	212	3,3	65
<b>Vervoermiddel</b>			
Auto	161	3,3	49
Overige vervoermiddelen	315	3,3	94
Totaal	212	3,3	65
<b>Organisatievorm</b>			
Georganiseerde reizen	265	3,4	78
Niet-georganiseerde reizen	142	3,1	45
Totaal	212	3,3	65

Bron: ContinuVakantieOnderzoek.

# Aanhangsels

## I. *Lijst van gehanteerde begrippen*

### *Participatie*

Hiermee wordt uitgedrukt het deel van de bevolking (of een categorie daaruit) dat in de periode waarop de analyse betrekking heeft ten minste eenmaal een vakantie heeft doorgebracht.

### *Lange vakantie*

Een verblijf buiten de eigen woning voor ontspanning of plezier met ten minste vier opeenvolgende overnachtingen. Het gaat daarbij zowel om binnen- als buitenlandse vakanties. Ook het logeren bij familie, vrienden of kennissen in het buitenland valt onder het begrip vakantie. Een verblijf bij familie, vrienden of kennissen in Nederland telt echter niet mee, tenzij de bewoners de hele tijd of de meeste dagen afwezig waren.

### *Korte vakantie*

Verblijf buiten de eigen woning voor ontspanning of plezier met minstens één en ten hoogste drie opeenvolgende overnachtingen. Het gaat daarbij zowel om binnen- als buitenlandse vakanties. Ook het logeren bij familie, vrienden of kennissen in het buitenland valt onder het begrip vakantie. Een verblijf bij familie, vrienden of kennissen in Nederland telt echter niet mee, tenzij de bewoners de hele tijd of de meeste dagen afwezig waren.

### *Vakantieduur*

Deze omvat de totale duur in dagen van een vakantie, inclusief de dag van vertrek en terugkeer.

### *Seizoen*

De indeling in seizoenen is als volgt:

Winterperiode:	herfstperiode:	1 oktober 2005–2 december 2005
	kerstperiode:	3 december 2005–20 januari 2006
	krokusperiode:	21 januari 2006–17 maart 2006
	paasperiode:	18 maart 2006–28 april 2006
Zomerperiode:	voorseizoen:	29 april 2006–30 juni 2006
	hoogseizoen:	1 juli 2006–25 augustus 2006
	naseizoen:	26 augustus 2006–30 september 2006

De dag waarop een vakantie begint is bepalend voor de toedeling aan een bepaald seizoen.

### ***Vakantieganger***

Een persoon die een lange of korte vakantie doorbrengt. Elke vakantie betekent één vakantieganger.

### ***Bestemming***

Het land waar men het grootste aantal overnachtingen heeft doorgebracht, wordt aangemerkt als het vakantieland.

Bij de binnenlandse vakanties is de bestemming met behulp van gemeentecodes vastgelegd. Bij de buitenlandse vakanties zijn alle landen op de wereld afzonderlijk gecodeerd en is binnen een aantal landen onderscheid gemaakt naar toeristen-gebied. Bij een gelijk aantal overnachtingen op meerdere plaatsen is die locatie genoteerd, die het verst van de woonplaats van de respondent ligt.

### ***Vakantie- en doorgangslanden***

Bij buitenlandse bestemmingen is voor vakanties bepaald hoeveel overnachtingen er in ieder land zijn doorgebracht tijdens de heen- en terugreis en gedurende het verblijf in het vakantieland zelf. Overnachtingen tijdens het reizen (bijvoorbeeld op de boot of in de trein) zijn toegerekend aan het land met de eerstvolgende verblijfplaats.

### ***Logiesvorm***

Als er van meerdere logiesvormen gebruik is gemaakt, wordt die vorm genoteerd waarin de meeste nachten zijn doorgebracht.

Tot de seizoenrecreatieve logiesvormen worden gerekend: zomerhuisje, vakantie-bungalow, stacaravan, kajuitboot of volkstuinthuisje in het bezit van het huishouden en een eigen tent, bungalowtent, tourcaravan, vouwcaravan of vouwwagen op een vaste seizoen- of jaarplaats. Alle andere overnachtinggelegenheden worden tot toeristische logiesvormen gerekend.

### ***Vervoermiddel***

Er is uitsluitend gevraagd naar het vervoermiddel waarmee op de heenreis de langste afstand werd afgelegd.

Bij de indeling naar vervoermiddelen zijn in de categorie 'boot' ondergebracht: zeilboten, motorjachten en schepen voor zee- of riviercruises. Veerboten en ferry's zijn als een afzonderlijke categorie vermeld of bij 'overige vervoermiddelen' ondergebracht.

### ***Organisatievorm***

Bij vakanties is sprake van een georganiseerde reis als logies en/of vervoer geboekt zijn bij een reisbureau, ANWB-kantoor, bank, warenhuis, postkantoor, VVV-kantoor, vakantieboekingscentrale van de VVV of een boekingscentrale van een hotel- of bungalowketen dan wel rechtstreeks bij een reisorganisatie (vervoersmaatschappij, accommodatieverschaffer of andere bemiddelende instantie). Tot de

niet-georganiseerde reizen behoren de vakanties waarbij het logies rechtstreeks bij de eigenaar of beheerder werd geboekt, men zonder iets te reserveren op pad ging dan wel op een vaste seizoen- of jaarplaats of in een eigen recreatief onderkomen verbleef.

#### *Vakantie-uitgaven*

Dit zijn de specifieke kosten die gemaakt zijn voor de vakantie zelf, dat wil zeggen reiskosten, verblijfkosten, uitgaven aan voeding en overige kosten die rechtstreeks verband houden met de vakantie, zoals verzekeringen, entrees, souvenirs, foto- en filmmateriaal. De uitgaven aan duurzame recreatiegoederen, zoals caravan, tent, boot, kampeeruitrusting en dergelijke zijn buiten beschouwing gelaten, omdat ze niet aan één vakantie kunnen worden toegerekend. Dit geldt ook voor de huur van een vaste stand- of ligplaats, die eveneens voor een onbekend aantal vakanties wordt benut.

Als een respondent de vakantie-uitgaven niet meer wist, is gevraagd om dit aan de hand van een gedetailleerde klassenindeling zo goed mogelijk te schatten. Achteraf is bij deze vakanties voor de berekening van de gemiddelde uitgaven uitgegaan van het klassenmidden van de aangegeven categorie.

#### *Regionale indeling vakantiespreiding*

Om een evenwichtige verdeling van de vakanties in de tijd te bewerkstelligen is een regeling voor de spreiding van de schoolvakanties vastgesteld. Vanaf het schooljaar 1999–2000 is daarbij uitgegaan van de volgende regionale indeling:

Regio Noord: de provincies Groningen, Friesland, Drenthe, Overijssel, Flevoland en Noord-Holland;

Regio Midden: de provincie Gelderland met uitzondering van een deel van het Gelderse rivierengebied en de regio Arnhem-Nijmegen, en de provincies Utrecht en Zuid-Holland;

Regio Zuid: een deel van het Gelders rivierengebied en de regio Arnhem-Nijmegen en de provincies Zeeland, Noord-Brabant en Limburg.

Afwijkend van dit schema zijn de gemeenten Hattem en Eemnes bij regio Noord en Zeewolde, Werkendam en Woudrichem bij regio Midden ingedeeld.

## **II. Doel en opzet van het Continu Vakantie Onderzoek**

### **Doel van het onderzoek**

Het Continu Vakantie Onderzoek (CVO) heeft tot doel om informatie te verstrekken over de lange en korte vakanties van Nederlanders. Deze gegevens en de ontwikkelingen daarin kunnen door de overheid en het (toeristisch) bedrijfsleven onder meer worden gebruikt voor een cijfermatige onderbouwing van het te voeren beleid, dan wel planning op dit terrein.

### **Waarneming**

Bij het Continu Vakantie Onderzoek, dat in 2002 van start is gegaan, zijn personen geïnterviewd via Capi@Home van TNS NIPO. Via hun eigen pc vulden zij in de maanden januari, april, juli en oktober elektronische vragenlijsten in over vakanties in de drie voorafgaande maanden. Om te voorkomen dat zij op dat moment vakanties vergeten op te geven, is eerder aan hen gevraagd om een aantal kerngegevens direct na afloop van iedere vakantie in een speciaal daarvoor ontworpen schema te noteren. De kans op een onderschatting van het werkelijk aantal doorgebrachte vakanties is daardoor zeer klein.

### **Steekproef**

Het Continu Vakantie Onderzoek is gehouden onder een steekproef uit de in Nederland woonachtige bevolking met de Nederlandse nationaliteit met uitzondering van personen in institutionele huishoudens (bejaardenoorden, verpleeghuizen en dergelijke). Het CVO is een personensteekproef, waarbij iedereen binnen het steekproefkader Capi@Home van TNS NIPO een gelijke trekkingskans had. In 2006 hebben 6 807 personen uit verschillende huishoudens gerepsondeerd. Bij de steekproeftrekking is rekening gehouden met de verdeling naar een aantal demografische en sociaal-economische kenmerken. Zodoende werd getracht om voor het totaal een zo representatief mogelijke steekproef aan het eind van de waarnemingsperiode te bereiken.

Bij dit onderzoek trad echter in twee fasen non-respons op: eerst bij de aanvulling van de (bestaande) steekproef en daarna tijdens de periode van waarneming door tussentijdse uitval. De opbouw van de steekproef voor het CVO 2006 resulteerde in een bruto steekproefomvang van 9 477 personen. Aan het onderzoek werkten 6 807 personen aan alle kwartaalmetingen mee, zodat de tussentijdse non-respons 28% bedroeg.

### **Weging**

Door een selectieve uitval week de steekproef aan het eind van het vakantiejaar in geringe mate af van de populatie. Om toch tot een meer representatieve steekproef te komen, zijn de uitkomsten in eerste instantie gewogen naar leeftijd, geslacht, woonregio, stedelijkheid van de woongemeente, opleiding en het bezit van duurzame recreatiegoederen. De basisgegevens voor deze procedure waren afkomstig



uit de bevolkingsstatistieken van het CBS en de Consumentenmonitor van TNS NIPO. Als tweede stap van de wegingprocedure zijn de uitkomsten van het CVO gecorrigeerd voor het pc-bezit. In het steekproefkader voor het CVO (Capi@Home van TNS NIPO) zijn namelijk uitsluitend personen opgenomen die via hun eigen pc meewerken aan velerlei vormen van onderzoek. Hierdoor ontstaat de mogelijkheid dat de steekproef in dit opzicht niet representatief is voor de Nederlandse bevolking. Een ijkingonderzoek dat parallel aan het CVO 2002 en 2003 is gehouden bij de Consumentenmonitor van TNS NIPO bevestigde dit vermoeden. In het ijkingonderzoek zaten zowel personen uit een huishouden met als zonder pc. Om een overschatting van de participatie aan vakanties en het aantal vakanties te vermijden, is op basis van leeftijd en sociale klasse de wegingsfactor voor iedere respondent zodanig gecorrigeerd dat zo representatief mogelijke uitkomsten voor de gehele populatie van het CVO werden verkregen.

#### *Vergelijkbaarheid*

Een gevolg van de nieuwe opzet van het Continu Vakantie Onderzoek is dat de uitkomsten vanaf het vakantiejaar 2002 niet goed vergelijkbaar zijn met die van voorgaande onderzoeken. Het verschil met voorgaande jaren wordt onder meer veroorzaakt door een gewijzigde vraagstelling en een ruimere vakantiedefinitie. Zo worden vanaf 2002 ook de vakanties bij familie, vrienden en kennissen in het buitenland meegeteld. Daarnaast is ten opzichte van de vorige opzet de begindatum van het vakantiejaar twee maanden vervoegd. De verslagjaren beginnen daardoor op 1 oktober.

Door wijzigingen in de vragenlijst is ook de indeling van enkele kenmerken van de vakanties en vakantiegangers aangepast. Door een andere classificatie zijn met name een aantal categorieën bij de logiesvorm, organisatievorm, leeftijd, sociale groep en het huishoudinkomen niet goed te vergelijken met die van voorgaande vakantie-onderzoeken.

Een ander punt van verschil is de methode van waarneming. Zoals eerder vermeld, wordt bij het vernieuwde CVO gebruik gemaakt van Capi@Home. De vragenlijsten worden daarbij via een eigen pc ingevuld en via een modem naar TNS NIPO verzonden. Vóór 2002 werden bij het CVO de gegevens via een schriftelijke enquête verzameld.

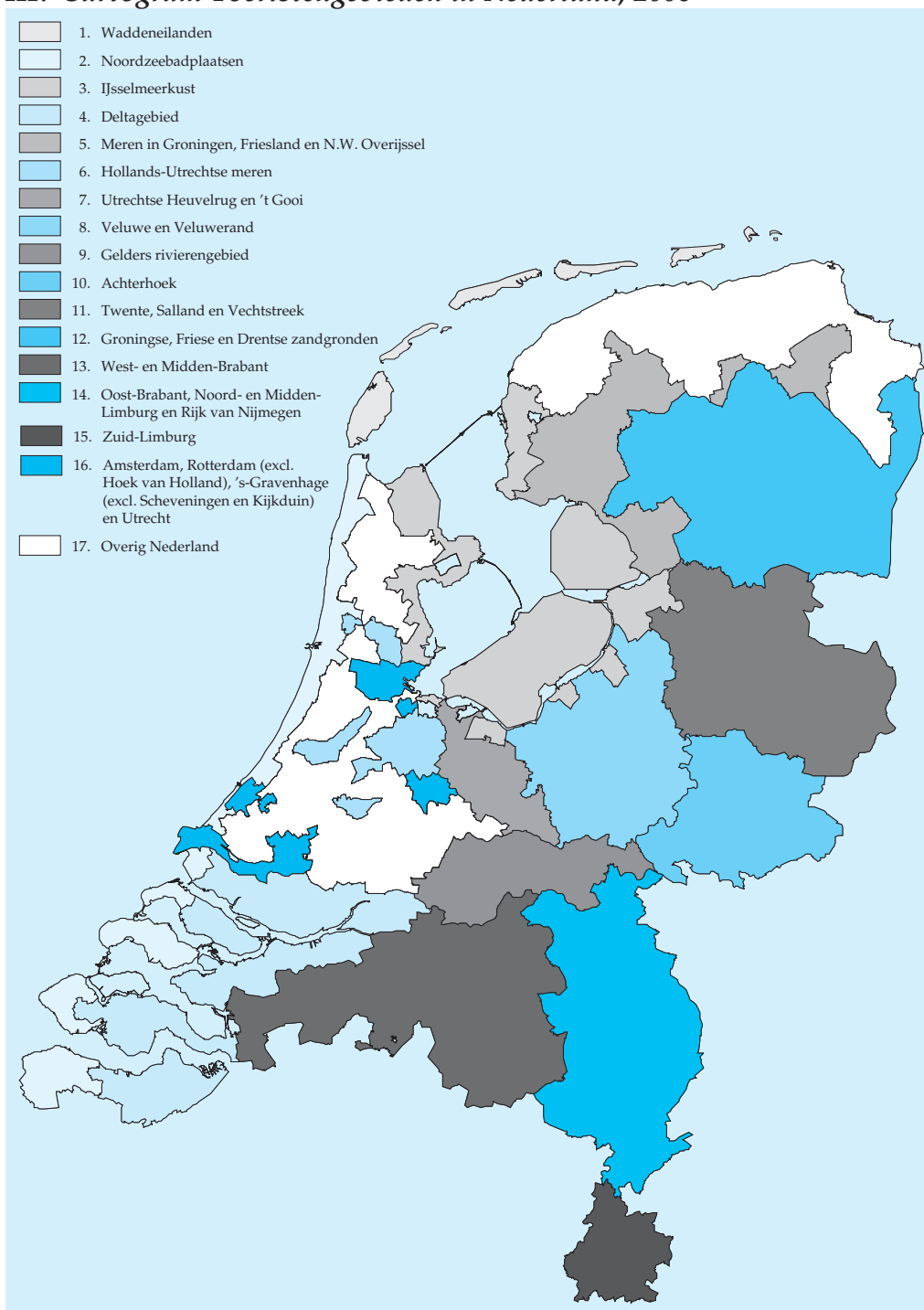
#### *Betrouwbaarheid*

Het Continu Vakantie Onderzoek wordt jaarlijks gehouden onder een steekproef van netto circa 6 500 á 7 000 personen. Bij de interpretatie van de uitkomsten moet men er echter rekening mee houden dat een steekproef niet altijd exacte uitkomsten oplevert, maar dat de uitkomsten statistische marges kennen. De grootte daarvan is mede afhankelijk van het aantal personen of vakanties in de onderscheiden categorieën waar de uitkomsten betrekking op hebben.

Ook kunnen specifieke vakantiepatronen bij sommige respondenten hun stempel drukken op de betrouwbaarheid. Voor het onderwerp van deze publicatie is immers geen steekproef uit alle door Nederlanders doorgebrachte vakanties getrokken, maar een personensteekproef uit de database Capi@Home. Daarbij verstreken aselekt getrokken personen informatie over hun vakantiegedrag. Wanneer een respondent nu bijvoorbeeld in de weekenden zeer vaak naar zijn stacaravan gaat, kan dat het aantal korte vakanties in de categorieën waartoe deze respondent behoort aanzienlijk beïnvloeden. In een aantal gevallen doet dit 'clustereffect' eerder afbreuk aan de uitkomsten dan dat het bijdraagt aan een grotere betrouwbaarheid.

Bij korte vakanties is de kans op clustereffecten groter dan bij lange vakanties. Om die reden zijn in hoofdstuk 3 bij de tabellen over korte vakanties minder gedetailleerde uitsplitsingen gemaakt dan bij die over lange vakanties. Met andere woorden: er zijn bij de korte vakanties hogere eisen aan het aantal waarnemingen gesteld dan bij die van de lange vakanties. In het algemeen geldt echter dat de betrouwbaarheid van de uitkomsten gunstig wordt beïnvloed naarmate ze op meer waarnemingen (van verschillende respondenten) berusten, hetgeen in de staten en tabellen tot uitdrukking komt in hogere absolute aantallen.

### III. Cartogram Toeristengebieden in Nederland, 2006



### III. Toeristengebieden in Nederland, gemeentelijke indeling op 1 januari 2006

1.	<b>Waddeneilanden</b> Ameland Schiermonnikoog Terschelling Texel Vlieland	Bernisse Binnenmaas Borsele Brielle Cromstrijen Dirksland Dordrecht Drimmelen Goes 's-Gravendeel Hellevoetsluis Hulst Kapelle Korendijk Middelburg Middelharnis Moerdijk Noord-Beveland Oostflakkee Oud-Beijerland Papendrecht Reimerswaal Rozenburg Sliedrecht Spijkenisse Steenbergen Strijen Terneuzen Tholen Werkendam Woudrichem Zwijndrecht	Wijdemeren Wormerland
2.	<b>Noordzeepadplaatsen</b> Bergen Beverwijk Bloemendaal Castricum Goedereede Heemskerk Den Helder Katwijk Noordwijk Noordwijkerhout Schouwen-Duiveland Sluis Veere Velsen Vlissingen Wassenaar Westland Westvoorne Zandvoort Zijpe	3.	<b>IJsselmeerkust</b> Almere Andijk Bunschoten Drechterland Dronten Edam-Volendam Eemnes Elburg Enkhuizen Harderwijk Hoorn Huizen Kampen Lelystad Medemblik Muiden Nijefurd Noordoostpolder Stede Broec Urk Waterland Wervershoof Wester-Koggenland Wieringen Wieringermeer Wûnseradiel Zeevang Zeevolde Zwartewaterland
4.	<b>Deltagebied</b> Albrandswaard Barendrecht	5.	<b>Meren in Groningen, Friesland en Noordwest-Overijssel</b> Boarnsterhim Gaasterlân-Sleat Haren Hoogezand-Sappemeer Leek Lemsterland Skarsterlân Slochteren Smalingerland Sneek Steenwijkerland Tytsjerksteradiel Wymbritseradiel
		6.	<b>Hollands-Utrechtse meren</b> Aalsmeer Abcoude Alkemade Breukelen Jacobswoude Landsmeer Loenen Maarssen Nieuwkoop Oostzaan Reeuwijk De Ronde Venen Uitgeest
		7.	<b>Utrechtse Heuvelrug en 't Gooi</b> Amersfoort Baarn Blaricum Bussum De Bilt Hilversum Laren Leusden Naarden Renswoude Rhenen Soest Utrechtse Heuvelrug Veenendaal Woudenberg Zeist
		8.	<b>Veluwe en Veluwerand</b> Apeldoorn Arnhem Barneveld Brummen Ede Epe Ermelo Hattem Heerde Nijkerk Nunspeet Oldebroek Putten Renkum Rheden Rozendaal Scherpenzeel Voorst Wageningen
		9.	<b>Gelders rivierengebied</b> Beuningen Buren Culemborg Druten Geldermalsen Lingewaal Lingewaard Maasdriel Neder-Betuwe Neerijnen Overbetuwe Tiel West Maas en Waal Wijchen Zaltbommel
		10.	<b>Achterhoek</b> Aalten Berkelland Bronckhorst

- Doesburg  
Doetinchem  
Duiven  
Groenlo  
Lochem  
Montferland  
Oude IJsselstreek  
Rijnwaarden  
Westervoort  
Winterswijk  
Zevenaar  
Zutphen
- 11. Twente, Salland en Vechtstreek**  
Almelo  
Borne  
Dalftsen  
Deventer  
Dinkelland  
Enschede  
Haaksbergen  
Hardenberg  
Hellendoorn  
Hengelo (O.)  
Hof van Twente  
Losser  
Oldenzaal  
Olst-Wijhe  
Ommen  
Raalte  
Rijssen-Holten  
Staphorst  
Tubbergen  
Twenterand  
Wierden  
Zwolle
- 12. Groningse, Friese en Drentse zandgronden**  
Aa en Hunze  
Assen  
Bellingwedde  
Borger-Odoorn  
Coevorden  
De Wolden  
Emmen  
Heerenveen  
Hoogeveen  
Meppel  
Midden-Drenthe  
Noordenveld  
Ooststellingwerf  
Opsterland  
Tynaarlo  
Vlagtwedde  
Westerveld  
Weststellingwerf
- 13. West- en Midden-Brabant**  
Aalburg  
Alphen-Chaam  
Baarle-Nassau  
Bergeijk  
Bergen op Zoom
- Bernheze  
Best  
Bladel  
Boxtel  
Breda  
Dongen  
Eersel  
Eindhoven  
Etten-Leur  
Geertruidenberg  
Geldrop-Mierlo  
Gilze en Rijen  
Goirle  
Haaren  
Halderberge  
Heeze-Leende  
Heusden  
Hilvarenbeek  
Lith  
Loon op Zand  
Maasdonk  
Nuenen, Gerwen en Nederwetten  
Oirschot  
Oisterwijk  
Oosterhout  
Reusel-De Mierden  
Roosendaal  
Rucphen  
Schijndel  
's-Hertogenbosch  
Sint-Michielsgestel  
Sint-Oedenrode  
Son en Breugel  
Tilburg  
Valkenswaard  
Veghel  
Veldhoven  
Vught  
Waalre  
Waalwijk  
Woensdrecht  
Zundert
- 14. Oost-Brabant, Noord- en Midden-Limburg en Rijk van Nijmegen**  
Ambt Montfort  
Arcen en Velden  
Asten  
Beesel  
Bergen (L.)  
Boekel  
Boxmeer  
Cranendonk  
Cuijk  
Deurne  
Echt-Susteren  
Gemert-Bakel  
Gennep  
Grave  
Groesbeek  
Haelen  
Heel  
Helden  
Helmond
- Heumen  
Heythuysen  
Horst aan de Maas  
Hunsel  
Kessel  
Laarbeek  
Landerd  
Maasbracht  
Maasbree  
Meerlo-Wanssum  
Meijel  
Mill en Sint-Hubert  
Millingen aan de Rijn  
Mook en Middelaar  
Nederweert  
Nijmegen  
Oss  
Roerdalen  
Roermond  
Roggel en Neer  
Sevenum  
Sint Anthonis  
Someren  
Swalmen  
Thorn  
Ubbergen  
Uden  
Venlo  
Venray  
Weert
- 15. Zuid-Limburg**  
Beek  
Brunssum  
Eijsden  
Gulpen-Wittem  
Heerlen  
Kerkrade  
Landgraaf  
Maastricht  
Margraten  
Meerssen  
Nuth  
Onderbanken  
Schinnen  
Simpelveld  
Sittard-Geleen  
Stein  
Vaals  
Valkenburg aan de Geul  
Voerendaal
- 16. Amsterdam**  
**Rotterdam**  
(excl. Hoek van Holland)  
**'s-Gravenhage**  
(excl. Scheveningen en Kijkduin)  
**Utrecht**
- 17. Overig Nederland**  
(rest Nederlandse gemeenten)

#### *IV. Handleiding voor gebruikers van StatLine*

StatLine is de elektronische databank van het CBS, die u gratis via internet kunt raadplegen. Deze databank bevat statistische informatie over vele maatschappelijke en economische onderwerpen in de vorm van tabellen en grafieken. Achter in deze publicatie zijn de titels vermeld van de publicaties die over het CVO in StatLine zijn opgenomen.

De meest efficiënte manier om cijfers over vakanties van Nederlanders in StatLine te vinden, is als volgt. Ga naar de internetsite <http://statline.cbs.nl> en klik 'Selecteren' aan. U krijgt dan de 'StatLine Webselector' op uw scherm. Door achtereenvolgens op het 'plusje' voor de mappen 'Mens en maatschappij', 'Toerisme, recreatie en sport', 'Toerisme' en 'Vakanties' te klikken, komt u bij de publicaties met gegevens uit het CVO terecht. Als u de gewenste publicatie aanklikt, verschijnen in het rechterdeel van de 'Webselector' enkele tabbladen met onderwerpen, jaartallen en andere selectiemogelijkheden waaruit u telkens een keuze kunt maken om uw eigen tabel samen te stellen. Vervolgens drukt u op de knop 'Gegevens tonen'. U krijgt dan de gekozen tabel op het scherm te zien. Deze kunt u afdrukken of opslaan op schijf. Door naast de tabel op het pictogram met de diskette (tabel bewaren) te klikken, kunt u aangeven of u de gegevens in Excel of een ander formaat op wilt slaan.

Een andere mogelijkheid om gegevens over vakanties van Nederlanders in StatLine te vinden, is het zoeken op trefwoorden. Ruim 200 trefwoorden verwijzen naar één of meer publicaties met gegevens uit het CVO. Nadat u een trefwoord heeft ingevuld, drukt u op de knop 'Zoeken'. Bij de gevonden publicatie(s) kunt u vervolgens op de hierboven beschreven wijze zelf tabellen samenstellen. Voor een standaardtabel met enkele kerncijfers is het voldoende om de titel van desbetreffende publicatie aan te klikken.

Voor nadere informatie en vragen over het gebruik van StatLine kunt u telefonisch contact opnemen met de Infoservice van het CBS via het nummer 088 570 70 70. Ook is het mogelijk om informatie op te vragen via e-mail: [infoservice@cbs.nl](mailto:infoservice@cbs.nl).

## *Index*

<b>Trefwoorden</b>	<b>Staten</b>	<b>Figuren</b>	<b>Tabellen</b>
Bestemming			
Nederland – buitenland	2–4,24	2–5	1,2
provincie	8,9		7,8,13,15,27,30
toeristengebied	6,7		3–6,13,15,27,30
land van bestemming	5,10,11	1	9–11,17,19,28,31
Doorgangsland	5		
Korte vakantie			
in Nederland	2,3,7,9,13,17,21	2	2,5,6,8,14,15,22
in het buitenland	2,3,11,15,19,23	2	2,11
Lange vakantie			
in Nederland	2,3,6,8,12,16,20	2,5	1,3,4,7,12,13,18,20,21
in het buitenland	2,3,10,14,18,22	1,2,5	1,9,10,16–19,23,24
Logiesvorm	12–15	2	4,6–8,10–17,19,21,22,24,27,28, 30,31
Organisatievorm	20–23		4,6–8,10,11,20–24,27,28,30,31
Overnachtingen	4,5		
Participatie aan			
korte vakanties	1		2
lange vakantie	1		1
Reisgezelschap			13,15,17
Seizoen	2–4,24	1	4,6–8,10,11,13,15,17,19,21,22, 24,27,28,30
Sociaal-economische kenmerken			1–3,5,9,12,14,16,18,20,23,25, 26,29
Uitgaven	24–26	5	26–31
Vakantieduur	3		4,7,10,26–31
Vakantiespreiding		3,4	25
Vervoermiddel	16–19		4,6–8,10,11,13,15,17–19,21,22, 24,27,28,30,31
Wintersport	2		





## *Enkele aanverwante publicaties*

### **Continu Vakantie Onderzoek**

#### *Publicaties op StatLine*

##### Tijdreeks vanaf 1969:

Historie lange vakanties

##### Tijdreeksen vanaf 1990:

Vakanties; kerncijfers CVO

Deelname aan vakanties

Vakanties naar vakantiekenmerken

Vakanties naar bestemming

Wintersportvakanties

##### Tijdreeksen vanaf 2000:

Deelname vakanties; achtergrondkenmerken

Nederland kort; achtergrondkenmerken

Nederland lang; achtergrondkenmerken

Buitenland kort; achtergrondkenmerken

Buitenland lang; achtergrondkenmerken

Nederland kort; vakantiekenmerken

Nederland lang; vakantiekenmerken

Buitenland kort; vakantiekenmerken

Buitenland lang; vakantiekenmerken

Vakantiespreiding; achtergrondkenmerken

Vakantiespreiding naar bestemming

#### *Papieren tabellensets*

Nederlanders op wintersport 2004

Vakanties van ouderen 1997/1999

Vakanties van jongeren 1997/1999

#### *Artikelen in het CBS-magazine Index*

'Stedelingen vakantiegegers bij uitstek' in het themanummer 'Toerisme en recreatie' (2002, nr.9)

'Suisend door de sneeuw' in het themanummer 'Toerisme en recreatie' (2002, nr.9)

'Een rondje Middellandse Zee' in het themanummer 'Toerisme en recreatie' (2002, nr.9)

'Toeristen met ervaring' in het themanummer 'Ouderen' (2001, nr.5)  
'Jongerenvakantie mag wat kosten' in het themanummer 'Vrijtijdsbesteding'  
(2000, nr.9)

**Toerisme en recreatie algemeen**

Toerisme en recreatie in cijfers 2006

**Logiesaccommodaties**

Toerisme in Nederland. Het gebruik van logiesaccommodaties 2005

**Inkomend toerisme**

Buitenlandse toeristen in Nederland 1999 (te bestellen bij Nederlands Bureau voor  
Toerisme & Congressen in Leidschendam)

**Dagrecreatie**

Dagrecreatie in Nederland 2002/2003 (het rapport en tabellenboek van deze publi-  
catie zijn te bestellen bij het NRIT in Breda)



