

*Vakanties van
Nederlanders 2005*

Colofon

Uitgever

Centraal Bureau voor de Statistiek
Prinses Beatrixlaan 428
2273 XZ Voorburg

Prepress

Centraal Bureau voor de Statistiek – Facilitair bedrijf

Druk

OBT bv, Den Haag

Omslagontwerp

WAT ontwerpers, Utrecht

Inlichtingen

Tel.: 0900 0227 (€ 0,50 per minuut)
Fax: (070) 337 59 94
E-mail: infoservice@cbs.nl

Bestellingen

E-mail: verkoop@cbs.nl
Fax: (045) 570 62 68

Internet

www.cbs.nl

© Centraal Bureau voor de Statistiek, Voorburg/Heerlen, 2006.

Bronvermelding is verplicht. Verveelvoudiging voor eigen gebruik of intern gebruik toegestaan.

Prijzen zijn excl. administratie- en verzendkosten.

Prijs: € 33,00

ISBN-10: 90-357-1698-1

ISBN-13: 978-90-357-1698-8

ISSN: 1382-5917

Verklaring der tekens

.	= gegevens ontbreken
*	= voorlopig cijfer
x	= geheim
–	= nihil
–	= (indien voorkomend tussen twee getallen) tot en met
0 (0,0)	= het getal is minder dan de helft van de gekozen eenheid
niets (blank)	= een cijfer kan op logische gronden niet voorkomen
2005–2006	= 2005 tot en met 2006
2005/2006	= het gemiddelde over de jaren 2005 tot en met 2006
2005/'06	= oogstjaar, boekjaar, schooljaar enz. beginnend in 2005 en eindigend in 2006
1995/'96–2005/'06	= boekjaar enz., 1995/'96 tot en met 2005/'06

In geval van afronding kan het voorkomen dat de totalen niet geheel overeenstemmen met de som der opgetelde getallen.

Verbeterde cijfers in de staten en tabellen zijn niet als zodanig gekenmerkt.

Meer statistische informatie op de CBS-website

Meer statistische informatie kunt u vinden op de internet site van het Centraal Bureau voor de Statistiek (CBS).

Enkele rubrieken op de CBS-site zijn:

- StatLine
De meest complete statistische databank van Nederland. Met gegevens over mensen en maatschappij, arbeid en inkomen, bedrijfsleven, overheid, politiek en bestuur, economie, geografie en milieu. StatLine is voorzien van een gebruiksvriendelijke ingang om u het zoeken te vergemakkelijken.
- Webmagazine
Het elektronisch tijdschrift van het CBS met wekelijks nieuwe artikelen en korte berichten over maatschappelijk relevante onderwerpen.
- Kerncijfers
Dagelijks geactualiseerde cijfers over een groot aantal economische en sociaal-economische onderwerpen.

Het adres van de CBS-website: <http://www.cbs.nl>.

StatLine kunt u ook direct benaderen: <http://statline.cbs.nl>.

Inhoud

Samenvatting	7
Vooraf	11
1. Doel en opzet van de publicatie	13
1.1 Doel van de publicatie	13
1.2 Opzet van de publicatie	13
2. Vakanties van Nederlanders	15
2.1 Vakantieparticipatie	15
2.2 Aantal vakanties naar duur en bestemming	16
2.3 Logies, vervoer en organisatievorm	25
2.4 Vakantiespreiding	37
2.5 Vakantie-uitgaven	38
3. Tabellen	42
3.1 Vakantieparticipatie	42
3.2 Aantal vakanties naar duur en bestemming	48
3.3 Logies, vervoer en organisatievorm	66
3.4 Vakantiespreiding	87
3.5 Vakantie-uitgaven	89
Aanhangsels	
I. Lijst van gehanteerde begrippen	101
II. Doel en opzet van het Continu Vakantie Onderzoek	104
III. Cartogram Toeristengebieden in Nederland, 2005	107
IV. Handleiding voor gebruikers van StatLine	111
Index	113
Enkele aanverwante publicaties	115

Samenvatting

In 2005 ging 81% van de Nederlandse bevolking op vakantie. Dit komt, absoluut gezien, neer op 12,4 miljoen personen. Ze waren goed voor in totaal 34,4 miljoen vakanties. Bij ruim de helft van deze vakanties bleef men in eigen land.

In Nederland werden 8,5 miljoen lange vakanties doorgebracht. De gemiddelde duur daarvan was 10,0 dagen. Daarnaast trok men er in eigen land 8,9 miljoen keer op uit voor een korte vakantie. Deze duurden gemiddeld 3,3 dagen. Het totaal aantal overnachtingen voor binnenlandse vakanties bedroeg bijna 96 miljoen.

In 2005 hebben Nederlanders 13,8 miljoen lange vakanties en 3,3 miljoen korte vakanties in het buitenland doorgebracht. De gemiddelde duur van deze vakanties was respectievelijk 12,9 en 3,3 dagen. In totaal brachten de Nederlanders voor vakantie bijna 172 miljoen overnachtingen in het buitenland door.

Bij de lange vakanties in Nederland trokken de Noordzeebadplaatsen in 2005 de meeste vakantiegangers. Op korte afstand volgden de toeristengebieden 'Groningse, Friese en Drentse zandgronden', 'Veluwe en Veluwerand' en 'Oost-Brabant, Noord- en Midden-Limburg en Rijk van Nijmegen'. Bij de korte vakanties prijken 'Veluwe en Veluwerand' en de Noordzeebadplaatsen boven aan de ranglijst. Het toeristengebied 'West- en Midden-Brabant' komt op de derde plaats.

Naar provincie gezien was Gelderland, met 3,0 miljoen vakanties, veruit de meest favoriete vakantiebestemming. Op ruime afstand volgden Noord-Brabant en Limburg. Zij onderstreepten daarmee de populariteit van binnenlandse vakanties in een bosrijke omgeving.

Bij de lange vakanties in het buitenland is Frankrijk, ondanks een dalende tendens, vakantiebestemming nummer één gebleven. In 2005 zijn er door de Nederlanders bijna 2,2 miljoen lange vakanties doorgebracht. Op grote afstand volgen Duitsland en Spanje. De topvijf wordt afgesloten door Oostenrijk en België. Een groot deel van alle lange buitenlandse vakanties is in het Middellandse Zeegebied doorgebracht. Spanje, Italië, Turkije en Griekenland waren in deze regio de belangrijkste vakantiebestemmingen. Buiten Europa trok de Verenigde Staten de meeste toeristen.

Voor korte vakanties naar het buitenland zijn de buurlanden de belangrijkste vakantiebestemming. In België werden bijna 1,1 miljoen korte vakanties doorgebracht en in Duitsland bijna 1 miljoen.

In Nederland gingen negen van de tien vakantiegangers met de auto op pad. Daarnaast was in feite alleen de trein van enig belang. Ook voor vakanties naar het buitenland maakt men meestal gebruik van de eigen auto. Met een aandeel van 53% voor lange vakanties en bijna 69% voor korte vakanties heeft de auto een enorme voorsprong op de overige vervoermiddelen. In 2005 werd 37% van de reizen voor lange buitenlandse vakanties per vliegtuig afgelegd. De laatste jaren stijgt deze

vervoerswijze sterk in populariteit. Na de aanslagen in de Verenigde Staten en de neergang van de economie lijkt dit vervoermiddel in 2002 tijdelijk aan populariteit te hebben ingeboet. Vanaf 2003 neemt het aantal vliegvakanties weer iets toe. De trein en touringcar bleven met een aandeel van respectievelijk 3% en 5% van het totaal aantal lange buitenlandse vakanties van beperkte betekenis.

Voor overnachtingen zijn in Nederland vooral de kampeer- en bungalowsector van belang. In 2005 werden ruim 4 van de 10 lange vakanties in een zomerhuisje, vakantiebungalow of tweede woning doorgebracht. Het aantal kampeervakanties bleef daar ruim bij achter. Voor een korte binnenlandse vakantie zijn hotels (24%) en gehuurd huisjes of bungalows (22%) erg in trek.

Voor vakanties in het buitenland is het hotel veruit de belangrijkste logiesvorm. In 2005 bood deze overnachtinggelegenheid aan ruim 6,6 miljoen vakantiegangers onderdak. Daarnaast werd er tijdens vakanties veel gebruik gemaakt van appartementen. Dit geldt vooral voor lange vakanties. Ook huurde een groot aantal Nederlanders voor het verblijf in het buitenland een zomerhuisje of vakantiebungalow. Verder werd ongeveer een op de tien lange vakanties doorgebracht in een woning van familie, vrienden of kennissen.

Buitenlandse vakanties zijn voor het merendeel georganiseerde reizen. Bij het boeken nemen de reisbureaus een centrale plaats in. Een veel kleiner deel boekt rechtstreeks bij een reisorganisatie of bij een andere bemiddelende instantie. Voor vakanties in eigen land regelen veruit de meeste vakantiegangers het vervoer en logies zelf. Van alle binnenlandse vakanties kan ongeveer een op de drie als een georganiseerde reis worden aangemerkt. Daarbij gaat het vooral om vakanties die geboekt zijn bij een boekingscentrale van hotel- of bungalowketen.

Voor lange vakanties zijn juli en augustus de belangrijkste maanden. Dit geldt zowel voor het binnen- als buitenland. In de drukste week van 2005 (eind juli) waren er bijna 2,6 miljoen Nederlanders voor een lange vakantie van huis. Buiten het hoogseizoen viel de keuze relatief vaak op de meivakantie. Het voorseizoen (mei en juni) was traditioneel het meest in trek bij degenen die er voor een korte vakantie op uit trokken.

In 2005 hebben Nederlanders ongeveer € 12,7 miljard aan vakanties uitgegeven. Aan buitenlandse vakanties werd in totaal € 10,3 miljard uitgegeven. In eigen land bedroegen de uitgaven in dezelfde periode € 2,5 miljard.

In 2005 gaf de vakantieganger per lange buitenlandse vakantie gemiddeld € 694 uit en aan een lange binnenlandse vakantie € 197. Voor korte vakanties bedroegen de gemiddelden respectievelijk € 208 en € 92.

Deze publicatie is samengesteld door het Centraal Bureau voor de Statistiek. De uitkomsten komen uit het in 2002 vernieuwde Continu Vakantie Onderzoek (CVO),

dat is uitgevoerd door de BV Nederlands Vakantie en Vrijtijdsonderzoek. Dit is een samenwerkingsverband van TNS NIPO, het Nederlands Bureau voor Toerisme & Congressen (NBT&C) en het Nederlands Research Instituut voor Recreatie en Toerisme (NRIT). Het feit dat de steekproef vanaf 2002 bijna is verdubbeld, heeft de betrouwbaarheid van de uitkomsten gunstig beïnvloed. Vergelijking met voorgaande jaren is in veel gevallen niet goed mogelijk door een zogeheten trendbreuk. Oorzaken hiervoor zijn dat, in vergelijking met voorgaande onderzoeken, in het onderzoek vanaf 2002 een ruimere vakantiedefinitie is gehanteerd. Bovendien is de begindatum van het vakantiejaar twee maanden naar voren gehaald en is de vraagstelling en methode van waarneming gewijzigd. Over trendmatige ontwikkelingen kunnen pas betrouwbare uitspraken worden gedaan als uitkomsten over meerdere jaren uit het vernieuwde CVO beschikbaar zijn.

Kerncijfers, 2005

	Eenheid	Lange vakanties		Korte vakanties	
		Nederland	Buitenland	Nederland	Buitenland
Totaal aantal vakanties	<i>mln</i>	8,5	13,8	8,9	3,3
w.v.					
in de winterperiode	<i>mln</i>	2,6	5,0	4,2	1,9
in de zomerperiode	<i>mln</i>	5,9	8,8	4,7	1,4
Gemiddelde verblijfsduur	<i>dagen</i>	10,0	12,9	3,2	3,3
Aantal overnachtingen	<i>mln</i>	76,4	164,3	19,2	7,5
Uitgaven	<i>mld euro</i>	1,7	9,6	0,8	0,7

Bron: Continu Vakantie Onderzoek.

Vooraf

De behoefte aan statistische informatie over toerisme is groot. In het verleden brachten het Centraal Bureau voor de Statistiek (CBS), het Nederlands Bureau voor Toerisme (NBT) en het Nederlands Research Instituut voor Recreatie en Toerisme (NRIT) ieder hun eigen publicaties op de markt. Om nog beter dan in het verleden op vragen van het publiek, de overheid en het bedrijfsleven in te kunnen spelen, hebben genoemde instellingen vanaf 1995 hun krachten gebundeld in de 'Publicatiereeks toerisme en recreatie'. Deze reeks geeft jaarlijks een actueel beeld van de ontwikkelingen op het gebied van de toeristisch-recreatieve sector. Ook nadat het NBT is ondergebracht bij de koepelorganisatie Toerisme Recreatie Nederland (TRN), waarvan de naam met ingang van 2004 is gewijzigd in Nederlands Bureau voor Toerisme & Congressen (NBT&C), is deze werkwijze voortgezet.

Deze publicatie is onderdeel van eerder genoemde reeks. Deze bestaat verder uit het 'Tendrapport toerisme, recreatie en vrije tijd' van het NRIT, 'Toerisme in Nederland', 'Het gebruik van logiesaccommodaties' van het CBS, 'Toerisme en recreatie in cijfers' van het CBS en NBT&C en de cd-rom 'StatLine' van het CBS. De papieren publicaties en cd-rom zijn met korting als pakket te bestellen. Ze zijn uiteraard ook los verkrijgbaar.

Het ContinuVakantieOnderzoek (CVO) levert meer gegevens op dan in deze publicatie zijn vermeld. Zo zijn in het verleden onder meer artikelen uitgebracht over specifieke onderwerpen als wintersport, vakanties in het Middellandse Zeegebied en het vakantiepatroon van respectievelijk jongeren, ouderen en stedelingen.

Daarnaast heeft het CBS een uitgebreide databank, StatLine genaamd, die via internet kan worden benaderd. In StatLine zijn veel cijfers over vakanties van Nederlanders te vinden. Naast de mogelijkheid om te zoeken op trefwoorden, kan met behulp van de Webselector een keuze worden gemaakt uit de gegevens van alle StatLine-publicaties. In aanhangsel IV is beschreven hoe u gegevens over vakanties van Nederlanders in StatLine kunt opzoeken.

Voor nadere informatie over de publicaties, StatLine en onderzoeken op het gebied van toerisme en vrijetijdsbesteding kunt u telefonisch contact opnemen met de Infoservice van het CBS via het nummer 0900-0227 (€ 0,50 per minuut). Ook is het mogelijk om informatie op te vragen via e-mail: infoservice@cbs.nl.

1. Doel en opzet van de publicatie

1.1 Doel van de publicatie

Deze publicatie geeft een cijfermatig overzicht van de korte en lange vakanties van Nederlanders. Evenals in publicaties van voorafgaande jaren is daarbij in het bijzonder aandacht besteed aan de mate waarin Nederlanders op vakantie gaan (participatie), de bestemmingen in binnen- en buitenland, de logiesvorm, het vervoermiddel, de organisatievorm (zelf geregeld of via een reisbureau geboekt), de vakantiespreiding en -uitgaven.

De gegevens zijn afkomstig van het ContinuVakantieOnderzoek (CVO), dat is uitgevoerd door de BV Nederlands Vakantie en Vrijetijdsonderzoek. Dit is een samenwerkingsverband van TNS NIPO, het Nederlands Bureau voor Toerisme & Congressen (NBT&C) en het Nederlands Research Instituut voor Recreatie en Toerisme (NRIT).

Voor het ContinuVakantieOnderzoek is een steekproef getrokken van personen die in Nederland woonachtig zijn en de Nederlandse nationaliteit hebben. Personen in institutionele huishoudens (bejaardenoorden, verpleeghuizen, en dergelijke) zijn buiten het onderzoek gehouden.

1.2 Opzet van de publicatie

Hoofdstuk 2 beschrijft het vakantiepatroon van de Nederlanders. Daarbij is onderscheid gemaakt naar duur van het verblijf (korte versus lange vakanties) en bestemming (Nederland versus buitenland). Omdat de uitkomsten vanaf 2002 niet goed vergelijkbaar zijn met die van voorgaande jaren blijft de beschrijving van ontwikkelingen in het vakantiepatroon hoofdzakelijk beperkt tot een vergelijking van de uitkomsten over de vakantie jaren 2002 tot en met 2005. De oorzaken van deze 'trendbreuk' zijn een verruiming van de vakantiedefinitie, het vervroegen van de begindatum van het vakantiejaar en wijzigingen in de vraagstelling en de methode van waarneming in het onderzoek vanaf 2002 (zie Aanhangsel II). Waar echter een vergelijking over een langere periode mogelijk is, is dit veelal ook gebeurd.

Hoofdstuk 3 bevat gedetailleerde tabellen over 2005. Het accent ligt daarbij op verdelingen naar sociaal-economische kenmerken van de vakantiegevers en kenmerken van de vakanties voor de afzonderlijke bestemmingen, logiesvormen en vervoermiddelen. Enkele ander uitsplitsingen in de tabellen zijn onder meer: participatie aan vakanties, organisatievorm en uitgaven aan vakanties.

In Aanhangsel I wordt een lijst met gehanteerde begrippen gepresenteerd. Aanhangsel II bevat informatie over doel en opzet van het Continu Vakantie-Onderzoek. Tevens is daar uiteengezet waarom een vergelijking van de uitkomsten vanaf 2002 met die van eerdere jaren niet goed mogelijk is. Aanhangsel III bevat een cartogram met de toeristengebieden in Nederland in 2005. Aanhangsel IV geeft een korte uitleg hoe de elektronische databank StatLine gebruikt kan worden om gegevens over vakanties van Nederlanders te verkrijgen. De 'Index' biedt de mogelijkheid om snel gegevens over een bepaald onderwerp te vinden. Een lijst met aanverwante publicaties besluit deze editie van 'Vakanties van Nederlanders'.

2. Vakanties van Nederlanders

2.1 Vakantieparticipatie

In 2005 is 81% van de bevolking met vakantie geweest. Dit komt overeen met 12,4 miljoen personen. Driekwart van de Nederlanders heeft één of meer lange vakanties doorgebracht. Veertig procent ging (ook) voor een korte vakantie van huis.

Staat 1 Vakantieparticipatie naar duur

	2001	2002 ¹⁾	2003	2004	2005	2001	2002 ¹⁾	2003	2004	2005
	%					x mln				
Vakantieparticipatie	79	81	82	81	81	12,0	12,3	12,5	12,5	12,4
w.v.										
uitsluitend lange vakanties	43	40	41	41	40	6,6	6,0	6,2	6,3	6,2
uitsluitend korte vakanties	5	7	7	6	6	0,8	1,0	1,1	0,9	0,9
zowel lange als korte vakanties	31	35	34	35	34	4,6	5,3	5,2	5,3	5,3
Participatie aan lange vakanties	74	74	75	75	75	11,2	11,3	11,4	11,6	11,5
Participatie aan korte vakanties	36	41	41	40	40	5,4	6,3	6,3	6,2	6,2

¹⁾ Trendbreuk als gevolg van een aantal wijzigingen in vragenlijst en onderzoeksopzet (zie Aanhangsel II).

Bron: ContinuVakantieOnderzoek.

In de staten zijn veelal ook de uitkomsten van 2001 opgenomen. Benadrukt wordt nog eens dat deze uitkomsten niet goed vergelijkbaar zijn met die vanaf 2002. Hiervoor zijn verschillende oorzaken die nader zijn toegelicht in Aanhangsel II. De ruimere vakantiedefinitie is er één van, waardoor zowel het aantal korte als lange vakanties in het buitenland is toegenomen.

De tabellen 1 en 2 (zie hoofdstuk 3) bevatten voor 2005 verdere uitsplitsingen. Behalve participatiecijfers zijn daarin per sociaal-economische groep ook de vakantieintensiteit en de verdeling van het aantal doorgebrachte vakanties per bestemming vermeld.

2.2 Aantal vakanties naar duur en bestemming

Aantal vakanties

In 2005 zijn door de Nederlanders 34,4 miljoen vakanties doorgebracht. Bij ruim de helft van deze vakanties bleef men in eigen land.

Voor lange vakanties in Nederland is de zomerperiode favoriet. Dit geldt ook voor korte vakanties, maar deze zijn toch iets gelijkmatiger over het jaar verspreid dan lange vakanties.

Bij de buitenlandse vakanties zijn acht van de tien verblijven een lange vakantie. In de winterperiode trokken 5,0 miljoen Nederlanders voor minstens vijf dagen de grens over. In de zomerperiode waren dat er 8,8 miljoen. Korte vakanties in het buitenland werden daarentegen wat meer in de winter- dan in zomerperiode doorgebracht. Daarbij moet echter rekening worden gehouden met het feit dat de winterperiode bij dit onderzoek zeven maanden (oktober 2004–april 2005) en de zomerperiode vijf maanden (mei–september 2005) omvat. Van de 34,4 miljoen vakanties was ongeveer 10% een korte buitenlandse vakantie. Dit aandeel is hoger dan in de jaren voor 2002. Dit is voor een deel toe te schrijven aan de verruiming van de vakantiedefinitie met buitenlandse verblijven bij familie, vrienden of kennissen.

In de winterperiode 2004/'05 zijn er door Nederlanders 1,3 miljoen (lange en korte) wintersportvakanties doorgebracht. Gerelateerd aan het totaal aantal buitenlandse vakanties neemt de wintersport daarmee een minder belangrijke plaats in in het vakantiepatroon van Nederlanders.

Staat 2 Aantal vakanties naar bestemming en seizoen

	Lange vakanties					Korte vakanties				
	2001	2002 ¹⁾	2003	2004	2005	2001	2002 ¹⁾	2003	2004	2005
	<i>x mln</i>									
Nederland	8,1	9,2	9,0	9,1	8,5	9,7	9,5	9,1	8,9	8,9
w.v.										
in de winterperiode	1,9	2,8	2,6	2,9	2,6	3,4	4,4	3,9	4,1	4,2
in de zomerperiode	6,2	6,4	6,4	6,2	5,9	6,3	5,1	5,2	4,8	4,7
Buitenland	11,8	13,2	13,0	13,6	13,8	2,4	3,6	3,5	3,6	3,3
w.v.										
in de winterperiode	3,9	4,6	4,5	5,2	5,0	1,2	2,1	1,9	2,1	1,9
w.o.										
wintersport	1,1	1,1	1,1	1,1	1,2	0,1	0,1	0,1	0,1	0,1
in de zomerperiode	7,9	8,6	8,5	8,4	8,8	1,3	1,5	1,6	1,5	1,4
Totaal	19,8	22,4	22,0	22,7	22,2	12,1	13,1	12,5	12,5	12,2

¹⁾ Trendbreuk als gevolg van een aantal wijzigingen in vragenlijst en onderzoeksopzet (zie Aanhangsel II).

Bron: ContinuVakantieOnderzoek.

Gemiddelde vakantieduur

In 2005 zijn Nederlanders voor een lange vakantie gemiddeld bijna 12 dagen van huis geweest. Voor een buitenlandse lange vakantie trok men gemiddeld bijna 3 dagen meer uit dan voor een binnenlandse vakantie. Ongeacht de bestemming duurden lange zomervakanties gemiddeld ruim drie dagen langer dan een wintervakantie.

De gemiddelde verblijfsduur voor een korte vakantie is 3,2 dagen. Er is daarbij nagenoeg geen verschil tussen binnen- en buitenlandse korte vakanties.

Bij de berekening van de vakantieduur zijn de dag van vertrek en terugkeer volledig meegeteld. In Nederland worden korte vakanties echter meestal in het weekend doorgebracht. In veel gevallen is men daarbij van vrijdag- tot zondagavond, dus niet langer dan achtenveertig uur, van huis.

Staat 3 Gemiddelde vakantieduur naar bestemming en seizoen

	Lange vakanties					Korte vakanties				
	2001	2002 ¹⁾	2003	2004	2005	2001	2002 ¹⁾	2003	2004	2005
<i>dagen</i>										
Nederland	10,9	10,5	9,9	10,1	10,0	3,1	3,2	3,2	3,2	3,2
w.v.										
in de winterperiode	7,0	7,9	8,1	7,8	7,9	3,2	3,2	3,2	3,2	3,2
in de zomerperiode	12,1	11,7	10,6	11,1	11,0	3,0	3,1	3,2	3,1	3,1
Buitenland	13,4	13,0	13,0	13,0	12,9	3,3	3,3	3,3	3,2	3,3
w.v.										
in de winterperiode	10,7	10,9	11,0	10,9	10,7	3,2	3,3	3,3	3,2	3,2
in de zomerperiode	14,7	14,1	14,9	14,3	14,2	3,3	3,3	3,3	3,2	3,3
Totaal	12,4	12,0	11,7	11,8	11,8	3,1	3,2	3,2	3,2	3,2

¹⁾ Trendbreuk als gevolg van een aantal wijzigingen in vragenlijst en onderzoeksopzet (zie Aanhangsel II).

Bron: ContinuVakantieOnderzoek.

Overnachtingen

In 2005 werden in totaal 241 miljoen overnachtingen voor lange vakanties geregistreerd. Daarvan werd tweederde deel in het buitenland doorgebracht. Ongeacht de bestemming vond het merendeel van de overnachtingen in de zomerperiode plaats.

Bij de korte vakanties ligt het totaal aantal overnachtingen per definitie op een veel lager niveau. Van de 27 miljoen overnachtingen werd 70% in eigen land doorgebracht. In Nederland ontlieden de aantallen overnachtingen in de winter- en zomerperiode bij korte vakanties elkaar nauwelijks. Ook in het buitenland verschilden het aantal overnachtingen in de winter- en zomerperiode niet erg veel van elkaar.

Staat 4 Aantal overnachtingen tijdens vakanties naar bestemming

	Lange vakanties					Korte vakanties				
	2001	2002 ¹⁾	2003	2004	2005	2001	2002 ¹⁾	2003	2004	2005
	<i>x mln</i>									
Nederland	80	88	81	82	76	20	20	20	19	19
w.v.										
in de winterperiode	11	19	19	20	18	7	10	9	9	9
in de zomerperiode	68	69	62	63	59	13	11	11	10	10
Buitenland	146	159	156	164	164	6	8	8	8	7
w.v.										
in de winterperiode	37	46	45	52	49	3	5	4	5	4
in de zomerperiode	109	113	110	113	116	3	4	4	3	3
Totaal	226	247	236	247	241	26	29	28	27	27

¹⁾ Trendbreuk als gevolg van een aantal wijzigingen in vragenlijst en onderzoeksopzet (zie Aanhangsel II).

Bron: ContinuVakantieOnderzoek.

Bij buitenlandse reizen worden in veel gevallen niet alle overnachtingen in het vakantieland zelf doorgebracht. Dit is afhankelijk van vervoerswijze en afstand. In staat 5 is voor de lange vakanties per land het aantal overnachtingen uitgesplitst naar hun verblijfsfunctie (vakantieland of doorgangslaan). Van alle overnachtingen in het buitenland telde Frankrijk er in 2005 de meeste (bijna 30 miljoen). Op ruime afstand volgt Spanje. Duitsland is derde, maar tegelijkertijd het belangrijkste doorgangslaan. Frankrijk is wat betreft overnachtingen het op één na belangrijkste doorgangslaan.

Staat 5 Aantal overnachtingen tijdens buitenlandse lange vakanties per land naar verblijfsfunctie, 2005

	Vakantieland	Doorgangslaan	Totaal	Aandeel in het totaal aantal overnachtingen
	<i>x mln</i>			%
België	8,2	0,3	8,5	5
Frankrijk	29,0	0,7	29,7	18
Spanje	19,4	0,3	19,8	12
Oostenrijk	9,2	0,5	9,7	6
Groot-Brittannië	2,9	0,1	3,0	2
Duitsland	11,8	1,8	13,6	8
Italië	9,4	0,2	9,7	6
Griekenland	6,7	0,0	6,7	4
Turkije	10,5	0,0	10,5	6
Overige landen	50,7	3,0	53,7	33
Totaal	157,8	6,9	164,8	100

Bron: ContinuVakantieOnderzoek.

Binnenlandse bestemmingen

Toeristengebieden

Bij de lange vakanties in Nederland werden in 2005 de Noordzeepadplaatsen opnieuw het meest bezocht. De toeristengebieden 'Veluwe en Veluwerand', 'Groningse, Friese en Drentse zandgronden' en 'Oost-Brabant, Noord- en Midden-Limburg en Rijk van Nijmegen' waren met 11 procent goed voor een gedeelte tweede plaats. Zij onderstrepen daarmee de populariteit van de bosrijke gebieden voor lange vakanties in ons land. De meeste watersportgebieden nemen, in vergelijking met de bosrijke gebieden, daarentegen een bescheiden plaats in.

Van alle lange binnenlandse vakanties werden dus de meeste in een bosrijke omgeving doorgebracht en in mindere mate aan de kust of in een gebied waar meren, plassen en rivieren het landschap in belangrijke mate bepalen.

Staat 6 Lange vakanties in Nederland naar toeristengebied

	2001	2002 ¹⁾	2003	2004	2005	2001	2002 ¹⁾	2003	2004	2005
	%					x 1 000				
Waddeneilanden	8	7	7	7	7	610	620	660	620	620
Noordzeepadplaatsen	15	13	14	13	13	1 220	1 180	1 270	1 170	1 110
IJsselmeerkust	3	3	4	4	3	240	290	370	330	280
Deltagebied	4	5	6	5	4	310	470	540	490	350
Meren in Groningen, Friesland en Noordwest-Overijssel ²⁾	4	3	3	2	3	310	280	240	220	280
Hollands-Utrechtse meren	1	1	1	1	1	120	90	80	70	70
Utrechtse Heuvelrug en 't Gooi	2	3	2	3	2	200	320	170	230	190
Veluwe en Veluwerand	11	11	13	12	11	870	1 000	1 130	1 080	940
Gelders rivierengebied	1	1	1	1	1	110	80	60	60	70
Achterhoek	3	3	4	4	4	260	310	350	340	360
Twente, Salland en Vechtstreek	9	8	9	8	9	700	740	800	740	740
Groningse, Friese en Drentse zandgronden ²⁾	12	10	10	12	11	930	930	880	1 050	960
West- en Midden-Brabant	9	10	8	9	8	730	880	720	770	710
Oost-Brabant, Noord- en Midden-Limburg en Rijk van Nijmegen	10	9	9	12	11	780	860	780	1 060	890
Zuid-Limburg	4	5	5	4	5	340	470	410	360	390
Amsterdam, Rotterdam, 's-Gravenhage en Utrecht	1	1	1	1	1	70	120	70	60	60
Overig Nederland	3	6	6	5	5	260	560	510	440	440
Totaal	100	100	100	100	100	8 060	9 200	9 030	9 070	8 450

¹⁾ Trendbreuk als gevolg van een aantal wijzigingen in vragenlijst en onderzoeksopzet (zie Aanhangsel II).

²⁾ Trendbreuk in 2001 als gevolg van een grenswijziging tussen de toeristengebieden na een gemeentelijke herindeling in Overijssel.

Bron: ContinuVakantieOnderzoek.

Voor de geografische indeling van de zeventien toeristengebieden wordt verwezen naar het cartogram in Aanhangsel III. Een lijst van gemeenten per toeristengebied is eveneens in genoemd Aanhangsel opgenomen.

In tegenstelling tot voorgaande jaren zijn in 2005 meer vakanties op de 'Veluwe en Veluwerand' dan in de Noordzeepadplaatsen doorgebracht. Hieruit blijkt dat de voorkeur voor korte vakanties in bosrijke gebieden is toegenomen ten koste van de badplaatsen. De populariteit van de bosrijke gebieden wordt bevestigd door het groot aantal korte vakanties in andere bosrijke gebieden als 'West- en Midden-Brabant', de 'Groningse, Friese en Drentse zandgronden', 'Oost-Brabant, Noord- en Midden-Limburg en Rijk van Nijmegen' en 'Twente, Salland en Vechtstreek'.

Staat 7 Korte vakanties in Nederland naar toeristengebied

	2001	2002 ¹⁾	2003	2004	2005	2001	2002 ¹⁾	2003	2004	2005
	%					x 1 000				
Waddeneilanden	5	4	5	4	5	440	370	440	330	440
Noordzeepadplaatsen	14	13	13	12	11	1 400	1 210	1 180	1 090	960
IJsselmeerkust	7	4	5	5	5	640	400	450	480	400
Deltagebied	7	6	5	5	5	700	540	470	460	410
Meren in Groningen, Friesland en Noordwest-Overijssel ²⁾	6	3	3	4	3	540	300	230	310	280
Hollands-Utrechtse meren	1	2	2	2	1	120	180	160	150	50
Utrechtse Heuvelrug en 't Gooi	2	3	3	2	3	210	280	230	190	290
Veluwe en Veluwerand	8	11	11	12	12	810	1 020	1 000	1 060	1 060
Gelders rivierengebied	1	1	1	0	1	140	60	80	40	60
Achterhoek	4	3	3	3	3	360	250	260	300	290
Twente, Salland en Vechtstreek	6	7	8	8	8	600	670	730	700	670
Groningse, Friese en Drentse zandgronden ²⁾	9	8	9	8	10	920	800	800	710	860
West- en Midden-Brabant	10	11	10	11	10	990	1 020	920	1 000	900
Oost-Brabant, Noord- en Midden-Limburg en Rijk van Nijmegen	8	9	8	8	8	820	820	700	720	730
Zuid-Limburg	4	6	6	6	5	430	570	500	550	470
Amsterdam, Rotterdam, 's-Gravenhage en Utrecht	2	2	3	2	3	160	220	250	210	300
Overig Nederland	4	8	7	7	8	410	810	660	620	710
Totaal	100	100	100	100	100	9 670	9 510	9 060	8 900	8 860

¹⁾ Trendbreuk als gevolg van een aantal wijzigingen in vragenlijst en onderzoeksopzet (zie Aanhangsel II).

²⁾ Trendbreuk in 2001 als gevolg van een grenswijziging tussen de toeristengebieden na een gemeentelijke herindeling in Overijssel.

Bron: ContinuVakantieOnderzoek.

In 2005 werden bijna drie van de vijf korte binnenlandse vakanties in een omgeving met bos en hei doorgebracht. Ruim één op de zes korte vakanties werd in een van de watersportgebieden doorgebracht en eveneens ruim één op de zes wordt in de kuststreek doorgebracht.

Bij de Noordzeepadplaatsen lijkt de laatste jaren sprake van een lichte afname: in 2001 werd nog 14% van alle korte vakanties in een van de Noordzeepadplaatsen gehouden, in 2005 is het cijfer gedaald naar 11%. Deze negatieve ontwikkeling lijkt onder andere ten goede te zijn gekomen van met name toeristengebieden als de 'Veluwe en Veluwerand' en van 'Twente, Salland en Vechtstreek'.

Provincies

Naar provincie gezien steekt Gelderland bij de lange vakanties al jarenlang met kop en schouders boven de overige provincies uit. In 2005 was dat niet anders. Opvallend is de tweede plaats die Limburg de laatste jaren inneemt. Daarna volgen Drenthe, Overijssel, Noord-Holland en Noord-Brabant, elk met ongeveer 10% van alle lange vakanties. Onderaan de ranglijst van de lange vakanties zijn de provincies Flevoland en Groningen te vinden. Hoewel de resultaten over 2002 en later niet goed vergelijkbaar zijn met die van voorgaande jaren, lijkt de belangstelling voor lange vakanties in de afzonderlijke provincies de laatste jaren in het algemeen vrij stabiel te zijn.

Staat 8 Lange vakanties in Nederland naar bestemmingsprovincie

	2001	2002 ¹⁾	2003	2004	2005	2001	2002 ¹⁾	2003	2004	2005
	%					x 1 000				
Groningen	1	2	2	2	2	90	150	160	140	150
Friesland	10	9	9	8	9	770	790	790	720	740
Drenthe	10	9	9	10	10	830	850	800	920	860
Overijssel	10	9	10	9	10	800	810	850	800	800
Flevoland	1	1	2	2	2	50	120	180	160	140
Gelderland	17	17	18	18	17	1 350	1 540	1 620	1 600	1 470
Utrecht	4	4	3	3	3	310	370	260	280	230
Noord-Holland	8	9	10	10	10	680	850	860	870	830
Zuid-Holland	6	7	7	6	6	450	620	610	570	530
Zeeland	11	11	12	10	9	860	970	1 030	920	740
Noord-Brabant	11	12	10	10	10	910	1 070	890	950	880
Limburg	12	12	11	13	13	940	1 080	980	1 160	1 080
Totaal	100	100	100	100	100	8 060	9 200	9 030	9 070	8 450

¹⁾ Trendbreuk als gevolg van een aantal wijzigingen in vragenlijst en onderzoeksopzet (zie Aanhangsel II).

Bron: ContinuVakantieOnderzoek.

Ook voor korte vakanties is Gelderland sinds jaar en dag de meest bezochte provincie. Evenals in voorgaande jaren brachten de Nederlanders in 2005 een groot deel (17%) van het totaal aantal korte vakanties in deze bosrijke provincie door. In absolute zin betekent dit dat er vorig jaar naar schatting ruim 1,5 miljoen korte vakanties in Gelderland zijn doorgebracht. Na Gelderland zijn Noord-Brabant, Noord-Holland en Limburg de provincies waar de meeste korte vakanties worden gehouden. Bij Noord-Brabant lijkt de dalende tendens die tussen 2001 en 2003 zichtbaar was, zich daarna enigszins te hebben hersteld. De voorkeur voor Limburg als bestemming voor een korte vakantie lijkt daarentegen vrij stabiel. Ook Zuid-Holland blijkt een relatief veel voorkomende bestemmingsprovincie voor korte vakanties te zijn.

Dit beeld bevestigt het feit dat korte verblijfsrecreanten dikwijls niet al te ver van huis gaan. In de vijf provincies met het hoogste inwonertal, waartoe ook de zuidelijke provincies behoren, zijn namelijk ook de meeste korte vakanties doorgebracht. Flevoland en Groningen blijken met een aandeel van respectievelijk slechts 3% en 2% de minst populaire bestemmingen voor korte vakanties te zijn.

In de tabellen 3 t/m 8 is zowel voor lange als korte vakanties meer gedetailleerde informatie opgenomen over de belangrijkste bestemmingen in Nederland.

Staat 9 Korte vakanties in Nederland naar bestemmingsprovincie

	2001	2002 ¹⁾	2003	2004	2005	2001	2002 ¹⁾	2003	2004	2005
	%					x 1 000				
Groningen	1	2	2	2	2	90	230	190	200	190
Friesland	8	7	7	7	7	740	650	670	640	630
Drenthe	8	7	8	7	9	810	710	730	620	760
Overijssel	10	8	9	10	9	970	760	790	850	760
Flevoland	1	1	2	2	3	130	130	220	220	230
Gelderland	17	15	16	17	17	1 680	1 450	1 480	1 540	1 520
Utrecht	3	4	5	3	4	250	420	450	300	350
Noord-Holland	8	11	10	11	11	790	1 080	900	940	1 000
Zuid-Holland	9	10	10	8	9	850	1 000	890	750	780
Zeeland	10	7	8	7	6	1 010	710	720	640	560
Noord-Brabant	14	13	11	13	13	1 330	1 210	1 030	1 200	1 150
Limburg	11	12	11	11	11	1 020	1 170	990	1 010	940
Totaal	100	100	100	100	100	9 670	9 510	9 060	8 910	8 860

¹⁾ Trendbreuk als gevolg van een aantal wijzigingen in vragenlijst en onderzoeksopzet (zie Aanhangsel II).

Bron: ContinuVakantieOnderzoek.

Buitenlandse bestemmingen

Bij de lange vakanties in het buitenland is Frankrijk, ondanks een sterke terugval, vakantieland nummer één gebleven. In 2005 werden bijna 2,2 miljoen lange vakanties door Nederlanders in Frankrijk doorgebracht. Dit komt overeen met 16% van alle lange vakanties. Ten opzicht van 2002 betekent dit een significante daling van 4 procentpunten. Duitsland en Spanje zijn tweede en derde met een aandeel van respectievelijk 12% en 11% van alle lange vakanties. Op ruime afstand volgen daarna Oostenrijk, België en Turkije met elk 7%.

Een groot deel van alle buitenlandse lange vakanties wordt in het Middellandse Zeegebied doorgebracht. Spanje, Italië, Turkije en Griekenland zijn daarbij de belangrijkste zombestemmingen. De gestage opmars van Turkije blijkt zich ook in 2005 te hebben doorgezet. In 2005 bezochten naar schatting 970 000 Nederlanders dit land voor een lange vakantie tegen ongeveer 520 000 in 2001. Buiten Europa trok de Verenigde Staten de meeste toeristen.

Staat 10 Lange vakanties in het buitenland naar land van bestemming

	2001	2002 ¹⁾	2003	2004	2005	2001	2002 ¹⁾	2003	2004	2005
	%					x 1 000				
België	6	7	8	8	7	750	970	1 040	1 050	980
Luxemburg	1	2	1	1	1	150	240	160	180	190
Frankrijk	18	20	18	17	16	2 170	2 650	2 320	2 280	2 170
Spanje	14	12	12	11	11	1 610	1 640	1 600	1 480	1 570
Portugal	2	2	2	2	2	270	240	280	260	260
Oostenrijk	8	8	8	8	7	1 000	1 030	1 080	1 060	1 000
Zwitserland	3	3	3	3	3	330	390	360	370	350
Groot-Brittannië	2	3	3	3	3	240	460	400	430	390
Noorwegen, Zweden, Finland	2	2	2	2	2	230	220	220	270	300
Denemarken	1	1	1	1	1	140	170	160	190	180
Duitsland	10	11	11	12	12	1 230	1 510	1 490	1 660	1 610
Italië	5	6	6	5	5	650	770	720	700	700
Griekenland	5	4	4	4	4	570	560	530	520	540
Hongarije	1	1	1	1	1	100	90	90	130	110
Tsjechië	2	2	2	3	3	280	290	290	380	370
Turkije	4	5	5	6	7	520	610	710	820	970
Egypte	1	1	1	1	2	120	80	130	190	210
Verre Oosten	2	1	1	1	2	250	140	180	200	240
Verenigde Staten	2	2	2	2	2	210	230	240	270	290
Caribisch gebied	1	1	1	1	1	90	70	110	150	180
Overige landen	7	6	7	8	9	880	840	900	1 040	1 190
Totaal	100	100	100	100	100	11 790	13 170	13 010	13 610	13 800

¹⁾ Trendbreuk als gevolg van een aantal wijzigingen in vragenlijst en onderzoeksopzet (zie Aanhangsel II).

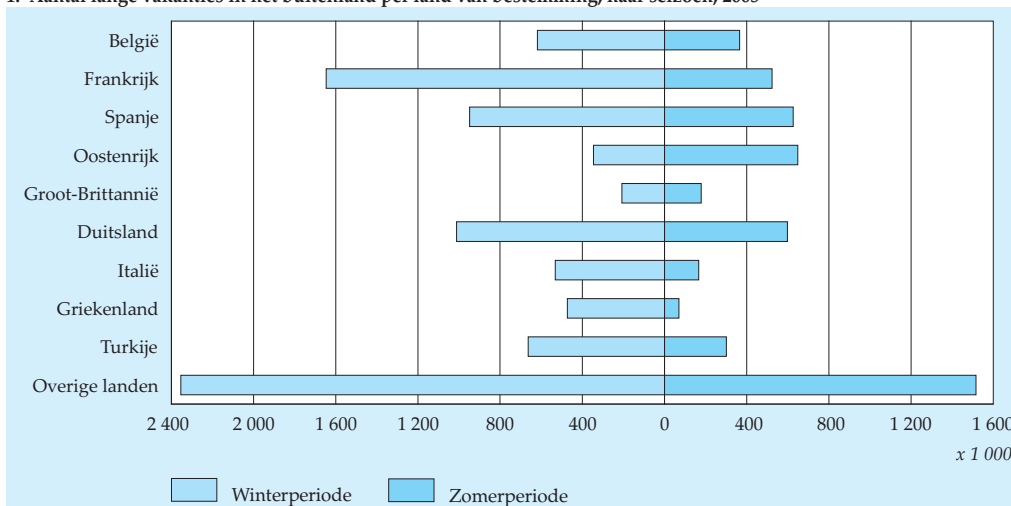
Bron: ContinuVakantieOnderzoek.

In figuur 1 is voor de belangrijkste buitenlandse bestemmingen een verdeling van het aantal lange vakanties naar seizoenen weergegeven. Met uitzondering van Oostenrijk worden in alle onderscheiden landen aanmerkelijk meer zomer- dan wintervakanties doorgebracht. Griekenland, Italië en Frankrijk trokken in 2005 verhoudingsgewijs veel Nederlandse toeristen in de zomerperiode. Daarentegen zorgen de wintersporters en de zonzonbidders ervoor dat de toeristencentra in Oostenrijk en de badplaatsen in Spanje en Frankrijk ook in de winterperiode een levendige aanblik vertonen.

Vanaf 1994 worden in het CVO alle landen van de wereld afzonderlijk gecodeerd. Al veel langer onderscheidt het CVO toeristengebieden binnen de belangrijkste vakantiegebieden. Op basis van deze gegevens is ook een indeling van de lange vakanties per klimaatzone gemaakt. De uitkomsten over vakanties in deze specifieke bestemmingen zijn opgenomen in de elektronische publicatie 'Vakanties per bestemming' in StatLine. Zoals eerder vermeld, bevat deze statistische databank van het CBS een groot aantal aanvullende gegevens uit het CVO.

Voor korte vakanties in het buitenland is België (32%) al jarenlang de meest favoriete bestemming. Duitsland staat met 30% van alle korte vakanties op de tweede plaats en blijkt daarmee in een toenemende belangstelling te staan. De populariteit van Frankrijk als bestemming voor een korte vakantie is de laatste jaren tamelijk stabiel: vanaf 2002 wordt ongeveer 18% van alle korte vakanties in Frankrijk doorgebracht.

1. Aantal lange vakanties in het buitenland per land van bestemming, naar seizoen, 2005



Bron: ContinuVakantieOnderzoek.

Staat 11 Korte vakanties in het buitenland naar land van bestemming

	2001	2002 ¹⁾	2003	2004	2005	2001	2002 ¹⁾	2003	2004	2005
	%					x 1 000				
België	33	34	36	33	32	800	1 210	1 240	1 190	1 060
Luxemburg	3	2	2	3	3	80	90	70	110	100
Frankrijk	25	19	16	17	18	620	670	560	610	590
Groot-Brittannië	9	10	11	8	7	220	350	370	270	240
Duitsland	23	27	27	29	30	550	980	930	1 030	990
Overige landen	7	8	8	10	10	160	290	280	360	310
Totaal	100	100	100	100	100	2 430	3 590	3 460	3 560	3 290

¹⁾ Trendbreuk als gevolg van een aantal wijzigingen in vragenlijst en onderzoeksopzet (zie Aanhangsel II).

Bron: ContinuVakantieOnderzoek.

In de tabellen 9 t/m 11 is zowel voor lange als korte vakanties meer gedetailleerde informatie opgenomen over de belangrijkste bestemmingen in het buitenland.

2.3 Logies, vervoer en organisatievorm

Logiesvorm

In Nederland wordt sinds jaar en dag een belangrijk deel van de korte en lange vakanties in seizoenrecreatieve logiesvormen doorgebracht. Daarbij is vooral het verblijf op de camping populair. Een kleiner deel van de bevolking brengt regelmatig een paar dagen of een wat langere periode in een eigen zomerhuisje, vakantie-bungalow, tweede woning of kajuitboot door.

In vergelijking met de periode voor 2002 lijken de korte vakanties op een vaste stand- of ligplaats in 2005 echter enigszins aan betekenis te hebben ingeboet. In 2005 zijn 'slechts' minder dan twee van de tien korte vakanties in een stacaravan doorgebracht. In de periode voor 2002 waren dit er nog drie van de tien. Een verschil dat allerm minst wordt gecompenseerd door een groter aandeel van vakanties met de caravan op toeristische standplaatsen. Dit is wel het geval bij de korte vakanties in een zomerhuisje of vakantiebungalow. Daar nam het aandeel van de verhuursector de laatste jaren bij de korte vakanties met enkele procentpunten toe ten opzichte van 2001.

De uitkomsten over seizoenrecreatieve logiesvormen dienen echter met voorzichtigheid te worden geïnterpreteerd, vanwege de kans op de zogeheten cluster-effecten (zie Aanhangsel II). Sterke fluctuaties in de tijd kunnen daardoor op toevalligheden in de steekproef berusten. Het feit dat de steekproef met ingang van 2002 bijna is verdubbeld, heeft de betrouwbaarheid van de uitkomsten gunstig beïnvloed. Gelet op de grote verschillen lijkt het dan ook gerechtvaardigd om te concluderen dat de seizoenrecreatie in het vakantiepatroon van de Nederlanders een minder prominente plaats inneemt dan tot voor kort werd aangenomen.

Staat 12 Lange vakanties in Nederland naar logiesvorm

	2001	2002 ¹⁾	2003	2004	2005	2001	2002 ¹⁾	2003	2004	2005
	%					x 1 000				
Seizoenrecreatieve logiesvormen	24	22	23	21	21	1 900	2 030	2 050	1 910	1 780
w.v.										
Zomerhuisje, vakantiebungalow, tweede woning	4	6	7	7	5	310	570	580	630	460
Caravan, vouwwagen	15	12	12	11	11	1 210	1 100	1 090	1 010	960
Boot	4	3	3	3	4	310	300	290	230	300
Overige logiesvormen	1	1	1	1	1	70	70	90	40	50
Toeristische logiesvormen	76	78	77	79	79	6 150	7 170	6 980	7 160	6 680
w.v.										
Woning van een particulier ²⁾	2	8	7	7	7	190	720	660	620	600
Hotel ³⁾	6	7	6	6	7	470	640	550	510	600
Pension, bed & breakfast	.	1	1	1	1	.	60	50	50	60
Appartement ⁴⁾	3	2	2	2	2	200	230	200	180	180
Zomerhuisje, vakantiebungalow	37	34	35	37	37	2 990	3 130	3 170	3 370	3 080
Tent, bungalowtent	6	6	7	6	6	510	560	610	560	480
Caravan, vouwwagen, camper	20	16	15	17	16	1 570	1 480	1 350	1 510	1 380
Boot	1	1	1	1	1	80	70	50	70	40
Jeugdherberg of andere groepsaccommodatie	1	2	2	2	2	110	160	200	180	140
Overige logiesvormen	0	1	2	1	1	40	120	140	120	120
Totaal	100	100	100	100	100	8 060	9 200	9 030	9 070	8 450

¹⁾ Trendbreuk als gevolg van een aantal wijzigingen in vragenlijst en onderzoeksopzet (zie Aanhangsel II).

²⁾ Exclusief vakanties bij familie, vrienden of kennissen, tenzij deze de hele tijd of de meeste dagen afwezig waren.

³⁾ In 2001 en eerder omvatte deze categorie ook vakanties in een pension.

⁴⁾ In 2001 en eerder omvatte deze categorie ook vakanties in een kamer zonder pension.

Bron: ContinuVakantieOnderzoek.

Bij de toeristische logiesvormen gaat de voorkeur vooral uit naar hotelaccommodaties. Ongeveer een kwart van alle korte binnenlandse vakanties wordt namelijk in een hotel doorgebracht. Daarnaast zijn zomerhuisjes en vakantiebungalows in toenemende mate van belang. In 2005 werden bijna 6 miljoen korte of lange binnenlandse vakanties in een vakantiehuisje doorgebracht. Vakantiegers trokken er bijna 3 miljoen keer met een kampeermiddel op uit. Van de lange vakanties werd ruim een kwart in een caravan, vouwwagen of camper doorgebracht. Bij de korte vakanties was ook het kamperen met een tent een geliefde bezigheid. Evenals in voorgaande jaren werden de meeste korte vakanties (ruim 2 miljoen) echter in een hotel doorgebracht. Een bescheiden rol is weggelegd voor het gebruik van woningen van particulieren. Daarbij gaat het vooral om woningruil en het gratis verblijf in andermans woning tijdens afwezigheid. Daarnaast boden in 2005 jeugdherbergen en andere groepsaccommodaties aan ongeveer 560 duizend vakantiegers onderdak.

Staat 13 Korte vakanties in Nederland naar logiesvorm

	2001	2002 ¹⁾	2003	2004	2005	2001	2002 ¹⁾	2003	2004	2005
	%					x 1 000				
Seizoenrecreatieve logiesvormen	50	32	28	29	28	4 820	3 070	2 520	2 610	2 460
w.v.										
Zomerhuisje, vakantiebungalow, tweede woning	8	6	4	6	6	810	560	400	520	500
Caravan, vouwwagen	31	20	17	18	17	2 990	1 920	1 550	1 630	1 520
Boot	9	5	4	4	5	830	460	400	340	400
Overige logiesvormen	2	1	2	1	1	190	140	170	120	50
Toeristische logiesvormen	50	68	72	71	72	4 850	6 440	6 540	6 300	6 410
w.v.										
Woning van een particulier ²⁾	1	5	6	5	7	140	470	530	480	570
Hotel ³⁾	17	22	23	23	24	1 610	2 060	2 040	2 080	2 090
Pension, bed & breakfast	.	1	2	2	1	.	120	160	150	120
Appartement ⁴⁾	2	1	1	1	1	170	110	90	100	120
Zomerhuisje, vakantiebungalow	15	21	21	20	22	1 480	2 020	1 870	1 800	1 910
Tent, bungalowtent	5	5	6	6	5	470	430	580	500	420
Caravan, vouwwagen, camper	4	6	7	7	6	390	560	640	600	560
Boot	1	1	1	1	1	60	90	60	50	50
Jeugdherberg of andere groepsaccommodatie	5	5	5	5	5	450	460	430	440	420
Overige logiesvormen	1	1	1	1	2	90	130	120	110	150
Totaal	100	100	100	100	100	9 670	9 510	9 060	8 910	8 860

¹⁾ Trendbreuk als gevolg van een aantal wijzigingen in vragenlijst en onderzoeksopzet (zie Aanhangsel II).

²⁾ Exclusief vakanties bij familie, vrienden of kennissen, tenzij deze de hele tijd of de meeste dagen afwezig waren.

³⁾ In 2001 en eerder omvatte deze categorie ook vakanties in een pension.

⁴⁾ In 2001 en eerder omvatte deze categorie ook vakanties in een kamer zonder pension.

Bron: ContinuVakantieOnderzoek.

Ongeacht de duur worden buitenlandse vakanties vrijwel uitsluitend in toeristische logiesvormen doorgebracht. Het aantal Nederlanders dat een vakantiehuisje of sta-caravan in het buitenland heeft, is nog altijd zeer bescheiden.

Bij de toeristische logiesvormen blijven de hotels veruit de belangrijkste gelegenheid om te overnachten. In 2005 werd één op de drie buitenlandse lange vakanties en ruim de helft van alle korte vakanties in een hotel doorgebracht. Een andere grote groep Nederlanders geeft bij de buitenlandse vakanties de voorkeur aan het huren van een appartement of vakantiehuisje. In 2005 werden namelijk naar schatting 3,5 miljoen lange vakanties in een appartement of vakantiehuisje doorgebracht. Bij korte vakanties zijn deze logiesvormen minder in trek. Een iets kleinere groep Nederlanders maakt gebruik van kampeermiddelen. In 2005 zijn bijna 3 miljoen vakanties in een tent, caravan, vouwwagen of camper in het buitenland doorgebracht. Daarvan waren negen van de tien verblijven een lange vakantie.

Staat 14 Lange vakanties in het buitenland naar logiesvorm

	2001	2002 ¹⁾	2003	2004	2005	2001	2002 ¹⁾	2003	2004	2005
	%					x 1 000				
Seizoenrecreatieve logiesvormen	4	5	4	3	3	500	600	470	440	450
w.v.										
Zomerhuisje, vakantiebungalow, tweede woning	2	3	3	2	2	240	430	330	300	300
Caravan, vouwwagen	2	1	1	1	1	240	160	120	120	140
Overige logiesvormen	0	0	0	0	0	10	10	20	10	20
Toeristische logiesvormen	96	95	96	97	97	11 290	12 570	12 540	13 180	13 340
w.v.										
Woning van familie, vrienden of kennissen	.	10	8	9	9	.	1 280	1 090	1 210	1 220
Woning van een andere particulier	.	4	5	4	5	.	550	600	510	630
Hotel ²⁾	35	27	30	33	35	4 090	3 590	3 900	4 480	4 840
Pension, bed & breakfast	.	3	3	3	3	.	430	390	450	340
Appartement ³⁾	19	15	16	15	14	2 180	1 940	2 090	1 990	1 890
Zomerhuisje, vakantiebungalow	15	13	12	12	12	1 760	1 730	1 610	1 640	1 610
Tent, bungalowtent	9	10	8	8	6	1 000	1 270	1 040	1 040	890
Caravan, vouwwagen, camper	13	12	11	11	12	1 530	1 520	1 450	1 510	1 600
Boot	1	1	1	1	1	100	100	130	130	120
Jeugdherberg of andere groepsaccommodatie	0	1	1	1	1	50	90	110	110	100
Overige logiesvormen	1	1	1	1	1	60	90	120	110	110
Totaal	100	100	100	100	100	11 790	13 170	13 010	13 610	13 800

¹⁾ Trendbreuk als gevolg van een aantal wijzigingen in vragenlijst en onderzoeksopzet (zie Aanhangel II).

²⁾ In 2001 en eerder omvatte deze categorie ook vakanties in een pension.

³⁾ In 2001 en eerder omvatte deze categorie ook vakanties in een kamer zonder pension.

Bron: ContinuVakantieOnderzoek.

Een kleiner, maar met 1,6 miljoen toch belangrijk, aantal vakanties werd doorgebracht in een woning van familie, vrienden of kennissen. Vanaf 2002 telt een deel van deze verblijven in het buitenland voor het eerst mee, waardoor het verschil in het totaal aantal lange vakanties ten opzichte van voorgaande jaren groter lijkt dan het in werkelijkheid is. Bij het merendeel van deze vakanties waren de betreffende familieleden, vrienden of kennissen de hele tijd of de meeste dagen afwezig. Een gering deel van de buitenlandse vakanties werd doorgebracht in een woning van een andere particulier, pension of gelegenheid met bed & breakfast. Laatst-

Staat 15 Korte vakanties in het buitenland naar logiesvorm

	2001	2002 ¹⁾	2003	2004	2005	2001	2002 ¹⁾	2003	2004	2005
	%					x 1 000				
Seizoenrecreatieve logiesvormen	5	5	7	6	5	130	190	230	220	160
w.v.										
Zomerhuisje, vakantiebungalow, tweede woning	1	2	2	2	1	10	60	70	80	40
Caravan, vouwwagen	5	3	5	4	4	110	120	160	140	120
Overige logiesvormen	0	0	0	0	0	0	10	0	0	0
Toeristische logiesvormen	95	95	93	94	95	2 300	3 390	3 230	3 340	3 130
w.v.										
Woning van familie, vrienden of kennissen	.	12	12	15	11	.	440	420	520	370
Woning van een andere particulier	.	2	2	3	3	.	70	80	100	90
Hotel ²⁾	58	51	50	52	55	1 400	1 840	1 730	1 850	1 800
Pension, bed & breakfast	.	3	3	2	4	.	110	100	80	130
Appartement ³⁾	4	2	2	2	2	100	60	60	80	70
Zomerhuisje, vakantiebungalow	13	10	11	8	10	320	370	370	300	340
Tent, bungalowtent	6	4	3	4	3	140	150	110	140	80
Caravan, vouwwagen, camper	3	3	4	3	3	60	120	120	100	110
Boot	4	3	2	1	1	90	90	80	50	30
Jeugdherberg of andere groepsaccommodatie	3	2	3	3	2	70	80	110	90	70
Overige logiesvormen	2	1	1	1	1	50	50	30	50	50
Totaal	100	100	100	100	100	2 430	3 590	3 460	3 560	3 290

¹⁾ Trendbreuk als gevolg van een aantal wijzigingen in vragenlijst en onderzoeksopzet (zie Aanhangsel II).

²⁾ In 2001 en eerder omvatte deze categorie ook vakanties in een pension.

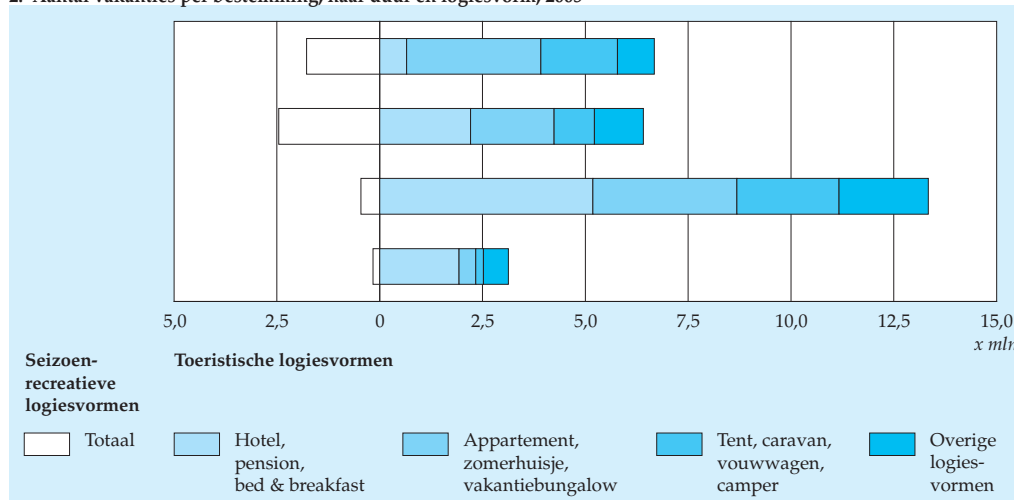
³⁾ In 2001 en eerder omvatte deze categorie ook vakanties in een kamer zonder pension.

Bron: ContinuVakantieOnderzoek.

genoemde logiesvorm is in 2002 afgesplitst van de categorieën 'hotel, pension' en 'appartement, kamer zonder pension' uit voorgaande onderzoeken.

Als aanvulling op de staten 12 t/m 15 zijn in figuur 2 de belangrijkste marktsegmenten per bestemming weergegeven. De vakanties in appartementen, zomerhuisjes en vakantiebungalows zijn daarbij evenals de kampeermiddelen samengevoegd, omdat men bij deze logiesvormen altijd zelf voor de maaltijden moet zorgen. Dit in tegenstelling tot bijvoorbeeld vakanties in een hotel, pension of gelegenheid met bed & breakfast.

2. Aantal vakanties per bestemming, naar duur en logiesvorm, 2005



Bron: ContinuVakantieOnderzoek.

Vervoermiddel

Voor binnenlandse vakanties blijft de auto het vervoermiddel bij uitstek. In negen van de tien gevallen reist men ermee naar het vakantieadres. Dit aandeel is zowel bij lange als korte vakanties de laatste jaren tamelijk stabiel. Een veel geringere groep Nederlanders legt de grootste afstand af met de trein. Dit geldt zowel voor korte als lange vakanties. Eveneens een beperkte groep gaat in Nederland met de fiets op vakantie: bij lange vakanties betreft dit naar schatting 140 000 personen en bij korte vakanties 220 000 vakantiegangers.

Staat 16 Lange vakanties in Nederland naar vervoermiddel

	2001	2002 ¹⁾	2003	2004	2005	2001	2002 ¹⁾	2003	2004	2005
	%					x 1 000				
Fiets	2	2	2	2	2	120	180	180	180	140
Auto	90	89	91	91	92	7 260	8 160	8 190	8 240	7 760
Trein	4	4	4	4	4	340	390	370	350	310
Touringcar	1	1	1	1	1	80	80	70	80	70
Boot	2	1	1	1	0	150	60	60	60	40
Overige vervoermiddelen	1	4	2	2	2	100	320	160	150	140
Totaal	100	100	100	100	100	8 060	9 200	9 030	9 070	8 450

¹⁾ Trendbreuk als gevolg van een aantal wijzigingen in vragenlijst en onderzoeksopzet (zie Aanhangel II).

Bron: ContinuVakantieOnderzoek.

Staat 17 Korte vakanties in Nederland naar vervoermiddel

	2001	2002 ¹⁾	2003	2004	2005	2001	2002 ¹⁾	2003	2004	2005
	%					x 1 000				
Fiets	1	2	3	2	3	130	150	250	210	220
Auto	91	89	89	90	88	8 800	8 490	8 020	8 020	7 810
Trein	5	5	5	5	6	490	470	490	460	530
Touringcar	1	1	0	1	1	70	70	40	70	70
Boot	0	0	0	0	0	40	50	30	20	40
Overige vervoermiddelen	1	3	3	2	2	140	280	230	140	190
Totaal	100	100	100	100	100	9 670	9 510	9 060	8 910	8 860

¹⁾ Trendbreuk als gevolg van een aantal wijzigingen in vragenlijst en onderzoeksopzet (zie Aanhangsel II).

Bron: ContinuVakantieOnderzoek.

Ook voor buitenlandse vakanties maakt men veelal gebruik van de auto. Ongeveer 9,5 miljoen keer ging men op deze wijze in 2005 op pad voor een buitenlandse vakantie. Op ruime afstand volgt het vliegtuig als het op een na belangrijkste vervoermiddel om naar een buitenlandse vakantiebestemming te reizen. In 2005 werden meer dan 5 miljoen lange en korte vakanties met dit vervoermiddel ondernomen.

Behalve de auto en het vliegtuig is voor vakanties binnen Europa ook de touringcar van belang. Ten opzichte van 2003 lijkt het aandeel van de touringcar in het vervoer van vakantiegangers voor een korte vakantie binnen Nederland iets te zijn gestegen. Een kleiner aantal vakantiegangers maakte gebruik van veerboten en ferry's. Dit soort vaartuigen is vooral van belang voor de oversteek naar Groot-Brittannië en Scandinavië.

Staat 18 Lange vakanties in het buitenland naar vervoermiddel

	2001	2002 ¹⁾	2003	2004	2005	2001	2002 ¹⁾	2003	2004	2005
	%					x 1 000				
Auto	52	58	56	55	53	6 130	7 620	7 250	7 440	7 280
Trein	3	3	2	3	3	320	350	310	350	340
Touringcar	10	6	7	5	5	1 140	840	840	730	730
Vliegtuig	34	30	33	35	37	3 990	3 930	4 290	4 770	5 110
Veerboot, ferry	1	1	1	1	1	90	120	130	140	110
Overige vervoermiddelen	1	2	1	1	2	120	320	180	180	230
Totaal	100	100	100	100	100	11 790	13 170	13 010	13 610	13 800

¹⁾ Trendbreuk als gevolg van een aantal wijzigingen in vragenlijst en onderzoeksopzet (zie Aanhangsel II).

Bron: ContinuVakantieOnderzoek.

Staat 19 Korte vakanties in het buitenland naar vervoermiddel

	2001	2002 ¹⁾	2003	2004	2005	2001	2002 ¹⁾	2003	2004	2005
	%					x 1 000				
Auto	67	69	69	69	69	1 640	2 480	2 400	2 450	2 270
Trein	7	8	8	9	8	180	280	260	310	270
Touringcar	11	5	7	6	8	280	190	240	200	260
Vliegtuig	8	10	10	13	11	200	360	350	450	370
Veerboot, ferry	4	3	2	1	1	90	100	80	40	40
Overige vervoermiddelen	2	5	4	3	3	50	180	130	120	90
Totaal	100	100	100	100	100	2 430	3 590	3 460	3 560	3 290

¹⁾ Trendbreuk als gevolg van een aantal wijzigingen in vragenlijst en onderzoeksopzet (zie Aanhangsel II).

Bron: ContinuVakantieOnderzoek.

Organisatievorm

Vanaf 2002 is in het CVO bij de organisatievorm van vakanties een ander onderscheid gemaakt tussen georganiseerde en niet-georganiseerde reizen. In het verleden zijn vakanties die via een boekingscentrale van een hotel- of bungalowketen waren besproken, ingedeeld bij de niet-georganiseerde reizen. Omdat hier toch wel sprake is van een bepaalde vorm van reisbemiddeling zijn deze vakanties bij het vernieuwde CVO als een georganiseerde reis bestempeld. In de staten 20 t/m 23 is deze nieuwe indeling bij alle jaren doorgevoerd. Dit neemt niet weg dat de vergelijkbaarheid van de uitkomsten in het geding blijft door een aantal andere wijzigingen in de opzet van het vernieuwde CVO (zie Aanhangsel II).

Vanaf 2002 is sprake van een georganiseerde reis als logies en/of vervoer voor een vakantie zijn geboekt bij een reisbureau, ANWB-kantoor, bank, warenhuis, postkantoor, VVV-kantoor, vakantieboekingscentrale van de VVV of een boekingscentrale van een hotel- of bungalowketen dan wel rechtstreeks bij een reisorganisatie (vervoersmaatschappij, accommodatieverschaffer of andere bemiddelende instantie). Een niet-georganiseerde reis is een vakantie waarbij het logies rechtstreeks bij de eigenaar of beheerder werd geboekt, men zonder iets te reserveren op pad ging dan wel op een vaste seizoen- of jaarplaats of in een eigen recreatief onderkomen verbleef.

In 2005 was ongeveer één op de drie binnenlandse vakanties een georganiseerde reis. Dit geldt voor zowel lange als korte vakanties. Ongeacht de duur werd het merendeel van deze georganiseerde vakanties geboekt via een boekingscentrale van een hotel- of bungalowketen. Een geringer aantal vakantiegangers reserveerde logies en/of vervoer bij een reisbureau, bank, VVV of andere bemiddelende instantie op het gebied van reizen. Het aantal Nederlanders dat een binnenlandse vakantie rechtstreeks bij een reisorganisatie boekt is zeer klein.

Staat 20 Lange vakanties in Nederland naar organisatievorm

	2001	2002 ¹⁾	2003	2004	2005	2001	2002 ¹⁾	2003	2004	2005
	%					x 1 000				
Georganiseerde reizen	28	24	29	34	34	2 240	2 210	2 620	3 050	2 890
w.v.										
geboekt bij een reisbureau	5	4	3	8	11	440	390	290	740	900
geboekt bij een bank, VVV e.d.	4	4	6	6	5	290	410	560	500	430
geboekt bij een boekingscentrale van een hotel- of bungalowketen	17	15	19	19	18	1 380	1 340	1 700	1 760	1 540
rechtstreeks geboekt bij een reisorganisatie	2	1	1	1	0	130	70	70	50	20
Niet-georganiseerde reizen	72	76	71	66	66	5 820	6 990	6 410	6 020	5 560
w.v.										
logies rechtstreeks gereserveerd bij eigenaar of beheerder	39	.	29	29	30	3 170	.	2 600	2 650	2 520
logies niet gereserveerd: niet vooraf geboekt	7	.	20	16	15	580	.	1 770	1 470	1 260
vaste standplaats, eigen onderkomen	26	22	23	21	21	2 070	2 030	2 040	1 900	1 780
Totaal	100	100	100	100	100	8 060	9 200	9 030	9 070	8 450

¹⁾ Trendbreuk als gevolg van een aantal wijzigingen in vragenlijst en onderzoeksopzet (zie Aanhangsel II).

Bron: ContinuVakantieOnderzoek.

Staat 21 Korte vakanties in Nederland naar organisatievorm

	2001	2002 ¹⁾	2003	2004	2005	2001	2002 ¹⁾	2003	2004	2005
	%					x 1 000				
Georganiseerde reizen	16	24	28	30	32	1 540	2 320	2 520	2 710	2 820
w.v.										
geboekt bij een reisbureau	3	5	4	7	10	320	450	380	630	840
geboekt bij een bank, VVV e.d.	2	6	9	7	7	210	560	800	610	610
geboekt bij een boekingscentrale van een hotel- of bungalowketen	9	13	14	16	15	900	1 230	1 270	1 410	1 350
rechtstreeks geboekt bij een reisorganisatie	1	1	1	1	0	110	80	70	60	30
Niet-georganiseerde reizen	84	76	72	70	68	8 130	7 190	6 550	6 200	6 040
w.v.										
logies rechtstreeks gereserveerd bij eigenaar of beheerder	28	.	27	26	26	2 680	.	2 440	2 280	2 270
logies niet gereserveerd: niet vooraf geboekt	5	.	18	15	15	490	.	1 590	1 310	1 320
vaste standplaats, eigen onderkomen	51	32	28	29	28	4 950	3 070	2 520	2 610	2 460
Totaal	100	100	100	100	100	9 670	9 510	9 060	8 910	8 860

¹⁾ Trendbreuk als gevolg van een aantal wijzigingen in vragenlijst en onderzoeksopzet (zie Aanhangsel II).

Bron: ContinuVakantieOnderzoek.

Staat 22 Lange vakanties in het buitenland naar organisatievorm

	2001	2002 ¹⁾	2003	2004	2005	2001	2002 ¹⁾	2003	2004	2005
	%					x 1 000				
Georganiseerde reizen	63	58	62	66	67	7 460	7 600	8 020	9 020	9 230
w.v.										
geboekt bij een reisbureau	43	40	42	48	50	5 050	5 320	5 460	6 490	6 880
geboekt bij een bank, VVV e.d.	5	6	7	5	5	580	770	970	720	640
geboekt bij een boekingscentrale van een hotel- of bungalowketen	3	5	5	5	4	400	640	630	710	620
rechtstreeks geboekt bij een reisorganisatie	12	7	7	8	8	1 420	870	960	1 110	1 090
Niet-georganiseerde reizen	37	42	38	34	33	4 330	5 570	4 990	4 590	4 570
w.v.										
logies rechtstreeks gereserveerd bij eigenaar of beheerder	19	.	16	16	16	2 270	.	2 030	2 130	2 200
logies niet gereserveerd: niet vooraf geboekt	12	.	19	15	14	1 450	.	2 500	2 030	1 910
vaste standplaats, eigen onderkomen	5	5	4	3	3	610	600	460	430	450
Totaal	100	100	100	100	100	11 790	13 170	13 010	13 610	13 800

¹⁾ Trendbreuk als gevolg van een aantal wijzigingen in vragenlijst en onderzoeksopzet (zie Aanhangsel II).

Bron: ContinuVakantieOnderzoek.

Staat 23 Korte vakanties in het buitenland naar organisatievorm

	2001	2002 ¹⁾	2003	2004	2005	2001	2002 ¹⁾	2003	2004	2005
	%					x 1 000				
Georganiseerde reizen	50	51	55	56	58	1 220	1 830	1 920	1 990	1 920
w.v.										
geboekt bij een reisbureau	27	27	25	28	31	660	970	860	1 010	1 010
geboekt bij een bank, VVV e.d.	9	6	12	9	8	210	210	420	310	250
geboekt bij een boekingscentrale van een hotel- of bungalowketen	5	6	8	9	11	110	220	280	310	350
rechtstreeks geboekt bij een reisorganisatie	10	12	10	10	10	240	420	350	360	310
Niet-georganiseerde reizen	50	49	45	44	42	1 210	1 760	1 540	1 570	1 370
w.v.										
logies rechtstreeks gereserveerd bij eigenaar of beheerder	30	.	18	18	19	720	.	620	630	620
logies niet gereserveerd: niet vooraf geboekt	13	.	20	20	18	320	.	690	720	590
vaste standplaats, eigen onderkomen	7	5	7	6	5	170	190	230	220	160
Totaal	100	100	100	100	100	2 430	3 590	3 460	3 560	3 290

¹⁾ Trendbreuk als gevolg van een aantal wijzigingen in vragenlijst en onderzoeksopzet (zie Aanhangsel II).

Bron: ContinuVakantieOnderzoek.

Bij de niet-georganiseerde reizen is vooral het aandeel korte vakanties op een vaste standplaats of in een eigen recreatief onderkomen de laatste jaren gedaald. De reizen waarbij het logies rechtstreeks werd gereserveerd zijn de laatste jaren tamelijk constant.

Buitenlandse vakanties zijn voor het merendeel georganiseerde reizen. Vooral voor lange vakanties wordt veel gebruik gemaakt van de diensten van een reisbureau. In 2005 ging het daarbij om de helft (bijna 7 miljoen) van alle lange vakanties. Het aantal boekingen bij de reizenverkopende banken en andere verkoopkanalen steekt daar schril bij af. Dit geldt ook voor het aantal vakanties dat via een boekingscentrale van hotel- en bungalowketen werd besproken. In 2005 werden voor ongeveer 1,4 miljoen korte of lange vakanties logies en/of vervoer rechtstreeks bij een reisorganisatie geregeld. Na een terugval in 2002 lijkt deze organisatievorm daarna weer een stijgende tendens te vertonen, en is inmiddels weer op nagenoeg hetzelfde niveau als voor 2002.

Bij de niet-georganiseerde reizen reserveerden in 2005 een groot aantal vakantie-gangers rechtstreeks bij de eigenaar of beheerder. Het aantal vakanties waarbij men op de bonnefooi vertrekt, ligt op nagenoeg hetzelfde niveau als deze rechtstreeks bij eigenaar of beheerder geboekte reizen.

Zoals eerder vermeld is het aantal Nederlanders dat een eigen recreatief onderkomen in het buitenland bezit nog zeer bescheiden. Voor hen is boeking niet aan de orde. Zij kunnen uiteraard naar hun stacaravan, vakantiehuysje en dergelijke gaan wanneer zij willen.

In de tabellen 12 t/m 24 is zowel voor de lange als korte vakanties meer gedetailleerde informatie opgenomen over de belangrijkste logiesvormen, vervoermiddelen en wijze van reserveren.

2.4 *Vakantiespreiding*

In grafiek 3 is voor 2005 de spreiding van het aantal vakantieweken tijdens lange vakanties in Nederland en in het buitenland weergegeven. Om te kunnen bepalen hoeveel personen in een bepaalde kalenderweek op vakantie zijn, is gebruik gemaakt van het begrip 'vakantieweek'. Dit houdt in dat het aantal vakantiedagen per week gedeeld is door 7. Het op die manier verkregen aantal 'vakantieweken' geeft een vrij nauwkeurige aanduiding van het aantal personen dat in een bepaalde kalenderweek op vakantie was.

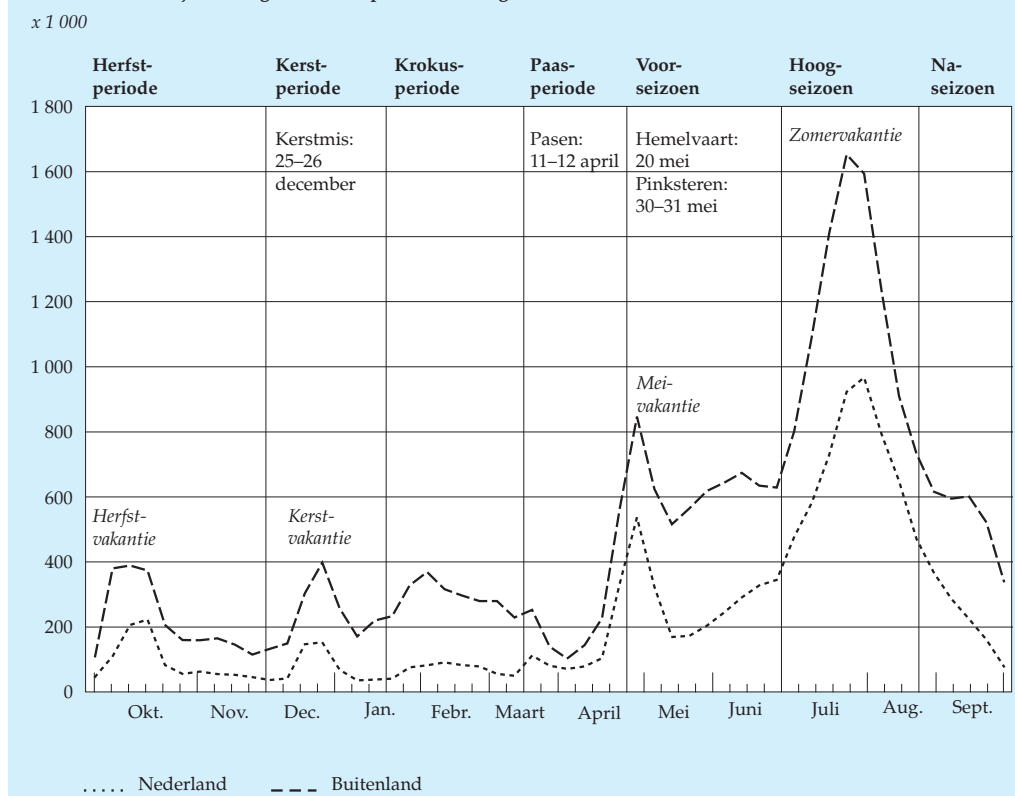
Sinds jaar en dag zijn, zowel voor binnen- als buitenlandse vakanties, juli en augustus de belangrijkste maanden waarin het meeste vakantieverkeer plaatsvindt. In de twee drukste weken van 2005, dat wil zeggen van 23 juli–5 augustus, waren er naar schatting elke week bijna 2,6 miljoen Nederlanders met vakantie: bijna 1 mil-

joen in eigen land en ongeveer 1,6 miljoen in het buitenland. Buiten het hoogseizoen zijn zowel voor een binnen- als buitenlandse vakantie de meivakantie, de maand juni en, zij het in mindere mate, de herfstvakantie van enig belang. Daarnaast gaan relatief veel Nederlanders in de kerst- of krokusvakantie dan wel in de maand september naar het buitenland. Voor velen is dan een wintersport- of zomervakantie het belangrijkste motief voor de reis.

De concentraties van vakanties in bepaalde perioden van het jaar worden voor een belangrijk deel verklaard doordat grote groepen van de bevolking zelf of via leden van het huishouden gebonden zijn aan schoolvakanties, collectieve bedrijfssluitingen, e.d. In tabel 25 is dit thema nader uitgewerkt.

In grafiek 4 is voor 2005 de spreiding van de vakantiedagen over het jaar voor korte vakanties weergegeven. In Nederland springen de weken met Hemelvaart en beide pinksterdagen in de eerste helft van mei er duidelijk uit. Gewoonlijk komt de korte verblijfsrecreatie in ons land pas goed op gang als in april de meeste campings weer

3. Vakantieweken tijdens lange vakanties per bestemming, 2005



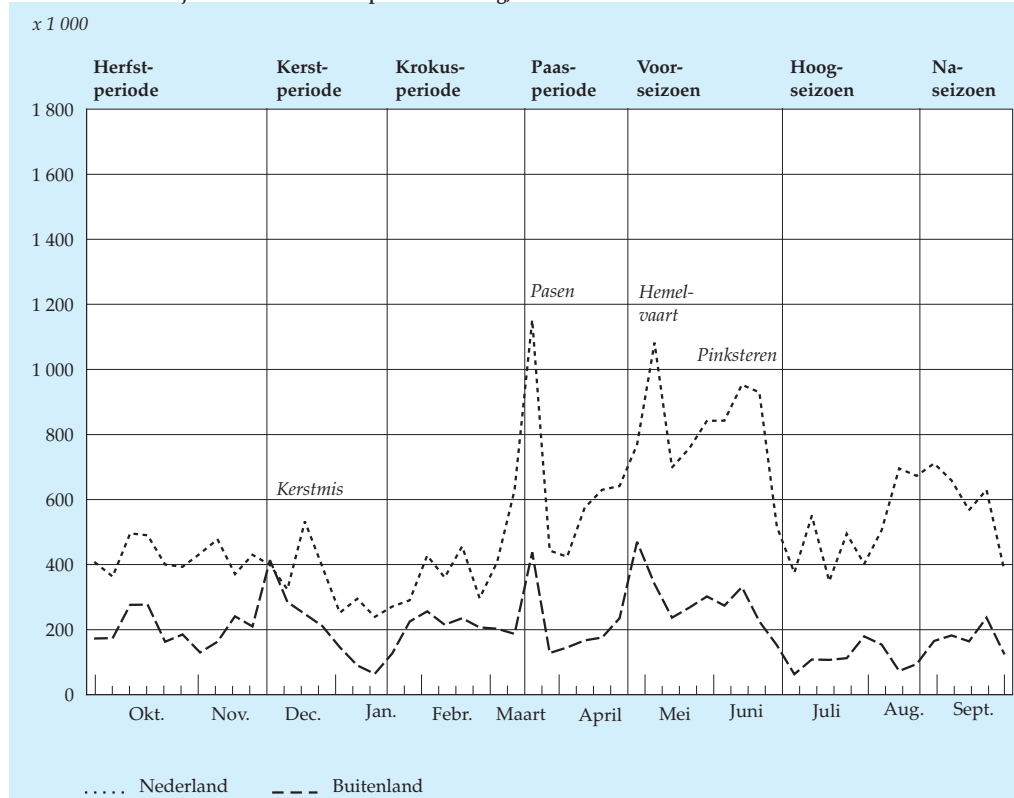
Bron: Continu Vakantie Onderzoek.

open zijn. Pasen en de meivakantie zijn dan de eerste data waarop menigeeen er voor een paar dagen op uittrekt. Hemelvaart en Pinksteren zijn doorgaans de topdagen. In het hoogseizoen worden minder korte vakanties doorgebracht. Eenmaal weer thuis van een lange vakantie gaat menigeeen er daarna nog wel eens een weekendje op uit in het naseizoen. Het vakantiejaar 2005 week nauwelijks van dit patroon af. In het buitenland zijn de verblijfsdagen tijdens korte vakanties veel gelijkmatiger over het jaar gespreid dan in Nederland. Toch nodigen ook daar schoolvakanties in de winterperiode en de vrije dagen rond de christelijke feestdagen in het voorseizoen het meeste uit om er eens een paar dagen op uit te trekken.

2.5 Vakantie-uitgaven

Vakantie-uitgaven zijn specifieke kosten, die gemaakt zijn voor de vakantie zelf. Hieronder vallen reiskosten, verblijfskosten, uitgaven aan voeding en overige kosten

4. Vakantieweken tijdens korte vakanties per bestemming, 2005



Bron: ContinuVakantieOnderzoek.

die rechtstreeks verband houden met de vakantie, zoals verzekeringen, entrees, souvenirs, foto- en filmmateriaal.

De uitgaven voor duurzame recreatiegoederen, zoals caravan, tent, boot, kampeeruitrusting en dergelijke blijven buiten beschouwing, omdat ze niet aan één vakantie kunnen worden toegerekend. Dit geldt ook voor de huur van een vaste stand- of ligplaats, die eveneens voor een onbekend aantal vakanties wordt benut.

In 2005 werd door de Nederlanders aan lange en korte vakanties samen € 12,7 miljard uitgegeven. Van het totale vakantiebudget had 88% betrekking op lange vakanties. In 2005 werd aan lange buitenlandse vakanties € 9,6 miljard uitgegeven, voor binnenlandse vakanties lag dit bedrag op € 1,7 miljard. Voor de korte vakanties bedroegen deze cijfers respectievelijk € 0,7 en € 0,8 miljoen. Ten opzichte van 2002 zijn de uitgaven aan lange binnenlandse vakanties enigszins gedaald. De uitgaven aan lange buitenlandse vakanties zijn daarentegen gestegen. Voor de korte binnen- en buitenlandse vakanties zijn de uitgaven de laatste jaren tamelijk stabiel.

In 2005 werd 38% van alle lange vakanties in Nederland doorgebracht. Toch had slechts 15% van de uitgaven daar betrekking op. Bij de buitenlandse bestemmingen werd veruit het meest uitgegeven aan vakanties naar Spanje en Frankrijk. Gerelateerd aan het aantal vakanties bij de topvijf van de buitenlandse bestemmingen, blijkt dat vooral in Spanje een belangrijk deel van het vakantiebudget van de Nederlanders wordt uitgegeven. Bij de interpretatie van deze gegevens moet men er echter rekening mee houden dat niet alle uitgaven in het vakantieland zelf gerealiseerd worden, maar ook in Nederland en/of eventuele doorgangslanden. Zo profiteren bijvoorbeeld ook de horecabedrijven en benzinstations in het belangrijkste doorgangsland Duitsland van de vakantiegangers die op doorreis zijn en komt een deel van de reissom die men aan een reisbureau betaalt ten goede aan de toeristische sector in ons eigen land.

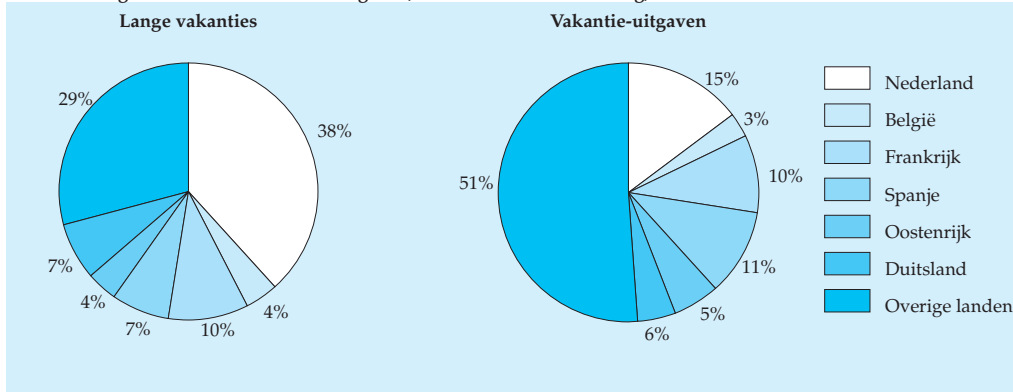
Staat 24 Uitgaven voor vakanties naar bestemming en seizoen

	Lange vakanties					Korte vakanties				
	2001	2002 ¹⁾	2003	2004	2005	2001	2002 ¹⁾	2003	2004	2005
<i>mld euro</i>										
Nederland	1,6	1,9	1,8	1,7	1,7	0,6	1,0	0,8	0,8	0,8
Buitenland	8,1	8,9	9,0	9,4	9,6	0,5	0,9	0,7	0,8	0,7
Winter	3,1	4,1	3,7	4,0	3,9	0,5	1,0	0,8	0,8	0,8
Zomer	6,7	6,7	7,1	7,1	7,3	0,6	0,8	0,7	0,7	0,7
Totaal	9,7	10,8	10,8	11,1	11,2	1,1	1,8	1,6	1,6	1,5

¹⁾ Trendbreuk als gevolg van een aantal wijzigingen in vragenlijst en onderzoeksopzet (zie Aanhangsel II).

Bron: ContinuVakantieOnderzoek.

5. Aantal lange vakanties en vakantie-uitgaven, naar land van bestemming, 2005



Bron: ContinuVakantieOnderzoek.

In staat 25 zijn voor 2005 de gemiddelde uitgaven per persoon voor lange en korte vakanties in Nederland weergegeven. Reizen met eigen vervoer waren – zowel bij lange als korte vakanties 2 – doorgaans voordeliger dan wanneer men van andere vervoermiddelen gebruik maakte. De verschillen tussen de seizoenen zijn overwegend terug te voeren op verschillen in gemiddelde vakantieduur en het gebruik van bepaalde logiesvormen. Zo werden er in de winterperiode bijvoorbeeld veel vakanties op een bungalowpark doorgebracht. De gemiddelde uitgaven per persoon voor dergelijke vakanties zijn betrekkelijk hoog.

Staat 25 Gemiddelde uitgaven per vakantieganger per vakantie in Nederland naar seizoen en vervoerswijze, 2005

	Lange vakanties			Korte vakanties		
	Winter	Zomer	Totaal	Winter	Zomer	Totaal
	<i>euro</i>					
Met eigen vervoer	163	208	194	100	81	90
Met overig vervoer	¹⁾	260	247	¹⁾	114	118
Totaal	166	211	197	102	83	92

¹⁾ Op grond van te gering aantal waarnemingen in het onderzoek is de uitkomst niet vermeld.

Bron: ContinuVakantieOnderzoek.

Lange vakanties in het buitenland met eigen vervoer zijn ongeveer half zo duur als lange vakanties met overig vervoer. 'Goedkopere' kampeervakanties drukken de gemiddelde uitgaven voor de zomerperiode, terwijl de 'dure' overnachtingen in hotels en appartementen de gemiddelde uitgaven in de winterperiode laten stijgen. Ondanks het feit dat een zomervakantie gemiddeld ruim 3 dagen langer duurde dan een wintervakantie (zie staat 3) ontliepen de totaalbedragen onder invloed van deze factoren elkaar niet veel. Voor de korte vakanties geldt vrijwel hetzelfde. Het verschil in gemiddelde uitgaven van vakanties met eigen of overig vervoer is daarbij echter absoluut gezien in beide seizoenen veel kleiner.

In de tabellen 26 t/m 31 is zowel voor de lange als korte vakanties meer gedetailleerde informatie opgenomen over de gemiddelde uitgaven per vakantie en vakantiedag.

Staat 26 Gemiddelde uitgaven per vakantieganger per vakantie in het buitenland naar seizoen en vervoerswijze, 2005

	Lange vakanties			Korte vakanties		
	Winter	Zomer	Totaal	Winter	Zomer	Totaal
	<i>euro</i>					
Met eigen vervoer	417	493	469	158	159	159
Met overig vervoer	928	956	944	313	326	318
Totaal	700	691	694	210	205	208

Bron: ContinuVakantieOnderzoek.

3. Tabellen

3.1 Vakantieparticipatie

Tabel 1 Participatie aan lange vakanties en aantal lange vakanties naar bestemming van enkele categorieën van de bevolking, 2005

	Omvang van de populatie	Participatie aan lange vakanties	Gemiddeld aantal lange vakanties per participant	Totaal aantal lange vakanties	w.v.	
					in Nederland	in het buitenland
	x 1 000	%		x 1 000	%	
Leeftijd						
0– 5 jaar	1 110	82	1,67	1 520	45	55
6–12 jaar	1 350	82	1,81	2 010	47	53
13–17 jaar	970	74	1,78	1 290	40	60
18–24 jaar	1 240	70	1,72	1 500	32	68
25–34 jaar	1 950	73	1,81	2 580	33	67
35–44 jaar	2 490	80	1,78	3 550	34	66
45–54 jaar	2 230	76	1,98	3 360	33	67
55–64 jaar	1 900	75	2,33	3 340	37	63
65–74 jaar	1 220	72	2,50	2 190	49	51
75 jaar en ouder	930	48	2,03	910	37	63
Totaal	15 390	75	1,94	22 250	38	62
Samenstelling huishouden						
Alleenstaanden	1 720	65	1,80	2 020	24	76
Huishouden met als jongste een kind van						
0– 5 jaar	2 990	81	1,73	4 200	47	53
6–12 jaar	2 520	79	1,75	3 510	42	58
13–17 jaar	1 550	72	1,75	1 940	36	64
Huishouden met uitsluitend meerderjarigen	6 610	73	2,18	10 580	36	64
Totaal	15 390	75	1,94	22 250	38	62
Bruto huishoudinkomen						
tot 17 500 euro	1 680	54	1,82	1 370	48	52
17 500 tot 23 000 euro	1 380	64	1,86	1 340	48	52
23 000 tot 28 500 euro	1 750	68	1,80	1 770	43	57
28 500 tot 34 000 euro	2 130	75	1,83	2 410	45	55
34 000 tot 45 000 euro	3 080	77	1,89	3 680	42	58
45 000 tot 56 000 euro	2 090	83	1,93	2 770	37	63
56 000 euro en meer	3 310	88	2,21	5 340	26	74
Totaal	15 390	75	1,94	22 250	38	62

Tabel 1 Participatie aan lange vakanties en aantal lange vakanties naar bestemming van enkele categorieën van de bevolking, 2005 (vervolg)

	Omvang van de populatie	Participatie aan lange vakanties	Gemiddeld aantal lange vakanties per participant	Totaal aantal lange vakanties	w.v.	
					in Nederland	in het buitenland
	<i>x 1 000</i>	%		<i>x 1 000</i>	%	
Sociale groep						
Personen van 0–15 jaar	3 120	81	1,77	4 490	45	55
<i>Personen met betaald beroep</i>						
Zelfstandigen	810	80	1,99	1 270	32	68
Werknemers						
hogere employé's	840	89	2,25	1 640	22	78
middelbare employé's	2 500	80	1,88	3 670	31	69
lagere employé's	3 000	73	1,78	3 810	36	64
<i>Personen zonder beroep</i>						
Arbeidsongeschikt, bijstand	720	59	1,88	770	44	56
Gepensioneerd, rentenierend	2 500	67	2,42	3 920	44	56
Huisvrouw	1 110	66	1,93	1 380	45	55
Anders	820	71	1,74	980	37	63
Totaal	15 390	75	1,94	22 250	38	62
Opleiding						
Personen van 0–15 jaar	3 120	81	1,77	4 490	45	55
Basis/lager onderwijs	1 440	59	2,12	1 700	46	54
Uitgebreid lager onderwijs						
algemeen	1 970	75	1,90	2 650	40	60
beroeps	2 010	61	1,86	2 130	46	54
Middelbaar onderwijs						
algemeen	1 020	82	1,95	1 540	33	67
beroeps	3 030	74	1,91	4 010	39	61
Semi-hoger onderwijs	1 920	82	2,03	3 010	29	71
Hoger onderwijs	880	87	2,33	1 680	22	78
Totaal	15 390	75	1,94	22 250	38	62
Bezit recreatief onderkomen						
Recreatief onderkomen met vaste stand- of ligplaats	1 430	87	2,78	3 460	56	44
Uitsluitend recreatief onderkomen zonder vaste stand- of ligplaats	3 930	85	1,97	6 580	35	65
Geen recreatief onderkomen	10 030	69	1,77	12 200	34	66
Totaal	15 390	75	1,94	22 250	38	62

Tabel 1 Participatie aan lange vakanties en aantal lange vakanties naar bestemming van enkele categorieën van de bevolking, 2005 (slot)

	Omvang van de populatie	Participatie aan lange vakanties	Gemiddeld aantal lange vakanties per participant	Totaal aantal lange vakanties	w.v.	
					in Nederland	in het buitenland
	<i>x 1 000</i>	%		<i>x 1 000</i>	%	
Woonprovincie						
Groningen	550	71	1,78	700	48	52
Friesland	620	73	1,91	870	50	50
Drenthe	470	68	1,71	540	44	56
Overijssel	1 070	76	1,76	1 410	39	61
Flevoland	350	75	1,74	460	33	67
Gelderland	1 890	74	1,87	2 600	36	64
Utrecht	1 110	79	2,06	1 810	37	63
Noord-Holland	2 400	78	2,05	3 840	34	66
Zuid-Holland	3 220	77	2,05	5 080	42	58
Zeeland	360	66	1,96	470	41	59
Noord-Brabant	2 300	73	1,89	3 160	36	64
Limburg	1 070	67	1,81	1 300	29	71
Totaal	15 390	75	1,94	22 250	38	62
Regionale indeling vakantiespreiding						
Regio Noord	5 460	75	1,90	7 840	38	62
Regio Midden	5 570	77	2,01	8 610	40	60
Regio Zuid	4 370	71	1,88	5 800	34	66
Totaal	15 390	75	1,94	22 250	38	62
Stedelijkheid gemeenten						
Zeer sterk stedelijk	2 590	75	2,17	4 230	36	64
Sterk stedelijk	4 100	78	1,90	6 090	37	63
Matig stedelijk	3 330	76	1,91	4 810	40	60
Weinig stedelijk	3 340	71	1,88	4 420	39	61
Niet stedelijk	2 030	72	1,85	2 700	40	60
Totaal	15 390	75	1,94	22 250	38	62

Bron: ContinuVakantieOnderzoek.

Tabel 2 Participatie aan korte vakanties en aantal korte vakanties naar bestemming van enkele categorieën van de bevolking, 2005

	Omvang van de populatie	Participatie aan korte vakanties	Gemiddeld aantal korte vakanties per participant	Totaal aantal korte vakanties	w.v.	
					in Nederland	in het buitenland
	<i>x 1 000</i>	%		<i>x 1 000</i>	%	
Leeftijd						
0- 5 jaar	1 110	45	1,71	850	78	22
6-12 jaar	1 350	45	1,83	1 100	80	20
13-17 jaar	970	35	1,88	630	74	26
18-24 jaar	1 240	40	1,84	900	69	31
25-34 jaar	1 950	48	1,84	1 720	66	34
35-44 jaar	2 490	43	1,91	2 040	70	30
45-54 jaar	2 230	41	2,21	2 020	71	29
55-64 jaar	1 900	39	2,36	1 780	78	22
65-74 jaar	1 220	33	2,04	830	81	19
75 jaar en ouder	930	22	1,41	290	57	43
Totaal	15 390	40	1,96	12 150	73	27
Samenstelling huishouden						
Alleenstaanden	1 720	32	2,02	1 100	63	37
Huishouden met als jongste een kind van						
0- 5 jaar	2 990	45	1,64	2 180	75	25
6-12 jaar	2 520	40	1,92	1 940	76	24
13-17 jaar	1 550	36	1,78	1 000	71	29
Huishouden met uitsluitend meerderjarigen	6 610	42	2,15	5 930	73	27
Totaal	15 390	40	1,96	12 150	73	27
Bruto huishoudinkomen						
tot 17 500 euro	1 680	28	1,86	720	70	30
17 500 tot 23 000 euro	1 380	32	1,67	610	73	27
23 000 tot 28 500 euro	1 750	38	2,14	1 170	80	20
28 500 tot 34 000 euro	2 130	38	1,86	1 250	75	25
34 000 tot 45 000 euro	3 080	42	1,96	2 110	75	25
45 000 tot 56 000 euro	2 090	49	1,90	1 610	71	29
56 000 euro en meer	3 310	50	2,00	2 730	68	32
Totaal	15 390	40	1,96	12 150	73	27

Tabel 2 Participatie aan korte vakanties en aantal korte vakanties naar bestemming van enkele categorieën van de bevolking, 2005 (vervolg)

	Omvang van de populatie	Participatie aan korte vakanties	Gemiddeld aantal korte vakanties per participant	Totaal aantal korte vakanties	w.v.	
					in Nederland	in het buitenland
	<i>x 1 000</i>	%		<i>x 1 000</i>	%	
Sociale groep						
Personen van 0-15 jaar	3 120	43	1,80	2 420	79	21
<i>Personen met betaald beroep</i>						
Zelfstandigen	810	40	2,09	670	62	38
Werknemers						
hogere employé's	840	55	2,06	930	60	40
middelbare employé's	2 500	49	2,08	2 500	71	29
lagere employé's	3 000	40	2,07	2 450	74	26
<i>Personen zonder beroep</i>						
Arbeidsongeschikt, bijstand	720	31	2,22	480	74	26
Gepensioneerd, rentenierend	2 500	30	2,00	1 470	76	24
Huisvrouw	1 110	34	1,67	620	79	21
Anders	820	35	1,59	450	73	27
Totaal	15 390	40	1,96	12 150	73	27
Opleiding						
Personen van 0-15 jaar	3 120	43	1,80	2 420	79	21
Basis/lager onderwijs	1 440	25	2,36	790	83	17
Uitgebreid lager onderwijs						
algemeen	1 970	36	2,06	1 380	76	24
beroeps	2 010	31	1,86	1 090	77	23
Middelbaar onderwijs						
algemeen	1 020	45	1,88	810	66	34
beroeps	3 030	42	1,94	2 350	73	27
Semi-hoger onderwijs	1 920	48	1,98	1 720	70	30
Hoger onderwijs	880	56	2,09	960	61	39
Totaal	15 390	40	1,96	12 150	73	27
Bezit recreatief onderkomen						
Recreatief onderkomen met vaste stand- of ligplaats	1 430	53	4,03	3 050	87	13
Uitsluitend recreatief onderkomen zonder vaste stand- of ligplaats	3 930	47	1,83	3 420	72	28
Geen recreatief onderkomen	10 030	36	1,58	5 690	66	34
Totaal	15 390	40	1,96	12 150	73	27

Tabel 2 Participatie aan korte vakanties en aantal korte vakanties naar bestemming van enkele categorieën van de bevolking, 2005 (slot)

	Omvang van de populatie	Participatie aan korte vakanties	Gemiddeld aantal korte vakanties per participant	Totaal aantal korte vakanties	w.v.	
					in Nederland	in het buitenland
	<i>x 1 000</i>	%		<i>x 1 000</i>	%	
Woonprovincie						
Groningen	550	34	2,17	400	63	37
Friesland	620	38	2,17	520	85	15
Drenthe	470	33	1,75	270	83	17
Overijssel	1 070	38	1,85	740	84	16
Flevoland	350	38	1,62	220	76	24
Gelderland	1 890	41	1,87	1 460	76	24
Utrecht	1 110	44	2,00	980	70	30
Noord-Holland	2 400	45	2,07	2 230	73	27
Zuid-Holland	3 220	40	2,14	2 760	77	23
Zeeland	360	32	1,55	180	72	28
Noord-Brabant	2 300	41	1,76	1 650	68	32
Limburg	1 070	38	1,86	760	49	51
Totaal	15 390	40	1,96	12 150	73	27
Stedelijkheid gemeenten						
Zeer sterk stedelijk	2 590	44	2,20	2 520	75	25
Sterk stedelijk	4 100	41	1,99	3 370	71	29
Matig stedelijk	3 330	41	1,88	2 590	76	24
Weinig stedelijk	3 340	38	1,88	2 360	70	30
Niet stedelijk	2 030	36	1,79	1 320	75	25
Totaal	15 390	40	1,96	12 150	73	27

¹⁾ Op grond van een te gering aantal waarnemingen in het onderzoek is de uitkomst niet vermeld.

Bron: ContinuVakantieOnderzoek.

3.1 Aantal vakanties naar duur en bestemming

Table 3 Lange vakanties in Nederland per toeristengebied naar enkele kenmerken van de vakantiegangers, 2005

	Wad- den- eilan- den	Noord- zee- bad- plaat- sen	Water- sport- gebie- den	Velu- we- en Velu- we- rand	Twen- te, Sal- land en Vecht- streek	Gro- ning- se, Friese en Drent- se zand- gron- den	West- en Mid- den- Bran- bant	Oost- Bran- bant, Noord- Mid- den- Lim- burg en Rijk van Nij- megen	Zuid- Lim- burg	Ove- rig Ned- erland	To- taal
	%										
Leeftijd											
0- 5 jaar	7	6	5	11	9	9	13	10	3	6	8
6-12 jaar	10	10	11	12	12	12	13	12	7	11	11
13-17 jaar	9	6	8	4	5	2	10	11	1	4	6
18-24 jaar	4	7	7	4	5	6	4	7	11	4	6
25-34 jaar	11	11	8	13	8	8	11	15	12	7	10
35-44 jaar	18	13	13	14	15	19	12	14	15	12	14
45-54 jaar	14	10	15	12	11	15	14	12	14	13	13
55-64 jaar	11	21	15	11	15	11	14	11	15	20	15
65-74 jaar	8	13	15	15	16	13	7	6	11	18	13
75 jaar en ouder	8	1	2	4	4	4	3	3	12	4	4
Samenstelling huishouden											
Alleenstaanden	9	4	6	5	5	8	1	4	14	6	6
Huishouden met als jongste een kind van											
0- 5 jaar	27	20	19	28	30	27	31	28	11	15	24
6-12 jaar	16	17	18	19	15	21	18	20	11	17	18
13-17 jaar	9	8	10	5	8	5	14	10	8	7	8
Huishouden met uit- sluitend meerderjarigen	40	51	47	42	43	40	36	37	56	54	45
Bruto huishoudinkomen											
tot 17 500 euro	10	7	9	10	7	10	9	7	15	11	9
17 500 tot 23 000 euro	7	8	6	8	15	10	9	9	11	11	9
23 000 tot 28 500 euro	7	15	9	9	12	11	10	13	10	10	11
28 500 tot 34 000 euro	10	13	15	17	16	21	15	17	10	14	15
34 000 tot 45 000 euro	21	25	21	21	20	22	29	22	17	22	22
45 000 tot 56 000 euro	16	13	14	18	11	12	14	18	15	15	14
56 000 euro en meer	30	21	26	17	18	14	15	16	22	19	19

Tabel 3 Lange vakanties in Nederland per toeristengebied naar enkele kenmerken van de vakantiegangers, 2005 (slot)

	Wad- den- eilan- den	Noord- zee- bad- plaat- sen	Water- sport- gebie- den	Velu- we en Velu- we- rand	Twen- te, Sal- land en Vecht- streek	Gro- ning- se, Friese en Drent- se zand- gron- den	West- en Mid- den- Brab- ant	Oost- Bra- bant, Noord- en Mid- den- Lim- burg en Rijk van Nij- megen	Zuid- Lim- burg	Ove- rig Neder- land	To- taal
Bezit recreatief onderkomen	%										
Recreatief onderkomen met vaste stand- of ligplaats	12	28	38	21	17	21	25	12	9	31	23
Uitsluitend recreatief onderkomen zonder vaste stand- of ligplaats	23	25	25	28	30	29	29	24	32	31	28
Geen recreatief onderkomen	66	47	37	51	52	50	46	64	58	37	49
Woonprovincie											
Groningen	7	3	3	4	5	8	1	3	4	2	4
Friesland	10	4	7	5	3	7	1	3	3	7	5
Drenthe	5	2	2	1	2	8	2	2	2	3	3
Overijssel	10	6	7	3	13	10	5	3	8	3	6
Flevoland	4	2	2	1	3	1	2	1	2	1	2
Gelderland	14	12	10	9	10	11	6	12	14	15	11
Utrecht	10	12	10	8	6	6	4	7	8	7	8
Noord-Holland	11	10	17	21	17	16	13	17	17	16	16
Zuid-Holland	17	16	23	34	20	21	39	26	23	31	25
Zeeland	0	3	1	3	5	1	3	2	1	2	2
Noord-Brabant	9	21	13	8	10	9	20	18	12	11	13
Limburg	3	9	4	2	4	3	4	7	5	3	4
Stedelijkheid gemeenten											
Zeer sterk stedelijk	16	12	22	19	11	16	26	17	19	22	18
Sterk stedelijk	25	27	24	29	27	26	24	31	31	23	27
Matig stedelijk	21	25	18	22	25	24	20	23	24	23	23
Weinig stedelijk	24	27	22	18	19	18	20	18	14	19	20
Niet stedelijk	15	9	13	12	17	16	10	11	12	13	13
<i>x 1 000</i>											
Totaal (absoluut=100%)	620	1 110	980	940	740	960	710	890	390	1 120	8 450

Bron: ContinuVakantieOnderzoek.

Tabel 4 Lange vakanties in Nederland per toeristengebied naar enkele vakantiekenmerken, 2005

	Wad- den- eilan- den	Noord- zee- bad- plaat- sen	Water- sport- gebie- den	Velu- we- Velu- we- rand	Twen- te, Sal- land Vecht- streek	Gro- ning- se, Friese Drent- se zand- gron- den	West- en Mid- den- Bran- bant	Oost- Bran- bant, Noord- Mid- den- Lim- burg en Rijk van Nij- megen	Zuid- Lim- burg	Ove- rig Ned- er- land	To- taal
Logiesvorm	%										
Seizoenrecreatieve logiesvormen	9	26	39	22	15	18	23	5	3	30	21
w.v.											
zomerhuisje, vakantiebungalow	7	13	6	6	4	5	2	0	1	5	5
caravan, vouwwagen	2	10	16	16	10	13	19	3	0	15	11
boot	-	3	17	-	1	1	1	0	2	6	4
overige logiesvormen	-	-	0	-	-	-	0	1	-	3	1
Toeristische logiesvormen	91	74	61	78	85	82	77	95	97	70	79
w.v.											
woning van een particulier	13	7	8	4	5	5	3	4	9	14	7
hotel	9	6	2	4	9	6	6	6	28	7	7
pension, bed & breakfast	2	1	0	1	0	1	-	0	1	1	1
appartement	12	3	1	-	1	1	-	2	6	1	2
zomerhuisje, vakantiebungalow	37	32	22	45	36	41	42	61	34	20	36
tent, bungalowtent	9	4	5	5	6	8	6	6	5	5	6
caravan, vouwwagen, camper	7	18	15	17	24	15	15	13	11	16	16
boot	-	0	1	0	1	1	-	1	2	1	1
jeugdherberg of andere groepsaccommodatie	1	-	3	0	-	0	0	-	-	0	1
overige logiesvormen	1	1	1	1	1	2	4	3	2	2	2
	-	2	1	1	1	3	1	0	-	2	1
Vervoermiddel											
Fiets	1	1	2	1	2	1	2	0	-	5	2
Auto	84	95	90	94	95	97	93	95	83	86	92
Trein	9	2	2	4	3	0	2	2	12	6	4
Touringcar	0	0	1	0	0	1	1	2	5	1	1
Overige vervoermiddelen	5	3	5	1	-	1	2	1	1	3	2

Tabel 4 Lange vakanties in Nederland per toeristengebied naar enkele vakantiekenmerken, 2005 (slot)

	Wad- den- eilan- den	Noord- zee- bad- plaat- sen	Water- sport- gebie- den	Velu- we en Velu- we- rand	Twen- te, Sal- land en Vecht- streek	Gro- ning- se, Friese en Drent- se zand- gron- den	West- en Mid- den- Bran- bant	Oost- Bran- bant, Noord- en Mid- den- Lim- burg en Rijk van Nij- megen	Zuid- Lim- burg	Ove- rig Ned- er- land	To- taal
	%										
Organisatievorm											
Georganiseerde reizen	33	31	23	39	27	38	45	57	45	18	34
w.v.											
geboekt bij een reisbureau	18	14	12	14	16	19	22	20	19	10	16
of andere instantie	14	17	10	24	10	19	22	37	25	8	18
geboekt bij een boekingscentrale	14	17	10	24	10	19	22	37	25	8	18
van een hotel- of bungalowketen	14	17	10	24	10	19	22	37	25	8	18
rechtstreeks geboekt bij	1	0	0	0	0	0	0	0	1	0	0
een reisorganisatie	1	0	0	0	0	0	0	0	1	0	0
Niet-georganiseerde reizen	67	69	77	61	73	62	55	43	55	82	66
w.v.											
logies rechtstreeks gereserveerd	58	43	38	39	58	44	32	38	52	52	45
of niet vooraf geboekt	58	43	38	39	58	44	32	38	52	52	45
vaste standplaats,	9	26	39	22	15	18	23	5	3	30	21
eigen onderkomen	9	26	39	22	15	18	23	5	3	30	21
Seizoen											
Herfstperiode	13	10	7	11	10	11	10	12	15	10	10
Kerstperiode	4	6	3	3	5	6	7	6	8	6	5
Krokusperiode	5	7	6	9	3	6	5	11	5	4	6
Paasperiode	7	9	6	9	8	7	12	5	10	9	8
Voorseizoen	31	21	26	24	24	25	23	19	22	22	24
Hoogseizoen	28	39	44	35	40	37	38	37	24	39	37
Naseizoen	10	9	8	8	10	8	6	11	16	10	9
Vakantieduur											
5- 8 dagen	68	66	60	67	67	71	69	74	71	59	67
9-11 dagen	8	10	10	10	11	8	7	7	12	14	10
12-15 dagen	12	11	12	11	12	11	8	11	9	11	11
16-22 dagen	6	8	7	6	7	5	7	5	4	8	7
23-29 dagen	2	3	5	3	1	3	3	2	1	3	3
30 dagen of langer	4	3	6	3	2	2	5	1	3	4	3
	x 1 000										
Totaal (absoluut=100%)	620	1 110	980	940	740	960	710	890	390	1 120	8 450

Bron: ContinuVakantieOnderzoek.

Tabel 5 Korte vakanties in Nederland per toeristengebied naar enkele kenmerken van de vakantiegangers, 2005

	Noord- zeebad- plaat- sen	Water- sport- gebie- den	Veluwe en Velu- we- rand	Twente, Salland en Vecht- streek	Gro- ningse, Friese en Drentse zand- gronden	West- en Midden- Bran- bant	Oost- Bra- bant, Noord- en Midden- Limburg en Rijk van Nij- megen	Zuid- Lim- burg	Overig Neder- land	Totaal
	%									
Leeftijd										
0- 5 jaar	7	7	6	12	7	10	12	6	6	8
6-12 jaar	8	10	11	14	9	12	18	4	7	10
13-17 jaar	4	6	4	7	5	12	7	1	3	5
18-24 jaar	7	8	5	8	7	6	7	11	7	7
25-34 jaar	14	12	15	11	17	8	15	17	11	13
35-44 jaar	14	17	19	13	17	13	16	22	16	16
45-54 jaar	13	18	15	14	17	20	10	16	18	16
55-64 jaar	23	12	16	14	13	16	10	13	18	16
65-74 jaar	8	10	5	8	6	4	5	9	10	8
75 jaar en ouder	1	2	3	2	2	1	0	1	3	2
Samenstelling huishouden										
Alleenstaanden	8	6	5	8	8	4	6	11	11	8
Huishouden met als jongste een kind van										
0- 5 jaar	17	15	17	27	25	21	25	15	13	18
6-12 jaar	12	25	16	14	14	20	23	10	14	17
13-17 jaar	11	7	8	7	9	10	10	7	6	8
Huishouden met uit- sluitend meerderjarigen										
	52	46	54	44	44	45	35	57	55	49
Bruto huishoudinkomen										
tot 17 500 euro	9	5	4	5	11	5	6	9	8	7
17 500 tot 23 000 euro	4	6	3	4	7	7	6	7	8	6
23 000 tot 28 500 euro	17	12	12	16	11	16	14	8	10	13
28 500 tot 34 000 euro	11	17	14	17	11	16	10	9	10	13
34 000 tot 45 000 euro	21	25	19	22	23	19	20	19	21	21
45 000 tot 56 000 euro	17	14	16	13	12	14	19	17	16	15
56 000 euro en meer	21	21	32	22	26	23	26	31	26	25

Tabel 5 Korte vakanties in Nederland per toeristengebied naar enkele kenmerken van de vakantiegangers, 2005 (slot)

	Noord- zeebad- plaat- sen	Water- sport- gebie- den	Veluwe en Velu- we- rand	Twente, Salland en Vecht- streek	Gro- ningse, Friese en Drentse zand- gronden	West- en Bra- bant	Oost- Bra- bant, Noord- en Midden- Limburg en Rijk van Nij- megen	Zuid- Lim- burg	Overig Neder- land	Totaal
Bezit recreatief onderkomen	%									
Recreatief onderkomen met vaste stand- of ligplaats	30	36	37	23	34	41	13	10	30	30
Uitsluitend recreatief onderkomen zonder vaste stand- of ligplaats	27	26	25	30	29	21	35	26	30	28
Geen recreatief onderkomen	43	38	38	46	37	38	52	64	40	42
Woonprovincie										
Groningen	1	2	2	4	7	2	1	2	4	3
Friesland	3	6	3	3	11	1	2	3	7	5
Drenthe	2	3	1	1	8	1	2	3	2	3
Overijssel	7	6	4	21	11	2	3	4	7	7
Flevoland	3	2	4	1	1	0	2	2	2	2
Gelderland	12	7	16	13	13	10	21	10	12	12
Utrecht	8	13	6	6	5	4	5	8	9	8
Noord-Holland	14	19	30	20	15	9	11	23	21	18
Zuid-Holland	22	22	25	19	20	43	21	23	21	24
Zeeland	2	3	1	1	0	1	2	1	1	1
Noord-Brabant	20	13	5	10	8	24	20	14	8	13
Limburg	5	4	2	2	2	3	11	6	5	4
Stedelijkheid gemeenten										
Zeer sterk stedelijk	16	20	21	16	15	33	12	22	27	21
Sterk stedelijk	34	27	31	28	24	21	25	32	24	27
Matig stedelijk	20	21	25	20	29	21	24	19	20	22
Weinig stedelijk	22	20	16	20	16	18	27	17	17	19
Niet stedelijk	8	12	8	15	16	7	13	10	12	11
	<i>x 1 000</i>									
Totaal (absoluut=100%)	960	1 140	1 060	670	860	900	730	470	2 070	8 860

Bron: ContinuVakantieOnderzoek.

Tabel 6 Korte vakanties in Nederland per toeristengebied naar enkele vakantiekenmerken, 2005

	Noord- zeebad- plaat- sen	Water- sport- gebie- den	Veluwe en Velu- we- rand	Twente, Salland en Vecht- streek	Gro- ningse, Friese en Drentse zand- gronden	West- en Midden- bant	Oost- Bra- bant, Noord- en Midden- Limburg en Rijk van Nij- megen	Zuid- Lim- burg	Overig Neder- land	Totaal
Logiesvorm	%									
Seizoenrecreatieve logiesvormen	28	38	40	21	29	39	11	1	25	28
w.v.										
zomerhuisje,										
vakantiebungalow	14	2	12	5	4	4	1	–	5	6
caravan, vouwwagen	10	20	28	15	24	33	9	1	10	17
boot	3	15	–	1	–	2	1	–	8	4
overige logiesvormen	0	0	–	–	1	–	0	–	1	1
Toeristische logiesvormen	72	62	60	79	71	61	89	99	75	72
w.v.										
woning van een particulier	4	5	3	9	5	4	5	8	11	6
hotel	27	15	20	23	16	15	15	59	30	24
pension,										
bed & breakfast	1	2	1	1	1	0	1	3	2	1
appartement	2	0	1	0	2	1	1	4	2	1
zomerhuisje,										
vakantiebungalow	22	19	24	25	30	22	47	15	9	21
tent, bungalowtent	5	9	3	8	3	4	3	3	4	5
caravan, vouwwagen,	5	5	4	6	6	5	6	3	5	5
camper	1	2	0	1	1	1	1	0	2	1
boot	0	2	–	–	–	–	1	–	1	1
jeugdherberg of andere groepsaccommodatie	4	2	4	2	6	8	7	2	5	5
overige logiesvormen	1	2	1	3	2	1	1	2	3	2
Vervoermiddel										
Fiets	2	2	1	3	1	6	2	–	4	3
Auto	91	89	93	90	92	87	94	85	81	88
Trein	6	4	4	6	5	4	3	13	9	6
Touringcar	0	0	1	1	0	1	1	1	1	1
Overige vervoermiddelen	2	4	1	1	3	2	1	1	5	3

Tabel 6 Korte vakanties in Nederland per toeristengebied naar enkele vakantiekenmerken, 2005 (slot)

	Noord- zeebad- plaat- sen	Water- sport- plaat- gebie- den	Veluwe en Velu- we- rand	Twente, Salland en Vecht- streek	Gro- ningse, Friese en Drentse zand- gronden	West- en Bra- bant	Oost- Bra- bant, Noord- en Midden- Limburg en Rijk van Nij- megen	Zuid- Lim- burg	Overig Neder- land	Totaal
%										
Organisatievorm										
Georganiseerde reizen	32	28	32	22	31	34	48	45	27	32
w.v.										
geboekt bij een reisbureau of andere instantie	16	14	17	12	16	16	20	26	17	16
geboekt bij een boekings- centrale van een hotel- of bungalowketen	15	15	15	10	15	18	28	20	10	15
rechtstreeks geboekt bij een reisorganisatie	0	0	1	0	0	0	0	0	1	0
Niet-georganiseerde reizen	68	72	68	78	69	66	52	55	73	68
w.v.										
logies rechtstreeks gereserveerd of niet vooraf geboekt	41	34	28	57	40	27	41	54	48	40
vaste standplaats, eigen onderkomen	28	38	40	21	29	39	11	1	25	28
Seizoen										
Herfstperiode	14	10	15	16	16	15	17	14	15	15
Kerstperiode	9	5	9	6	6	10	13	19	8	9
Krokusperiode	11	7	12	8	13	8	12	14	11	11
Paasperiode	15	13	13	17	13	15	15	11	10	13
Voorseizoen	28	30	29	30	29	28	23	18	25	27
Hoogseizoen	13	20	13	12	15	10	10	11	16	14
Naseizoen	10	14	9	11	9	14	9	13	13	12
<i>x 1 000</i>										
Totaal (absoluut=100%)	960	1 140	1 060	670	860	900	730	470	2 070	8 860

Bron: ContinuVakantieOnderzoek.

Tablel 7 Lange vakanties in Nederland per bestemmingsprovincie naar enkele vakantiekenmerken, 2005

	Fries-land	Dren-the	Over-ijsse	Gel-der-land	Noord-Hol-land	Zuid-Hol-land	Zee-land	Noord-Brabant	Lim-burg	Ove-rige-provin-cies	To-taal
Logiesvorm	%										
Seizoenrecreatieve logiesvormen	27	19	18	22	21	39	25	25	3	24	21
w.v.											
zomerhuisje, vakantiebungalow	9	5	4	5	5	17	10	1	0	4	5
caravan, vouwwagen	7	13	11	17	7	10	14	20	1	10	11
boot	10	1	3	0	8	9	1	3	1	8	4
overige logiesvormen	1	-	-	-	1	3	-	0	1	2	1
Toeristische logiesvormen	73	81	82	78	79	61	75	75	97	76	79
w.v.											
woning van een particulier	11	4	5	6	13	11	7	3	5	10	7
hotel	8	6	9	6	6	8	3	5	13	5	7
pension, bed & breakfast	2	1	0	1	1	0	1	-	0	1	1
appartement	10	0	1	0	4	1	2	-	3	1	2
zomerhuisje, vakantiebungalow	16	42	34	38	32	23	34	39	57	32	36
tent, bungalowtent	5	9	6	7	6	2	4	6	4	7	6
caravan, vouwwagen, camper	12	15	24	18	11	12	22	16	11	13	16
boot	1	1	1	0	0	0	1	0	1	2	1
jeugdherberg of andere groepsaccommodatie	4	0	-	0	1	0	-	0	-	-	1
overige logiesvormen	2	1	1	1	1	1	1	4	1	3	2
	2	2	2	1	3	2	1	1	0	2	1
Vervoermiddel											
Fiets	3	1	2	0	4	3	-	2	0	4	2
Auto	81	97	95	92	90	91	96	93	93	88	92
Trein	8	0	3	5	4	3	1	2	5	6	4
Touringcar	0	1	0	1	0	-	1	1	2	0	1
Overige vervoermiddelen	8	1	-	1	3	4	2	2	0	2	2

Tabel 7 Lange vakanties in Nederland per bestemmingsprovincie naar enkele vakantiekenmerken, 2005 (slot)

	Fries-land	Dren-the	Over-ijssel	Gel-der-land	Noord-Hol-land	Zuid-Hol-land	Zee-land	Noord-Bra-bant	Lim-burg	Ove-rige-provin-cies	To-taal
%											
Organisatievorm											
Georganiseerde reizen	21	38	26	33	27	27	30	42	55	29	34
w.v.											
geboekt bij een reisbureau of andere instantie	14	19	16	13	14	16	12	21	20	14	16
geboekt bij een boekingscentrale van een hotel- of bungalowketen	6	19	10	20	13	11	18	21	35	15	18
rechtstreeks geboekt bij een reisorganisatie	1	–	0	0	–	0	0	0	0	0	0
Niet-georganiseerde reizen	79	62	74	67	73	73	70	58	45	71	66
w.v.											
logies rechtstreeks gereserveerd of niet vooraf geboekt	52	43	56	45	52	33	45	33	42	46	45
vaste standplaats, eigen onderkomen	27	19	18	22	21	39	25	25	3	24	21
Seizoen											
Herfstperiode	9	11	10	11	8	10	10	10	14	11	10
Kerstperiode	6	6	5	3	5	5	6	7	7	7	5
Krokusperiode	3	6	3	7	6	10	6	5	10	6	6
Paasperiode	5	8	8	10	7	11	8	10	6	7	8
Voorseizoen	29	26	25	24	25	19	22	24	19	21	24
Hoogseizoen	41	36	40	36	37	37	40	38	32	39	37
Naseizoen	8	8	10	9	12	7	8	6	13	8	9
Vakantieduur											
5– 8 dagen	55	73	65	67	68	60	62	67	74	67	67
9–11 dagen	13	7	12	11	8	11	10	9	8	9	10
12–15 dagen	13	10	12	11	11	10	13	9	11	9	11
16–22 dagen	8	5	7	6	6	7	10	7	4	7	7
23–29 dagen	5	2	1	2	2	5	2	3	1	3	3
30 dagen of langer	5	2	3	3	4	6	2	4	1	6	3
<i>x 1 000</i>											
Totaal (absoluut=100%)	740	860	800	1 470	830	530	740	880	1 080	520	8 450

Bron: ContinuVakantieOnderzoek.

Table 8 Korte vakanties in Nederland per bestemmingsprovincie naar enkele vakantiekenmerken, 2005

	Fries-land	Dren-the	Over-ijsse	Gel-der-land	Noord-Hol-land	Zuid-Hol-land	Zee-land	Noord-Bra-bant	Lim-burg	Ove-rige pro-vin-cies	To-taal
Logiesvorm	%										
Seizoenrecreatieve logiesvormen	30	29	23	32	30	30	28	41	3	25	28
w.v.											
zomerhuisje, vakantiebungalow	3	4	5	8	10	10	9	3	0	4	6
caravan, vouwwagen	7	25	16	23	11	11	19	34	2	13	17
boot	18	–	3	1	9	8	0	4	–	7	4
overige logiesvormen	1	–	–	0	1	2	–	–	0	1	1
Toeristische logiesvormen	70	71	77	68	70	70	72	59	97	75	72
w.v.											
woning van een particulier	11	5	9	6	8	7	2	4	6	8	6
hotel	25	15	22	22	28	35	20	13	36	22	24
pension, bed & breakfast	1	1	1	1	2	1	2	0	2	3	1
appartement	2	1	1	0	2	0	4	1	3	2	1
zomerhuisje, vakantiebungalow	9	32	23	22	13	11	27	20	38	17	21
tent, bungalowtent	5	2	8	3	3	5	7	5	3	9	5
caravan, vouwwagen, camper	6	6	7	7	3	3	6	5	4	4	5
boot	1	1	1	1	0	3	1	1	1	3	1
jeugdherberg of andere groepsaccommodatie	2	–	0	0	2	0	–	0	–	0	1
overige logiesvormen	6	7	2	5	6	3	2	8	3	3	5
	1	2	3	1	3	1	1	1	2	3	2
Vervoermiddel											
Fiets	3	0	2	1	5	5	–	5	1	2	3
Auto	83	91	90	92	80	81	95	87	90	91	88
Trein	5	5	6	5	10	12	2	3	8	4	6
Touringcar	1	0	1	1	1	–	0	1	1	0	1
Overige vervoermiddelen	8	3	1	1	4	2	3	3	1	3	3

Tabel 8 Korte vakanties in Nederland per bestemmingsprovincie naar enkele vakantiekenmerken, 2005 (slot)

	Fries-land	Dren-the	Over-ijssel	Gel-der-land	Noord-Hol-land	Zuid-Hol-land	Zee-land	Noord-Bra-bant	Lim-burg	Ove-rige-provin-cies	To-taal
%											
Organisatievorm											
Georganiseerde reizen	21	32	21	31	28	30	28	31	51	40	32
w.v.											
geboekt bij een reisbureau of andere instantie	17	15	11	16	15	17	15	15	23	20	16
geboekt bij een boekingscentrale van een hotel- of bungalowketen	4	16	10	15	12	12	13	16	28	20	15
rechtstreeks geboekt bij een reisorganisatie	0	0	0	1	1	1	0	0	0	0	0
Niet-georganiseerde reizen	79	68	79	69	72	70	72	69	49	60	68
w.v.											
logies rechtstreeks gereserveerd of niet vooraf geboekt	49	39	56	37	42	40	44	28	47	35	40
vaste standplaats, eigen onderkomen	30	29	23	32	30	30	28	41	3	25	28
Seizoen											
Herfstperiode	13	17	16	16	13	14	14	13	16	15	15
Kerstperiode	6	6	5	9	9	7	9	9	18	8	9
Krokusperiode	7	14	8	12	8	13	13	8	13	11	11
Paasperiode	11	13	16	12	13	15	13	16	12	12	13
Voorseizoen	30	29	31	28	25	29	25	29	19	24	27
Hoogseizoen	17	14	13	13	19	13	13	12	11	18	14
Naseizoen	15	8	11	10	14	9	13	13	12	11	12
<i>x 1 000</i>											
Totaal (absoluut=100%)	630	760	760	1 520	1 000	780	560	1 150	940	760	8 860

Bron: ContinuVakantieOnderzoek.

Tabel 9 Lange vakanties in het buitenland per land van bestemming naar enkele kenmerken van de vakantiegangers, 2005

	Bel- gië	Frank- rijk	Span- je	Oos- ten- rijk	Groot- Brit- tan- nië	Duits- land	Ita- lië	Grie- ken- land	Tur- kije	Ove- rige lan- den	To- taal
	%										
Leeftijd											
0- 5 jaar	9	9	5	6	2	6	9	4	6	4	6
6-12 jaar	12	11	6	6	5	8	10	5	6	6	8
13-17 jaar	5	7	6	7	8	5	10	3	6	4	6
18-24 jaar	6	5	7	11	9	4	5	10	12	8	7
25-34 jaar	12	13	12	10	14	9	10	10	11	15	12
35-44 jaar	18	19	18	19	12	15	21	14	16	16	17
45-54 jaar	11	15	14	13	13	17	12	26	25	17	16
55-64 jaar	13	12	16	19	12	18	14	17	14	16	15
65-74 jaar	4	6	10	7	8	12	6	6	6	9	8
75 jaar en ouder	10	2	6	2	16	6	3	5	0	3	4
Samenstelling huishouden											
Alleenstaanden	8	8	12	10	24	9	10	13	7	14	11
Huishouden met als jongste een kind van											
0- 5 jaar	26	21	12	15	8	16	19	10	13	14	16
6-12 jaar	19	20	12	14	10	17	17	9	16	12	15
13-17 jaar	6	9	9	12	9	9	11	7	15	8	9
Huishouden met uit- sluitend meerderjarigen	41	42	56	50	49	50	42	61	48	52	49
Bruto huishoudinkomen											
tot 17 500 euro	5	5	6	6	12	8	5	5	7	6	6
17 500 tot 23 000 euro	6	5	5	4	18	8	3	8	5	6	6
23 000 tot 28 500 euro	10	7	11	10	4	11	9	14	8	8	9
28 500 tot 34 000 euro	14	10	11	9	7	14	14	10	13	11	11
34 000 tot 45 000 euro	18	17	20	18	18	20	16	17	22	18	18
45 000 tot 56 000 euro	17	17	17	15	13	12	14	13	16	15	15
56 000 euro en meer	30	39	32	39	28	28	38	33	29	37	34

Tabel 9 Lange vakanties in het buitenland per land van bestemming naar enkele kenmerken van de vakantiegangers, 2005 (slot)

	België	Frankrijk	Spanje	Oostenrijk	Groot-Brittannië	Duitsland	Italië	Griekenland	Turkije	Overige landen	Totaal
Bezit recreatief onderkomen	%										
Recreatief onderkomen met vaste stand- of ligplaats	13	11	10	10	9	12	8	7	8	12	11
Uitsluitend recreatief onderkomen zonder vaste stand- of ligplaats	28	43	23	35	28	30	32	20	24	31	31
Geen recreatief onderkomen	59	46	67	54	63	58	60	73	68	57	58
Woonprovincie											
Groningen	2	3	2	1	1	3	2	4	2	3	3
Friesland	3	3	2	4	5	3	1	4	3	3	3
Drenthe	3	2	1	2	4	3	2	3	2	2	2
Overijssel	4	5	6	10	3	10	7	5	4	6	6
Flevoland	1	3	2	1	2	2	2	2	4	2	2
Gelderland	9	11	13	12	20	14	12	7	12	12	12
Utrecht	6	8	9	9	4	7	7	11	8	9	8
Noord-Holland	14	20	20	14	19	15	16	20	15	21	18
Zuid-Holland	16	23	21	21	27	20	21	20	27	21	21
Zeeland	3	2	1	2	1	2	2	0	4	2	2
Noord-Brabant	26	14	15	16	8	13	20	15	14	12	15
Limburg	12	6	6	8	5	8	8	7	5	5	7
Stedelijkheid gemeenten											
Zeer sterk stedelijk	15	24	23	12	23	15	21	18	18	21	20
Sterk stedelijk	33	24	31	30	29	27	30	31	29	26	28
Matig stedelijk	17	22	21	20	17	23	21	26	18	21	21
Weinig stedelijk	19	19	16	24	11	23	19	16	21	20	20
Niet stedelijk	16	10	10	14	20	11	8	9	14	12	12
	<i>x 1 000</i>										
Totaal (absoluut=100%)	980	2 170	1 570	1 000	390	1 610	700	540	970	3 870	13 800

Bron: ContinuVakantieOnderzoek.

Tabel 10 Lange vakanties in het buitenland per land van bestemming naar enkele vakantiekenmerken, 2005

	Bel- gië	Frank- rijk	Span- je	Oos- ten- rijk	Groot- Brit- tan- nië	Duits- land	Ita- lië	Grie- ken- land	Tur- kije	Ove- rige lan- den	To- taal
Logiesvorm	%										
Seizoenrecreatieve logiesvormen	10	4	2	3	0	3	1	1	1	3	3
Toeristische logiesvormen w.v.	90	96	98	97	100	97	99	99	99	97	97
woning van familie, vrienden of kennissen	7	8	9	2	37	6	2	1	2	13	9
woning van een andere particulier	6	5	2	9	5	7	5	-	0	4	5
hotel	16	13	40	37	23	32	31	33	80	42	35
pension, bed & breakfast	1	1	0	9	11	3	3	-	1	2	2
appartement	4	8	27	26	2	9	10	58	14	8	14
zomerhuisje, vakantiebungalow	38	10	9	3	6	24	8	4	1	9	12
tent, bungalowtent	4	18	2	3	3	4	13	0	-	6	6
caravan, vouwwagen, camper	10	29	6	5	8	9	22	0	-	5	10
boot	2	3	1	1	1	2	3	-	-	1	1
jeugdherberg of andere groepsaccommodatie	0	0	0	1	-	0	-	1	1	2	1
overige logiesvormen	1	0	0	0	1	1	1	1	-	1	1
1	0	0	0	1	1	1	1	0	0	2	1
Vervoermiddel											
Auto	94	87	17	81	23	85	69	2	1	36	53
Trein	4	4	-	4	1	5	1	-	0	2	2
Touringcar	1	5	10	11	9	5	5	0	-	5	5
Vliegtuig	-	3	70	1	47	1	24	96	98	54	37
Overige vervoermiddelen	2	1	2	2	20	4	1	1	1	2	2

Tabel 10 Lange vakanties in het buitenland per land van bestemming naar enkele vakantiekenmerken, 2005 (slot)

	Bel- gië	Frank- rijk	Span- je	Oos- ten- rijk	Groot- Brit- tan- nië	Duits- land	Ita- lië	Grie- ken- land	Tur- kije	Ove- rige lan- den	To- taal
%											
Organisatievorm											
Georganiseerde reizen	42	44	88	48	87	49	61	97	98	77	67
w.v.											
geboekt bij een reisbureau of andere instantie	23	34	73	38	53	33	52	93	96	64	54
geboekt bij een boekings- centrale van een hotel- of bungalowketen	19	4	2	3	1	13	1	1	0	2	4
rechtstreeks geboekt bij een reisorganisatie	0	5	13	7	34	3	9	4	3	11	8
Niet-georganiseerde reizen	58	56	12	52	13	51	39	3	2	23	33
w.v.											
logies rechtstreeks gereserveerd of niet vooraf geboekt	48	52	10	49	13	48	37	1	–	20	30
vaste standplaats, eigen onderkomen	10	4	2	3	–	3	1	1	1	3	3
Seizoen											
Herfstperiode	12	5	13	4	10	11	6	6	18	11	10
Kerstperiode	10	6	6	15	10	8	3	0	3	10	8
Krokusperiode	8	7	11	42	20	12	9	0	2	12	12
Paasperiode	7	6	9	5	7	7	6	7	9	6	7
Voorseizoen	21	25	24	11	29	23	24	40	31	22	23
Hoogseizoen	32	43	23	20	20	29	43	23	25	30	30
Naseizoen	9	8	13	4	5	11	9	24	13	9	10
Vakantieduur											
5– 8 dagen	67	30	29	41	68	66	24	26	38	24	37
9–11 dagen	12	14	20	33	15	11	16	16	17	17	17
12–15 dagen	11	16	24	12	8	13	17	40	33	21	20
16–22 dagen	6	25	19	12	7	6	32	15	9	23	17
23–29 dagen	1	9	4	1	2	2	9	1	1	9	5
30 dagen of langer	3	5	4	2	1	2	3	2	2	6	4
<i>x 1 000</i>											
Totaal (absoluut=100%)	980	2 170	1 570	1 000	390	1 610	700	540	970	3 870	13 800

Bron: ContinuVakantieOnderzoek.

Tabel 11 Korte vakanties in het buitenland per land van bestemming naar enkele vakantiekenmerken, 2005

	België	Frankrijk	Duitsland	Overige landen	Totaal
Logiesvorm	%				
Seizoenrecreatieve logiesvormen	7	3	6	2	5
Toeristische logiesvormen w.v.	93	97	94	98	95
woning van familie, vrienden of kennissen	10	9	15	10	11
woning van een andere particulier	5	1	2	1	3
hotel	41	71	56	61	55
pension, bed & breakfast	3	1	6	5	4
appartement	2	2	1	4	2
zomerhuisje, vakantiebungalow	20	7	7	2	10
tent, bungalowtent	4	1	2	1	2
caravan, vouwwagen,	2	3	1	3	2
camper	1	0	2	1	1
boot	–	–	1	3	1
jeugdherberg of andere groepsaccommodatie	4	1	1	1	2
overige logiesvormen	1	1	1	5	1
Vervoermiddel					
Auto	86	66	79	30	69
Trein	9	13	7	4	8
Touringcar	3	15	9	7	8
Vliegtuig	–	5	2	50	11
Overige vervoermiddelen	2	2	4	10	4

Tabel 11 Korte vakanties in het buitenland per land van bestemming naar enkele vakantiekenmerken, 2005 (slot)

	België	Frankrijk	Duitsland	Overige landen	Totaal
	%				
Organisatievorm					
Georganiseerde reizen	52	71	44	81	58
w.v.					
geboekt bij een reisbureau of andere instantie	32	51	28	51	38
geboekt bij een boekingscentrale van een hotel- of bungalowketen	16	11	10	5	11
rechtstreeks geboekt bij een reisorganisatie	4	9	5	25	10
Niet-georganiseerde reizen	48	29	56	19	42
w.v.					
logies rechtstreeks gereserveerd of niet vooraf geboekt	42	26	51	17	37
vaste standplaats, eigen onderkomen	7	3	6	2	5
Seizoen					
Herfstperiode	20	16	19	16	18
Kerstperiode	11	18	15	17	15
Krokusperiode	15	18	14	15	15
Paasperiode	9	11	13	11	11
Voorseizoen	28	25	23	22	25
Hoogseizoen	7	6	11	8	8
Naseizoen	11	7	6	11	9
	<i>x 1 000</i>				
Totaal (absoluut=100%)	1 060	590	990	650	3 290

Bron: ContinuVakantieOnderzoek.

3.3 Logies, vervoer en organisatievorm

Tabel 12 Lange vakanties in Nederland per logiesvorm naar enkele kenmerken van de vakantiegangers, 2005

	Seizoenrecreatieve logiesvormen			Toeristische logiesvormen						Totaal generaal
	totaal	w.o.		totaal	w.o.					
		zomer- huisje, vakan- tie- bunga- low, twee- de wo- ning	cara- van, vouw- wagen		wo- ning van parti- cu- lier ¹⁾	hotel	zomer- huisje, vakan- tie- bunga- low	tent, bunga- low- tent	cara- van, vouw- wagen, cam- per	
%										
Leeftijd										
0- 5 jaar	5	3	6	9	6	-	12	9	9	8
6-12 jaar	7	9	7	12	8	1	12	23	15	11
13-17 jaar	5	3	7	6	2	1	5	16	5	6
18-24 jaar	4	4	5	6	7	9	4	14	3	6
25-34 jaar	5	3	7	11	8	6	14	12	10	10
35-44 jaar	9	6	10	16	20	7	18	16	15	14
45-54 jaar	17	18	13	12	12	13	12	5	14	13
55-64 jaar	22	15	24	13	17	18	10	4	16	15
65-74 jaar	24	36	20	10	14	21	9	1	11	13
75 jaar en ouder	2	3	1	5	6	24	3	-	2	4
Samenstelling huishouden										
Alleenstaanden	4	1	3	6	11	14	5	8	2	6
Huishouden met als jongste een kind van										
0- 5 jaar	12	12	14	27	24	2	32	32	29	24
6-12 jaar	16	14	19	18	11	3	18	26	21	18
13-17 jaar	7	5	9	9	4	6	7	19	8	8
Huishouden met uit- sluitend meerderjarigen	61	68	54	41	50	75	37	14	40	45
Bruto huishoudinkomen										
tot 17 500 euro	8	7	6	9	16	12	8	7	7	9
17 500 tot 23 000 euro	11	10	14	9	13	4	8	11	10	9
23 000 tot 28 500 euro	12	5	17	10	12	7	10	14	13	11
28 500 tot 34 000 euro	18	18	20	15	10	14	15	14	15	15
34 000 tot 45 000 euro	21	18	23	22	18	23	24	18	22	22
45 000 tot 56 000 euro	10	16	7	16	9	15	17	19	14	14
56 000 euro en meer	20	26	13	19	21	25	17	17	20	19

Tabel 12 Lange vakanties in Nederland per logiesvorm naar enkele kenmerken van de vakantiegangers, 2005 (slot)

	Seizoenrecreatieve logiesvormen			Toeristische logiesvormen					Totaal generaal	
	totaal	w.o.		totaal	w.o.					
		zomer- huisje, vakan- tie- bunga- low, twee- de wo- ning	cara- van, vouw- wagen		wo- ning van parti- cu- lier ¹⁾	hotel	zomer- huisje, vakan- tie- bunga- low	tent, bunga- low- tent	cara- van, vouw- wagen, cam- per	
%										
Woonprovincie										
Groningen	5	3	7	4	4	3	3	6	5	4
Friesland	8	9	5	4	3	5	4	1	6	5
Drenthe	2	1	3	3	2	2	3	4	4	3
Overijssel	5	–	7	7	7	8	7	9	8	6
Flevoland	1	–	1	2	4	0	2	2	2	2
Gelderland	7	3	10	12	12	7	12	16	13	11
Utrecht	9	9	6	8	11	10	7	8	6	8
Noord-Holland	17	18	16	15	11	16	15	21	15	16
Zuid-Holland	31	36	32	23	23	26	25	20	19	25
Zeeland	2	1	3	2	2	4	2	1	2	2
Noord-Brabant	12	17	10	14	13	12	14	9	17	13
Limburg	2	2	2	5	6	7	5	4	3	4
Stedelijkheid gemeenten										
Zeer sterk stedelijk	25	21	26	16	15	24	16	19	10	18
Sterk stedelijk	26	33	22	27	27	27	28	23	22	27
Matig stedelijk	19	15	23	24	25	24	23	25	24	23
Weinig stedelijk	19	20	18	21	23	12	19	21	28	20
Niet stedelijk	11	10	11	13	10	13	13	12	17	13
<i>x 1 000</i>										
Totaal (absoluut=100%)	1 780	460	960	6 680	600	600	3 080	480	1 380	8 450

¹⁾ Exclusief verblijf bij familie, vrienden of kennissen, tenzij deze de hele tijd of de meeste dagen afwezig waren.

Bron: ContinuVakantieOnderzoek.

Tabel 13 Lange vakanties in Nederland per logiesvorm naar enkele vakantiekenmerken, 2005

	Seizoenrecreatieve logiesvormen			Toeristische logiesvormen					Totaal generaal	
	totaal	w.o.		totaal	w.o.					
		zomer- huisje, vakan- tie- bunga- low, twee- de wo- ning	cara- van, vouw- wagen		won- ning van parti- cu- lier ¹⁾	hotel	zomer- huisje, vakan- tie- bunga- low	tent, bunga- low- tent	cara- van, vouw- wagen, cam- per	
%										
Toeristengebied										
Waddeneilanden	3	9	1	8	13	9	7	12	3	7
Noordzeepadplaatsen	16	32	11	12	13	12	9	12	15	13
IJsselmeerkust	5	3	3	3	3	0	3	6	2	3
Deltagebied	7	7	8	3	5	2	3	1	5	4
Meren in Groningen, Friesland en Noordwest- Overijssel	7	4	4	2	3	0	1	2	4	3
Hollands-Utrechtse meren Utrechtse Heuvelrug en 't Gooi	2	–	1	0	1	0	–	1	0	1
Veluwe en Veluwerand	3	3	3	2	2	3	2	1	2	2
Gelders rivierengebied	12	13	16	11	6	7	14	9	12	11
Achterhoek	2	–	4	1	1	–	0	1	1	1
	5	4	7	4	6	5	4	5	5	4
Twente, Salland en Vechtstreek Groningse, Friese en Drentse zandgronden	6	7	8	9	6	11	9	9	13	9
	10	10	13	12	7	10	13	16	11	11
West- en Midden-Brabant	9	3	14	8	3	7	10	8	8	8
Oost-Brabant, Noord- en Midden-Limburg en Rijk van Nijmegen	2	0	3	13	6	9	18	10	9	11
Zuid-Limburg	1	0	0	6	6	19	4	4	4	5
Amsterdam, Rotterdam, 's-Gravenhage en Utrecht	1	–	–	0	3	2	–	–	–	1
Overig Nederland	8	6	4	5	13	4	2	5	5	5
Bestemmingsprovincie										
Groningen	1	1	1	2	3	2	2	2	2	2
Friesland	11	14	6	8	14	10	4	8	7	9
Drenthe	9	10	12	10	5	9	12	16	10	10
Overijssel	8	7	9	10	7	11	9	10	15	9
Flevoland	1	0	1	2	2	–	2	5	1	2
Gelderland	19	17	26	17	15	14	18	20	19	17
Utrecht	5	3	4	2	4	2	2	1	3	3
Noord-Holland	10	9	6	10	18	8	9	10	7	10
Zuid-Holland	12	20	6	5	9	7	4	2	5	6
Zeeland	10	16	11	8	9	4	8	7	12	9
Noord-Brabant	12	3	18	10	5	8	11	11	10	10
Limburg	2	1	1	16	10	24	20	9	9	13

Tabel 13 Lange vakanties in Nederland per logiesvorm naar enkele vakantiekenmerken, 2005 (slot)

	Seizoenrecreatieve logiesvormen			Toeristische logiesvormen						Totaal generaal
	totaal	w.o.		totaal	w.o.					
		zomer- huisje, vakan- tie- bunga- low, tweede woning	cara- van, vouw- wagen		won- ning van parti- cu- lier ¹⁾	hotel	zomer- huisje, vakan- tie- bunga- low	tent, bunga- low- tent	cara- van, vouw- wagen, cam- per	
%										
Vervoermiddel										
Fiets	3	–	1	1	2	1	0	5	1	2
Auto	92	96	97	92	89	81	96	82	98	92
Trein	1	2	–	4	8	12	3	8	1	4
Touringcar	–	–	–	1	–	4	0	3	–	1
Overige vervoermiddelen	4	2	2	1	1	1	1	2	1	2
Grootte van het reisgezelschap										
1 persoon	3	3	3	5	10	10	3	3	7	5
2 personen	61	64	57	31	43	69	23	20	32	37
3 personen	8	3	10	9	6	3	10	12	10	9
4 personen	17	16	19	23	18	7	26	21	30	22
5 personen	7	7	8	11	8	5	14	12	10	10
6 personen	1	2	1	7	4	2	11	7	4	6
7 personen	1	3	1	3	2	0	4	4	2	3
8 of meer personen	2	4	1	10	9	4	10	21	6	8
Seizoen										
Herfstperiode	8	16	6	11	10	6	17	2	5	10
Kerstperiode	3	8	1	6	9	6	8	0	1	5
Krokusperiode	4	10	2	7	6	9	11	0	1	6
Paasperiode	10	13	12	7	5	9	8	5	8	8
Voorseizoen	27	22	31	23	24	25	20	17	30	24
Hoogseizoen	38	25	39	37	39	32	25	74	48	37
Naseizoen	8	5	9	9	7	14	10	2	7	9
<i>x 1 000</i>										
Totaal (absoluut=100%)	1 780	460	960	6 680	600	600	3 080	480	1 380	8 450

¹⁾ Exclusief verblijf bij familie, vrienden of kennissen, tenzij deze de hele tijd of de meeste dagen afwezig waren.

Bron: ContinuVakantieOnderzoek.

Tabel 14 Korte vakanties in Nederland per logiesvorm naar enkele kenmerken van de vakantiegangers, 2005

	Seizoenrecreatieve logiesvormen		Toeristische logiesvormen							Totaal generaal	
	totaal	w.o.	totaal	w.o.							
		cara- van, vouw- wagen		won- ning van parti- cu- lier ¹⁾	hotel	zomer- huisje, vakan- tie- bunga- low	tent, bunga- low- tent	cara- van, vouw- wagen, of cam- per	jeugd- her- berg andere groeps- accom- moda- tie		
	%										
Leeftijd											
0- 5 jaar	5	6	8	10	3	13	10	12	5	8	
6-12 jaar	6	8	11	13	3	13	16	14	32	10	
13-17 jaar	6	9	5	6	1	5	7	4	18	5	
18-24 jaar	3	1	9	15	6	8	20	3	8	7	
25-34 jaar	8	11	15	12	15	17	21	8	11	13	
35-44 jaar	13	12	17	16	17	19	21	17	12	16	
45-54 jaar	24	23	13	6	19	9	3	23	8	16	
55-64 jaar	23	22	13	12	20	10	2	15	4	16	
65-74 jaar	10	7	7	7	12	4	0	3	2	8	
75 jaar en ouder	1	1	2	3	4	1	0	0	1	2	
Samenstelling huishouden											
Alleenstaanden	4	2	9	10	10	7	18	3	13	8	
Huishouden met als jongste een kind van											
0- 5 jaar	10	12	22	22	10	34	23	25	18	18	
6-12 jaar	17	21	16	16	8	16	26	22	44	17	
13-17 jaar	7	10	8	10	7	8	8	10	8	8	
Huishouden met uit- sluitend meerderjarigen	62	55	44	42	64	34	25	39	17	49	
Bruto huishoudinkomen											
tot 17 500 euro	5	4	7	6	5	8	14	6	8	7	
17 500 tot 23 000 euro	4	6	7	12	5	7	8	5	5	6	
23 000 tot 28 500 euro	17	19	11	12	9	12	14	9	10	13	
28 500 tot 34 000 euro	16	18	11	11	9	12	14	13	12	13	
34 000 tot 45 000 euro	21	24	21	19	20	23	17	24	23	21	
45 000 tot 56 000 euro	11	8	17	17	18	16	16	23	17	15	
56 000 euro en meer	25	21	25	23	32	22	17	21	24	25	

Tabel 14 Korte vakanties in Nederland per logiesvorm naar enkele kenmerken van de vakantiegangers, 2005 (slot)

	Seizoenrecreatieve logiesvormen				Toeristische logiesvormen				Totaal generaal	
	totaal	w.o.			totaal	w.o.				
		cara- van, vouw- wagen	wo- ning van parti- cu- lier ¹⁾	hotel		zomer- huisje, vakan- tie- bunga- low	tent, bunga- low- tent	cara- van, vouw- wagen, cam- per	jeugd- her- berg of andere groeps- accom- moda- tie	
%										
Woonprovincie										
Groningen	2	2	3	4	4	3	4	1	4	3
Friesland	7	4	4	9	4	3	4	5	3	5
Drenthe	2	3	3	4	1	2	3	4	4	3
Overijssel	4	6	8	7	7	9	11	11	8	7
Flevoland	1	1	2	–	3	3	1	2	1	2
Gelderland	9	10	14	14	11	16	12	14	15	12
Utrecht	5	3	9	10	8	10	8	9	7	8
Noord-Holland	24	23	16	13	16	14	22	15	18	18
Zuid-Holland	33	34	20	14	24	21	13	18	24	24
Zeeland	1	1	2	1	3	1	2	2	1	1
Noord-Brabant	11	12	13	15	14	12	15	12	12	13
Limburg	1	1	6	9	5	5	6	5	3	4
Stedelijkheid gemeenten										
Zeer sterk stedelijk	29	25	18	22	21	17	18	9	20	21
Sterk stedelijk	26	25	27	19	28	28	33	28	24	27
Matig stedelijk	22	29	22	24	19	24	18	26	21	22
Weinig stedelijk	16	13	20	22	19	19	17	25	22	19
Niet stedelijk	8	9	12	13	13	12	13	12	14	11
<i>x 1 000</i>										
Totaal (absoluut=100%)	2 460	1 520	6 410	570	2 090	1 910	420	560	420	8 860

¹⁾ Exclusief verblijf bij familie, vrienden of kennissen, tenzij deze de hele tijd of de meeste dagen afwezig waren.

Bron: ContinuVakantieOnderzoek.

Tabel 15 Korte vakanties in Nederland per logiesvorm naar enkele vakantiekenmerken, 2005

	Seizoenrecreatieve logiesvormen		Toeristische logiesvormen						Totaal generaal	
	totaal	w.o. cara- van, vouw- wagen	totaal	w.o.						
			won- ning van parti- cu- lier ¹⁾	hotel	zomer- huisje, vakan- tie- bunga- low	tent, bunga- low- tent	cara- van, vouw- wagen, cam- per	jeugd- her- berg of andere groeps- accom- modatie		
	%									
Toeristengebied										
Waddeneilanden	3	1	6	9	5	6	3	2	8	5
Noordzeebadplaatsen	11	6	11	7	13	11	12	10	9	11
IJsselmeerkust	6	5	4	1	2	7	8	4	2	5
Deltagebied	7	8	4	3	3	4	10	4	1	5
Meren in Groningen, Friesland en Noordwest- Overijssel	4	2	3	5	3	1	5	5	3	3
Hollands-Utrechtse meren	1	1	0	1	0	–	1	0	–	1
Utrechtse Heuvelrug en 't Gooi	5	5	3	4	3	0	7	3	3	3
Veluwe en Veluwerand	17	20	10	6	10	13	7	8	10	12
Gelders rivierengebied	1	1	1	1	0	0	1	3	1	1
Achterhoek	2	3	4	8	4	2	2	8	4	3
Twente, Salland en Vechtstreek	6	7	8	11	7	9	13	8	4	8
Groningse, Friese en Drentse zandgronden	10	14	10	8	7	13	5	11	13	10
West- en Midden-Brabant	14	20	9	6	7	11	9	9	17	10
Oost-Brabant, Noord- en Midden-Limburg en Rijk van Nijmegen	3	4	10	6	5	18	6	10	13	8
Zuid-Limburg	0	0	7	7	13	4	4	3	2	5
Amsterdam, Rotterdam, 's-Gravenhage en Utrecht	2	–	4	7	8	0	1	1	2	3
Overig Nederland	9	4	8	12	10	2	6	11	9	8
Bestemmingsprovincie										
Groningen	1	–	3	3	3	1	2	3	2	2
Friesland	8	3	7	13	7	3	8	8	8	7
Drenthe	9	12	8	6	5	13	4	9	12	9
Overijssel	7	8	9	12	8	9	14	11	4	9
Flevoland	2	1	3	–	1	6	8	2	1	3
Gelderland	20	23	16	16	16	18	11	20	17	17
Utrecht	5	6	3	7	4	1	7	4	4	4
Noord-Holland	12	7	11	14	13	7	7	6	15	11
Zuid-Holland	10	5	8	10	13	4	10	9	5	9
Zeeland	6	7	6	2	5	8	9	7	3	6
Noord-Brabant	19	26	11	8	7	12	13	12	22	13
Limburg	1	1	14	9	16	19	7	8	7	11

Tabel 15 Korte vakanties in Nederland per logiesvorm naar enkele vakantiekenmerken, 2005 (slot)

	Seizoenrecreatieve logiesvormen		Toeristische logiesvormen							Totaal generaal
	totaal	w.o.	totaal		w.o.					
			cara- van, vouw- wagen	won- ning van parti- cu- lier ¹⁾	hotel	zomer- huisje, vakan- tie- bunga- low	tent, bunga- low- tent	cara- van, vouw- wagen, cam- per	jeugd- her- berg of andere groeps- accom- modatie	
%										
Vervoermiddel										
Fiets	3	3	2	2	1	1	6	-	16	3
Auto	93	96	86	72	86	96	83	98	68	88
Trein	1	-	8	20	10	3	6	2	5	6
Touringcar	-	-	1	-	1	0	-	-	8	1
Overige vervoermiddelen	-	1	3	6	2	1	5	1	4	3
Grootte van het reisgezelschap										
1 persoon	2	2	5	20	6	2	5	2	0	4
2 personen	61	56	33	39	61	11	18	28	6	41
3 personen	8	9	7	9	7	5	9	15	1	7
4 personen	20	24	16	14	13	22	9	26	7	17
5 personen	6	7	6	4	2	11	7	8	2	6
6 personen	2	2	5	1	3	10	5	7	1	4
7 personen	1	0	3	4	1	7	1	2	0	3
8 of meer personen	1	0	24	11	8	32	45	13	83	18
Seizoen										
Herfstperiode	7	5	18	15	18	25	1	6	18	15
Kerstperiode	4	2	11	21	11	14	0	1	4	9
Krokusperiode	5	4	13	11	14	20	1	3	12	11
Paasperiode	19	22	11	11	12	11	8	11	11	13
Voorseizoen	37	42	23	18	19	15	45	41	35	27
Hoogseizoen	15	14	14	13	17	6	27	21	5	14
Naseizoen	13	11	11	11	10	9	17	17	15	12
x 1 000										
Totaal (absoluut=100%)	2 460	1 520	6 410	570	2 090	1 910	420	560	420	8 860

¹⁾ Exclusief verblijf bij familie, vrienden of kennissen, tenzij deze de hele tijd of de meeste dagen afwezig waren.

Bron: ContinuVakantieOnderzoek.

Tabel 16 Lange vakanties in het buitenland per logiesvorm naar enkele kenmerken van de vakantiegangers, 2005

	Sei- zoen- recrea- tieve logies- vormen	Toeristische logiesvormen								Totaal generaal
		totaal	w.o.							
		woning van familie, vrien- den of kennis- sen	woning van andere parti- culier	hotel	appar- tement	zomer- huisje, vakan- tie- bunga- low	tent, bunga- low- tent	cara- van, vouw- wagen, cam- per		
%										
Leeftijd										
0- 5 jaar	5	6	6	5	4	5	10	9	10	6
6-12 jaar	1	8	7	13	3	8	14	15	14	8
13-17 jaar	6	6	4	10	4	5	7	10	7	6
18-24 jaar	2	8	6	4	7	11	7	13	3	7
25-34 jaar	18	12	16	14	12	12	13	14	6	12
35-44 jaar	11	17	14	18	15	17	21	21	22	17
45-54 jaar	25	16	13	13	20	17	12	13	14	16
55-64 jaar	23	15	15	14	19	15	10	4	16	15
65-74 jaar	9	8	12	6	10	6	4	0	8	8
75 jaar en ouder	1	4	8	2	7	3	1	0	1	4
Samenstelling huishouden										
Alleenstaanden	9	11	20	9	14	10	5	12	2	11
Huishouden met als jongste een kind van										
0- 5 jaar	15	16	16	25	9	14	28	25	23	16
6-12 jaar	10	15	10	17	8	15	23	24	26	15
13-17 jaar	6	9	5	10	8	11	9	12	10	9
Huishouden met uit- sluitend meerderjarigen	60	49	49	38	62	50	34	26	38	49
Bruto huishoudinkomen										
tot 17 500 euro	2	6	7	7	7	4	5	9	4	6
17 500 tot 23 000 euro	11	6	11	7	6	5	5	4	4	6
23 000 tot 28 500 euro	7	9	7	7	9	9	9	9	9	9
28 500 tot 34 000 euro	18	11	13	11	11	10	12	12	12	11
34 000 tot 45 000 euro	19	18	18	19	18	18	17	18	22	18
45 000 tot 56 000 euro	6	15	13	13	14	17	19	13	18	15
56 000 euro en meer	37	34	31	36	35	37	33	36	29	34

Tabel 16 Lange vakanties in het buitenland per logiesvorm naar enkele kenmerken van de vakantiegangers, 2005 (slot)

	Sei- zoen- recrea- tieve logies- vormen	Toeristische logiesvormen								Totaal generaal
		totaal	w.o.							
			woning van familie, vrien- den of kennis- sen	woning van andere parti- culier	hotel	appar- temēt	zomer- huisje, vakan- tie- bunga- low	tent, bunga- low- tent	cara- van, vouw- wagen, cam- per	
%										
Woonprovincie										
Groningen	1	3	4	2	2	3	4	4	2	3
Friesland	–	3	4	8	3	3	3	4	3	3
Drenthe	1	2	2	1	2	3	3	2	3	2
Overijssel	1	6	5	8	5	7	8	8	7	6
Flevoland	2	2	2	3	2	3	2	2	2	2
Gelderland	12	12	16	17	11	10	10	14	15	12
Utrecht	6	8	8	7	9	11	7	10	6	8
Noord-Holland	21	18	21	12	20	18	17	18	15	18
Zuid-Holland	20	22	21	23	22	21	24	20	17	21
Zeeland	1	2	2	2	2	1	1	1	3	2
Noord-Brabant	14	15	10	12	15	15	15	15	18	15
Limburg	20	6	5	5	7	5	5	3	8	7
Stedelijkheid gemeenten										
Zeer sterk stedelijk	19	20	26	17	21	21	18	19	10	20
Sterk stedelijk	23	28	24	29	28	31	32	28	25	28
Matig stedelijk	16	21	21	20	21	20	21	19	26	21
Weinig stedelijk	24	20	15	19	20	18	18	20	26	20
Niet stedelijk	18	12	13	14	11	10	11	14	14	12
<i>x 1 000</i>										
Totaal (absoluut=100%)	450	13 340	1 220	630	4 840	1 890	1 610	890	1 600	13 800

Bron: ContinuVakantieOnderzoek.

Tabel 17 Lange vakanties in het buitenland per logiesvorm naar enkele vakantiekenmerken, 2005

	Sei- zoen- recrea- tieve logies- vormen	Toeristische logiesvormen								Totaal generaal
		totaal	w.o.							
			woning van familie, vrien- den of kennis- sen	woning van andere parti- culier	hotel	appar- tement	zomer- huisje, vakan- tie- bunga- low	tent, bunga- low- tent	cara- van, vouw- wagen, cam- per	
%										
Land van bestemming										
België	21	7	6	10	3	2	23	4	7	7
Luxemburg	5	1	1	1	1	0	2	5	3	1
Frankrijk	20	16	15	16	6	9	13	43	44	16
Spanje	8	12	12	6	13	23	9	4	6	11
Portugal	-	2	2	1	2	5	2	1	0	2
Oostenrijk	8	7	2	15	8	14	2	4	3	7
Zwitserland	10	2	7	3	2	3	1	1	1	2
Groot-Brittannië	-	3	12	3	2	0	1	1	2	3
Noorwegen, Zweden, Finland	4	2	4	2	1	1	4	3	1	2
Denemarken	-	1	1	3	0	0	5	2	2	1
Duitsland	11	12	8	17	11	8	24	8	11	12
Italië	2	5	1	6	4	4	3	10	11	5
Griekenland	2	4	0	-	4	17	1	0	0	4
Hongarije	5	1	1	2	0	1	0	1	0	1
Tsjechië	-	3	2	10	2	2	4	3	2	3
Turkije	2	7	2	0	16	7	0	-	-	7
Egypte	-	2	-	-	4	0	-	0	-	2
Verre Oosten	-	2	2	-	4	0	0	-	-	2
Verenigde Staten	-	2	7	1	3	0	0	0	0	2
Caribisch gebied	1	1	2	0	2	1	1	-	-	1
Overige landen	2	9	14	3	13	4	3	8	5	9
Vervoermiddel										
Auto	85	52	43	81	25	39	82	85	97	53
Trein	2	3	5	3	4	1	1	1	0	2
Touringcar	-	5	1	1	11	3	1	5	0	5
Vliegtuig	10	38	50	12	57	56	14	6	2	37
Overige vervoermiddelen	3	2	2	2	2	1	2	3	1	2

Tabel 17 Lange vakanties in het buitenland per logiesvorm naar enkele vakantiekenmerken, 2005 (slot)

	Sei- zoen- recrea- tieve logies- vormen	Toeristische logiesvormen								Totaal generaal
		totaal	w.o.							
		woning van familie, vrien- den of kennis- sen	woning van andere parti- culier	hotel		appar- temen- t	zomer- huisje, vakan- tie- bunga- low	tent, bunga- low- tent	cara- van, vouw- wagen, cam- per	
Grootte van het reisgezelschap	%									
1 persoon	4	7	23	4	8	3	2	5	5	7
2 personen	49	38	37	18	50	38	21	29	31	39
3 personen	12	9	13	8	8	10	11	10	9	9
4 personen	21	21	15	22	15	20	29	28	30	21
5 personen	12	8	5	14	4	9	14	13	13	8
6 personen	1	5	3	8	3	5	9	5	5	5
7 personen	–	2	1	4	2	3	4	1	1	2
8 of meer personen	1	10	3	21	9	12	11	8	7	9
Seizoen										
Herfstperiode	8	10	14	6	14	7	11	2	2	10
Kerstperiode	11	8	13	10	10	10	6	0	1	8
Krokusperiode	8	12	15	19	12	20	11	0	1	12
Paasperiode	12	7	9	5	8	7	6	2	4	7
Voorseizoen	23	23	20	22	25	23	24	18	25	23
Hoogseizoen	30	30	22	30	18	22	32	75	60	30
Naseizoen	8	10	7	7	13	11	10	4	8	10
		<i>x 1 000</i>								
Totaal (absoluut=100%)	450	13 340	1 220	630	4 840	1 890	1 610	890	1 600	13 800

Bron: ContinuVakantieOnderzoek.

Tabel 18 Lange vakanties in Nederland en in het buitenland per vervoermiddel naar enkele kenmerken van de vakantiegangers, 2005

	Nederland				Buitenland					
	auto	trein	overige vervoermiddelen	totaal	auto	trein	touring-car	vliegtuig	overige vervoermiddelen	totaal
	%									
Leeftijd										
0- 5 jaar	9	-	4	8	8	2	2	4	4	6
6-12 jaar	11	13	13	11	11	6	2	5	3	8
13-17 jaar	5	12	16	6	7	3	10	3	7	6
18-24 jaar	5	16	6	6	6	11	12	9	4	7
25-34 jaar	10	9	5	10	12	10	6	15	10	12
35-44 jaar	15	13	8	14	18	16	9	17	14	17
45-54 jaar	13	7	13	13	14	22	11	20	18	16
55-64 jaar	15	11	14	15	15	13	18	15	15	15
65-74 jaar	13	9	16	13	6	11	17	9	13	8
75 jaar en ouder	4	10	5	4	3	5	13	4	12	4
Samenstelling huishouden										
Alleenstaanden	5	27	9	6	6	24	19	16	17	11
Huishouden met als jongste een kind van										
0- 5 jaar	25	7	12	24	22	4	3	10	10	16
6-12 jaar	17	23	19	18	19	14	11	10	13	15
13-17 jaar	8	14	16	8	10	8	12	8	11	9
Huishouden met uitsluitend meerderjarigen	45	29	43	45	43	50	56	57	49	49
Bruto huishoudinkomen										
tot 17 500 euro	8	25	20	9	6	8	11	6	9	6
17 500 tot 23 000 euro	9	17	6	9	5	6	9	6	11	6
23 000 tot 28 500 euro	11	11	7	11	8	8	17	8	14	9
28 500 tot 34 000 euro	15	9	17	15	12	10	12	11	12	11
34 000 tot 45 000 euro	22	17	21	22	19	21	18	18	12	18
45 000 tot 56 000 euro	15	16	9	14	16	13	13	14	13	15
56 000 euro en meer	20	6	19	19	34	34	20	37	29	34

Tabel 18 Lange vakanties in Nederland en in het buitenland per vervoermiddel naar enkele kenmerken van de vakantiegangers, 2005 (slot)

	Nederland				Buitenland					
	auto	trein	overige vervoermiddelen	totaal	auto	trein	touring-car	vliegtuig	overige vervoermiddelen	totaal
%										
Woonprovincie										
Groningen	4	5	4	4	3	5	2	3	1	3
Friesland	5	1	14	5	3	4	3	3	6	3
Drenthe	3	1	1	3	3	2	2	2	3	2
Overijssel	7	1	9	6	7	4	8	5	6	6
Flevoland	2	0	0	2	2	1	4	2	2	2
Gelderland	12	10	6	11	13	7	6	12	9	12
Utrecht	8	13	7	8	8	10	6	9	8	8
Noord-Holland	15	27	24	16	15	25	21	22	25	18
Zuid-Holland	25	25	18	25	21	27	16	23	23	21
Zeeland	2	2	2	2	2	1	4	2	1	2
Noord-Brabant	14	10	12	13	16	9	16	13	11	15
Limburg	4	5	3	4	7	6	12	6	5	7
Stedelijkheid gemeenten										
Zeer sterk stedelijk	17	40	23	18	16	38	23	23	18	20
Sterk stedelijk	26	28	28	27	28	21	29	28	23	28
Matig stedelijk	23	21	17	23	21	22	23	20	24	21
Weinig stedelijk	21	7	14	20	22	10	17	18	20	20
Niet stedelijk	13	3	18	13	12	9	9	11	14	12
<i>x 1 000</i>										
Totaal (absoluut=100%)	7 760	310	390	8 450	7 280	340	730	5 110	340	13 800

Bron: ContinuVakantieOnderzoek.

Tabel 19 Lange vakanties in het buitenland per vervoermiddel naar enkele vakantiekenmerken, 2005

	Auto	Trein	Touring-car	Vlieg-tuig	Overige vervoer-middelen	Totaal
	%					
Land van bestemming						
België	13	10	2	–	4	7
Luxemburg	2	1	1	–	1	1
Frankrijk	26	28	14	1	5	16
Spanje	4	–	22	22	10	11
Portugal	0	–	–	5	1	2
Oostenrijk	11	12	15	0	6	7
Zwitserland	4	13	3	0	1	2
Groot-Brittannië	1	1	5	4	23	3
Noorwegen, Zweden, Finland	2	–	2	2	12	2
Denemarken	2	–	1	0	1	1
Duitsland	19	22	11	0	19	12
Italië	7	3	5	3	1	5
Griekenland	0	–	0	10	2	4
Hongarije	1	1	3	0	1	1
Tsjechië	4	2	6	0	–	3
Turkije	0	1	–	18	3	7
Egypte	–	–	–	4	1	2
Verre Oosten	–	1	0	5	–	2
Verenigde Staten	0	1	–	5	1	2
Caribisch gebied	0	–	–	4	0	1
Overige landen	3	6	11	16	5	9
Logiesvorm						
Seizoenrecreatieve logiesvormen	5	2	–	1	4	3
Toeristische logiesvormen	95	98	100	99	96	97
w.v.						
woning van familie, vrienden of kennissen	7	18	1	12	7	9
woning van een andere particulier	7	5	1	2	5	5
hotel	17	52	74	54	36	35
pension, bed & breakfast	3	4	3	2	7	2
appartement	10	6	8	21	4	14
zomerhuisje, vakantiebungalow	18	4	2	4	11	12
tent, bungalowtent	10	4	6	1	7	6
caravan, vouwwagen	19	1	0	0	3	10
camper	3	–	–	0	1	1
boot	0	0	1	1	11	1
jeugdherberg of andere groepsaccommodatie	0	3	2	1	4	1
overige logiesvormen	1	1	1	1	1	1

Tabel 19 Lange vakanties in het buitenland per vervoermiddel naar enkele vakantiekenmerken, 2005 (slot)

	Auto	Trein	Touring-car	Vlieg-tuig	Overige vervoer-middelen	Totaal
	%					
Seizoen						
Herfstperiode	7	8	10	15	9	10
Kerstperiode	7	22	8	8	5	8
Krokusperiode	12	17	15	11	10	12
Paasperiode	5	9	13	9	4	7
Voorseizoen	22	18	19	26	36	23
Hoogseizoen	39	20	23	20	31	30
Naseizoen	8	7	12	13	6	10
	x 1 000					
Totaal (absoluut=100%)	7 280	340	730	5 110	340	13 800

Bron: ContinuVakantieOnderzoek.

Tabel 20 Organisatievorm voor lange vakanties in Nederland van enkele categorieën vakantiegangers, 2005

	Georganiseerde reizen			Niet-georganiseerde reizen		Totaal (absoluut =100%)
	geboekt bij een reis- bureau, bank, VVV e.d.	geboekt bij een boekings- centrale van een hotel- of bunga- low- keten	recht- streeks geboekt bij een reis- organi- satie	logies recht- streeks gereser- veerd of niet vooraf geboekt	vaste stand- plaats, eigen onder- komen	
	%					x 1 000
Leeftijd						
0- 5 jaar	18	25	-	45	12	680
6-12 jaar	21	23	0	43	13	940
13-17 jaar	28	13	1	39	19	520
18-24 jaar	22	18	1	43	17	480
25-34 jaar	17	27	0	45	11	860
35-44 jaar	19	22	0	46	13	1 210
45-54 jaar	12	16	1	44	27	1 100
55-64 jaar	9	11	-	49	31	1 240
65-74 jaar	9	10	0	42	39	1 080
75 jaar en ouder	12	23	-	53	11	340
Totaal	16	18	0	45	21	8 450
Woonprovincie						
Groningen	9	15	-	50	26	330
Friesland	14	12	1	39	33	430
Drenthe	10	15	-	62	13	240
Overijssel	17	19	-	49	15	550
Gelderland	18	19	0	50	14	950
Utrecht	10	19	1	48	23	670
Noord-Holland	16	19	0	42	23	1 320
Zuid-Holland	17	18	0	39	26	2 120
Noord-Brabant	16	20	-	46	18	1 130
Limburg	17	26	-	46	11	370
Overige provincies	18	15	1	52	14	340
Totaal	16	18	0	45	21	8 450
Stedelijkheid gemeenten						
Zeer sterk stedelijk	17	15	0	37	30	1 510
Sterk stedelijk	16	21	0	42	21	2 240
Matig stedelijk	15	21	0	46	18	1 910
Weinig stedelijk	13	16	-	51	19	1 720
Niet stedelijk	18	16	1	48	18	1 080
Totaal	16	18	0	45	21	8 450

Bron: ContinuVakantieOnderzoek.

Tabel 21 Organisatievorm voor lange vakanties in Nederland naar enkele vakantiekenmerken, 2005

	Georganiseerde reizen			Niet-georganiseerde reizen		Totaal (absoluut =100%)
	geboekt bij een reis- bureau, bank, VVV e.d.	geboekt bij een boekings- centrale van een hotel- of bunga- low- keten	recht- streeks geboekt bij een reis- organi- satie	logies recht- streeks gereser- veerd of niet vooraf geboekt	vaste stand- plaats, eigen onder- komen	
Logiesvorm	% <hr/>					<i>x 1 000</i>
Seizoenrecreatieve logiesvormen	–	–	–	–	100	1 780
Toeristische logiesvormen	20	23	0	57	–	6 680
w.o.						
woning van particulier ¹⁾	7	1	1	90	–	600
hotel	30	16	–	54	–	600
zomerhuisje, vakantiebungalow	21	39	0	40	–	3 080
tent, bungalowtent	26	2	–	72	–	480
caravan, vouwwagen, camper	20	5	0	75	–	1 380
Totaal	16	18	0	45	21	8 450
Vervoermiddel						
Auto	15	19	0	45	21	7 760
Trein	19	18	1	54	6	310
Overige vervoermiddelen	22	6	6	32	34	390
Totaal	16	18	0	45	21	8 450
Seizoen						
Herfstperiode	16	27	0	40	17	890
Kerstperiode	14	30	–	46	11	460
Krokusperiode	18	34	1	34	14	530
Paasperiode	14	20	–	39	27	680
Voorseizoen	14	15	0	46	24	2 000
Hoogseizoen	18	10	0	50	22	3 140
Naseizoen	15	25	–	40	20	760
Totaal	16	18	0	45	21	8 450

¹⁾ Exclusief verblijf bij familie, vrienden of kennissen, tenzij deze de hele tijd of de meeste dagen afwezig waren.

Bron: ContinuVakantieOnderzoek.

Tabel 22 Organisatievorm voor korte vakanties in Nederland naar enkele vakantiekenmerken, 2005

	Georganiseerde reizen			Niet-georganiseerde reizen		Totaal (absoluut =100%)
	geboekt bij een reis- bureau, bank, VVV e.d.	geboekt bij een boekings- centrale van een hotel- of bunga- low- keten	recht- streeks geboekt bij een reis- organi- satie	logies recht- streeks gereser- veerd of niet vooraf geboekt	vaste stand- plaats, eigen onder- komen	
Logiesvorm	%					x 1 000
Seizoenrecreatieve logiesvormen	–	–	–	–	100	2 460
Toeristische logiesvormen w.o.	22	21	0	56	–	6 410
woning van particulier ¹⁾	4	–	–	95	–	570
hotel	30	16	0	53	–	2 090
zomerhuisje, vakantiebungalow	22	42	–	36	–	1 910
tent, bungalowtent	35	4	–	61	–	420
caravan, vouwwagen, camper	17	2	–	81	–	560
jeugdherberg of andere groepsaccommodatie	28	2	14	57	–	420
Totaal	16	15	0	40	28	8 860
Vervoermiddel						
Auto	16	16	0	39	29	7 810
Trein	23	9	1	63	4	530
Overige vervoermiddelen	23	6	5	37	28	520
Totaal	16	15	0	40	28	8 860
Seizoen						
Herfstperiode	18	26	0	42	13	1 310
Kerstperiode	18	27	0	43	12	780
Krokusperiode	23	25	0	39	12	950
Paasperiode	15	9	–	35	41	1 170
Voorseizoen	15	8	1	39	38	2 390
Hoogseizoen	17	9	0	43	30	1 260
Naseizoen	14	12	0	44	30	1 020
Totaal	16	15	0	40	28	8 860

¹⁾ Exclusief verblijf bij familie, vrienden of kennissen, tenzij deze de hele tijd of de meeste dagen afwezig waren.

Bron: ContinuVakantieOnderzoek.

Tabel 23 Organisatievorm voor lange vakanties in het buitenland van enkele categorieën vakantiegangers, 2005

	Georganiseerde reizen				Niet-georganiseerde reizen	Totaal (absoluut =100%)
	geboekt bij een reis-bureau	geboekt bij een bank, VVV e.d.	geboekt bij een boekings-centrale van een hotel- of bungalow-keten	recht-streeks geboekt bij een reis-organi-satie		
	%					x 1 000
Leeftijd						
0- 5 jaar	44	3	10	8	35	840
6-12 jaar	42	5	7	4	42	1 060
13-17 jaar	50	5	7	0	37	770
18-24 jaar	57	3	4	13	23	1 020
25-34 jaar	52	6	4	9	29	1 720
35-44 jaar	50	4	5	8	33	2 340
45-54 jaar	51	4	4	8	32	2 260
55-64 jaar	51	4	3	6	36	2 100
65-74 jaar	50	5	2	11	32	1 110
75 jaar en ouder	43	9	1	11	36	580
Totaal	50	5	4	8	33	13 800
Woonprovincie						
Groningen	49	4	5	12	30	370
Friesland	47	5	3	8	38	430
Drenthe	45	5	4	6	40	300
Overijssel	47	5	4	6	38	870
Gelderland	46	6	4	6	37	1 660
Utrecht	49	6	6	8	32	1 150
Noord-Holland	53	5	4	10	29	2 530
Zuid-Holland	54	4	5	9	29	2 960
Noord-Brabant	48	4	5	6	36	2 030
Limburg	45	5	6	7	38	920
Overige provincies	55	2	3	7	34	580
Totaal	50	5	4	8	33	13 800
Stedelijkheid gemeenten						
Zeer sterk stedelijk	51	5	5	12	27	2 720
Sterk stedelijk	50	4	5	8	34	3 850
Matig stedelijk	51	4	5	8	32	2 900
Weinig stedelijk	51	4	4	5	36	2 710
Niet stedelijk	46	8	3	7	37	1 630
Totaal	50	5	4	8	33	13 800

Bron: ContinuVakantieOnderzoek.

Tabel 24 Organisatievorm voor lange vakanties in het buitenland naar enkele vakantiekenmerken, 2005

Logiesvorm	Georganiseerde reizen				Niet-georganiseerde reizen	Totaal (absoluut =100%)
	geboekt bij een reis-bureau	geboekt bij een bank, VVV e.d.	geboekt bij een boekings-centrale van een hotel- of bungalow-keten	recht-streeks geboekt bij een reis-organi-satie		
	%					x 1 000
Seizoenrecreatieve logiesvormen	-	-	-	-	100	450
Toeristische logiesvormen w.o.	52	5	5	8	31	13 340
woning van familie, vrienden of kennissen	23	8	-	25	45	1 220
woning van andere particulier	29	9	3	10	50	630
hotel	74	3	2	7	14	4 840
appartement	69	4	2	7	18	1 890
zomerhuisje, vakantiebungalow	37	4	26	4	28	1 610
tent, bungalowtent	27	6	2	6	59	890
caravan, vouwwagen, camper	26	5	2	2	66	1 600
Totaal	50	5	4	8	33	13 800
Vervoermiddel						
Auto	27	4	8	1	60	7 280
Trein	36	7	1	42	14	340
Touringcar	89	5	-	6	0	730
Vliegtuig	78	5	1	15	1	5 110
Overige vervoermiddelen	50	5	-	19	26	340
Totaal	50	5	4	8	33	13 800
Seizoen						
Herfstperiode	57	5	5	10	23	1 360
Kerstperiode	52	3	4	12	30	1 070
Krokusperiode	45	8	5	9	33	1 610
Paasperiode	54	4	3	10	30	940
Voorseizoen	52	5	5	8	31	3 230
Hoogseizoen	45	4	4	5	41	4 200
Naseizoen	55	4	5	8	28	1 380
Totaal	50	5	4	8	33	13 800

Bron: ContinuVakantieOnderzoek.

3.4 Vakantiespreiding

Tabel 25 Spreiding van de dagen van lange vakanties in Nederland en in het buitenland van enkele categorieën vakantiegangers, 2005

	Herfst- periode	Kerst- periode	Krokus- periode	Paas- periode	Voor- seizoen	Hoog- seizoen	Na- seizoen	Totaal (absoluut =100%)
	%							<i>x mln</i>
Leeftijd								
0- 5 jaar	6	3	7	2	17	55	10	18,1
6-12 jaar	5	4	5	1	14	66	6	24,1
13-17 jaar	5	4	5	2	12	67	5	16,3
18-24 jaar	6	6	10	6	15	48	10	15,6
25-34 jaar	10	8	9	4	20	33	16	29,6
35-44 jaar	9	5	7	3	18	46	12	41,5
45-54 jaar	10	6	8	4	23	34	14	40,2
55-64 jaar	10	5	9	6	30	24	16	41,3
65-74 jaar	10	6	9	6	33	20	16	26,6
75 jaar en ouder	10	9	10	4	32	17	17	10,4
Totaal	8	5	8	4	22	39	13	263,7
Samenstelling huishouden								
Alleenstaanden	12	11	10	6	23	23	14	22,8
Huishouden met als jongste een kind van								
0- 5 jaar	6	5	6	2	17	54	10	48,5
6-12 jaar	6	4	5	1	13	64	6	43,3
13-17 jaar	7	4	6	3	12	62	7	22,9
Huishouden met uitsluitend meerderjarigen								
	10	6	10	5	29	24	17	126,2
Totaal	8	5	8	4	22	39	13	263,7

Tabel 25 Spreiding van de dagen van lange vakanties in Nederland en in het buitenland van enkele categorieën vakantiegangers, 2005 (slot)

	Herfst- periode	Kerst- periode	Krokus- periode	Paas- periode	Voor- seizoen	Hoog- seizoen	Na- seizoen	Totaal (absoluut =100%)
	%							x mln
Sociale groep								
Personen van 0-15 jaar	5	4	5	2	15	62	7	55,5
<i>Personen met betaald beroep</i>								
Zelfstandigen	10	7	10	6	19	36	12	14,7
Werknemers								
hogere employé's	12	8	9	5	20	34	12	19,1
middelbare employé's	9	5	9	4	22	36	14	43,4
lagere employé's	8	6	7	4	21	40	14	45,0
<i>Personen zonder beroep</i>								
Arbeidsongeschikt, bijstand	7	5	9	5	27	29	17	9,4
Gepensioneerd, rentenierend	10	7	8	6	33	19	16	48,3
Huisvrouw	10	6	9	3	24	33	16	16,7
Studerend, schoolgaand	4	4	6	6	13	61	5	7,6
Anders	12	4	12	5	17	35	15	3,9
Totaal	8	5	8	4	22	39	13	263,7
Regionale indeling vakantiespreiding								
Regio Noord	8	6	8	3	22	37	15	95,3
regio Midden	9	5	8	4	22	40	11	101,6
Regio Zuid	9	5	7	4	22	41	12	66,7
Totaal	8	5	8	4	22	39	13	263,7

Bron: Continu Vakantie Onderzoek.

Tabel 26 Gemiddelde uitgaven per vakantieganger per lange vakantie naar enkele kenmerken van de vakantiegangers, 2005

	Nederland			Buitenland				
	totaal	gemiddelde vakan- tieduur	gemid- delde uitga- ven per persoon per dag	vakan- tie met eigen vervoer	vakan- tie met overig vervoer	totaal	gemid- delde vakan- tieduur	gemid- delde uitga- ven per persoon per dag
Leeftijd								
0- 5 jaar	150	9,7	15	347	654	437	13,6	32
6-12 jaar	170	10,1	17	371	718	459	13,7	34
13-17 jaar	206	11,6	18	495	¹⁾	558	13,3	42
18-24 jaar	189	9,4	20	438	764	636	10,9	58
25-34 jaar	190	9,9	19	431	1 012	724	12,1	60
35-44 jaar	198	10,0	20	444	979	681	12,6	54
45-54 jaar	223	10,4	21	528	1 002	783	12,7	62
55-64 jaar	200	10,0	20	537	1 034	778	13,6	57
65 jaar en ouder	218	9,7	23	587	1 000	832	13,7	61
Totaal	197	10,0	20	469	944	694	12,9	54
Samenstelling huishouden								
Alleenstaanden	259	9,2	28	530	1 033	890	11,9	75
Huishouden met als jongste een kind van								
0- 5 jaar	159	9,8	16	338	707	440	13,1	34
6-12 jaar	185	10,8	17	400	700	497	13,4	37
13-17 jaar	221	10,6	21	510	813	639	12,4	51
Huishouden met uit- sluitend meerderjarigen	210	9,9	21	548	1 019	801	13,0	62
Totaal	197	10,0	20	469	944	694	12,9	54
Bruto huishoudinkomen								
tot 17 500 euro	180	9,6	19	402	873	652	12,4	53
17 500 tot 23 000 euro	166	11,1	15	372	772	586	11,9	49
23 000 tot 28 500 euro	172	10,5	16	420	864	639	13,2	48
28 500 tot 34 000 euro	192	10,2	19	429	921	655	12,9	51
34 000 tot 45 000 euro	210	9,7	22	440	962	675	13,1	51
45 000 tot 56 000 euro	209	9,3	23	447	917	656	12,9	51
56 000 euro en meer	221	10,1	22	530	1 058	779	13,1	60
Totaal	197	10,0	20	469	944	694	12,9	54

Tabel 26 Gemiddelde uitgaven per vakantieganger per lange vakantie naar enkele kenmerken van de vakantiegangers, 2005 (vervolg)

	Nederland			Buitenland				
	totaal	gemiddelde vakantieduur	gemiddelde uitgaven per persoon per dag	vakantie met eigen vervoer	vakantie met overig vervoer	totaal	gemiddelde vakantieduur	gemiddelde uitgaven per persoon per dag
	<i>euro</i>	<i>dagen</i>	<i>euro</i>				<i>dagen</i>	<i>euro</i>
Sociale groep								
Personen van 0–15 jaar	172	10,3	17	391	696	479	13,6	35
<i>Personen met betaald beroep</i>								
Zelfstandigen	263	10,2	26	534	1 078	770	11,9	64
Werknemers								
hogere employé's	192	8,9	22	479	1 117	827	12,2	68
middelbare employé's	218	10,0	22	462	989	738	12,4	60
lagere employé's	201	9,9	20	489	916	698	12,5	56
<i>Personen zonder beroep</i>								
Arbeidsongeschikt, bijstand	198	10,5	19	428	951	661	13,1	50
Gepensioneerd, rentenierend	205	9,9	21	575	1 011	818	13,8	59
Huisvrouw	189	9,7	19	416	907	667	13,4	50
Anders	164	10,4	16	511	707	617	12,3	50
Totaal	197	10,0	20	469	944	694	12,9	54
Opleiding								
Personen van 0–15 jaar	172	10,3	17	391	696	479	13,6	35
Basis/lager onderwijs	206	11,0	19	528	1 015	752	13,3	56
Uitgebreid lager onderwijs								
algemeen	232	9,6	24	501	962	753	12,9	59
beroeps	196	10,1	19	446	841	665	13,0	51
Middelbaar onderwijs								
algemeen	201	9,6	21	514	945	734	12,9	57
beroeps	188	10,2	18	455	972	698	12,9	54
Semi-hoger onderwijs	206	9,1	23	515	1 038	799	12,5	64
Hoger onderwijs	230	9,4	25	528	1 022	785	12,3	64
Totaal	197	10,0	20	469	944	694	12,9	54
Bezit recreatief onderkomen								
Recreatief onderkomen met vaste stand- of ligplaats	150	12,8	12	401	878	576	13,1	44
Uitsluitend recreatief onderkomen zonder vaste stand- of ligplaats	184	9,9	19	470	885	621	14,0	44
Geen recreatief onderkomen	226	8,8	26	487	973	755	12,3	61
Totaal	197	10,0	20	469	944	694	12,9	54

Tabel 26 Gemiddelde uitgaven per vakantieganger per lange vakantie naar enkele kenmerken van de vakantiegangers, 2005 (slot)

	Nederland			Buitenland			gemiddelde vakantieduur	gemiddelde uitgaven per persoon per dag
	totaal	gemiddelde vakantieduur	gemiddelde uitgaven per persoon per dag	vakantie met eigen vervoer	vakantie met overig vervoer	totaal		
	<i>euro</i>	<i>dagen</i>	<i>euro</i>				<i>dagen</i>	<i>euro</i>
Woonprovincie								
Groningen	199	10,6	19	503	1) ¹⁾	717	14,3	50
Friesland	181	10,4	17	407	1) ¹⁾	598	12,9	46
Drenthe	164	10,3	16	433	1) ¹⁾	567	13,3	43
Overijssel	198	10,8	18	402	926	614	12,2	50
Gelderland	181	9,1	20	453	927	654	12,8	51
Utrecht	191	10,0	19	504	954	725	12,9	56
Noord-Holland	213	10,1	21	504	1 011	789	13,5	58
Zuid-Holland	195	10,6	18	477	927	702	12,8	55
Noord-Brabant	205	9,6	21	503	969	699	12,9	54
Limburg	219	8,5	26	408	868	612	11,9	51
Overige provincies	195	10,0	19	425	877	648	13,0	50
Totaal	197	10,0	20	469	944	694	12,9	54
Stedelijkheid gemeenten								
Zeer sterk stedelijk	203	11,0	18	496	939	750	12,9	58
Sterk stedelijk	213	9,9	22	507	956	716	13,1	55
Matig stedelijk	193	9,9	20	464	955	693	13,0	53
Weinig stedelijk	186	10,0	19	441	965	657	12,7	52
Niet stedelijk	179	9,4	19	407	870	612	12,5	49
Totaal	197	10,0	20	469	944	694	12,9	54

¹⁾ Op grond van een te gering aantal waarnemingen in het onderzoek is de uitkomst niet vermeld.

Bron: ContinuVakantieOnderzoek.

Tabel 27 Gemiddelde uitgaven per vakantieganger per lange vakantie in Nederland naar enkele vakantiekenmerken, 2005

	Totaal	Gemiddelde vakantieduur	Gemiddelde uitgaven per persoon per dag
	<i>euro</i>	<i>dagen</i>	<i>euro</i>
Toeristengebied			
Waddeneilanden	273	10,0	27
Noordzeebadplaatsen	191	9,9	19
Watersportgebieden	189	11,6	16
Veluwe en Veluwerand	185	10,1	18
Twente, Salland en Vechtstreek	179	9,6	19
Groningse, Friese en Drentse zandgronden	180	9,4	19
West- en Midden-Brabant	182	10,5	17
Oost-Brabant, Noord- en Midden-Limburg en Rijk van Nijmegen	215	8,7	25
Zuid-Limburg	276	9,1	31
Overig Nederland	172	10,9	16
Totaal	197	10,0	20
Bestemmingsprovincie			
Friesland	253	11,4	22
Drenthe	181	9,3	20
Overijssel	178	9,9	18
Gelderland	187	9,9	19
Noord-Holland	203	10,0	20
Zuid-Holland	158	11,3	14
Zeeland	209	10,2	21
Noord-Brabant	183	10,4	18
Limburg	234	8,7	27
Overige provincies	163	10,6	15
Totaal	197	10,0	20
Logiesvorm			
Seizoenrecreatieve logiesvormen w.o.	136	13,2	10
zomerhuisje, vakantiebungalow, tweede woning	146	11,0	13
caravan, vouwwagen	128	13,5	9
Toeristische logiesvormen w.o.	213	9,2	23
woning van particulier ¹⁾	153	9,8	16
hotel	345	7,5	46
zomerhuisje, vakantiebungalow	215	8,1	27
tent, bungalowtent	182	10,3	18
caravan, vouwwagen, camper	183	12,0	15
Totaal	197	10,0	20

Tabel 27 Gemiddelde uitgaven per vakantieganger per lange vakantie in Nederland naar enkele vakantiekenmerken, 2005 (slot)

	Totaal	Gemiddelde vakantieduur	Gemiddelde uitgaven per persoon per dag
	<i>euro</i>	<i>dagen</i>	<i>euro</i>
Vervoermiddel			
Auto	196	10,0	20
Trein	227	9,3	24
Overige vervoermiddelen	202	11,8	17
Totaal	197	10,0	20
Organisatievorm			
Georganiseerde reizen	219	8,4	26
w.v.			
geboekt bij een reisbureau, bank, VVV e.d.	223	8,5	26
geboekt bij een boekingscentrale van een hotel- of bungalowketen	218	7,7	28
rechtstreeks geboekt bij een reisorganisatie	2)	2)	2)
Niet-georganiseerde reizen	186	10,9	17
w.v.			
logies rechtstreeks gereserveerd of niet vooraf geboekt	209	9,8	21
vaste standplaats, eigen onderkomen	136	13,2	10
Totaal	197	10,0	20
Seizoen			
Herfstperiode	163	7,5	22
Kerstperiode	173	7,8	22
Krokusperiode	175	7,2	24
Paasperiode	157	9,0	17
Voorseizoen	190	9,7	19
Hoogseizoen	226	12,3	18
Naseizoen	200	8,7	23
Totaal	197	10,0	20

1) Exclusief verblijf bij familie, vrienden of kennissen, tenzij deze de hele tijd of de meeste dagen afwezig waren.

Bron: ContinuVakantieOnderzoek.

Tabel 28 Gemiddelde uitgaven per vakantieganger per lange vakantie in het buitenland naar enkele vakantiekenmerken, 2005

	Vakantie met eigen vervoer	Vakantie met overig vervoer	Totaal	Gemiddelde vakantie-duur	Gemiddelde uitgaven per persoon per dag
	<i>euro</i>			<i>dagen</i>	<i>euro</i>
Land van bestemming					
België	290	¹⁾	295	9,5	31
Frankrijk	503	627	519	14,7	35
Spanje	769	757	759	13,4	56
Oostenrijk	594	¹⁾	627	10,8	58
Groot-Brittannië	¹⁾	522	525	8,7	60
Duitsland	303	435	320	9,4	34
Italië	696	823	736	14,8	50
Griekenland	¹⁾	923	927	13,3	70
Turkije	¹⁾	712	711	11,9	60
Overige landen	489	1 306	1 012	14,9	68
Totaal	469	944	694	12,9	54
Logiesvorm					
Seizoenrecreatieve logiesvormen	265	¹⁾	299	14,4	21
Toeristische logiesvormen w.o.	481	948	707	12,9	55
woning van familie, vrienden of kennissen	273	669	499	12,3	41
woning van andere particulier	390	¹⁾	493	11,5	43
hotel	623	1 018	918	11,6	79
appartement	530	838	718	11,9	60
zomerhuisje, vakantiebungalow	392	879	479	11,5	42
tent, bungalowtent	473	¹⁾	536	16,6	32
caravan, vouwwagen, camper	511	¹⁾	545	18,5	29
Totaal	469	944	694	12,9	54
Vervoermiddel					
Auto	470	¹⁾	474	13,1	36
Trein		588	588	9,3	63
Touringcar		624	624	10,1	62
Vliegtuig		1 025	1 025	13,3	77
Overige vervoermiddelen	¹⁾	769	697	12,6	55
Totaal	469	944	694	12,9	54

Tabel 28 Gemiddelde uitgaven per vakantieganger per lange vakantie in het buitenland naar enkele vakantiekenmerken, 2005 (slot)

	Vakantie met eigen vervoer	Vakantie met overig vervoer	Totaal	Gemiddelde vakantie-duur	Gemiddelde uitgaven per persoon per dag
	<i>euro</i>			<i>dagen</i>	<i>euro</i>
Organisatievorm					
Georganiseerde reizen	490	954	811	12,6	65
w.v.					
geboekt bij een reisbureau	544	1 023	896	12,9	70
geboekt bij een bank, VVV e.d.	473	772	643	12,5	51
geboekt bij een boekingscentrale van een hotel- of bungalowketen	341	¹⁾	455	10,2	45
rechtstreeks geboekt bij een reisorganisatie	¹⁾	790	790	12,3	64
Niet-georganiseerde reizen	456	¹⁾	457	13,6	34
Totaal	469	944	694	12,9	54
Seizoen					
Herfstperiode	323	999	766	11,0	70
Kerstperiode	432	1 040	741	10,9	68
Krokusperiode	493	868	666	10,0	66
Paasperiode	332	792	617	11,4	54
Voorseizoen	482	893	694	12,7	55
Hoogseizoen	500	1 008	661	15,9	41
Naseizoen	485	999	773	12,1	64
Totaal	469	944	694	12,9	54

¹⁾ Op grond van een te gering aantal waarnemingen in het onderzoek is de uitkomst niet vermeld.

Bron: ContinuVakantieOnderzoek.

Tabel 29 Gemiddelde uitgaven per vakantieganger per korte vakantie in Nederland naar enkele kenmerken van de vakantiegangers, 2005

	Totaal	Gemiddelde vakantieduur	Gemiddelde uitgaven per persoon per dag
	<i>euro</i>	<i>dagen</i>	<i>euro</i>
Leeftijd			
0- 5 jaar	67	3,2	21
6-12 jaar	75	3,1	24
13-17 jaar	61	3,1	20
18-24 jaar	94	3,1	30
25-34 jaar	105	3,1	33
35-44 jaar	93	3,1	30
45-54 jaar	97	3,2	31
55-64 jaar	98	3,2	30
65 jaar en ouder	108	3,3	33
Totaal	92	3,2	29
Samenstelling huishouden			
Alleenstaanden	117	3,1	37
Huishouden met als jongste een kind van			
0- 5 jaar	76	3,3	23
6-12 jaar	74	3,0	24
13-17 jaar	92	3,1	30
Huishouden met uit- sluitend meerderjarigen	100	3,2	31
Totaal	92	3,2	29
Bruto huishoudinkomen			
tot 17 500 euro	79	3,1	26
17 500 tot 23 000 euro	104	3,4	31
23 000 tot 28 500 euro	81	3,1	26
28 500 tot 34 000 euro	78	3,2	24
34 000 tot 45 000 euro	99	3,2	31
45 000 tot 56 000 euro	97	3,2	31
56 000 euro en meer	103	3,1	33
Totaal	92	3,2	29

Tabel 29 Gemiddelde uitgaven per vakantieganger per korte vakantie in Nederland naar enkele kenmerken van de vakantiegangers, 2005 (slot)

	Totaal	Gemiddelde vakantieduur	Gemiddelde uitgaven per persoon per dag
	<i>euro</i>	<i>dagen</i>	<i>euro</i>
Bezit recreatief onderkomen			
Recreatief onderkomen met vaste stand- of ligplaats	48	3,1	16
Uitsluitend recreatief onderkomen zonder vaste stand- of ligplaats	93	3,2	29
Geen recreatief onderkomen	123	3,2	38
Totaal	92	3,2	29
Woonprovincie			
Groningen	105	3,2	32
Friesland	81	3,1	26
Overijssel	93	3,2	29
Gelderland	92	3,2	29
Utrecht	96	3,1	31
Noord-Holland	88	3,1	28
Zuid-Holland	88	3,2	28
Noord-Brabant	94	3,2	30
Limburg	120	3,2	38
Overige provincies	94	3,2	30
Totaal	92	3,2	29
Stedelijkheid gemeenten			
Zeer sterk stedelijk	88	3,1	28
Sterk stedelijk	99	3,2	31
Matig stedelijk	87	3,2	28
Weinig stedelijk	91	3,2	29
Niet stedelijk	94	3,2	30
Totaal	92	3,2	29

Bron: Continu Vakantie Onderzoek.

Tabel 30 Gemiddelde uitgaven per vakantieganger per korte vakantie in Nederland naar enkele vakantiekenmerken, 2005

	Totaal	Gemiddelde vakantieduur	Gemiddelde uitgaven per persoon per dag
	<i>euro</i>	<i>dagen</i>	<i>euro</i>
Toeristengebied			
Noordzeebadplaatsen	95	3,2	30
Watersportgebieden	84	3,1	27
Veluwe en Veluwerand	77	3,2	24
Twente, Salland en Vechtstreek	86	3,2	27
Groningse, Friese en Drentse zandgronden	82	3,3	25
West- en Midden-Brabant Oost-Brabant, Noord- en Midden-Limburg en Rijk van Nijmegen	105	3,4	31
Zuid-Limburg	154	3,1	50
Overig Nederland	99	3,1	32
Totaal	92	3,2	29
Bestemmingsprovincie			
Friesland	102	3,1	32
Drenthe	83	3,3	25
Overijssel	85	3,2	27
Gelderland	80	3,2	25
Noord-Holland	96	3,1	31
Zuid-Holland	95	3,0	32
Zeeland	90	3,3	27
Noord-Brabant	72	3,2	23
Limburg	131	3,3	40
Overige provincies	100	3,1	32
Totaal	92	3,2	29
Logiesvorm			
Seizoenrecreatieve logiesvormen w.o.	33	3,1	11
caravan, vouwwagen	31	3,1	10
Toeristische logiesvormen w.o.	115	3,2	36
woning van particulier ¹⁾	74	2,9	25
hotel	165	3,0	55
zomerhuisje, vakantiebungalow	107	3,6	30
tent, bungalowtent	74	3,2	23
caravan, vouwwagen, camper	59	3,3	18
jeugdherberg of andere groepsaccommodatie	74	3,0	25
Totaal	92	3,2	29

Tabel 30 Gemiddelde uitgaven per vakantieganger per korte vakantie in Nederland naar enkele vakantiekenmerken, 2005 (slot)

	Totaal	Gemiddelde vakantieduur	Gemiddelde uitgaven per persoon per dag
	<i>euro</i>	<i>dagen</i>	<i>euro</i>
Vervoermiddel			
Auto	91	3,2	29
Trein	120	2,9	41
Overige vervoermiddelen	78	3,0	26
Totaal	92	3,2	29
Organisatievorm			
Georganiseerde reizen	126	3,3	38
w.v.			
geboekt bij een reisbureau, bank, VVV e.d.	130	3,3	39
geboekt bij een boekingscentrale van een hotel- of bungalowketen	138	3,6	38
rechtstreeks geboekt bij een reisorganisatie	2)	2)	2)
Niet-georganiseerde reizen	76	3,1	25
w.v.			
logies rechtstreeks gereserveerd of niet vooraf geboekt	106	3,1	34
vaste standplaats, eigen onderkomen	33	3,1	11
Totaal	92	3,2	29
Seizoen			
Herfstperiode	105	3,2	33
Kerstperiode	114	3,2	36
Krokusperiode	114	3,3	35
Paasperiode	81	3,2	25
Voorseizoen	76	3,1	24
Hoogseizoen	97	3,2	30
Naseizoen	85	3,1	27
Totaal	92	3,2	29

1) Exclusief verblijf bij familie, vrienden of kennissen, tenzij deze de hele tijd of de meeste dagen afwezig waren.

2) Op grond van een te gering aantal waarnemingen in het onderzoek is de uitkomst niet vermeld.

Bron: ContinuVakantieOnderzoek.

Tabel 31 Gemiddelde uitgaven per vakantieganger per korte vakantie in het buitenland naar enkele vakantiekenmerken, 2005

	Totaal	Gemiddelde vakantieduur	Gemiddelde uitgaven per persoon per dag
	<i>euro</i>	<i>dagen</i>	<i>euro</i>
Land van bestemming			
België	145	3,1	46
Frankrijk	245	3,3	74
Duitsland	163	3,3	49
Overige landen	344	3,4	102
Totaal	208	3,3	64
Logiesvorm			
Woning van familie, vrienden of kennissen	95	3,2	30
Hotel	270	3,2	83
Overige logiesvormen	145	3,3	43
Totaal	208	3,3	64
Vervoermiddel			
Auto	159	3,2	49
Overige vervoermiddelen	317	3,3	95
Totaal	208	3,3	64
Organisatievorm			
Georganiseerde reizen	264	3,3	79
Niet-georganiseerde reizen	130	3,2	41
Totaal	208	3,3	64

Bron: ContinuVakantieOnderzoek.

Aanhangsels

I. *Lijst van gehanteerde begrippen*

Participatie

Hiermee wordt uitgedrukt het deel van de bevolking (of een categorie daaruit) dat in de periode waarop de analyse betrekking heeft ten minste eenmaal een vakantie heeft doorgebracht.

Lange vakantie

Een verblijf buiten de eigen woning voor ontspanning of plezier met ten minste vier opeenvolgende overnachtingen. Het gaat daarbij zowel om binnen- als buitenlandse vakanties. Ook het logeren bij familie, vrienden of kennissen in het buitenland valt onder het begrip vakantie. Een verblijf bij familie, vrienden of kennissen in Nederland telt echter niet mee, tenzij de bewoners de hele tijd of de meeste dagen afwezig waren.

Korte vakantie

Verblijf buiten de eigen woning voor ontspanning of plezier met minstens één en ten hoogste drie opeenvolgende overnachtingen. Het gaat daarbij zowel om binnen- als buitenlandse vakanties. Ook het logeren bij familie, vrienden of kennissen in het buitenland valt onder het begrip vakantie. Een verblijf bij familie, vrienden of kennissen in Nederland telt echter niet mee, tenzij de bewoners de hele tijd of de meeste dagen afwezig waren.

Vakantieduur

Deze omvat de totale duur in dagen van een vakantie, inclusief de dag van vertrek en terugkeer.

Seizoen

De indeling in seizoenen is als volgt:

Winterperiode:	herfstperiode:	1 oktober 2004–3 december 2004
	kerstperiode:	4 december 2004–21 januari 2005
	krokusperiode:	22 januari 2005–18 maart 2005
	paasperiode:	19 maart 2005–29 april 2005
Zomerperiode:	voorseizoen:	30 april 2005–1 juli 2005
	hoogseizoen:	2 juli 2005–26 augustus 2005
	naseizoen:	27 augustus 2005–30 september 2005

De dag waarop een vakantie begint is bepalend voor de toedeling aan een bepaald seizoen.

Vakantieganger

Een persoon die een lange of korte vakantie doorbrengt. Elke vakantie betekent één vakantieganger.

Bestemming

Het land waar men het grootste aantal overnachtingen heeft doorgebracht, wordt aangemerkt als het vakantieland.

Bij de binnenlandse vakanties is de bestemming met behulp van gemeentecodes vastgelegd. Bij de buitenlandse vakanties zijn alle landen op de wereld afzonderlijk gecodeerd en is binnen een aantal landen onderscheid gemaakt naar toeristen-gebied. Bij een gelijk aantal overnachtingen op meerdere plaatsen is die locatie genoteerd, die het verst van de woonplaats van de respondent ligt.

Vakantie- en doorgangslanden

Bij buitenlandse bestemmingen is voor vakanties bepaald hoeveel overnachtingen er in ieder land zijn doorgebracht tijdens de heen- en terugreis en gedurende het verblijf in het vakantieland zelf. Overnachtingen tijdens het reizen (bijvoorbeeld op de boot of in de trein) zijn toegerekend aan het land met de eerstvolgende verblijfplaats.

Logiesvorm

Als er van meerdere logiesvormen gebruik is gemaakt, wordt die vorm genoteerd waarin de meeste nachten zijn doorgebracht.

Tot de seizoenrecreatieve logiesvormen worden gerekend: zomerhuisje, vakantie-bungalow, stacaravan, kajuitboot of volkstuinthuisje in het bezit van het huishouden en een eigen tent, bungalowtent, tourcaravan, vouwcaravan of vouwwagen op een vaste seizoen- of jaarplaats. Alle andere overnachtinggelegenheden worden tot toeristische logiesvormen gerekend.

Vervoermiddel

Er is uitsluitend gevraagd naar het vervoermiddel waarmee op de heenreis de langste afstand werd afgelegd.

Bij de indeling naar vervoermiddelen zijn in de categorie 'boot' ondergebracht: zeilboten, motorjachten en schepen voor zee- of riviercruises. Veerboten en ferry's zijn als een afzonderlijke categorie vermeld of bij 'overige vervoermiddelen' ondergebracht.

Organisatievorm

Bij vakanties is sprake van een georganiseerde reis als logies en/of vervoer geboekt zijn bij een reisbureau, ANWB-kantoor, bank, warenhuis, postkantoor, VVV-kantoor, vakantieboekingscentrale van de VVV of een boekingscentrale van een hotel- of bungalowketen dan wel rechtstreeks bij een reisorganisatie (vervoersmaatschappij, accommodatieverschaffer of andere bemiddelende instantie). Tot de

niet-georganiseerde reizen behoren de vakanties waarbij het logies rechtstreeks bij de eigenaar of beheerder werd geboekt, men zonder iets te reserveren op pad ging dan wel op een vaste seizoen- of jaarplaats of in een eigen recreatief onderkomen verbleef.

Vakantie-uitgaven

Dit zijn de specifieke kosten die gemaakt zijn voor de vakantie zelf, dat wil zeggen reiskosten, verblijfkosten, uitgaven aan voeding en overige kosten die rechtstreeks verband houden met de vakantie, zoals verzekeringen, entrees, souvenirs, foto- en filmmateriaal. De uitgaven aan duurzame recreatiegoederen, zoals caravan, tent, boot, kampeeruitrusting en dergelijke zijn buiten beschouwing gelaten, omdat ze niet aan één vakantie kunnen worden toegerekend. Dit geldt ook voor de huur van een vaste stand- of ligplaats, die eveneens voor een onbekend aantal vakanties wordt benut.

Als een respondent de vakantie-uitgaven niet meer wist, is gevraagd om dit aan de hand van een gedetailleerde klassenindeling zo goed mogelijk te schatten. Achteraf is bij deze vakanties voor de berekening van de gemiddelde uitgaven uitgegaan van het klassenmidden van de aangegeven categorie.

Regionale indeling vakantiespreiding

Om een evenwichtige verdeling van de vakanties in de tijd te bewerkstelligen is een regeling voor de spreiding van de schoolvakanties vastgesteld. Vanaf het schooljaar 1999–2000 is daarbij uitgegaan van de volgende regionale indeling:

- Regio Noord: de provincies Groningen, Friesland, Drenthe, Overijssel, Flevoland en Noord-Holland;
- Regio Midden: de provincie Gelderland met uitzondering van een deel van het Gelderse rivierengebied en de regio Arnhem–Nijmegen, en de provincies Utrecht en Zuid-Holland;
- Regio Zuid: een deel van het Gelders rivierengebied en de regio Arnhem–Nijmegen en de provincies Zeeland, Noord-Brabant en Limburg.

Afwijkend van dit schema zijn de gemeenten Hattem en Eemnes bij regio Noord en Zeewolde, Werkendam en Woudrichem bij regio Midden ingedeeld.

II. Doel en opzet van het Continu Vakantie Onderzoek

Doel van het onderzoek

Het Continu Vakantie Onderzoek (CVO) heeft tot doel om informatie te verstrekken over de lange en korte vakanties van Nederlanders. Deze gegevens en de ontwikkelingen daarin kunnen door de overheid en het (toeristisch) bedrijfsleven onder meer worden gebruikt voor een cijfermatige onderbouwing van het te voeren beleid, dan wel planning op dit terrein.

Waarneming

Bij het Continu Vakantie Onderzoek vanaf 2002 zijn personen geïnterviewd via Capi@Home van TNS NIPO. Via hun eigen pc vulden zij in de maanden januari, april, juli en oktober elektronische vragenlijsten in over vakanties in de drie voorafgaande maanden. Om te voorkomen dat zij op dat moment vakanties vergeten op te geven, is eerder aan hen gevraagd om een aantal kerngegevens direct na afloop van iedere vakantie in een speciaal daarvoor ontworpen schema te noteren. De kans op een onderschatting van het werkelijk aantal doorgebrachte vakanties is daardoor zeer klein.

Steekproef

Het Continu Vakantie Onderzoek is gehouden onder een steekproef uit de in Nederland woonachtige bevolking met de Nederlandse nationaliteit met uitzondering van personen in institutionele huishoudens (bejaardenoorden, verpleeghuizen en dergelijke). Het CVO is een personensteekproef, waarbij iedereen binnen het steekproefkader Capi@Home van TNS NIPO een gelijke trekkingskans had. In 2005 hebben 6 923 personen uit verschillende huishoudens gerepsondeerd. Bij de steekproeftrekking is rekening gehouden met de verdeling naar een aantal demografische en sociaal-economische kenmerken. Zodoende werd getracht om voor het totaal een zo representatief mogelijke steekproef aan het eind van de waarnemingsperiode te bereiken.

Bij dit onderzoek trad echter in twee fasen non-respons op: eerst bij de aanvulling van de (bestaande) steekproef en daarna tijdens de periode van waarneming door tussentijdse uitval. De opbouw van de steekproef voor het CVO 2005 resulteerde in een bruto steekproefomvang van 9 608 personen. Aan het onderzoek werkten 6 923 personen aan alle kwartaalmetingen mee, zodat de tussentijdse non-respons 28% bedroeg.

Weging

Door een selectieve uitval week de steekproef aan het eind van het vakantiejaar in geringe mate af van de populatie. Om toch tot een meer representatieve steekproef te komen, zijn de uitkomsten in eerste instantie gewogen naar leeftijd, geslacht, woonregio, stedelijkheid van de woongemeente, opleiding en het bezit van duurzame recreatiegoederen. De basisgegevens voor deze procedure waren afkomstig

uit de bevolkingsstatistieken van het CBS en de Consumentenmonitor van TNS NIPO. Als tweede stap van de wegingprocedure zijn de uitkomsten van het CVO gecorrigeerd voor het pc-bezit. In het steekproefkader voor het CVO (Capi@Home van TNS NIPO) zijn namelijk uitsluitend personen opgenomen die via hun eigen pc meewerken aan velerlei vormen van onderzoek. Hierdoor ontstaat de mogelijkheid dat de steekproef in dit opzicht niet representatief is voor de Nederlandse bevolking. Een ijkingsonderzoek dat parallel aan het CVO 2002 en 2003 is gehouden bij de Consumentenmonitor van TNS NIPO bevestigde dit vermoeden. In het ijkingsonderzoek zaten zowel personen uit een huishouden met als zonder pc. Om een overschatting van de participatie aan vakanties en het aantal vakanties te vermijden, is op basis van leeftijd en sociale klasse de wegingsfactor voor iedere respondent zodanig gecorrigeerd dat zo representatief mogelijke uitkomsten voor de gehele populatie van het CVO werden verkregen.

Vergelijkbaarheid

Een gevolg van de nieuwe opzet van het ContinuVakantieOnderzoek is dat de uitkomsten vanaf het vakantiejaar 2002 niet goed vergelijkbaar zijn met die van voorgaande onderzoeken. Het verschil met voorgaande jaren wordt onder meer veroorzaakt door een gewijzigde vraagstelling en een ruimere vakantie-definitie. Zo worden vanaf 2002 ook de vakanties bij familie, vrienden en kennissen in het buitenland meegeteld. Daarnaast is ten opzichte van de vorige opzet de begindatum van het vakantiejaar twee maanden vervroegd. De verslagjaren beginnen daardoor op 1 oktober.

Door wijzigingen in de vragenlijst is ook de indeling van enkele kenmerken van de vakanties en vakantiegangers aangepast. Door een andere classificatie zijn met name een aantal categorieën bij de logiesvorm, organisatievorm, leeftijd, sociale groep en het huishoudinkomen niet goed te vergelijken met die van voorgaande vakantie-onderzoeken.

Een ander punt van verschil is de methode van waarneming. Zoals eerder vermeld, wordt bij het vernieuwde CVO gebruik gemaakt van Capi@Home. De vragenlijsten worden daarbij via een eigen pc ingevuld en via een modem naar TNS NIPO verzonden. Vóór 2002 werden bij het CVO de gegevens via een schriftelijke enquête verzameld.

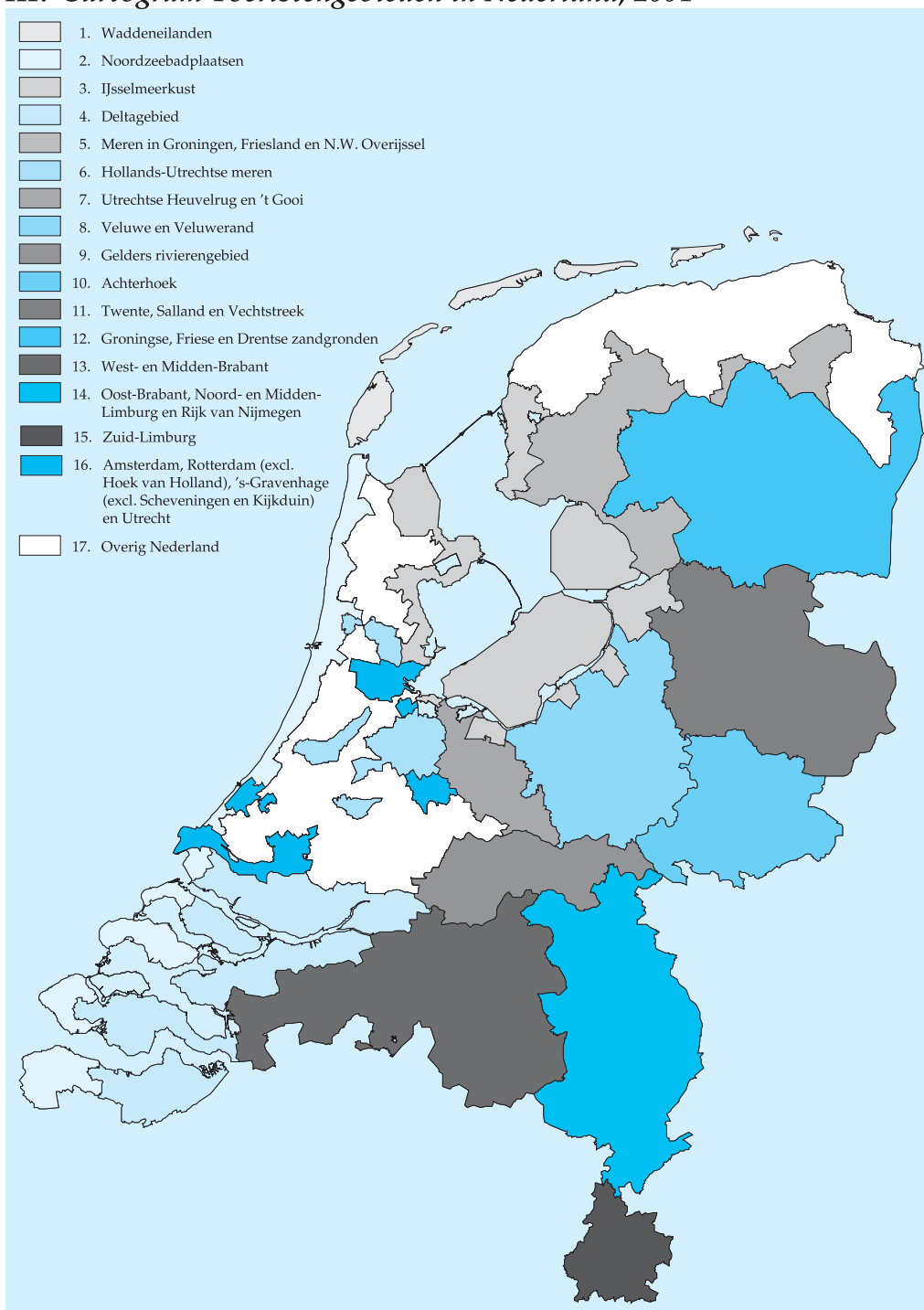
Betrouwbaarheid

Het ContinuVakantieOnderzoek wordt jaarlijks gehouden onder een steekproef van netto circa 6 500 á 7 000 personen. Ten opzichte van de CVO's tot en met 2001 betekent dit bijna een verdubbeling, waardoor de betrouwbaarheid in gunstige zin is beïnvloed. Bij de interpretatie van de uitkomsten moet men er echter rekening mee houden dat een steekproef niet altijd exacte uitkomsten oplevert, maar dat de uitkomsten statistische marges kennen. De grootte daarvan is mede afhankelijk van het aantal personen of vakanties in de onderscheiden categorieën waar de uitkomsten betrekking op hebben.

Ook kunnen specifieke vakantiepatronen bij sommige respondenten hun stempel drukken op de betrouwbaarheid. Voor het onderwerp van deze publicatie is immers geen steekproef uit alle door Nederlanders doorgebrachte vakanties getrokken, maar een personensteekproef uit de database Capi@Home. Daarbij verstreken aselekt getrokken personen informatie over hun vakantiegedrag. Wanneer een respondent nu bijvoorbeeld in de weekenden zeer vaak naar zijn stacaravan gaat, kan dat het aantal korte vakanties in de categorieën waartoe deze respondent behoort aanzienlijk beïnvloeden. In een aantal gevallen doet dit 'clustereffect' eerder afbreuk aan de uitkomsten dan dat het bijdraagt aan een grotere betrouwbaarheid.

Bij korte vakanties is de kans op clustereffecten groter dan bij lange vakanties. Om die reden zijn in hoofdstuk 3 bij de tabellen over korte vakanties minder gedetailleerde uitsplitsingen gemaakt dan bij die over lange vakanties. Met andere woorden: er zijn bij de korte vakanties hogere eisen aan het aantal waarnemingen gesteld dan bij die van de lange vakanties. In het algemeen geldt echter dat de betrouwbaarheid van de uitkomsten gunstig wordt beïnvloed naarmate ze op meer waarnemingen (van verschillende respondenten) berusten, hetgeen in de staten en tabellen tot uitdrukking komt in hogere absolute aantallen.

III. Cartogram Toeristengebieden in Nederland, 2004



III. Toeristengebieden in Nederland, gemeentelijke indeling op 1 januari 2005

<p>1. Waddeneilanden Ameland Schiermonnikoog Terschelling Texel Vlieland</p>	<p>4. Deltagebied Albrandswaard Barendrecht Bernisse Binnenmaas Borsele Brielle Cromstrijen Dirksland Dordrecht Drimmelen Goes 's-Gravendeel Hellevoetsluis Hulst Kapelle Korendijk Middelburg Middelharnis Moerdijk Noord-Beveland Oostflakkee Oud-Beijerland Papendrecht Reimerswaal Rozenburg Sliedrecht Spijkenisse Steenbergen Strijen Terneuzen Tholen Werkendam Woudrichem Zwijndrecht</p>	<p>Abcoude Alkemade Breukelen Jacobswoude Landsmeer Loenen Maarssen Nieuwkoop Oostzaan Reeuwijk De Ronde Venen Uitgeest Warmond Wijdmeren Wormerland</p>
<p>2. Noordzeepadplaatsen Bergen Beverwijk Bloemendaal Castricum Goedereede Heemskerk Den Helder Katwijk Noordwijk Noordwijkerhout Schouwen-Duiveland Sluis Veere Velsen Vlissingen Wassenaar Westland Westvoorne Zandvoort Zijpe</p>	<p>5. Meren in Groningen, Friesland en Noordwest-Overijssel Boarnsterhim Gaasterlân-Sleat Haren Hoogezand-Sappemeer Leek Lemsterland Skarsterlân Slochteren Smalingerland Sneek Steenwijkerland Tytsjerksteradiel Wymbritseradiel</p>	<p>7. Utrechtse Heuvelrug en 't Gooi Amerongen Amersfoort Baarn De Bilt Blaricum Bussum Doorn Driebergen-Rijsenburg Hilversum Laren Leersum Leusden Maarn Naarden Renswoude Rhenen Soest Veenendaal Woudenberg Zeist</p>
<p>3. IJsselmeerkust Almere Andijk Bunschoten Dronten Edam-Volendam Eemnes Elburg Enkhuizen Harderwijk Hoorn Huizen Kampen Lelystad Medemblik Muiden Nijefurd Noordoostpolder Stede Broec Urk Venhuizen Waterland Wervershoof Wester-Koggenland Wieringen Wieringermeer Wûnseradiel Zeevang</p>	<p>6. Hollands-Utrechtse meren Aalsmeer</p>	<p>8. Veluwe en Veluwerand Apeldoorn Arnhem Barneveld Brummen Ede Epe Ermelo Hatterem Heerde Nijkerk Nunspeet Oldebroek Putten Renkum Rheden Rozendaal Scherpenzeel</p>

- Voorst
Wageningen
- 9. Gelders rivierengebied**
Beuningen
Buren
Culemborg
Druten
Geldermalsen
Lingewaal
Lingewaard
Maasdriel
Neder-Betuwe
Neerijnen
Overbetuwe
Tiel
West Maas en Waal
Wijchen
Zaltbommel
- 10. Achterhoek**
Aalten
Berkelland
Bronckhorst
Doesburg
Doetinchem
Duiven
Groenlo
Lochem
Montferland
Oude IJsselstreek
Rijnwaarden
Westervoort
Winterswijk
Zevenaar
Zutphen
- 11. Twente, Salland en Vechtstreek**
Almelo
Borne
Dalftsen
Deventer
Dinkelland
Enschede
Haaksbergen
Hardenberg
Hellendoorn
Hengelo (O.)
Hof van Twente
Losser
Oldenzaal
Olst-Wijhe
Ommen
Raalte
Rijssen-Holten
Staphorst
Tubbergen
Twenterand
Wierden
Zwolle
- 12. Groningse, Friese en Drentse zandgronden**
Aa en Hunze
Assen
Bellingwedde
Borger-Odoorn
Coevorden
Emmen
Heerenveen
Hoogeveen
Meppel
Midden-Drenthe
Noordenveld
Ooststellingwerf
Opsterland
Tynaarlo
Vlagtwedde
Westerveld
Weststellingwerf
De Wolden
- 13. West- en Midden-Brabant**
Aalburg
Alphen-Chaam
Baarle-Nassau
Bergeijk
Bergen op Zoom
Bernheze
Best
Bladel
Boxtel
Breda
Dongen
Eersel
Eindhoven
Etten-Leur
Geertruidenberg
Geldrop-Mierlo
Gilze en Rijen
Goirle
Haaren
Halderberge
Heeze-Leende
's-Hertogenbosch
Heusden
Hilvarenbeek
Lith
Loon op Zand
Maasdonk
Nuenen, Gerwen en Nederwetten
Oirschot
Oisterwijk
Oosterhout
Reusel-De Mierden
Roosendaal
Rucphen
Schijndel
Sint-Michielsgestel
Sint-Oedenrode
Son en Breugel
- Tilburg
Valkenswaard
Veghel
Veldhoven
Vught
Waalre
Waalwijk
Woensdrecht
Zundert
- 14. Oost-Brabant, Noord- en Midden-Limburg en Rijk van Nijmegen**
Ambt Montfort
Arcen en Velden
Asten
Beesel
Bergen (L.)
Boekel
Boxmeer
Cranendonk
Cuijk
Deurne
Echt-Susteren
Gemert-Bakel
Gennep
Grave
Groesbeek
Haelen
Heel
Helden
Helmond
Heumen
Heythuysen
Horst aan de Maas
Hunsel
Kessel
Laarbeek
Landerd
Maasbracht
Maasbree
Meerlo-Wanssum
Meijel
Mill en Sint-Hubert
Millingen aan de Rijn
Mook en Middelaar
Nederweert
Nijmegen
Oss
Roerdalen
Roermond
Roggel en Neer
Sevenum
Sint Anthonis
Someren
Swalmen
Thorn
Ubbergen
Uden
Venlo

- Venray
- Weert
- 15. Zuid-Limburg**
 - Beek
 - Brunssum
 - Eijsden
 - Gulpen-Wittem
 - Heerlen
 - Kerkrade

IV. Handleiding voor gebruikers van StatLine

StatLine is de elektronische databank van het CBS, die u gratis via internet kunt raadplegen. Deze databank bevat statistische informatie over vele maatschappelijke en economische onderwerpen in de vorm van tabellen en grafieken. Achter in deze publicatie zijn de titels vermeld van de publicaties die over het CVO in StatLine zijn opgenomen.

De meest efficiënte manier om cijfers over vakanties van Nederlanders in StatLine te vinden, is als volgt. Ga naar de internetsite <http://statline.cbs.nl> en klik 'Selecteren' aan. U krijgt dan de 'StatLine Webselector' op uw scherm. Door achtereenvolgens op het 'plusje' voor de mappen 'Mens en maatschappij', 'Toerisme, recreatie en sport', 'Toerisme' en 'Vakanties' te klikken, komt u bij de publicaties met gegevens uit het CVO terecht. Als u de gewenste publicatie aanklikt, verschijnen in het rechterdeel van de 'Webselector' enkele tabbladen met onderwerpen, jaartallen en andere selectiemogelijkheden waaruit u telkens een keuze kunt maken om uw eigen tabel samen te stellen. Vervolgens drukt u op de knop 'Gegevens tonen'. U krijgt dan de gekozen tabel op het scherm te zien. Deze kunt u afdrukken of opslaan op schijf. Door naast de tabel op het pictogram met de diskette (tabel bewaren) te klikken, kunt u aangeven of u de gegevens in Excel of een ander formaat op wilt slaan.

Een andere mogelijkheid om gegevens over vakanties van Nederlanders in StatLine te vinden, is het zoeken op trefwoorden. Ruim 200 trefwoorden verwijzen naar één of meer publicaties met gegevens uit het CVO. Nadat u een trefwoord heeft ingevuld, drukt u op de knop 'Zoeken'. Bij de gevonden publicatie(s) kunt u vervolgens op de hierboven beschreven wijze zelf tabellen samenstellen. Voor een standaardtabel met enkele kerncijfers is het voldoende om de titel van desbetreffende publicatie aan te klikken.

Voor nadere informatie en vragen over het gebruik van StatLine kunt u telefonisch contact opnemen met de Infoservice van het CBS via het nummer 0900-0227 (€ 0,50 per minuut). Ook is het mogelijk om informatie op te vragen via e-mail: infoservice@cbs.nl.

Index

Trefwoorden	Staten	Figuren	Tabellen
Bestemming			
Nederland–buitenland	2–4, 24	2–5	1, 2
provincie	8, 9		7, 8, 13, 15, 27, 30
toeristengebied	6, 7		3–6, 13, 15, 27, 30
land van bestemming	5, 10, 11	1	9–11, 17, 19, 28, 31
Doorgangsland	5		
Korte vakantie			
in Nederland	2, 3, 7, 9, 13, 17, 21	2	2, 5, 6, 8, 14, 15, 22
in het buitenland	2, 3, 11, 15, 19, 23	2	2, 11
Lange vakantie			
in Nederland	2, 3, 6, 8, 12, 16, 20	2, 5	1, 3, 4, 7, 12, 13, 18, 20, 21
in het buitenland	2, 3, 10, 14, 18, 22	1, 2, 5	1, 9, 10, 16–19, 23, 24
Logiesvorm	12–15	2	4, 6–8, 10–17, 19, 21, 22, 24, 27, 28, 30, 31
Organisatievorm	20–23		4, 6–8, 10, 11, 20–24, 27, 28, 30, 31
Overnachtingen	4, 5		
Participatie aan			
korte vakanties	1		2
lange vakantie	1		1
Reisgezelschap			13, 15, 17
Seizoen	2–4, 24	1	4, 6–8, 10, 11, 13, 15, 17, 19, 21, 22, 24, 27, 28, 30
Sociaal-economische kenmerken			1–3, 5, 9, 12, 14, 16, 18, 20, 23, 25, 26, 29
Uitgaven	24–26	5	26–31
Vakantieduur	3		4, 7, 10, 26–31
Vakantiespreiding		3, 4	25
Vervoermiddel	16–19		4, 6–8, 10, 11, 13, 15, 17–19, 21, 22, 24, 27, 28, 30, 31
Wintersport	2		

Enkele aanverwante publicaties

Continu Vakantie Onderzoek

Publicaties op StatLine

Tijdreeks vanaf 1969:

Historie lange vakanties

Tijdreeksen vanaf 1990:

Vakanties; kerncijfers CVO

Deelname aan vakanties

Vakanties naar vakantiekenmerken

Vakanties naar bestemming

Wintersportvakanties

Tijdreeksen vanaf 2000:

Deelname vakanties; achtergrondkenmerken

Nederland kort; achtergrondkenmerken

Nederland lang; achtergrondkenmerken

Buitenland kort; achtergrondkenmerken

Buitenland lang; achtergrondkenmerken

Nederland kort; vakantiekenmerken

Nederland lang; vakantiekenmerken

Buitenland kort; vakantiekenmerken

Buitenland lang; vakantiekenmerken

Vakantiespreiding; achtergrondkenmerken

Vakantiespreiding naar bestemming

Papieren tabellensets

Nederlanders op wintersport 2004

Vakanties van ouderen 1997/1999

Vakanties van jongeren 1997/1999

Artikelen in het CBS-magazine Index

'Stedelingen vakantiegeangers bij uitstek' in het themanummer 'Toerisme en recreatie' (2002, nr. 9)

'Suisend door de sneeuw' in het themanummer 'Toerisme en recreatie' (2002, nr. 9)

'Een rondje Middellandse Zee' in het themanummer 'Toerisme en recreatie' (2002, nr. 9)

'Toeristen met ervaring' in het themanummer 'Ouderen' (2001, nr. 5)

'Jongerenvakantie mag wat kosten' in het themanummer 'Vrijtijdsbesteding' (2000, nr. 9)

Toerisme en recreatie algemeen

Toerisme en recreatie in cijfers 2006

Logiesaccommodaties

Toerisme in Nederland. Het gebruik van logiesaccommodaties 2005

Inkomend toerisme

Buitenlandse toeristen in Nederland 1999 (te bestellen bij Nederlands Bureau voor Toerisme & Congressen in Leidschendam)

Dagrecreatie

Dagrecreatie in Nederland 2002/2003 (het rapport en tabellenboek van deze publicatie zijn te bestellen bij het NRIT in Breda)