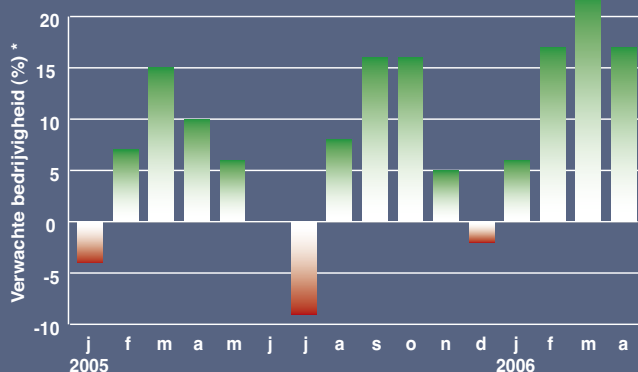
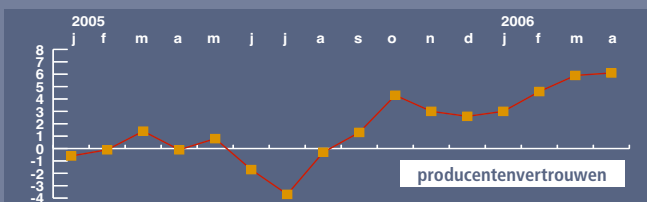


Industrie totaal

De verwachtingen van de ondernemers in de industrie over de productie in de komende drie maanden zijn in april 2006 iets naar beneden bijgesteld, maar blijven hoog. Het aantal ondernemers dat een toename van de productie verwacht voor het tweede kwartaal is deze maand bijna vier keer zo groot als het



aantal dat een afname verwacht. De ondernemers zijn ook iets minder positief over hun voorraadpositie. Over de orderpositie zijn de industriële producenten echter nog optimistischer dan in maart. Hierdoor is het producentenvertrouwen voor de vierde maand op rij toegenomen. Deze stemmingsindicator is met 6,1 in april 0,2 punt hoger dan in maart. De bezettingsgraad van de machines en installaties is iets toegenomen naar 82,1 procent. Volgens de ondernemers is hun concurrentiepositie licht verbeterd. Zij verwachten meer omzet te halen in het buitenland. Voor de komende maanden verwacht 16 procent van de ondernemers de verkoopprijzen te verhogen, terwijl 8 procent de prijzen verwacht te verlagen.



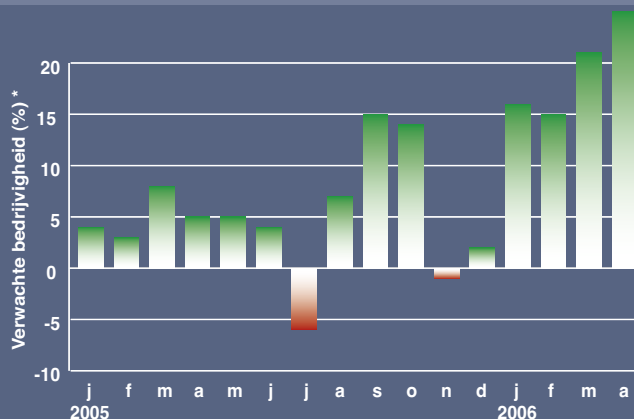
	2005			2006		
	okt	nov	dec	jan	feb	mrt
omzet	5,4	5,9	3,2	8,4	8,2	10,9
afzetprijzen	5,3	5,2	6,4	7,0	6,4	5,3
verbruiksprijzen	8,2	9,7	13,9	16,0	13,6	10,7
gem. dagproductie	-1,0	-0,4	2,0	-0,6	0,8	2,3

Procentuele verandering ten opzichte van dezelfde maand van het voorafgaande jaar

De productie per werkdag was in maart 2006 ruim 2 procent hoger dan in dezelfde maand van 2005. Daarmee heeft de industrie het herstel van de productie van de laatste maanden vastgehouden. De omzet was bijna 11 procent hoger dan een jaar eerder. Op de binnenlandse markt werd bijna 10 procent meer omgezet, de export was 12 procent hoger. De omzettoename is ook deze maand weer vooral toe te schrijven aan de hogere afzetprijzen. Deze waren ruim 5 procent hoger dan in maart 2005. De hogere afzetprijzen waren voor een belangrijk deel het gevolg van prijsstijgingen van aardolieproducten. Voor grondstoffen en halffabrikaten hebben de ondernemers in maart bijna 11 procent meer betaald. Zowel bij de afzetprijzen als bij de verbruiksprijzen was de ontwikkeling ten opzichte van een jaar eerder het hoogste in januari 2006. In de twee maanden daarna waren de prijsstijgingen gematigder.

Metaal-, elektrotechnische- en transportmiddelenindustrie

De ondernemers in de metaal-, elektrotechnische- en transportmiddelenindustrie verwachten, zo blijkt uit de Conjunctuurtest van april, dat de bedrijvigheid in het tweede kwartaal sterk zal



toenemen. Van februari op maart werden aanzienlijk meer orders ontvangen, vooral uit het buitenland. De afzetprijzen en de afzet naar het buitenland zullen volgens de ondernemers ook toenemen. Over de orderontvangst en de orderpositie waren zij iets meer tevreden dan in maart. De index van de orderpositie steeg naar 103,1 (juli 2000=100), de hoogste stand in tien jaar. De ondernemers zagen hun concurrentiepositie zowel op de binnenlandse markt als op de buitenlandse markt iets verbeteren. De bezettingsgraad van machines en installaties nam toe en kwam op 81,4 (juli 2000=100), het hoogste percentage in vier jaar. De voorraadpositie bleef ongewijzigd. Voor de vierde maand op rij wordt door de ondernemers geen daling van de werkgelegenheid verwacht.

De productie in de metaal-, elektrotechnische- en transportmiddelenindustrie was in maart voor het eerst in elf maanden duidelijk hoger dan in dezelfde maand een jaar eerder. De omzet laat al enkele maanden een positief beeld zien. In maart werd bijna 8 procent meer omgezet dan een jaar eerder. Op de binnenlandse

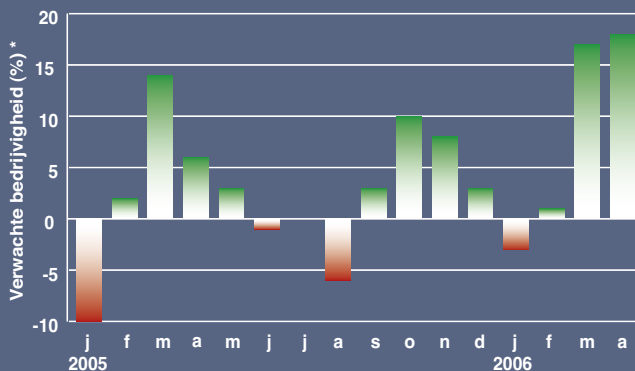
	2005			2006		
	okt	nov	dec	jan	feb	mrt
omzet	0,1	0,4	-4,1	3,7	2,6	7,9
afzetprijzen	2,0	2,5	2,8	1,9	2,0	2,0
verbruiksprijzen	3,6	3,4	3,6	3,9	3,8	4,0
gem. dagproductie	-2,6	-2,2	-0,1	-3,5	0,2	1,5

Procentuele verandering ten opzichte van dezelfde maand van het voorafgaande jaar

markt werd in maart ruim 8 procent meer omgezet, op de buitenlandse markt bijna 8 procent meer ten opzichte van dezelfde maand van 2005. De afzetprijzen lagen in maart 2 procent hoger dan een jaar eerder; op de binnenlandse markt iets meer, op de buitenlandse markt iets minder. De gemiddelde afzetprijzen vergeleken met dezelfde periode een jaar eerder zijn tot en met oktober afgenomen, maar zijn in november en december weer wat toegenomen tot bijna 3 procent. In de eerste maanden van dit jaar zijn de afzetprijzen vervolgens op zo'n 2 procent stabiel gebleven. In maart lagen de gemiddelde verbruiksprijzen 4 procent hoger dan in maart 2005. De geïmporteerde grondstoffen en halffabrikaten waren in deze maand bijna 4 procent duurder.

Voedings- en genotmiddelenindustrie

De ondernemers in de voeding- en genotmiddelenindustrie verwachten dat de bedrijvigheid in het tweede kwartaal van dit jaar flink zal toenemen. De orderontvangst namen toe van februari op maart, vooral door meer buitenlandse orders. De



ondernemers waren beduidend positiever over de orderontvangst. Over de orderpositie waren zij iets minder tevreden. De afzet naar het buitenland zal volgens de ondernemers toenemen in het tweede kwartaal. Dit gaat volgens hen gepaard met hogere afzetprijzen. De concurrentiepositie op de binnenlandse markt en buiten de EU is volgens de ondernemers nauwelijks gewijzigd. Binnen de EU is er sprake van een lichte verbetering. De bezettingsgraad van machines en installaties steeg voor het tweede kwartaal op rij en kwam uit op 81,8 procent.

In maart 2006 was de productie per werkdag bijna 2 procent lager dan in dezelfde maand van 2005. In februari was er nog sprake van een toename van de productie met ruim 4 procent. De omzetgroei bedroeg in maart bijna 6 procent. Ook in de twee maanden ervoor was er sprake van een toename van de omzet. Op de binnenlandse markt nam de omzet in maart met bijna 2 procent toe ten opzichte van een jaar eerder, op de buitenlandse markt met bijna 11 procent. Van februari tot en met september 2005 zijn de gemiddelde afzetprijzen vergeleken met dezelfde

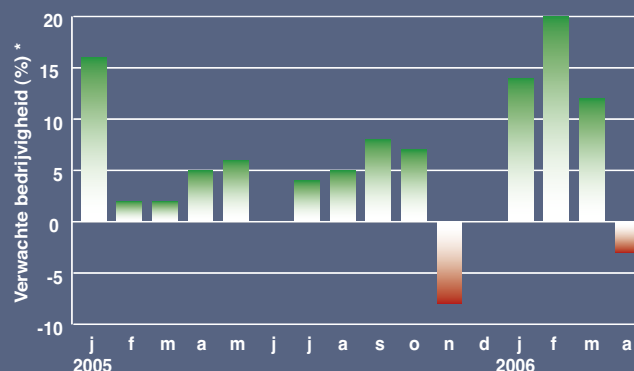
	2005			2006		
	okt	nov	dec	jan	feb	mrt
omzet	-1,3	1,0	-3,7	2,1	7,6	5,8
afzetprijzen	1,0	1,1	1,2	2,1	1,9	2,2
verbruiksprijzen	-0,2	1,3	2,7	5,2	4,7	4,5
gem. dagproductie	-2,8	-2,1	4,3	0,1	4,2	-1,5

Procentuele verandering ten opzichte van dezelfde maand van het voorafgaande jaar

periode een jaar eerder gedaald. Daarna waren de prijzen elke maand hoger. Op de binnenlandse markt waren de afzetprijzen in maart 1 procent hoger dan een jaar eerder, op de buitenlandse markt bijna 4 procent hoger. De verbruiksprijzen waren eveneens hoger, bijna 5 procent vergeleken met maart 2005. De ondernemers moesten voor de geïmporteerde grondstoffen en halffabrikaten in maart ook bijna 5 procent meer betalen.

Aardolie-, chemische, rubber- en kunststofverwerkende industrie

De ondernemers in de aardolie-, chemische-, rubber- en kunststofverwerkende industrie verwachten voor de nabije toekomst een vrijwel gelijke bedrijvigheid. Ook de buitenlandse afzet en de afzetprijzen zullen volgens de ondernemers weinig veran-



deren. Uit de Conjunctuurtest van april blijkt dat zij aanzienlijk meer orders ontvingen, meer dan gebruikelijk voor de tijd van het jaar. De ondernemers waren iets positiever over de orderontvangst en de orderpositie. Ook de index van de orderpositie liep iets op naar 107,1. De bezettingsgraad van machines en installaties is iets toegenomen naar 84,8. Volgens de ondernemers is hun concurrentiepositie zowel op de binnenlandse als op de buitenlandse markt niet veranderd. Voor het eerst sinds lange tijd wordt in deze branche geen daling van de werkgelegenheid voorzien.

De productie in de aardolie-, chemische-, rubber- en kunststofverwerkende industrie was in maart bijna 7 procent hoger dan in dezelfde maand een jaar eerder. De omzet was bijna 20 procent hoger dan in maart 2005. Op de buitenlandse markt is bijna 18 procent meer omgezet, op de binnenlandse markt bijna 24 procent. De toename van de omzet was met name een gevolg van de fors hogere afzetprijzen. Deze stegen met bijna 13 procent. De afzetprijzen lagen in het buitenland bijna 12 procent hoger, op

	2005			2006		
	okt	nov	dec	jan	feb	mrt
omzet	17,7	18,7	21,3	18,9	16,0	19,7
afzetprijzen	13,7	12,9	16,3	18,0	16,1	12,5
verbruiksprijzen	17,0	20,4	31,1	34,2	27,9	20,1
gem. dagproductie	3,1	7,8	9,5	2,6	0,1	6,6

Procentuele verandering ten opzichte van dezelfde maand van het voorafgaande jaar

de binnenlandse markt ruim 13 procent hoger dan in dezelfde maand een jaar eerder. De verbruiksprijzen ontwikkelen zich nog steeds ongunstig in vergelijking tot de afzetprijzen, waardoor de marges onder druk kunnen komen te staan. In maart waren de verbruiksprijzen ruim 20 procent hoger in vergelijking met maart 2004. In januari piekten de verbruiksprijzen met ruim 34 procent. De prijzen van geïmporteerde grondstoffen en halffabrikaten waren bijna 22 procent hoger dan in maart een jaar geleden.

* De verwachte bedrijvigheid is een saldo van het percentage ondernemers dat aangeeft de komende drie maanden een toename te verwachten en het percentage dat een daling verwacht.



Deze pagina is gemaakt in samenwerking met het CBS.
0900-0227, 0,50 euro/min
www.cbs.nl

Centraal Bureau voor de Statistiek