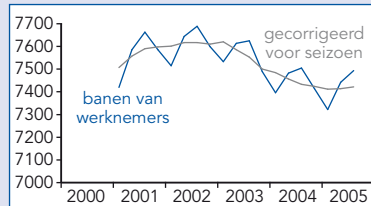


## Geringe banengroei in derde kwartaal, werkloosheid afgenomen

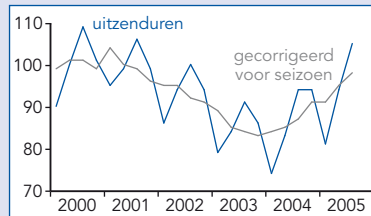
In het derde kwartaal van 2005 was het aantal banen (seizoengecorrigeerd) 7000 hoger dan in het voorgaande kwartaal. Daarmee zet het lichte herstel van de werkgelegenheid door. In 2003 gingen er gemiddeld 40.000 banen per kwartaal verloren. Sindsdien is de daling teruggelopen en in de loop van 2005 overgegaan in een lichte groei. In de zakelijke dienstverlening en in de gezondheidszorg nam het aantal banen toe. In de andere bedrijfstakken is sprake van een kleine krimp of stabilisatie. In het vierde kwartaal kwam de werkloosheid (seizoengecorrigeerd) op 471.000 personen. Dat is 13.000 minder dan in het derde kwartaal. Ten opzichte van het vierde kwartaal van 2004 is er een daling van 26.000. Deze daling komt volledig voor rekening van de mannen.

Banen van werknemers × 1000

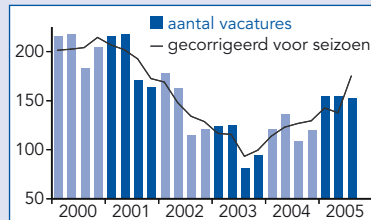


Vergelijkbare cijfers voor 2000 zijn niet beschikbaar

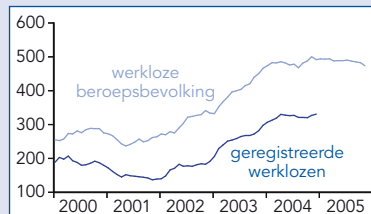
Gewerkte uren uitzendkrachten, 2000=100



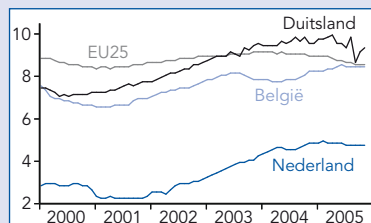
Openstaande vacatures einde kwartaal, × 1000



Werklozen seizoengecorrigeerd, × 1000



Werkloosheid in de EU % van de beroepsbevolking, seizoengecorrigeerd



## Conjunctuurdaling trof vooral uitkeringsontvangers en jongeren

De teruggang van de economie in 2002 en 2003 heeft op de arbeidsmarkt vooral de uitkeringsontvangers en jongeren getroffen. Minder uitkeringsontvangers stroomden door naar werk, meer mensen werden werkloos. Ook niet-werkenden zonder uitkering ondervonden de veranderingen op de arbeidsmarkt.

### Minder doorstroom naar werk

Na 2001 verminderde het aantal niet-werkenden dat ging werken. Van de niet-werkenden van 15 tot 65 jaar in september 1999 had ruim tien procent een jaar later werk. Van de niet-werkenden van 15 tot 65 jaar in september 2002 had acht procent een jaar later werk, dat is een daling van twee procentpunten. Het aantal mensen met een WW-uitkering of een bijstandsuitkering dat werk vond, daalde. Daarnaast kwamen niet-werkenden zonder uitkering moeilijker aan de slag.

In alle leeftijdsgroepen onder 55 jaar verminderde het percentage niet-werkenden dat ging werken. De vermindering was het grootst bij de jongeren, omdat onder jongeren de meeste overgangen tussen werken en niet-werken plaatsvinden. Boven de leeftijd van 55 jaar was er ook in 1999/2000 nauwelijks doorstroom naar werk. Deze trend is niet veranderd.

### Lichte toename uitstroom uit werk

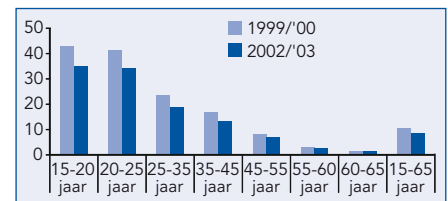
Een ander gevolg van de conjuncturomslag was dat de uitstroom uit werk toenam. De stroom van werk naar de WW was in 2003 veel groter dan drie jaar eerder. Van de werkenden van 15 tot 65 jaar in september 1999 had 6,4 procent een jaar later geen werk. Drie jaar later was dat 6,7 procent. De uitstroom uit werk is dus licht toegenomen. Boven de leeftijd van 55 jaar heeft zich een andere ontwikkeling voorgedaan. De uitstroom is op deze leeftijd relatief afgenomen doordat men gemiddeld iets later met (pre)pensioen gaat.

### Werkloosheid onder jongeren gestabiliseerd

Jongeren combineren vaak het volgen van onderwijs met een (tijdelijke) baan. Zij zijn daarom meer dan mensen met een vaste baan gevoelig voor veranderingen op de arbeidsmarkt. De werkloosheid onder jongeren liep in 2002-2003 dan ook sterk op, maar heeft zich sindsdien gestabiliseerd.

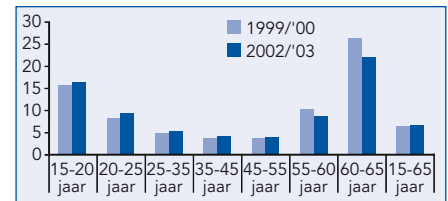
André Corpeleijn

Figuur 1. Percentage van de niet-werkenden dat een jaar later werkt



Bron: CBS

Figuur 2. Percentage van de werkenden dat een jaar later niet meer werkt



Bron: CBS