

*Vakanties van
Nederlanders 2004*

Colofon

Uitgever

Centraal Bureau voor de Statistiek
Prinses Beatrixlaan 428
2273 XZ Voorburg

Druk

Centraal Bureau voor de Statistiek – Facilitair Beheer

Omslagontwerp

WAT ontwerpers, Utrecht

Inlichtingen

Tel.: 0900 0227 (€ 0,50 per minuut)
Fax: (045) 570 62 68
E-mail: infoservice@cbs.nl

Bestellingen

E-mail: verkoop@cbs.nl

Internet

www.cbs.nl

© Centraal Bureau voor de Statistiek, Voorburg/Heerlen, 2005.

Bronvermelding is verplicht. Verveelvoudiging voor eigen gebruik of intern gebruik toegestaan.

Prijzen zijn excl. administratie- en verzendkosten.

Prijs: € 32,50

Kengetal: G-72

ISBN: 90-357-2509-3

Productnummer: 0498605010

Verklaring der tekens

.	= gegevens ontbreken
*	= voorlopig cijfer
x	= geheim
–	= nihil
–	= (indien voorkomend tussen twee getallen) tot en met
0 (0,0)	= het getal is minder dan de helft van de gekozen eenheid
niets (blank)	= een cijfer kan op logische gronden niet voorkomen
2004–2005	= 2004 tot en met 2005
2004/2005	= het gemiddelde over de jaren 2004 tot en met 2005
2004/'05	= oogstjaar, boekjaar, schooljaar enz. beginnend in 2004 en eindigend in 2005
1994/'95–2004/'05	= boekjaar enz., 1994/'95 tot en met 2004/'05

In geval van afronding kan het voorkomen dat de totalen niet geheel overeenstemmen met de som der opgetelde getallen.

Verbeterde cijfers in de staten en tabellen zijn niet als zodanig gekenmerkt.

Meer statistische informatie op de CBS-website

Meer statistische informatie kunt u vinden op de internet site van het Centraal Bureau voor de Statistiek (CBS).

Enkele rubrieken op de CBS-site zijn:

– StatLine

De meest complete statistische databank van Nederland. Met gegevens over mensen en maatschappij, arbeid en inkomen, bedrijfsleven, overheid, politiek en bestuur, economie, geografie en milieu. StatLine is voorzien van een gebruiksvriendelijke ingang om u het zoeken te vergemakkelijken.

– Webmagazine

Het elektronisch tijdschrift van het CBS met wekelijks nieuwe artikelen en korte berichten over maatschappelijk relevante onderwerpen.

– Kerncijfers

Dagelijks geactualiseerde cijfers over een groot aantal economische en sociaal-economische onderwerpen.

Het adres van de CBS-website: <http://www.cbs.nl>.

StatLine kunt u ook direct benaderen: <http://statline.cbs.nl>.

Inhoud

Samenvatting	7
Vooraf	11
1. Doel en opzet van de publicatie	13
1.1 Doel van de publicatie	13
1.2 Opzet van de publicatie	13
2. Vakanties van Nederlanders	15
2.1 Vakantieparticipatie	15
2.2 Aantal vakanties naar duur en bestemming	16
2.3 Logies, vervoer en organisatievorm	25
2.4 Vakantiespreiding	37
2.5 Vakantie-uitgaven	38
3. Tabellen	42
3.1 Vakantieparticipatie	42
3.2 Aantal vakanties naar duur en bestemming	48
3.3 Logies, vervoer en organisatievorm	66
3.4 Vakantiespreiding	87
3.5 Vakantie-uitgaven	89
Aanhangsels	
I. Lijst van gehanteerde begrippen	101
II. Doel en opzet van het Continu Vakantie Onderzoek	104
III. Cartogram Toeristengebieden in Nederland, 2004.	107
IV. Handleiding voor gebruikers van StatLine	111
Index	113
Enkele aanverwante publicaties	115

Samenvatting

In 2004 ging 81% van de Nederlandse bevolking op vakantie. Dit komt, absoluut gezien, neer op 12,5 miljoen personen. Ze waren goed voor in totaal 35,2 miljoen vakanties. Bij ruim de helft van deze vakanties bleef men in eigen land.

In Nederland werden 9,1 miljoen lange vakanties doorgebracht. De gemiddelde duur daarvan was 10,1 dagen. Daarnaast trok men er 8,9 miljoen keer op uit voor een korte vakantie. Deze duurden gemiddeld 3,2 dagen. Het totaal aantal overnachtingen voor binnenlandse vakanties bedroeg 101 miljoen.

In 2004 hebben Nederlanders 13,6 miljoen lange vakanties en 3,6 miljoen korte vakanties in het buitenland doorgebracht. De gemiddelde duur van deze vakanties was respectievelijk 13,0 en 3,2 dagen. In totaal brachten de Nederlanders voor vakantie ruim 172 miljoen overnachtingen in het buitenland door.

Bij de lange vakanties in Nederland trokken de Noordzeebadplaatsen in 2004 de meeste vakantiegangers. Op korte afstand volgden de toeristengebieden 'Veluwe en Veluwerand', 'Groningse, Friese en Drentse zandgronden' en 'Oost-Brabant, Noord- en Midden-Limburg en Rijk van Nijmegen'. Bij de korte vakanties prijken de Noordzeebadplaatsen en 'Veluwe en Veluwerand' boven aan de ranglijst. Het toeristengebied 'West- en Midden-Brabant' komt op de derde plaats.

Naar provincie gezien was Gelderland, met 3,1 miljoen vakanties, veruit de meest favoriete vakantiebestemming. Op ruime afstand volgden Limburg en Noord-Brabant. Zij onderstreepten daarmee wel de populariteit van binnenlandse vakanties in een bosrijke omgeving.

Bij de lange vakanties in het buitenland is Frankrijk, ondanks een sterke terugval, vakantieland nummer één gebleven. In 2004 zijn er door de Nederlanders bijna 2,3 miljoen lange vakanties doorgebracht. Op grote afstand volgen Duitsland en Spanje. De topvijf werd afgesloten door Oostenrijk en België. Een groot deel van alle lange buitenlandse vakanties is in het Middellandse Zeegebied doorgebracht. Spanje, Italië, Turkije en Griekenland waren in deze regio de belangrijkste vakantiebestemmingen. Buiten Europa trok de Verenigde Staten de meeste toeristen.

Voor korte vakanties naar het buitenland zijn de buurlanden de belangrijkste bestemming. In België werden bijna 1,2 miljoen korte vakanties doorgebracht en in Duitsland ruim 1 miljoen.

In Nederland gingen negen van de tien vakantiegangers met de auto op pad. Daarnaast was in feite alleen de trein van enig belang. Ook voor vakanties naar het buitenland maakt men meestal gebruik van de eigen auto. Met een aandeel van 55% voor lange vakanties en bijna 70% voor korte vakanties heeft de auto een enorme voorsprong op de overige vervoermiddelen. In 2004 werd ruim eenderde van de reizen voor lange buitenlandse vakanties per vliegtuig afgelegd. De laatste jaren is

deze vervoerswijze sterk in populariteit gestegen. Na de aanslagen in de Verenigde Staten en de neergang van de economie lijkt dit vervoermiddel in 2002 tijdelijk aan populariteit te hebben ingeboet. Vanaf 2003 neemt het aantal vliegvakanties weer iets toe. De trein en touringcar bleven met een aandeel van respectievelijk 3% en 5% van het totaal aantal lange buitenlandse vakanties van beperkte betekenis.

Voor overnachtingen zijn in Nederland vooral de kampeer- en bungalowsector van belang. In 2004 werden ruim 4 van de 10 lange vakanties in een zomerhuisje, vakantiebungalow of tweede woning doorgebracht. Het aantal kampeervakanties bleef daar ruim bij achter. Voor een korte binnenlandse vakantie zijn hotels (23%) en gehuurd huisjes of bungalows (20%) erg in trek.

Voor vakanties in het buitenland is het hotel veruit de belangrijkste logiesvorm. In 2004 bood deze overnachtinggelegenheid aan ruim 6,3 miljoen vakantiegangers onderdak. Daarnaast werd er tijdens vakanties veel gebruik gemaakt van appartementen. Dit geldt vooral voor lange vakanties. Ook huurde een groot aantal Nederlanders voor het verblijf in het buitenland een zomerhuisje of vakantiebungalow. Verder werd ongeveer een op de tien lange vakanties doorgebracht in een woning van familie, vrienden of kennissen.

Buitenlandse vakanties zijn voor het merendeel georganiseerde reizen. Bij het boeken nemen de reisbureaus een centrale plaats in. Een veel kleiner deel boekt rechtstreeks bij een reisorganisatie of bij een andere bemiddelende instantie. Voor vakanties in eigen land regelen veruit de meeste vakantiegangers het vervoer en logies zelf. Van alle binnenlandse vakanties kan ongeveer een op de drie als een georganiseerde reis worden aangemerkt. Daarbij gaat het vooral om vakanties die geboekt zijn bij een boekingscentrale van hotel- of bungalowketen.

Voor lange vakanties zijn juli en augustus de belangrijkste maanden. Dit geldt zowel voor het binnen- als buitenland. In de drukste week van 2004 (eind juli–begin augustus) waren er 2,7 miljoen Nederlanders voor een lange vakantie van huis. Buiten het hoogseizoen viel de keuze relatief vaak op de meivakantie. Het voorseizoen (mei en juni) was traditioneel het meest in trek bij degenen die er voor een korte vakantie op uit trokken.

In 2004 hebben Nederlanders 12,7 miljard euro aan vakanties uitgegeven. Aan buitenlandse vakanties werd in totaal 10,2 miljard euro uitgegeven. In eigen land waren de uitgaven in dezelfde periode 2,5 miljard euro.

In 2004 gaf de vakantieganger gemiddeld 688 euro per lange buitenlandse vakantie uit en aan een lange binnenlandse vakantie 193 euro. Voor de korte vakanties lagen deze gemiddelden op respectievelijk 212 en 92 euro.

Deze publicatie is samengesteld door het Centraal Bureau voor de Statistiek. De uitkomsten komen uit het in 2002 vernieuwde Continu Vakantie Onderzoek (CVO),

dat is uitgevoerd door de BV Nederlands Vakantie en Vrijtijdsonderzoek. Dit is een samenwerkingsverband van TNS NIPO, het Nederlands Bureau voor Toerisme & Congressen (NBT&C) en het Nederlands Research Instituut voor Recreatie en Toerisme (NRIT). Het feit dat de steekproef vanaf 2002 bijna is verdubbeld, heeft de betrouwbaarheid van de uitkomsten gunstig beïnvloed. Vergelijking met voorgaande jaren is in veel gevallen niet goed mogelijk door een zogeheten trendbreuk. Oorzaken hiervoor zijn dat in vergelijking met voorgaande onderzoeken, in het onderzoek vanaf 2002 een ruimere vakantiedefinitie is gehanteerd. Bovendien is de begindatum van het vakantiejaar twee maanden naar voren gehaald en is de vraagstelling en methode van waarneming gewijzigd. Over trendmatige ontwikkelingen kunnen pas betrouwbare uitspraken worden gedaan als uitkomsten over toekomstige jaren uit het vernieuwde CVO beschikbaar zijn.

Kerncijfers, 2004

	Eenheid	Lange vakanties		Korte vakanties	
		Nederland	Buitenland	Nederland	Buitenland
Totaal aantal vakanties	<i>mln</i>	9,1	13,6	8,9	3,6
w.v.					
in de winterperiode	<i>mln</i>	2,9	5,2	4,1	2,1
in de zomerperiode	<i>mln</i>	6,2	8,4	4,8	1,5
Gemiddelde verblijfsduur	<i>dagen</i>	10,1	13,0	3,2	3,2
Aantal overnachtingen	<i>mln</i>	82,5	164,4	19,2	8,0
Uitgaven	<i>mld euro</i>	1,7	9,4	0,8	0,8

Bron: ContinuVakantieOnderzoek.

Vooraf

De behoefte aan statistische informatie over toerisme is groot. In het verleden brachten het Centraal Bureau voor de Statistiek (CBS), het Nederlands Bureau voor Toerisme (NBT) en het Nederlands Research Instituut voor Recreatie en Toerisme (NRIT) ieder hun eigen publicaties op de markt. Om nog beter dan in het verleden op vragen van het publiek, de overheid en het bedrijfsleven in te kunnen spelen, hebben genoemde instellingen vanaf 1995 hun krachten gebundeld in de 'Publicatiereeks toerisme en recreatie'. Deze reeks geeft jaarlijks een actueel beeld van de ontwikkelingen op het gebied van de toeristisch-recreatieve sector. Ook nadat het NBT is ondergebracht bij de koepelorganisatie Toerisme Recreatie Nederland (TRN), waarvan de naam met ingang van 2004 is gewijzigd in Nederlands Bureau voor Toerisme & Congressen (NBT&C), is deze werkwijze voortgezet.

Deze publicatie is onderdeel van eerder genoemde reeks. Deze bestaat verder uit het 'Tendrapport toerisme, recreatie en vrije tijd' van het NRIT, 'Toerisme in Nederland', 'Het gebruik van logiesaccommodaties' van het CBS, 'Toerisme en recreatie in cijfers' van het CBS en NBT&C en de cd-rom 'StatLine' van het CBS. De papieren publicaties en cd-rom zijn met een aantrekkelijke korting als pakket te bestellen. Ze zijn uiteraard ook los verkrijgbaar.

Het Continu Vakantie Onderzoek (CVO) levert meer gegevens op dan in deze publicatie zijn vermeld. Zo zijn in het verleden onder meer artikelen uitgebracht over specifieke onderwerpen als wintersport, vakanties in het Middellandse Zeegebied en het vakantiepatroon van respectievelijk jongeren, ouderen en stedelingen. Daarnaast heeft het CBS een uitgebreide databank, StatLine genaamd, die via internet kan worden benaderd. In StatLine zijn veel cijfers over vakanties van Nederlanders te vinden. Naast de mogelijkheid om te zoeken op trefwoorden, kan met behulp van de Webselector een keuze worden gemaakt uit de gegevens van alle StatLine-publicaties. In Aanhangsel IV is beschreven hoe u gegevens over vakanties van Nederlanders uit StatLine kunt halen.

Voor nadere informatie over de publicaties, StatLine en onderzoeken op het gebied van toerisme en vrijetijdsbesteding kunt u telefonisch contact opnemen met de Infoservice van het CBS via het nummer 0900-0227 (€ 0,50 per minuut). Ook is het mogelijk om informatie op te vragen via e-mail: infoservice@cbs.nl.

1. Doel en opzet van de publicatie

1.1 Doel van de publicatie

Deze publicatie geeft een cijfermatig overzicht van de korte en lange vakanties van Nederlanders. Evenals in publicaties van voorafgaande jaren is daarbij in het bijzonder aandacht besteed aan de mate waarin Nederlanders op vakantie gaan (participatie), de bestemmingen in binnen- en buitenland, de logiesvorm, het vervoermiddel, de organisatievorm (zelf geregeld of via een reisbureau geboekt), de vakantie-spreiding en -uitgaven.

De gegevens zijn afkomstig van het Continu Vakantie Onderzoek (CVO), dat is uitgevoerd door de BV Nederlands Vakantie en Vrijetijds onderzoek. Dit is een samenwerkingsverband van TNS NIPO, het Nederlands Bureau voor Toerisme & Congressen (NBT&C) en het Nederlands Research Instituut voor Recreatie en Toerisme (NRIT).

Voor het Continu Vakantie Onderzoek is een steekproef getrokken van personen die in Nederland woonachtig zijn en de Nederlandse nationaliteit hebben. Personen in institutionele huishoudens (bejaardenoorden, verpleeghuizen, en dergelijke) zijn buiten het onderzoek gehouden.

1.2 Opzet van de publicatie

Hoofdstuk 2 beschrijft het vakantiepatroon van de Nederlanders. Daarbij is onderscheid gemaakt naar duur van het verblijf (korte versus lange vakanties) en bestemming (Nederland versus buitenland). Omdat de uitkomsten vanaf 2002 niet goed vergelijkbaar zijn met die van voorgaande jaren blijft de beschrijving van ontwikkelingen in het vakantiepatroon hoofdzakelijk beperkt tot een vergelijking tussen de uitkomsten over de vakantie jaren 2002 tot en met 2004. De oorzaken van deze 'trendbreuk' zijn een verruiming van de vakantiedefinitie, het vervroegen van de begindatum van het vakantiejaar en wijzigingen in de vraagstelling en de methode van waarneming in het onderzoek vanaf 2002 (zie Aanhangsel II). Waar evenwel een vergelijking over een langere periode mogelijk is, is dit veelal ook gebeurd.

Hoofdstuk 3 bevat gedetailleerde tabellen over 2004. Het accent ligt daarbij op verdelingen naar sociaal-economische kenmerken van de vakantiegangers en kenmerken van de vakanties voor de afzonderlijke bestemmingen, logiesvormen en vervoermiddelen. Enkele ander uitsplitsingen in de tabellen zijn onder meer: participatie aan vakanties, organisatievorm en uitgaven aan vakanties.

In Aanhangsel I wordt een lijst met gehanteerde begrippen gepresenteerd. Aanhangsel II bevat informatie over doel en opzet van het Continu Vakantie-Onderzoek. Tevens is daar uiteengezet waarom een vergelijking van de uitkomsten vanaf 2002 met die van eerdere jaren niet goed mogelijk is. Aanhangsel III bevat een cartogram met de toeristengebieden in Nederland in 2004. Aanhangsel IV geeft een korte uitleg hoe de elektronische databank StatLine gebruikt kan worden om gegevens over vakanties van Nederlanders te verkrijgen. De 'Index' biedt de mogelijkheid om snel gegevens over een bepaald onderwerp te vinden. Een lijst met aanverwante publicaties besluit deze editie van 'Vakanties van Nederlanders'.

2. Vakanties van Nederlanders

2.1 Vakantieparticipatie

In 2004 is 81% van de bevolking met vakantie geweest. Dit komt overeen met 12,5 miljoen personen. Driekwart van de Nederlanders heeft één of meer lange vakanties doorgebracht. Veertig procent ging (ook) voor een korte vakantie van huis.

Staat 1 Vakantieparticipatie, naar duur

	2000	2001	2002 ¹⁾	2003	2004	2000	2001	2002 ¹⁾	2003	2004
	%					x mln				
Vakantieparticipatie	79	79	81	82	81	11,9	12,0	12,3	12,5	12,5
w.v.										
uitsluitend lange vakanties	45	43	40	41	41	6,8	6,6	6,0	6,2	6,3
uitsluitend korte vakanties	5	5	7	7	6	0,8	0,8	1,0	1,1	0,9
zowel lange als korte vakanties	29	31	35	34	35	4,3	4,6	5,3	5,2	5,3
Participatie aan lange vakanties	74	74	74	75	75	11,1	11,2	11,3	11,4	11,6
Participatie aan korte vakanties	34	36	41	41	40	5,1	5,4	6,3	6,3	6,2

¹⁾ Trendbreuk als gevolg van een aantal wijzigingen in vragenlijst en onderzoeksopzet (zie Aanhangsel II).

Bron: ContinuVakantieOnderzoek.

In de staten zijn veelal ook de uitkomsten over voorgaande jaren opgenomen. Benadrukt wordt nog eens dat deze uitkomsten niet goed vergelijkbaar zijn met die vanaf 2002. Hiervoor zijn verschillende oorzaken die nader zijn toegelicht in Aanhangsel II. De ruimere vakantiedefinitie is er één van, waardoor zowel het aantal korte als lange vakanties in het buitenland is toegenomen.

De tabellen 1 en 2 (zie hoofdstuk 3) bevatten voor 2004 verdere uitsplitsingen. Behalve participatiecijfers zijn daarin per sociaal-economische groep ook de vakantieintensiteit en de verdeling van het aantal doorgebrachte vakanties per bestemming vermeld.

2.2 Aantal vakanties naar duur en bestemming

Aantal vakanties

In 2004 zijn door de Nederlanders 35,2 miljoen vakanties doorgebracht. Bij ruim de helft van deze vakanties bleef men in eigen land.

Voor lange vakanties in Nederland is de zomerperiode favoriet. Dit geldt ook voor korte vakanties, maar deze zijn toch iets gelijkmatiger over het jaar verspreid dan lange vakanties.

Bij de buitenlandse vakanties zijn acht van de tien verblijven een lange vakantie. In de winterperiode trokken 5,2 miljoen Nederlanders voor minstens vijf dagen de grens over. In de zomerperiode waren dat er 8,4 miljoen. Korte vakanties in het buitenland werden daarentegen wat meer in de winter- dan in zomerperiode doorgebracht. Daarbij moet echter rekening worden gehouden met het feit dat de winterperiode bij dit onderzoek zeven maanden (oktober 2003–april 2004) en de zomerperiode vijf maanden (mei–september 2004) omvat. Van de 35,2 miljoen vakanties was ruim 10% een korte buitenlandse vakantie. Dit aandeel is hoger dan in de jaren voor 2002. Dit is voor een deel toe te schrijven aan de verruiming van de vakantie-definitie met buitenlandse verblijven bij familie, vrienden of kennissen.

In de winterperiode 2003/'04 zijn er door Nederlanders 1,2 miljoen (lange en korte) wintersportvakanties doorgebracht. Gerelateerd aan het totaal aantal buitenlandse vakanties neemt de wintersport daarmee een minder belangrijke plaats in in het vakantiepatroon van Nederlanders.

Staat 2 Aantal vakanties, naar bestemming en seizoen

	Lange vakanties					Korte vakanties				
	2000	2001	2002 ¹⁾	2003	2004	2000	2001	2002 ¹⁾	2003	2004
	<i>x mln</i>									
Nederland	7,5	8,1	9,2	9,0	9,1	9,2	9,7	9,5	9,1	8,9
w.v.										
in de winterperiode	1,9	1,9	2,8	2,6	2,9	3,7	3,4	4,4	3,9	4,1
in de zomerperiode	5,6	6,2	6,4	6,4	6,2	5,5	6,3	5,1	5,2	4,8
Buitenland	11,5	11,8	13,2	13,0	13,6	2,4	2,4	3,6	3,5	3,6
w.v.										
in de winterperiode	3,7	3,9	4,6	4,5	5,2	1,4	1,2	2,1	1,9	2,1
w.o.										
wintersport	1,0	1,1	1,1	1,1	1,1	0,1	0,1	0,1	0,1	0,1
in de zomerperiode	7,8	7,9	8,6	8,5	8,4	1,0	1,3	1,5	1,6	1,5
Totaal	19,0	19,8	22,4	22,0	22,7	11,6	12,1	13,1	12,5	12,5

¹⁾ Trendbreuk als gevolg van een aantal wijzigingen in vragenlijst en onderzoeksopzet (zie Aanhangsel II).

Bron: ContinuVakantieOnderzoek.

Gemiddelde vakantieduur

In 2004 zijn Nederlanders voor een lange vakantie gemiddeld bijna 12 dagen van huis geweest. Voor een buitenlandse lange vakantie trok men gemiddeld bijna 3 dagen meer uit dan voor een binnenlandse vakantie. Ongeacht de bestemming duurden lange zomervakanties gemiddeld ruim drie dagen langer dan een wintervakantie.

De gemiddelde verblijfsduur voor een korte vakantie is 3,2 dagen. Er is daarbij nagenoeg geen verschil tussen binnen- en buitenlandse korte vakanties.

Bij de berekening van de vakantieduur zijn de dag van vertrek en terugkeer volledig meegeteld. In Nederland worden korte vakanties echter meestal in het weekend doorgebracht. In veel gevallen is men daarbij van vrijdag- tot zondagavond, dus niet langer dan achtenveertig uur, van huis.

Staat 3 Gemiddelde vakantieduur, naar bestemming en seizoen

	Lange vakanties					Korte vakanties				
	2000	2001	2002 ¹⁾	2003	2004	2000	2001	2002 ¹⁾	2003	2004
<i>dagen</i>										
Nederland	11,1	10,9	10,5	9,9	10,1	3,1	3,1	3,2	3,2	3,2
w.v.										
in de winterperiode	7,6	7,0	7,9	8,1	7,8	3,2	3,2	3,2	3,2	3,2
in de zomerperiode	12,3	12,1	11,7	10,6	11,1	3,1	3,0	3,1	3,2	3,1
Buitenland	13,5	13,4	13,0	13,0	13,0	3,2	3,3	3,3	3,3	3,2
w.v.										
in de winterperiode	10,8	10,7	10,9	11,0	10,9	3,3	3,2	3,3	3,3	3,2
in de zomerperiode	14,8	14,7	14,1	14,9	14,3	3,2	3,3	3,3	3,3	3,2
Totaal	12,6	12,4	12,0	11,7	11,8	3,2	3,1	3,2	3,2	3,2

¹⁾ Trendbreuk als gevolg van een aantal wijzigingen in vragenlijst en onderzoeksopzet (zie Aanhangsel II).

Bron: ContinuVakantieOnderzoek.

Overnachtingen

In 2004 konden in totaal 247 miljoen overnachtingen voor lange vakanties worden geregistreerd. Daarvan werd tweederde deel in het buitenland doorgebracht. Ongeacht de bestemming vond het merendeel van de overnachtingen in de zomerperiode plaats.

Bij de korte vakanties ligt het totaal aantal overnachtingen per definitie op een veel lager niveau. Van de 27 miljoen overnachtingen werd 70% in eigen land doorgebracht. In Nederland ontliepen de aantallen overnachtingen in de winter- en zomerperiode bij korte vakanties elkaar nauwelijks. In het buitenland werden iets meer overnachtingen in de winter- dan in de zomerperiode geregistreerd.

Staat 4 Aantal overnachtingen tijdens vakanties, naar bestemming

	Lange vakanties					Korte vakanties				
	2000	2001	2002 ¹⁾	2003	2004	2000	2001	2002 ¹⁾	2003	2004
	<i>x mln</i>									
Nederland	76	80	88	81	82	20	20	20	20	19
w.v.										
in de winterperiode	12	11	19	19	20	8	7	10	9	9
in de zomerperiode	63	68	69	62	63	11	13	11	11	10
Buitenland	144	146	159	156	164	5	6	8	8	8
w.v.										
in de winterperiode	36	37	46	45	52	3	3	5	4	5
in de zomerperiode	108	109	113	110	113	2	3	4	4	3
Totaal	220	226	247	236	247	25	26	29	28	27

¹⁾ Trendbreuk als gevolg van een aantal wijzigingen in vragenlijst en onderzoeksopzet (zie Aanhangsel II).

Bron: ContinuVakantieOnderzoek.

Bij buitenlandse reizen worden in veel gevallen niet alle overnachtingen in het vakantieland zelf doorgebracht. Dit is afhankelijk van vervoerswijze en afstand. In staat 5 is voor de lange vakanties per land het aantal overnachtingen uitgesplitst naar hun verblijfsfunctie (vakantieland of doorgangslaan). Van alle overnachtingen in het buitenland telde Frankrijk in 2004 de meeste (bijna 31 miljoen). Op ruime afstand volgt Spanje. Duitsland is derde, maar tegelijkertijd het belangrijkste doorgangslaan. Frankrijk is wat betreft overnachtingen het op één na belangrijkste doorgangslaan.

Staat 5 Aantal overnachtingen tijdens buitenlandse lange vakanties per land, naar verblijfsfunctie, 2004

	Vakantieland	Doorgangslaan	Totaal	Aandeel in het totaal aantal overnachtingen
	<i>x mln</i>			%
België	8,3	0,4	8,7	5
Frankrijk	29,6	1,1	30,6	19
Spanje	19,1	0,2	19,3	12
Oostenrijk	10,6	0,5	11,1	7
Groot-Brittannië	3,6	0,1	3,7	2
Duitsland	12,0	1,9	13,9	9
Italië	10,1	0,2	10,4	6
Griekenland	6,2	0,0	6,2	4
Turkije	8,3	0,0	8,4	5
Overige landen	48,9	3,2	52,1	32
Totaal	156,8	7,7	164,5	100

Bron: ContinuVakantieOnderzoek.

Binnenlandse bestemmingen

Toeristengebieden

Bij de lange vakanties in Nederland werden in 2004 de Noordzeebadplaatsen opnieuw het meest bezocht. De toeristengebieden 'Veluwe en Veluwerand', 'Groningse, Friese en Drentse zandgronden' en 'Oost-Brabant, Noord- en Midden-Limburg en Rijk van Nijmegen' waren met 12 procent goed voor een gedeelde tweede plaats. Zij onderstrepen daarmee de populariteit van de bosrijke gebieden voor lange vakanties in ons land. Met uitzondering van het Deltagebied nemen de meeste watersportgebieden daarentegen een bescheiden plaats in.

Van alle lange vakanties werden ruim drie van de vijf in een bosrijk gebied doorgebracht, één op de vijf aan de kust en één op de 7 á 8 in een gebied waar meren, plassen en rivieren het landschap in belangrijke mate bepalen.

Staat 6 Lange vakanties in Nederland, naar toeristengebied

	1999	2000	2001	2002 ¹⁾	2003	2004	1999	2000	2001	2002 ¹⁾	2003	2004
	%						x 1 000					
Waddeneilanden	7	8	8	7	7	7	570	590	610	620	660	620
Noordzeebadplaatsen	16	15	15	13	14	13	1 190	1 100	1 220	1 180	1 270	1 170
IJsselmeerkust	3	3	3	3	4	4	220	250	240	290	370	330
Deltagebied	3	4	4	5	6	5	200	280	310	470	540	490
Meren in Groningen, Friesland en Noordwest-Overijssel ²⁾	3	3	4	3	3	2	220	190	310	280	240	220
Hollands-Utrechtse meren	1	2	1	1	1	1	100	120	120	90	80	70
Utrechtse Heuvelrug en 't Gooi	3	3	2	3	2	3	250	210	200	320	170	230
Veluwe en Veluwerand	12	12	11	11	13	12	890	870	870	1 000	1 130	1 080
Gelders rivierengebied	1	1	1	1	1	1	70	100	110	80	60	60
Achterhoek	5	5	3	3	4	4	360	360	260	310	350	340
Twente, Salland en Vechtstreek	8	8	9	8	9	8	640	600	700	740	800	740
Groningse, Friese en Drentse zandgronden ²⁾	11	11	12	10	10	12	850	860	930	930	880	1 050
West- en Midden-Brabant	8	9	9	10	8	9	610	670	730	880	720	770
Oost-Brabant, Noord- en Midden-Limburg en Rijk van Nijmegen	10	9	10	9	9	12	740	650	780	860	780	1 060
Zuid-Limburg	4	4	4	5	5	4	300	320	340	470	410	360
Amsterdam, Rotterdam, 's-Gravenhage en Utrecht	1	1	1	1	1	1	80	40	70	120	70	60
Overig Nederland	4	4	3	6	6	5	300	270	260	560	510	440
Totaal	100	100	100	100	100	100	7 590	7 490	8 060	9 200	9 030	9 070

¹⁾ Trendbreuk als gevolg van een aantal wijzigingen in vragenlijst en onderzoeksopzet (zie Aanhangsel II).

²⁾ Trendbreuk in 2001 als gevolg van een grenswijziging tussen de toeristengebieden na een gemeentelijke herindeling in Overijssel.

Bron: ContinuVakantieOnderzoek.

Voor de geografische indeling van de zeventien toeristengebieden wordt verwezen naar het cartogram in Aanhangsel III. Een lijst van gemeenten per toeristengebied is eveneens in genoemd Aanhangsel opgenomen.

In tegenstelling tot voorgaande jaren zijn in 2004 ongeveer evenveel korte vakanties op de 'Veluwe en Veluwerand' als in de Noordzeebadplaatsen doorgebracht. Hieruit blijkt dat de voorkeur voor korte vakanties in bosrijke gebieden is toegenomen ten koste van de badplaatsen. De populariteit van de bosrijke gebieden wordt bevestigd door het groot aantal korte vakanties in andere bosrijke gebieden als 'West- en Midden-Brabant', de 'Groningse, Friese en Drentse zandgronden', 'Oost-Brabant, Noord- en Midden-Limburg en Rijk van Nijmegen' en 'Twente, Salland en Vechtstreek'.

Staat 7 Korte vakanties in Nederland, naar toeristengebied

	2000	2001	2002 ¹⁾	2003	2004	2000	2001	2002 ¹⁾	2003	2004
	%					x 1 000				
Waddeneilanden	4	5	4	5	4	340	440	370	440	330
Noordzeebadplaatsen	14	14	13	13	12	1 250	1 400	1 210	1 180	1 090
IJsselmeerkust	6	7	4	5	5	580	640	400	450	480
Deltagebied	6	7	6	5	5	510	700	540	470	460
Meren in Groningen, Friesland en Noordwest-Overijssel ²⁾	4	6	3	3	4	360	540	300	230	310
Hollands-Utrechtse meren	1	1	2	2	2	120	120	180	160	150
Utrechtse Heuvelrug en 't Gooi	3	2	3	3	2	280	210	280	230	190
Veluwe en Veluwerand	9	8	11	11	12	850	810	1 020	1 000	1 060
Gelders rivierengebied	1	1	1	1	0	90	140	60	80	40
Achterhoek	1	4	3	3	3	340	360	250	260	300
Twente, Salland en Vechtstreek	5	6	7	8	8	470	600	670	730	700
Groningse, Friese en Drentse zandgronden ²⁾	9	9	8	9	8	810	920	800	800	710
West- en Midden-Brabant	14	10	11	10	11	1 320	990	1 020	920	1 000
Oost-Brabant, Noord- en Midden-Limburg en Rijk van Nijmegen	9	8	9	8	8	800	820	820	700	720
Zuid-Limburg	4	4	6	6	6	400	430	570	500	550
Amsterdam, Rotterdam, 's-Gravenhage en Utrecht	2	2	2	3	2	180	160	220	250	210
Overig Nederland	5	4	8	7	7	460	410	810	660	620
Totaal	100	100	100	100	100	9 160	9 670	9 510	9 060	8 900

¹⁾ Trendbreuk als gevolg van een aantal wijzigingen in vragenlijst en onderzoeksopzet (zie Aanhangsel II).

²⁾ Trendbreuk in 2001 als gevolg van een grenswijziging tussen de toeristengebieden na een gemeentelijke herindeling in Overijssel.

Bron: ContinuVakantieOnderzoek.

In 2004 werden bijna drie van de vijf korte vakanties in een omgeving met bos en hei doorgebracht. Ruim één op de zes korte vakanties werd in een van de watersportgebieden doorgebracht en eveneens ruim één op de zes wordt in de kuststreek doorgebracht.

Bij de Noordzeepadplaatsen lijkt de laatste jaren sprake van een lichte afname: in 2000 werd nog 14% van alle korte vakanties in een van de Noordzeepadplaatsen gehouden, in 2004 is het cijfer gedaald naar 12%. Bij het toeristengebied 'West- en Midden-Brabant' is een vergelijkbare ontwikkeling te zien van 14% in 2000 naar 11% in 2004. Deze negatieve ontwikkelingen lijken ten goede te zijn gekomen van met name toeristengebieden als de 'Veluwe en Veluwerand' en van 'Twente, Salland en Vechtstreek'.

Provincies

Naar provincie bezien steekt Gelderland bij de lange vakanties al jarenlang met kop en schouders boven de overige provincies uit. In 2004 was dat niet anders. Opvallend is de tweede plaats die Limburg in 2004 inneemt. Daarna volgen Drenthe, Noord-Holland, Zeeland en Noord-Brabant, elk met ongeveer 10% van alle lange vakanties. Onder aan de ranglijst van de lange vakanties zijn de provincies Flevoland en Groningen te vinden. Hoewel de resultaten over 2002 en later niet goed vergelijkbaar zijn met die van voorgaande jaren, lijkt de belangstelling voor lange

Staat 8 Lange vakanties in Nederland, naar bestemmingsprovincie

	2000	2001	2002 ¹⁾	2003	2004	2000	2001	2002 ¹⁾	2003	2004
	%					x 1 000				
Groningen	1	1	2	2	2	100	90	150	160	140
Friesland	9	10	9	9	8	680	770	790	790	720
Drenthe	10	10	9	9	10	750	830	850	800	920
Overijssel	9	10	9	10	9	650	800	810	850	800
Flevoland	2	1	1	2	2	110	50	120	180	160
Gelderland	19	17	17	18	18	1 420	1 350	1 540	1 620	1 600
Utrecht	4	4	4	3	3	310	310	370	260	280
Noord-Holland	10	8	9	10	10	740	680	850	860	870
Zuid-Holland	5	6	7	7	6	410	450	620	610	570
Zeeland	9	11	11	12	10	690	860	970	1 030	920
Noord-Brabant	11	11	12	10	10	790	910	1 070	890	950
Limburg	11	12	12	11	13	830	940	1 080	980	1 160
Totaal	100	100	100	100	100	7 490	8 060	9 200	9 030	9 070

¹⁾ Trendbreuk als gevolg van een aantal wijzigingen in vragenlijst en onderzoeksopzet (zie Aanhangsel II).

Bron: ContinuVakantieOnderzoek.

vakanties in de afzonderlijke provincies de laatste jaren in het algemeen vrij stabiel te zijn.

Ook voor korte vakanties is Gelderland sinds jaar en dag de meest bezochte provincie. Evenals in voorgaande jaren brachten de Nederlanders in 2004 een groot deel (17%) van het totaal aantal korte vakanties in deze bosrijke provincie door. In absolute zin betekent dit dat er vorig jaar naar schatting ruim 1,5 miljoen korte vakanties in Gelderland zijn doorgebracht. Na Gelderland zijn Noord-Brabant, Noord-Holland en Limburg de provincies waar de meeste korte vakanties worden gehouden. Bij Noord-Brabant lijkt de dalende tendens die vanaf 2000 zichtbaar was, zich in 2004 enigszins te hebben hersteld. De voorkeur voor Limburg als bestemming voor een korte vakantie lijkt daarentegen vrij stabiel. Ook Zuid-Holland blijkt een relatief veel voorkomende bestemmingsprovincie voor korte vakanties te zijn.

Dit beeld bevestigt het feit dat korte verblijfsrecreanten dikwijls niet al te ver van huis gaan. In de vijf provincies met het hoogste inwonertal, waartoe ook de zuidelijke provincies behoren, zijn namelijk ook de meeste korte vakanties doorgebracht. Flevoland en Groningen blijken met een aandeel van slechts 2% de minst populaire bestemmingen voor korte vakanties te zijn.

In de tabellen 3 t/m 8 is zowel voor lange als korte vakanties meer gedetailleerde informatie opgenomen over de belangrijkste bestemmingen in Nederland.

Staat 9 Korte vakanties in Nederland, naar bestemmingsprovincie

	2000	2001	2002 ¹⁾	2003	2004	2000	2001	2002 ¹⁾	2003	2004
	%					x 1 000				
Groningen	1	1	2	2	2	120	90	230	190	200
Friesland	8	8	7	7	7	700	740	650	670	640
Drenthe	6	8	7	8	7	580	810	710	730	620
Overijssel	8	10	8	9	10	700	970	760	790	850
Flevoland	3	1	1	2	2	290	130	130	220	220
Gelderland	16	17	15	16	17	1 480	1 680	1 450	1 480	1 540
Utrecht	4	3	4	5	3	350	250	420	450	300
Noord-Holland	8	8	11	10	11	730	790	1 080	900	940
Zuid-Holland	10	9	10	10	8	900	850	1 000	890	750
Zeeland	9	10	7	8	7	850	1 010	710	720	640
Noord-Brabant	16	14	13	11	13	1 460	1 330	1 210	1 030	1 200
Limburg	11	11	12	11	11	1 000	1 020	1 170	990	1 010
Totaal	100	100	100	100	100	9 160	9 670	9 510	9 060	8 910

¹⁾ Trendbreuk als gevolg van een aantal wijzigingen in vragenlijst en onderzoeksopzet (zie Aanhangsel II).

Bron: ContinuVakantieOnderzoek.

Buitenlandse bestemmingen

Bij de lange vakanties in het buitenland is Frankrijk, ondanks een sterke terugval, vakantieland nummer één gebleven. In 2004 werden bijna 2,3 miljoen lange vakanties door Nederlanders in Frankrijk doorgebracht. Dit komt overeen met 17% van alle lange vakanties. Ten opzicht van 2002 betekent dit een significante daling van 3 procentpunten. Duitsland en Spanje zijn tweede en derde met een aandeel van respectievelijk 12% en 11% van alle lange vakanties. Op ruime afstand volgen daarna Oostenrijk en België met elk 8%.

Een groot deel van alle buitenlandse lange vakanties wordt in het Middellandse Zeegebied doorgebracht. Spanje, Italië, Turkije en Griekenland zijn daarbij de belangrijkste zombestemmingen. De gestage opmars van Turkije, dat in 2002 voor het eerst boven Griekenland eindigde, blijkt zich ook in 2004 te hebben doorgezet. In 2004 bezochten naar schatting 820 000 Nederlanders dit land voor een lange vakantie. Buiten Europa trok de Verenigde Staten de meeste toeristen.

Staat 10 Lange vakanties in het buitenland, naar land van bestemming

	2000	2001	2002 ¹⁾	2003	2004	2000	2001	2002 ¹⁾	2003	2004
	%					x 1 000				
België	6	6	7	8	8	720	750	970	1 040	1 050
Luxemburg	2	1	2	1	1	190	150	240	160	180
Frankrijk	19	18	20	18	17	2 230	2 170	2 650	2 320	2 280
Spanje	12	14	12	12	11	1 420	1 610	1 640	1 600	1 480
Portugal	2	2	2	2	2	290	270	240	280	260
Oostenrijk	8	8	8	8	8	900	1 000	1 030	1 080	1 060
Zwitserland	3	3	3	3	3	320	330	390	360	370
Groot-Brittannië	3	2	3	3	3	350	240	460	400	430
Noorwegen, Zweden, Finland	2	2	2	2	2	210	230	220	220	270
Denemarken	1	1	1	1	1	130	140	170	160	190
Duitsland	11	10	11	11	12	1 260	1 230	1 510	1 490	1 660
Italië	5	5	6	6	5	610	650	770	720	700
Griekenland	5	5	4	4	4	580	570	560	530	520
Hongarije	1	1	1	1	1	120	100	90	90	130
Tsjechië	2	2	2	2	3	200	280	290	290	380
Turkije	3	4	5	5	6	370	520	610	710	820
Egypte	1	1	1	1	1	110	120	80	130	190
Verre Oosten	2	2	1	1	1	190	250	140	180	200
Verenigde Staten	2	2	2	2	2	250	210	230	240	270
Caribisch gebied	1	1	1	1	1	100	90	70	110	150
Overige landen	9	7	6	7	8	980	880	840	900	1 040
Totaal	100	100	100	100	100	11 510	11 790	13 170	13 010	13 610

¹⁾ Trendbreuk als gevolg van een aantal wijzigingen in vragenlijst en onderzoeksopzet (zie Aanhangsel II).

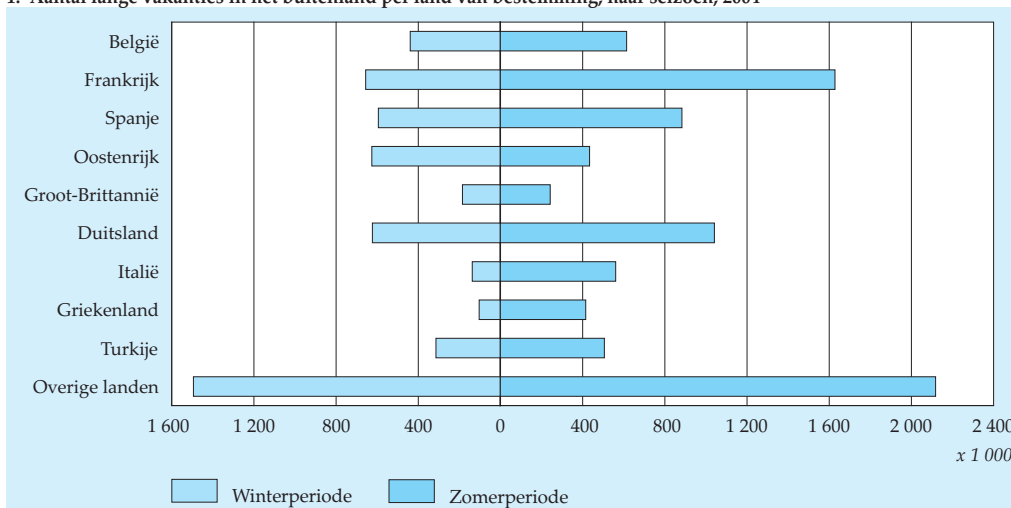
Bron: ContinuVakantieOnderzoek.

In figuur 1 is voor de belangrijkste buitenlandse bestemmingen een verdeling van het aantal lange vakanties naar seizoenen weergegeven. Met uitzondering van Oostenrijk worden in alle onderscheiden landen aanmerkelijk meer zomer- dan wintervakanties doorgebracht. Griekenland, Italië en Frankrijk trokken in 2004 verhoudingsgewijs veel Nederlandse toeristen in de zomerperiode. Daarentegen zorgen de wintersporters en de zonzonzoekers ervoor dat de toeristencentra in Oostenrijk en de badplaatsen in Spanje en Frankrijk ook in de winterperiode een levendige aanblik vertonen.

Vanaf 1994 worden in het CVO alle landen van de wereld afzonderlijk gecodeerd. Al veel langer onderscheidt het CVO toeristengebieden binnen de belangrijkste vakantiegebieden. Op basis van deze gegevens is ook een indeling van de lange vakanties per klimaatzone gemaakt. De uitkomsten over vakanties in deze specifieke bestemmingen zijn opgenomen in de elektronische publicatie 'Vakanties per bestemming' in StatLine. Zoals eerder vermeld, bevat deze statistische databank van het CBS een groot aantal aanvullende gegevens uit het CVO.

Voor korte vakanties in het buitenland is België (33%) al jarenlang de meest favoriete bestemming. Duitsland staat met 29% van alle korte vakanties op de tweede plaats en lijkt daarmee in een toenemende belangstelling te staan. De populariteit van Frankrijk als bestemming voor een korte vakantie is de laatste jaren sterk afgenomen: nog slechts 17% van alle korte vakanties wordt in Frankrijk doorgebracht.

1. Aantal lange vakanties in het buitenland per land van bestemming, naar seizoen, 2004



Bron: ContinuVakantieOnderzoek.

Staat 11 Korte vakanties in het buitenland, naar land van bestemming

	2000	2001	2002 ¹⁾	2003	2004	2000	2001	2002 ¹⁾	2003	2004
	%					x 1 000				
België	30	33	34	36	33	710	800	1 210	1 240	1 190
Luxemburg	2	3	2	2	3	50	80	90	70	110
Frankrijk	22	25	19	16	17	530	620	670	560	610
Groot-Brittannië	11	9	10	11	8	270	220	350	370	270
Duitsland	27	23	27	27	29	640	550	980	930	1 030
Overige landen	8	7	8	8	10	200	160	290	280	360
Totaal	100	100	100	100	100	2 390	2 430	3 590	3 460	3 560

¹⁾ Trendbreuk als gevolg van een aantal wijzigingen in vragenlijst en onderzoeksopzet (zie Aanhangsel II).

Bron: ContinuVakantieOnderzoek.

In de tabellen 9 t/m 11 is zowel voor lange als korte vakanties meer gedetailleerde informatie opgenomen over de belangrijkste bestemmingen in het buitenland.

2.3 Logies, vervoer en organisatievorm

Logiesvorm

In Nederland wordt sinds jaar en dag een belangrijk deel van de korte en lange vakanties in seizoenrecreatieve logiesvormen doorgebracht. Daarbij is vooral het verblijf op de camping populair. Een kleiner deel van de bevolking brengt regelmatig een paar dagen of een wat langere periode in een eigen zomerhuisje, vakantie-bungalow, tweede woning of kajuitboot door.

In vergelijking met de periode voor 2002 lijken de korte vakanties op een vaste stand- of ligplaats in 2004 echter enigszins aan betekenis te hebben ingeboet. In 2004 zijn 'slechts' minder dan twee van de tien korte vakanties in een stacaravan doorgebracht. In de periode voor 2002 waren dit er nog drie van de tien. Een verschil dat allerm minst wordt gecompenseerd door een groter aandeel van vakanties met de caravan op toeristische standplaatsen. Dit is wel het geval bij de korte vakanties in een zomerhuisje of vakantiebungalow. Daar nam het aandeel van de verhuursector de laatste jaren bij de korte vakanties met enkele procentpunten toe ten opzichte van 2000.

De uitkomsten over seizoenrecreatieve logiesvormen dienen echter met voorzichtigheid te worden geïnterpreteerd, vanwege de kans op de zogeheten cluster effecten (zie Aanhangsel II). Sterke fluctuaties in de tijd kunnen daardoor op toevalligheden in de steekproef berusten. Het feit dat de steekproef met ingang van 2002 bijna is verdubbeld, heeft de betrouwbaarheid van de uitkomsten gunstig

Staat 12 Lange vakanties in Nederland, naar logiesvorm

	2000	2001	2002 ¹⁾	2003	2004	2000	2001	2002 ¹⁾	2003	2004
	%					x 1 000				
Seizoenrecreatieve logiesvormen	24	24	22	23	21	1 780	1 900	2 030	2 050	1 910
w.v.										
Zomerhuisje, vakantiebungalow, tweede woning	4	4	6	7	7	340	310	570	580	630
Caravan, vouwwagen	16	15	12	12	11	1 190	1 210	1 100	1 090	1 010
Boot	3	4	3	3	3	230	310	300	290	230
Overige logiesvormen	0	1	1	1	1	20	70	70	90	40
Toeristische logiesvormen	76	76	78	77	79	5 710	6 150	7 170	6 980	7 160
w.v.										
Woning van een particulier ²⁾	2	2	8	7	7	160	190	720	660	620
Hotel ³⁾	6	6	7	6	6	44	470	640	550	510
Pension, bed & breakfast	.	.	1	1	1	.	.	60	50	50
Appartement ⁴⁾	3	3	2	2	2	200	200	230	200	180
Zomerhuisje, vakantiebungalow	35	37	34	35	37	2 630	2 990	3 130	3 170	3 370
Tent, bungalowtent	8	6	6	7	6	600	510	560	610	560
Caravan, vouwwagen, camper	20	20	16	15	17	1 480	1 570	1 480	1 350	1 510
Boot	1	1	1	1	1	80	80	70	50	70
Jeugdherberg of andere groepsaccommodatie	1	1	2	2	2	100	110	160	200	180
Overige logiesvormen	0	0	1	2	1	20	40	120	140	120
Totaal	100	100	100	100	100	7 490	8 060	9 200	9 030	9 070

¹⁾ Trendbreuk als gevolg van een aantal wijzigingen in vragenlijst en onderzoeksopzet (zie Aanhangsel II).

²⁾ Exclusief vakanties bij familie, vrienden of kennissen, tenzij deze de hele tijd of de meeste dagen afwezig waren.

³⁾ In 2001 en eerder omvatte deze categorie ook vakanties in een pension.

⁴⁾ In 2001 en eerder omvatte deze categorie ook vakanties in een kamer zonder pension.

Bron: ContinuVakantieOnderzoek.

beïnvloed. Gelet op de grote verschillen lijkt het dan ook gerechtvaardigd om te concluderen dat de seizoenrecreatie in het vakantiepatroon van de Nederlanders een minder prominente plaats inneemt dan tot voor kort werd aangenomen.

Bij de toeristische logiesvormen gaat de voorkeur vooral uit naar het huren van een zomerhuisje of vakantiebungalow. Daarnaast zijn hotels en, in minder mate, de kampeersector van belang. In 2004 werden ruim 5 miljoen korte of lange vakanties in een vakantiehuisje doorgebracht. Vakantiegangers trokken er ruim 3 miljoen keer met een kampeermiddel op uit. Van de lange vakanties werd bijna 30% in een caravan, vouwwagen of camper doorgebracht. Bij de korte vakanties was ook het kamperen met een tent een geliefde bezigheid. Evenals in voorgaande jaren werden de meeste korte vakanties (ruim 2 miljoen) echter in een hotel doorgebracht. Een bescheiden rol is weggelegd voor het gebruik van woningen van particulieren. Daarbij gaat het vooral om woningruil en het gratis verblijf in andermans

Staat 13 Korte vakanties in Nederland, naar logiesvorm

	2000	2001	2002 ¹⁾	2003	2004	2000	2001	2002 ¹⁾	2003	2004
	%					x 1 000				
Seizoenrecreatieve logiesvormen	48	50	32	28	29	4 380	4 820	3 070	2 520	2 610
w.v.										
Zomerhuisje, vakantiebungalow, tweede woning	9	8	6	4	6	790	810	560	400	520
Caravan, vouwwagen	31	31	20	17	18	2 840	2 990	1 920	1 550	1 630
Boot	8	9	5	4	4	710	830	460	400	340
Overige logiesvormen	0	2	1	2	1	40	190	140	170	120
Toeristische logiesvormen	52	50	68	72	71	4 780	4 850	6 440	6 540	6 300
w.v.										
Woning van een particulier ²⁾	1	1	5	6	5	90	140	470	530	480
Hotel ³⁾	17	17	22	23	23	1 590	1 610	2 060	2 040	2 080
Pension, bed & breakfast	.	.	1	2	2	.	.	120	160	150
Appartement ⁴⁾	2	2	1	1	1	160	170	110	90	100
Zomerhuisje, vakantiebungalow	19	15	21	21	20	1 720	1 480	2 020	1 870	1 800
Tent, bungalowtent	4	5	5	6	6	400	470	430	580	500
Caravan, vouwwagen, camper	4	4	6	7	7	380	390	560	640	600
Boot	1	1	1	1	1	80	60	90	60	50
Jeugdherberg of andere groepsaccommodatie	3	5	5	5	5	280	450	460	430	440
Overige logiesvormen	1	1	1	1	1	90	90	130	120	110
Totaal	100	100	100	100	100	9 160	9 670	9 510	9 060	8 910

¹⁾ Trendbreuk als gevolg van een aantal wijzigingen in vragenlijst en onderzoeksopzet (zie Aanhangsel II).

²⁾ Exclusief vakanties bij familie, vrienden of kennissen, tenzij deze de hele tijd of de meeste dagen afwezig waren.

³⁾ In 2001 en eerder omvatte deze categorie ook vakanties in een pension.

⁴⁾ In 2001 en eerder omvatte deze categorie ook vakanties in een kamer zonder pension.

Bron: ContinuVakantieOnderzoek.

woning tijdens afwezigheid. Daarnaast boden in 2004 jeugdherbergen en andere groepsaccommodaties aan ongeveer 620 duizend vakantiegeangers onderdak.

Ongeacht de duur worden buitenlandse vakanties vrijwel uitsluitend in toeristische logiesvormen doorgebracht. Het aantal Nederlanders dat een vakantiehuisje of stacaravan in het buitenland heeft, is nog altijd zeer bescheiden.

Bij de toeristische logiesvormen blijven de hotels veruit de belangrijkste gelegenheid om te overnachten. In 2004 werd één op de drie buitenlandse lange vakanties en ruim de helft van alle korte vakanties in een hotel doorgebracht. Een andere grote groep Nederlanders geeft bij de buitenlandse vakanties de voorkeur aan het huren van een appartement of vakantiehuisje. In 2004 werden namelijk ruim 3,5 miljoen lange vakanties in een appartement of vakantiehuisje doorgebracht. Bij korte vakanties zijn deze logiesvormen minder in trek. Een iets kleinere groep Nederlanders

Staat 14 Lange vakanties in het buitenland, naar logiesvorm

	2000	2001	2002 ¹⁾	2003	2004	2000	2001	2002 ¹⁾	2003	2004
	%					x 1 000				
Seizoenrecreatieve logiesvormen	4	4	5	4	3	480	500	600	470	440
w.v.										
Zomerhuisje, vakantiebungalow, tweede woning	2	2	3	3	2	260	240	430	330	300
Caravan, vouwwagen	2	2	1	1	1	210	240	160	120	120
Overige logiesvormen	0	0	0	0	0	20	10	10	20	10
Toeristische logiesvormen	96	96	95	96	97	11 020	11 290	12 570	12 540	13 180
w.v.										
Woning van familie, vrienden of kennissen	.	.	10	8	9	.	.	1 280	1 090	1 210
Woning van een andere particulier	.	.	4	5	4	.	.	550	600	510
Hotel ²⁾	34	35	27	30	33	3 890	4 090	3 590	3 900	4 480
Pension, bed & breakfast	.	.	3	3	3	.	.	430	390	450
Appartement ³⁾	19	19	15	16	15	2 220	2 180	1 940	2 090	1 990
Zomerhuisje, vakantiebungalow	13	15	13	12	12	1 490	1 760	1 730	1 610	1 640
Tent, bungalowtent	10	9	10	8	8	1 130	1 000	1 270	1 040	1 040
Caravan, vouwwagen, camper	14	13	12	11	11	1 640	1 530	1 520	1 450	1 510
Boot	0	1	1	1	1	50	100	100	130	130
Jeugdherberg of andere groepsaccommodatie	1	0	1	1	1	80	50	90	110	110
Overige logiesvormen	1	1	1	1	1	70	60	90	120	110
Totaal	100	100	100	100	100	11 510	11 790	13 170	13 010	13 610

¹⁾ Trendbreuk als gevolg van een aantal wijzigingen in vragenlijst en onderzoeksopzet (zie Aanhangsel II).

²⁾ In 2001 en eerder omvatte deze categorie ook vakanties in een pension.

³⁾ In 2001 en eerder omvatte deze categorie ook vakanties in een kamer zonder pension.

Bron: ContinuVakantieOnderzoek.

maakt gebruik van kampeermiddelen. In 2004 zijn bijna 3 miljoen vakanties in een tent, caravan, vouwwagen of camper in het buitenland doorgebracht. Daarvan waren ruim negen van de tien verblijven een lange vakantie.

Een kleiner, maar met ruim 1,7 miljoen toch belangrijk, aantal vakanties werd doorgebracht in een woning van familie, vrienden of kennissen. Vanaf 2002 telt een deel van deze verblijven in het buitenland voor het eerst mee, waardoor het verschil in het totaal aantal lange vakanties ten opzichte van voorgaande jaren groter lijkt dan het in werkelijkheid is. Bij het merendeel van deze vakanties waren de betreffende familieleden, vrienden of kennissen de hele tijd of de meeste dagen afwezig.

Staat 15 Korte vakanties in het buitenland, naar logiesvorm

	2000	2001	2002 ¹⁾	2003	2004	2000	2001	2002 ¹⁾	2003	2004
	%					x 1 000				
Seizoenrecreatieve logiesvormen	11	5	5	7	6	250	130	190	230	220
w.v.										
Zomerhuisje, vakantiebungalow, tweede woning	5	1	2	2	2	120	10	60	70	80
Caravan, vouwwagen	6	5	3	5	4	140	110	120	160	140
Overige logiesvormen	0	0	0	0	0	0	0	10	0	0
Toeristische logiesvormen	89	95	95	93	94	2 140	2 300	3 390	3 230	3 340
w.v.										
Woning van familie, vrienden of kennissen	.	.	12	12	15	.	.	440	420	520
Woning van een andere particulier	.	.	2	2	3	.	.	70	80	100
Hotel ²⁾	64	58	51	50	52	1 520	1 400	1 840	1 730	1 850
Pension, bed & breakfast	.	.	3	3	2	.	.	110	100	80
Appartement ³⁾	3	4	2	2	2	70	100	60	60	80
Zomerhuisje, vakantiebungalow	10	13	10	11	8	230	320	370	370	300
Tent, bungalowtent	4	6	4	3	4	90	140	150	110	140
Caravan, vouwwagen, camper	3	3	3	4	3	80	60	120	120	100
Boot	2	4	3	2	1	40	90	90	80	50
Jeugdherberg of andere groepsaccommodatie	1	3	2	3	3	30	70	80	110	90
Overige logiesvormen	1	2	1	1	1	20	50	50	30	50
Totaal	100	100	100	100	100	2 390	2 430	3 590	3 460	3 560

¹⁾ Trendbreuk als gevolg van een aantal wijzigingen in vragenlijst en onderzoeksopzet (zie Aanhangsel II).

²⁾ In 2001 en eerder omvatte deze categorie ook vakanties in een pension.

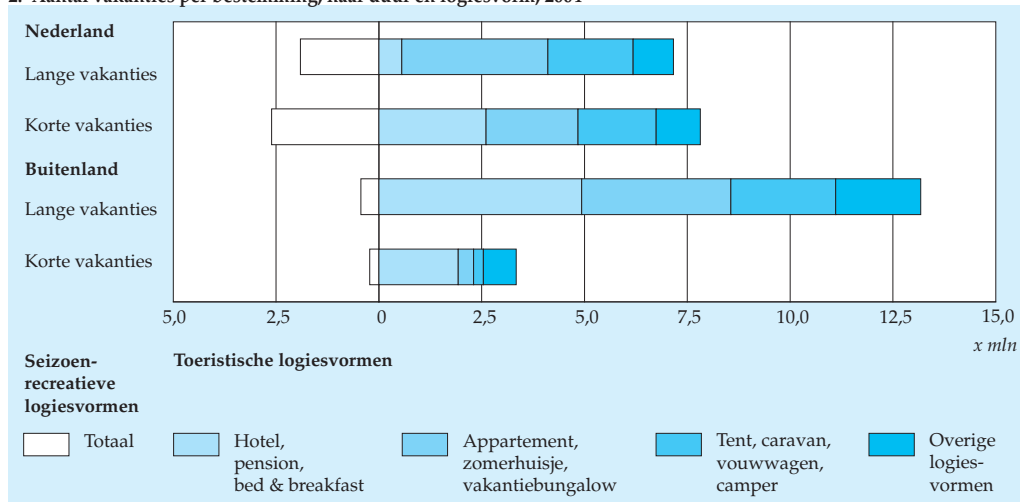
³⁾ In 2001 en eerder omvatte deze categorie ook vakanties in een kamer zonder pension.

Bron: ContinuVakantieOnderzoek.

Een gering deel van de buitenlandse vakanties werd doorgebracht in een woning van een andere particulier, pension of gelegenheid met bed & breakfast. Laatstgenoemde logiesvorm is in 2002 afgesplitst van de categorieën 'hotel, pension' en 'appartement, kamer zonder pension' uit voorgaande onderzoeken.

Als aanvulling op de staten 12 t/m 15 zijn in figuur 2 de belangrijkste marktsegmenten per bestemming weergegeven. De vakanties in appartementen, zomerhuisjes en vakantiebungalows zijn daarbij evenals de kampeermiddelen samengevoegd, omdat men bij deze logiesvormen altijd zelf voor de maaltijden moet zorgen. Dit in tegenstelling tot bijvoorbeeld vakanties in een hotel, pension of gelegenheid met bed & breakfast.

2. Aantal vakanties per bestemming, naar duur en logiesvorm, 2004



Bron: ContinuVakantieOnderzoek.

Vervoermiddel

Voor binnenlandse vakanties blijft de auto het vervoermiddel bij uitstek. In negen van de tien gevallen reist men ermee naar het vakantieadres. Dit aandeel is zowel bij lange als korte vakanties de laatste jaren tamelijk stabiel. Een veel geringere groep Nederlanders legt de grootste afstand af met de trein. Dit geldt zowel voor korte als lange vakanties. Eveneens een beperkte groep gaat in Nederland met de fiets op vakantie: bij lange vakanties betreft dit naar schatting 180 000 personen en bij korte vakanties 210 000 vakantiegangers.

Staat 16 Lange vakanties in Nederland, naar vervoermiddel

	2000	2001	2002 ¹⁾	2003	2004	2000	2001	2002 ¹⁾	2003	2004
	%					x 1 000				
Fiets	1	2	2	2	2	70	120	180	180	180
Auto	92	90	89	91	91	6 870	7 260	8 160	8 190	8 240
Trein	4	4	4	4	4	310	340	390	370	350
Touringcar	1	1	1	1	1	90	80	80	70	80
Boot	1	2	1	1	1	60	150	60	60	60
Overige vervoermiddelen	1	1	4	2	2	70	100	320	160	150
Totaal	100	100	100	100		7 490	8 060	9 200	9 030	9 070

¹⁾ Trendbreuk als gevolg van een aantal wijzigingen in vragenlijst en onderzoeksopzet (zie Aanhangsel II).

Bron: ContinuVakantieOnderzoek.

Staat 17 Korte vakanties in Nederland, naar vervoermiddel

	2000	2001	2002 ¹⁾	2003	2004	2000	2001	2002 ¹⁾	2003	2004
	%					x 1 000				
Fiets	1	1	2	3	2	100	130	150	250	210
Auto	92	91	89	89	90	8 470	8 800	8 490	8 020	8 020
Trein	4	5	5	5	5	380	490	470	490	460
Touringcar	1	1	1	0	1	50	70	70	40	70
Boot	1	0	0	0	0	90	40	50	30	20
Overige vervoermiddelen	1	1	3	3	2	80	140	280	230	140
Totaal	100	100	100	100	100	9 160	9 670	9 510	9 060	8 910

¹⁾ Trendbreuk als gevolg van een aantal wijzigingen in vragenlijst en onderzoeksopzet (zie Aanhangsel II).

Bron: ContinuVakantieOnderzoek.

Ook voor buitenlandse vakanties maakt men veelal gebruik van de auto. Bijna 10 miljoen Nederlanders gingen op deze wijze in 2004 op pad voor een buitenlandse vakantie. Op ruime afstand volgt het vliegtuig als het op een na belangrijkste vervoermiddel om naar een buitenlandse vakantiebestemming te reizen. In 2004 werden ruim 5 miljoen lange en korte vakanties met dit vervoermiddel ondernomen.

In 2001 nam het aantal vliegvakanties voor het tiende opeenvolgende jaar toe. In 2002 leek er een einde aan deze vlucht te zijn gekomen. Toen hadden namelijk 350 duizend vliegvakanties betrekking op een buitenlands verblijf bij familie, vrienden of kennissen. Zoals eerder vermeld bleef deze categorie vakanties in het verleden buiten beschouwing. Behalve het effect van de aanslagen met passagiersvliegtuigen in de Verenigde Staten leek de luchtvaart ook te worden getroffen door minder gunstige economische omstandigheden. In 2003 trad er echter een herstel op in het aantal vliegvakanties. De groei kwam weer volledig op gang na de periode met gevechten in Irak.

Staat 18 Lange vakanties in het buitenland, naar vervoermiddel

	2000	2001	2002 ¹⁾	2003	2004	2000	2001	2002 ¹⁾	2003	2004
	%					x 1 000				
Auto	53	52	58	56	55	6 110	6 130	7 620	7 250	7 440
Trein	2	3	3	2	3	280	320	350	310	350
Touringcar	9	10	6	7	5	1 040	1 140	840	840	730
Vliegtuig	33	34	30	33	35	3 840	3 990	3 930	4 290	4 770
Veerboot, ferry	1	1	1	1	1	100	90	120	130	140
Overige vervoermiddelen	1	1	2	1	1	130	120	320	180	180
Totaal	100	100	100	100	100	11 510	11 790	13 170	13 010	13 610

¹⁾ Trendbreuk als gevolg van een aantal wijzigingen in vragenlijst en onderzoeksopzet (zie Aanhangsel II).

Bron: ContinuVakantieOnderzoek.

Staat 19 Korte vakanties in het buitenland, naar vervoermiddel

	2000	2001	2002 ¹⁾	2003	2004	2000	2001	2002 ¹⁾	2003	2004
	%					x 1 000				
Auto	62	67	69	69	69	1 480	1 640	2 480	2 400	2 450
Trein	8	7	8	8	9	200	180	280	260	310
Touringcar	14	11	5	7	6	330	280	190	240	200
Vliegtuig	11	8	10	10	13	270	200	360	350	450
Veerboot, ferry	3	4	3	2	1	80	90	100	80	40
Overige vervoermiddelen	1	2	5	4	3	30	50	180	130	120
Totaal	100	100	100	100	100	2 390	2 430	3 590	3 460	3 560

¹⁾ Trendbreuk als gevolg van een aantal wijzigingen in vragenlijst en onderzoeksopzet (zie Aanhangsel II).

Bron: ContinuVakantieOnderzoek.

Behalve de auto en het vliegtuig is voor vakanties binnen Europa ook de touringcar van belang. Ten opzichte van 2003 lijkt het aandeel van de touringcar in het vervoer van vakantiegangers naar het buitenland iets afgenomen. Hiertegenover staat een geringe toename van het aantal vakantiegangers dat met de trein naar het buitenland ging. Een nog kleiner aantal vakantiegangers maakte gebruik van veerboten en ferry's. Deze schepen zijn vooral van belang voor de oversteek naar Groot-Brittannië en Scandinavië.

Organisatievorm

Vanaf 2002 is in het CVO bij de organisatievorm van vakanties een ander onderscheid gemaakt tussen georganiseerde en niet-georganiseerde reizen. In het verleden zijn vakanties die via een boekingscentrale van een hotel- of bungalowketen waren besproken, ingedeeld bij de niet-georganiseerde reizen. Omdat hier toch wel sprake is van een bepaalde vorm van reisbemiddeling zijn deze vakanties bij het vernieuwde CVO als een georganiseerde reis bestempeld. In de staten 20 t/m 23 is deze nieuwe indeling bij alle jaren doorgevoerd. Dit neemt niet weg dat de vergelijkbaarheid van de uitkomsten in het geding blijft door een aantal andere wijzigingen in de opzet van het vernieuwde CVO (zie Aanhangsel II).

Vanaf 2002 is sprake van een georganiseerde reis als logies en/of vervoer voor een vakantie zijn geboekt bij een reisbureau, ANWB-kantoor, bank, warenhuis, postkantoor, VVV-kantoor, vakantieboekingscentrale van de VVV of een boekingscentrale van een hotel- of bungalowketen dan wel rechtstreeks bij een reisorganisatie (vervoersmaatschappij, accommodatieverschaffer of andere bemiddelende instantie). Een niet-georganiseerde reis is een vakantie waarbij het logies rechtstreeks bij de eigenaar of beheerder werd geboekt, men zonder iets te reserveren op pad ging dan wel op een vaste seizoen- of jaarplaats of in een eigen recreatief onderkomen verbleef.

Staat 20 Lange vakanties in Nederland, naar organisatievorm

	2000	2001	2002 ¹⁾	2003	2004	2000	2001	2002 ¹⁾	2003	2004
	%					x 1 000				
Georganiseerde reizen	28	28	24	29	34	2 100	2 240	2 210	2 620	3 050
w.v.										
geboekt bij een reisbureau	5	5	4	3	8	380	440	390	290	740
geboekt bij een bank, VVV e.d.	4	4	4	6	6	300	290	410	560	500
geboekt bij een boekingscentrale van een hotel- of bungalowketen	18	17	15	19	19	1 320	1 380	1 340	1 700	1 760
rechtstreeks geboekt bij een reisorganisatie	1	2	1	1	1	100	130	70	70	50
Niet-georganiseerde reizen	72	72	76	71	66	5 380	5 820	6 990	6 410	6 020
w.v.										
logies rechtstreeks gereserveerd bij eigenaar of beheerder	40	39	.	29	29	3 000	3 170	.	2 600	2 650
logies niet gereserveerd: niet vooraf geboekt	7	7	.	20	16	190	580	.	1 770	1 470
vaste standplaats, eigen onderkomen	25	26	22	23	21	1 900	2 070	2 030	2 040	1 900
Totaal	100	100	100	100	100	7 490	8 060	9 200	9 030	9 070

¹⁾ Trendbreuk als gevolg van een aantal wijzigingen in vragenlijst en onderzoeksopzet (zie Aanhangsel II).

Bron: ContinuVakantieOnderzoek.

Staat 21 Korte vakanties in Nederland, naar organisatievorm

	2000	2001	2002 ¹⁾	2003	2004	2000	2001	2002 ¹⁾	2003	2004
	%					x 1 000				
Georganiseerde reizen	19	16	24	28	30	1 780	1 540	2 320	2 520	2 710
w.v.										
geboekt bij een reisbureau	4	3	5	4	7	340	320	450	380	630
geboekt bij een bank, VVV e.d.	3	2	6	9	7	270	210	560	800	610
geboekt bij een boekingscentrale van een hotel- of bungalowketen	12	9	13	14	16	1 090	900	1 230	1 270	1 410
rechtstreeks geboekt bij een reisorganisatie	1	1	1	1	1	80	110	80	70	60
Niet-georganiseerde reizen	81	84	76	72	70	7 380	8 130	7 190	6 550	6 200
w.v.										
logies rechtstreeks gereserveerd bij eigenaar of beheerder	28	28	.	27	26	2 560	2 680	.	2 440	2 280
logies niet gereserveerd: niet vooraf geboekt	4	5	.	18	15	380	490	.	1 590	1 310
vaste standplaats, eigen onderkomen	48	51	32	28	29	4 440	4 950	3 070	2 520	2 610
Totaal	100	100	100	100	100	9 160	9 670	9 510	9 060	8 910

¹⁾ Trendbreuk als gevolg van een aantal wijzigingen in vragenlijst en onderzoeksopzet (zie Aanhangsel II).

Bron: ContinuVakantieOnderzoek.

Staat 22 Lange vakanties in het buitenland, naar organisatievorm

	2000	2001	2002 ¹⁾	2003	2004	2000	2001	2002 ¹⁾	2003	2004
	%					x 1 000				
Georganiseerde reizen	63	63	58	62	66	7 260	7 460	7 600	8 020	9 020
w.v.										
geboekt bij een reisbureau	44	43	40	42	48	5 060	5 050	5 320	5 460	6 490
geboekt bij een bank, VVV e.d.	5	5	6	7	5	600	580	770	970	720
geboekt bij een boekingscentrale van een hotel- of bungalowketen	4	3	5	5	5	410	400	640	630	710
rechtstreeks geboekt bij een reisorganisatie	10	12	7	7	8	1 200	1 420	870	960	1 110
Niet-georganiseerde reizen	37	37	42	38	34	4 240	4 330	5 570	4 990	4 590
w.v.										
logies rechtstreeks gereserveerd bij eigenaar of beheerder	19	19	.	16	16	2 170	2 270	.	2 030	2 130
logies niet gereserveerd: niet vooraf geboekt	14	12	.	19	15	1 570	1 450	.	2 500	2 030
vaste standplaats, eigen onderkomen	4	5	5	4	3	510	610	600	460	430
Totaal	100	100	100	100	100	11 510	11 790	13 170	13 010	13 610

¹⁾ Trendbreuk als gevolg van een aantal wijzigingen in vragenlijst en onderzoeksopzet (zie Aanhangsel II).

Bron: ContinuVakantieOnderzoek.

Staat 23 Korte vakanties in het buitenland, naar organisatievorm

	2000	2001	2002 ¹⁾	2003	2004	2000	2001	2002 ¹⁾	2003	2004
	%					x 1 000				
Georganiseerde reizen	56	50	51	55	56	1 340	1 220	1 830	1 920	1 990
w.v.										
geboekt bij een reisbureau	34	27	27	25	28	820	660	970	860	1 010
geboekt bij een bank, VVV e.d.	9	9	6	12	9	210	210	210	420	310
geboekt bij een boekingscentrale van een hotel- of bungalowketen	5	5	6	8	9	110	110	220	280	310
rechtstreeks geboekt bij een reisorganisatie	8	10	12	10	10	200	240	420	350	360
Niet-georganiseerde reizen	44	50	49	45	44	1 050	1 210	1 760	1 540	1 570
w.v.										
logies rechtstreeks gereserveerd bij eigenaar of beheerder	25	30	.	18	18	590	720	.	620	630
logies niet gereserveerd: niet vooraf geboekt	8	13	.	20	20	190	320	.	690	720
vaste standplaats, eigen onderkomen	12	7	5	7	6	280	170	190	230	220
Totaal	100	100	100	100	100	2 390	2 430	3 590	3 460	3 560

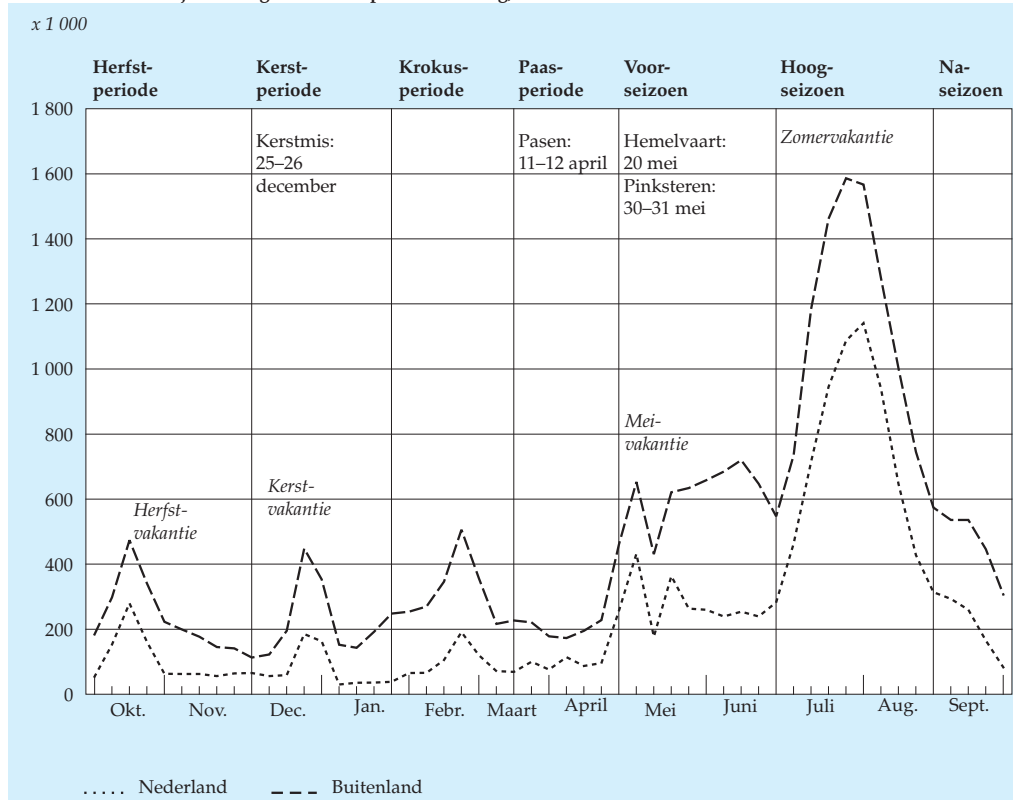
¹⁾ Trendbreuk als gevolg van een aantal wijzigingen in vragenlijst en onderzoeksopzet (zie Aanhangsel II).

Bron: ContinuVakantieOnderzoek.

In 2004 waren ongeveer drie van de tien binnenlandse vakanties georganiseerde reizen. Dit geldt voor zowel lange als korte vakanties. Ongeacht de duur werd het merendeel van deze georganiseerde vakanties geboekt via een boekingscentrale van een hotel- of bungalowketen. Met name bij de korte vakanties lijkt hierbij sprake van een toenemende ontwikkeling. Een geringer aantal vakantiegangers reserveerde logies en/of vervoer bij een reisbureau, bank, VVV of andere bemiddelende instantie op het gebied van reizen. Het aantal Nederlanders dat een binnenlandse vakantie rechtstreeks bij een reisorganisatie boekt is zeer klein.

Bij de niet-georganiseerde reizen is vooral het aandeel van de korte vakanties op een vaste standplaats of in een eigen recreatief onderkomen sterk geslonken. De reizen waarbij het logies rechtstreeks werd gereserveerd zijn de laatste jaren tamelijk constant. Voorgaande jaren werden lange vakanties relatief veel rechtstreeks met de eigenaar of beheerder van een logiesverstrekking bedrijf geregeld en was het aantal vakantiegangers dat op de bonnefooi op pad ging zeer bescheiden. De laatste jaren is er echter sprake van een kentering op dit gebied. Het percentage rechtstreeks gereserveerde logies lijkt af te nemen.

3. Vakantieweken tijdens lange vakanties per bestemming, 2003



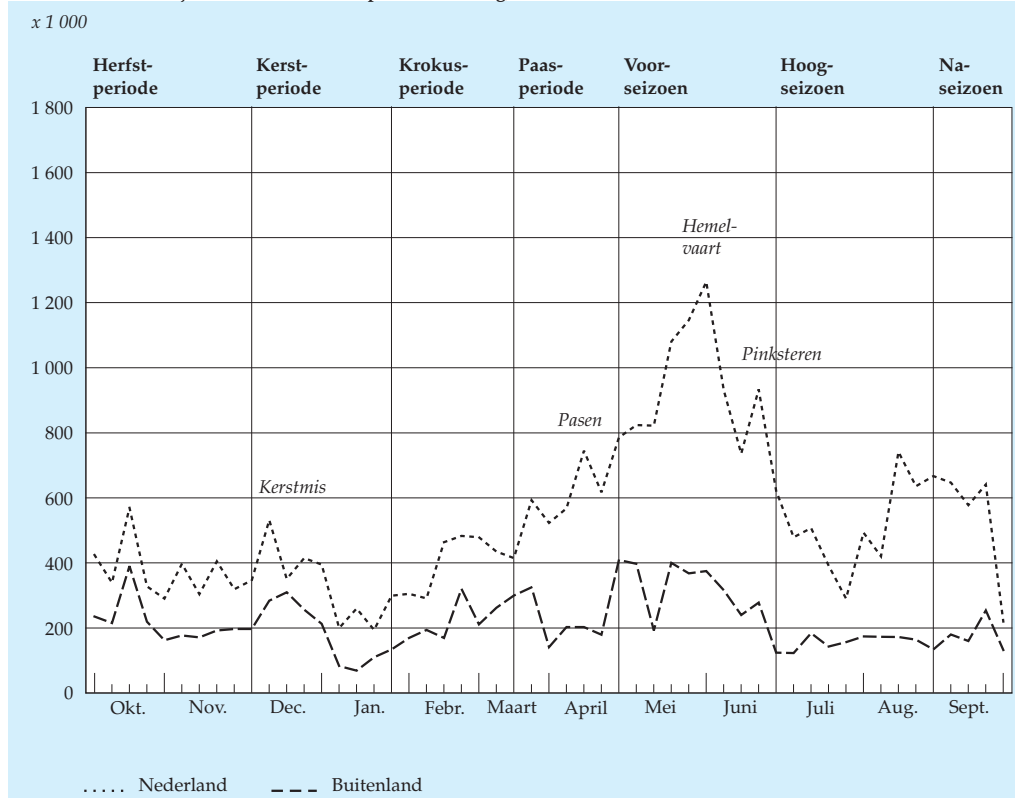
Bron: ContinuVakantieOnderzoek.

Buitenlandse vakanties zijn voor het merendeel georganiseerde reizen. Vooral voor lange vakanties wordt veel gebruik gemaakt van de diensten van een reisbureau. In 2004 ging het daarbij om bijna de helft (ongeveer 6,5 miljoen) van alle vakanties. Het aantal boekingen bij de reizenverkopende banken en andere verkoopkanalen steekt daar schril bij af. Dit geldt ook voor het aantal vakanties dat via een boekingscentrale van hotel- en bungalowketen werd besproken. In 2004 regelden bijna 1,5 miljoen Nederlanders het logies en/of vervoer rechtstreeks bij een reisorganisatie. Na een terugval in 2002 lijkt deze organisatievorm daarna weer een stijgende tendens te vertonen, en is inmiddels weer op nagenoeg hetzelfde niveau als voor 2002.

Bij de niet-georganiseerde reizen reserveerden in 2004 een groot aantal vakantie-gangers rechtstreeks bij de eigenaar of beheerder. Het aantal vakanties waarbij men op de bonnefooi vertrekt, ligt op nagenoeg hetzelfde niveau als deze rechtstreeks bij eigenaar of beheerder geboekte reizen.

Zoals eerder vermeld is het aantal Nederlanders dat een eigen recreatief onderkomen in het buitenland heeft nog zeer bescheiden. Voor hen is boeking niet aan de orde. Zij kunnen naar hun stacaravan, vakantiehuisje en dergelijke gaan wanneer zij willen.

4. Vakantieweken tijdens korte vakanties per bestemming, 2003



Bron: Continu VakantieOnderzoek.

In de tabellen 12 t/m 24 is zowel voor de lange als korte vakanties meer gedetailleerde informatie opgenomen over de belangrijkste logiesvormen, vervoermiddelen en wijze van reserveren.

2.4 Vakantiespreiding

In grafiek 3 is voor 2004 de spreiding van het aantal vakantieweken tijdens lange vakanties in Nederland en in het buitenland weergegeven. Om te kunnen bepalen hoeveel personen in een bepaalde kalenderweek op vakantie zijn, is gebruik gemaakt van het begrip 'vakantieweek'. Dit houdt in dat het aantal vakantiedagen per week gedeeld is door 7. Het op die manier verkregen aantal 'vakantieweken' geeft een vrij nauwkeurige aanduiding van het aantal personen dat in een bepaalde kalenderweek op vakantie was.

Sinds jaar en dag zijn, zowel voor binnen- als buitenlandse vakanties, juli en augustus de belangrijkste maanden. In de drukste week van 2004, dat wil zeggen van 31 juli–6 augustus, waren er naar schatting 2,7 miljoen Nederlanders met vakantie: ruim 1,1 miljoen in eigen land en bijna 1,6 miljoen in het buitenland. Buiten het hoogseizoen zijn zowel voor een binnen- als buitenlands verblijf de meivakantie, de maand juni en, zij het in mindere mate, de herfstvakantie van belang. Daarnaast gaan relatief veel Nederlanders in de kerst- of krokusvakantie dan wel in de maand september naar het buitenland. Voor velen is dan een wintersport- of zonvakantie het belangrijkste motief voor de reis.

De concentraties van vakanties in bepaalde perioden van het jaar worden voor een belangrijk deel verklaard doordat grote groepen van de bevolking zelf of via leden van het huishouden gebonden zijn aan schoolvakanties, collectieve bedrijfssluitingen, e.d. In tabel 25 is dit thema nader uitgewerkt.

Staat 24 Uitgaven voor vakanties, naar bestemming en seizoen

	Lange vakanties					Korte vakanties				
	2000	2001	2002 ¹⁾	2003	2004	2000	2001	2002 ¹⁾	2003	2004
	<i>mld euro</i>									
Nederland	1,5	1,6	1,9	1,8	1,7	0,6	0,6	1,0	0,8	0,8
Buitenland	7,8	8,1	8,9	9,0	9,4	0,5	0,5	0,9	0,7	0,8
Winter	2,9	3,1	4,1	3,7	4,0	0,6	0,5	1,0	0,8	0,8
Zomer	6,3	6,7	6,7	7,1	7,1	0,5	0,6	0,8	0,7	0,7
Totaal	9,3	9,7	10,8	10,8	11,1	1,1	1,1	1,8	1,6	1,6

¹⁾ Trendbreuk als gevolg van een aantal wijzigingen in vragenlijst en onderzoekspopzet (zie Aanhangsel II).

Bron: ContinuVakantieOnderzoek.

In grafiek 4 is voor 2004 de spreiding van de vakantiedagen over het jaar voor korte vakanties weergegeven. In Nederland springt de week met beide pinksterdagen er met bijna 1,3 miljoen vakantiedagen duidelijk uit. Gewoonlijk komt de korte verblijfsrecreatie in ons land pas goed op gang als in april de meeste campings weer open zijn. Pasen en de meivakantie zijn dan de eerste data waarop menigeen er voor een paar dagen op uittrekt. Hemelvaart en Pinksteren zijn doorgaans de topdagen. In het hoogseizoen worden minder korte vakanties doorgebracht. Eenmaal weer thuis van een lange vakantie gaat menigeen er daarna nog wel eens een weekendje op uit in het naseizoen. Het vakantiejaar 2004 week nauwelijks van dit patroon af. In het buitenland zijn de verblijfsdagen tijdens korte vakanties veel gelijkmatiger over het jaar gespreid dan in Nederland. Toch nodigen ook daar schoolvakanties in de winterperiode en de vrije dagen rond de christelijke feestdagen in het voorseizoen het meeste uit om er eens een paar dagen op uit te trekken.

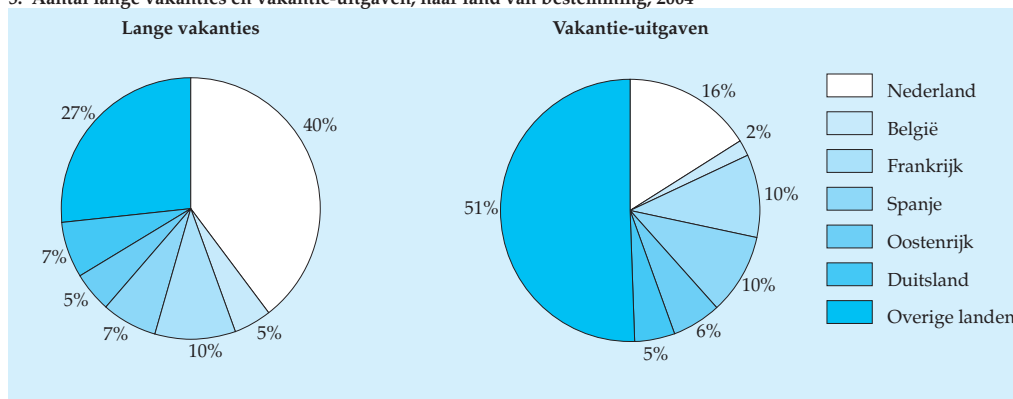
2.5 Vakantie-uitgaven

Vakantie-uitgaven zijn specifieke kosten, die gemaakt zijn voor de vakantie zelf. Hieronder vallen reiskosten, verblijfskosten, uitgaven aan voeding en overige kosten die rechtstreeks verband houden met de vakantie, zoals verzekeringen, entrees, souvenirs, foto- en filmmateriaal.

De uitgaven voor duurzame recreatiegoederen, zoals caravan, tent, boot, kampeeruitrusting en dergelijke blijven buiten beschouwing, omdat ze niet aan één vakantie kunnen worden toegerekend. Dit geldt ook voor de huur van een vaste stand- of ligplaats, die eveneens voor een onbekend aantal vakanties wordt benut.

In 2004 werd door de Nederlanders aan lange en korte vakanties tezamen 12,7 miljard euro uitgegeven. Van het totale vakantiebudget had 87% betrekking op lange

5. Aantal lange vakanties en vakantie-uitgaven, naar land van bestemming, 2004



Bron: ContinuVakantieOnderzoek.

vakanties. In 2004 werd aan buitenlandse vakanties 9,4 miljard euro uitgegeven, voor binnenlandse vakanties lag dit bedrag op 1,7 miljard euro. Ten opzichte van 2002 zijn de uitgaven aan lange binnenlandse vakanties enigszins gedaald. De uitgaven aan lange buitenlandse vakanties zijn daarentegen gestegen.

In 2004 werd 40% van alle lange vakanties in Nederland doorgebracht. Toch had slechts 16% van de uitgaven daar betrekking op. Bij de buitenlandse bestemmingen werd veruit het meest uitgegeven aan vakanties naar Spanje en Frankrijk. Gerelateerd aan het aantal vakanties bij de topvijf van de buitenlandse bestemmingen, blijkt dat vooral in Spanje een belangrijk deel van het vakantiebudget van de Nederlanders wordt uitgegeven. Bij de interpretatie van deze gegevens moet men er echter rekening mee houden dat niet alle uitgaven in het vakantie-land zelf gerealiseerd worden, maar ook in Nederland en/of eventuele doorgangslanden. Zo profiteren bijvoorbeeld ook de horecabedrijven en benzinestations in het belangrijkste doorgangsland Duitsland van de vakantiegangers die op doorreis zijn en komt een deel van de reissom die men aan een reisbureau betaalt ten goede aan de toeristische sector in ons eigen land.

In staat 25 zijn voor 2004 de gemiddelde uitgaven per persoon voor lange en korte vakanties in Nederland weergegeven. Reizen met eigen vervoer waren – zowel bij lange als korte vakanties – doorgaans voordeliger dan wanneer men van andere vervoermiddelen gebruik maakte. De verschillen tussen de seizoenen zijn overwegend terug te voeren op verschillen in gemiddelde vakantieduur en het gebruik van bepaalde logiesvormen. Zo werden er in de winterperiode bijvoorbeeld veel vakanties op een bungalowpark doorgebracht. De gemiddelde uitgaven per persoon voor dergelijke vakanties zijn betrekkelijk hoog.

Lange vakanties in het buitenland met eigen vervoer zijn ongeveer half zo duur als lange vakanties met overig vervoer. ‘Goedkopere’ kampeervakanties drukken de

Staat 25 Gemiddelde uitgaven per vakantieganger per vakantie in Nederland, naar seizoen en vervoerswijze, 2004

	Lange vakanties			Korte vakanties		
	Winter	Zomer	Totaal	Winter	Zomer	Totaal
	<i>euro</i>					
Met eigen vervoer	151	207	189	97	79	87
Met overig vervoer	¹⁾	281	248	¹⁾	156	149
Totaal	154	211	193	100	85	92

¹⁾ Op grond van te gering aantal waarnemingen in het onderzoek is de uitkomst niet vermeld.

Bron: ContinuVakantieOnderzoek.

gemiddelde uitgaven voor de zomerperiode, terwijl de 'dure' overnachtingen in hotels en appartementen de gemiddelde uitgaven in de winterperiode laten stijgen. Ondanks het feit dat een zomervakantie gemiddeld ruim 3 dagen langer duurde dan een wintervakantie (zie staat 3) ontliepen de totaalbedragen onder invloed van deze factoren elkaar niet veel. Voor de korte vakanties geldt vrijwel hetzelfde. Het verschil in gemiddelde uitgaven van vakanties met eigen of overig vervoer is daarbij echter absoluut gezien in beide seizoenen veel kleiner.

In de tabellen 26 t/m 31 is zowel voor de lange als korte vakanties meer gedetailleerde informatie opgenomen over de gemiddelde uitgaven per vakantie en vakantie-dag.

Staat 26 Gemiddelde uitgaven per vakantieganger per vakantie in het buitenland, naar seizoen en vervoerswijze, 2004

	Lange vakanties			Korte vakanties		
	Winter	Zomer	Totaal	Winter	Zomer	Totaal
	<i>euro</i>					
Met eigen vervoer	401	505	471	156	164	159
Met overig vervoer	946	948	947	324	342	331
Totaal	691	686	688	213	211	212

Bron: ContinuVakantieOnderzoek.

3. Tabellen

3.1 Vakantieparticipatie

Tabel 1 Participatie aan lange vakanties en aantal lange vakanties naar bestemming van enkele categorieën van de bevolking, 2004

	Omvang van de populatie	Participatie aan lange vakanties	Gemiddeld aantal lange vakanties per participant	Totaal aantal lange vakanties	w.v.	
					in Neder- land	in het buiten- land
	<i>x 1 000</i>	%		<i>x 1 000</i>	%	
Leeftijd						
0- 5 jaar	1 130	81	1,83	1 680	50	50
6-12 jaar	1 330	83	1,77	1 970	51	49
13-17 jaar	940	76	1,72	1 230	42	58
18-24 jaar	1 250	73	1,70	1 550	35	65
25-34 jaar	2 060	77	1,79	2 840	33	67
35-44 jaar	2 470	76	1,87	3 530	37	63
45-54 jaar	2 200	75	2,06	3 420	35	65
55-64 jaar	1 840	76	2,43	3 400	39	61
65-74 jaar	1 220	73	2,41	2 150	45	55
75 jaar en ouder	900	54	1,89	910	48	52
Totaal	15 350	75	1,96	22 680	40	60
Samenstelling huishouden						
Alleenstaanden	1 880	66	1,90	2 360	30	70
Huishouden met als jongste een kind van						
0- 5 jaar	2 870	82	1,79	4 200	50	50
6-12 jaar	2 520	81	1,75	3 570	46	54
13-17 jaar	1 560	72	1,74	1 940	33	67
Huishouden met uit- sluitend meerderjarigen	6 510	74	2,20	10 610	37	63
Totaal	15 350	75	1,96	22 680	40	60
Bruto huishoudinkomen						
tot 17 500 euro	1 550	60	1,87	1 450	49	51
17 500 tot 23 000 euro	1 440	62	1,71	1 280	48	52
23 000 tot 28 500 euro	1 640	69	1,90	1 800	50	50
28 500 tot 34 000 euro	2 220	73	1,86	2 500	46	54
34 000 tot 45 000 euro	3 020	80	1,96	3 960	44	56
45 000 tot 56 000 euro	2 140	81	2,03	2 920	37	63
56 000 euro en meer	3 340	88	2,15	5 220	29	71
Totaal	15 350	75	1,96	22 680	40	60

Tabel 1 Participatie aan lange vakanties en aantal lange vakanties naar bestemming van enkele categorieën van de bevolking, 2004 (vervolg)

	Omvang van de populatie	Participatie aan lange vakanties	Gemiddeld aantal lange vakanties per participant	Totaal aantal lange vakanties	w.v.	
					in Neder- land	in het buiten- land
	<i>x 1 000</i>	%		<i>x 1 000</i>	%	
Sociale groep						
Personen van 0–15 jaar	3 050	81	1,77	4 400	50	50
<i>Personen met betaald beroep</i>						
Zelfstandigen	840	82	2,16	1 450	29	71
<i>Werknemers</i>						
hogere employé's	890	88	2,17	1 660	23	77
middelbare employé's	2 510	79	1,87	3 640	34	66
lagere employé's	2 950	73	1,81	3 810	37	63
<i>Personen zonder beroep</i>						
Arbeidsongeschikt, bijstand	750	59	2,35	1 010	54	46
Gepensionerd, rentenierend	2 390	70	2,32	3 790	44	56
Huisvrouw	1 060	71	1,97	1 440	47	53
Anders	890	71	1,89	1 170	36	64
Totaal	15 350	75	1,96	22 680	40	60
Opleiding						
Personen van 0–15 jaar	3 050	81	1,77	4 400	50	50
<i>Basis/lager onderwijs</i>						
Uitgebreid lager onderwijs	1 410	58	2,04	1 600	44	56
<i>algemeen</i>						
beroeps	1 920	74	2,00	2 710	44	56
<i>Middelbaar onderwijs</i>						
algemeen	2 110	63	1,82	2 300	43	57
<i>beroeps</i>						
algemeen	1 120	81	2,02	1 730	33	67
beroeps	2 960	75	1,96	4 140	43	57
Semi-hoger onderwijs	2 010	84	2,11	3 370	29	71
Hoger onderwijs	770	89	2,24	1 450	21	79
Totaal	15 350	75	1,96	22 680	40	60
Bezit recreatief onderkomen						
Recreatief onderkomen met vaste stand- of ligplaats	1 410	87	2,94	3 600	60	40
<i>Uitsluitend recreatief onderkomen zonder vaste stand- of ligplaats</i>						
	3 980	87	1,98	6 840	37	63
Geen recreatief onderkomen	9 960	69	1,78	12 240	36	64
Totaal	15 350	75	1,96	22 680	40	60

Tabel 1 Participatie aan lange vakanties en aantal lange vakanties naar bestemming van enkele categorieën van de bevolking, 2004 (slot)

	Omvang van de populatie	Participatie aan lange vakanties	Gemiddeld aantal lange vakanties per participant	Totaal aantal lange vakanties	w.v.	
					in Nederland	in het buitenland
	<i>x 1 000</i>	%		<i>x 1 000</i>	%	
Woonprovincie						
Groningen	550	70	1,81	690	45	55
Friesland	620	71	2,01	880	50	50
Drenthe	470	73	1,88	640	46	54
Overijssel	1 060	80	1,83	1 550	41	59
Flevoland	340	73	1,70	420	46	54
Gelderland	1 880	74	1,87	2 610	38	62
Utrecht	1 100	83	2,08	1 890	37	63
Noord-Holland	2 400	79	2,02	3 800	37	63
Zuid-Holland	3 210	77	2,12	5 220	44	56
Zeeland	360	68	1,74	420	40	60
Noord-Brabant	2 290	76	1,90	3 300	38	62
Limburg	1 070	63	1,84	1 240	31	69
Totaal	15 350	75	1,96	22 680	40	60
Regionale indeling vakantiespreiding						
Regio Noord	5 430	76	1,93	8 000	41	59
Regio Midden	5 550	77	2,06	8 820	42	58
Regio Zuid	4 360	72	1,87	5 860	36	64
Totaal	15 350	75	1,96	22 680	40	60
Stedelijkheid gemeenten						
Zeer sterk stedelijk	2 590	75	2,18	4 240	38	62
Sterk stedelijk	4 160	78	1,94	6 310	39	61
Matig stedelijk	3 200	76	1,96	4 740	41	59
Weinig stedelijk	3 320	74	1,89	4 660	41	59
Niet stedelijk	2 080	72	1,83	2 730	40	60
Totaal	15 350	75	1,96	22 680	40	60

Bron: Continu Vakantie Onderzoek.

Tabel 2 Participatie aan korte vakanties en aantal korte vakanties naar bestemming van enkele categorieën van de bevolking, 2004

	Omvang van de populatie	Participatie aan korte vakanties	Gemiddeld aantal korte vakanties per participant	Totaal aantal korte vakanties	w.v.	
					in Nederland	in het buitenland
	<i>x 1 000</i>	%		<i>x 1 000</i>	%	
Leeftijd						
0- 5 jaar	1 130	45	1,71	870	76	24
6-12 jaar	1 330	43	1,89	1 090	82	18
13-17 jaar	940	36	1,62	540	66	34
18-24 jaar	1 250	42	1,86	970	66	34
25-34 jaar	2 060	46	1,84	1 760	63	37
35-44 jaar	2 470	41	2,15	2 160	72	28
45-54 jaar	2 200	42	2,35	2 160	73	27
55-64 jaar	1 840	43	2,08	1 620	66	34
65-74 jaar	1 220	32	2,53	990	80	20
75 jaar en ouder	900	23	1,50	310	75	25
Totaal	15 350	40	2,01	12 470	71	29
Samenstelling huishouden						
Alleenstaanden	1 880	36	1,88	1 290	58	42
Huishouden met als jongste een kind van						
0- 5 jaar	2 870	43	1,73	2 110	77	23
6-12 jaar	2 520	40	1,99	2 000	76	24
13-17 jaar	1 560	38	1,91	1 130	69	31
Huishouden met uitsluitend meerderjarigen	6 510	41	2,21	5 940	71	29
Totaal	15 350	40	2,01	12 470	71	29
Bruto huishoudinkomen						
tot 17 500 euro	1 550	32	1,84	750	67	33
17 500 tot 23 000 euro	1 440	33	2,04	820	76	24
23 000 tot 28 500 euro	1 640	35	1,89	910	76	24
28 500 tot 34 000 euro	2 220	35	2,03	1 320	76	24
34 000 tot 45 000 euro	3 020	43	2,11	2 280	74	26
45 000 tot 56 000 euro	2 140	44	1,87	1 480	67	33
56 000 euro en meer	3 340	49	2,06	2 820	65	35
Totaal	15 350	40	2,01	12 470	71	29

Tabel 2 Participatie aan korte vakanties en aantal korte vakanties naar bestemming van enkele categorieën van de bevolking, 2004 (vervolg)

	Omvang van de populatie	Participatie aan korte vakanties	Gemiddeld aantal korte vakanties per participant	Totaal aantal korte vakanties	w.v.	
					in Nederland	in het buitenland
	<i>x 1 000</i>	%		<i>x 1 000</i>	%	
Sociale groep						
Personen van 0–15 jaar	3 050	42	1,79	2 310	77	23
<i>Personen met betaald beroep</i>						
Zelfstandigen	840	44	2,34	860	63	37
Werknemers						
hogere employé's	890	53	2,31	1 070	62	38
middelbare employé's	2 510	46	2,06	2 310	71	29
lagere employé's	2 950	40	2,05	2 380	73	27
<i>Personen zonder beroep</i>						
Arbeidsongeschikt, bijstand	750	36	2,55	670	73	27
Gepensioneerd, rentenierend	2 390	30	2,01	1 400	72	28
Huisvrouw	1 060	36	2,03	760	79	21
Anders	890	41	1,63	580	59	41
Totaal	15 350	40	2,01	12 470	71	29
Opleiding						
Personen van 0–15 jaar	3 050	42	1,79	2 310	77	23
Basis/lager onderwijs						
Uitgebreid lager onderwijs	1 410	29	2,25	870	79	21
algemeen	1 920	38	2,18	1 520	79	21
beroeps	2 110	29	2,05	1 190	76	24
Middelbaar onderwijs						
algemeen	1 120	44	1,88	870	66	34
beroeps	2 960	40	2,00	2 240	71	29
Semi-hoger onderwijs	2 010	52	1,97	1 930	64	36
Hoger onderwijs	770	57	2,09	860	56	44
Totaal	15 350	40	2,01	12 470	71	29
Bezit recreatief onderkomen						
Recreatief onderkomen met vaste stand- of ligplaats	1 410	57	4,10	3 290	86	14
Uitsluitend recreatief onderkomen zonder vaste stand- of ligplaats	3 980	50	1,82	3 620	73	27
Geen recreatief onderkomen	9 960	34	1,64	5 560	62	38
Totaal	15 350	40	2,01	12 470	71	29

Tabel 2 Participatie aan korte vakanties en aantal korte vakanties naar bestemming van enkele categorieën van de bevolking, 2004 (slot)

	Omvang van de populatie	Participatie aan korte vakanties	Gemiddeld aantal korte vakanties per participant	Totaal aantal korte vakanties	w.v.	
					in Nederland	in het buitenland
	<i>x 1 000</i>	%		<i>x 1 000</i>	%	
Woonprovincie						
Groningen	550	34	2,14	400	72	28
Friesland	620	34	2,79	590	88	12
Drenthe	470	33	1,79	280	82	18
Overijssel	1 060	46	1,65	800	70	30
Flevoland	340	33	2,85	320	89	11
Gelderland	1 880	41	1,79	1 390	72	28
Utrecht	1 100	43	1,97	930	69	31
Noord-Holland	2 400	42	2,11	2 130	71	29
Zuid-Holland	3 210	40	2,18	2 840	72	28
Zeeland	360	25	1,79	160	77	23
Noord-Brabant	2 290	43	1,92	1 890	67	33
Limburg	1 070	39	1,82	750	59	41
Totaal	15 350	40	2,01	12 470	71	29
Stedelijkheid gemeenten						
Zeer sterk stedelijk	2 590	43	2,38	2 650	70	30
Sterk stedelijk	4 160	40	2,05	3 450	72	28
Matig stedelijk	3 200	40	1,97	2 540	73	27
Weinig stedelijk	3 320	40	1,87	2 460	70	30
Niet stedelijk	2 080	38	1,74	1 380	74	26
Totaal	15 350	40	2,01	12 470	71	29

Bron: ContinuVakantieOnderzoek.

3.2 Aantal vakanties naar duur en bestemming

Tabel 3 Lange vakanties in Nederland per toeristengebied, naar enkele kenmerken van de vakantiegangers, 2004

	Wad- den- eilan- den	Noord- zee- bad- plaat- sen	Water- sport- gebie- den	Velu- we- Velu- we- rand	Twen- te, Sal- land Vecht- streek	Gro- ning- se, Friese Drent- se zand- gron- den	West- en Mid- den- Bran- bant	Oost- Bran- bant, Noord- Mid- den- Lim- burg en Rijk van Nij- megen	Zuid- Lim- burg	Ove- rig Ned- er- land	To- taal
%											
Leeftijd											
0- 5 jaar	10	8	9	10	13	8	14	12	2	6	9
6-12 jaar	11	10	8	11	9	12	12	13	12	12	11
13-17 jaar	9	7	5	3	6	6	7	7	7	3	6
18-24 jaar	5	8	7	4	4	5	5	5	7	7	6
25-34 jaar	9	7	10	10	9	10	10	14	15	11	10
35-44 jaar	15	13	13	14	15	16	15	16	13	13	14
45-54 jaar	19	11	17	14	12	10	12	13	14	12	13
55-64 jaar	13	17	19	10	17	13	14	9	12	20	15
65-74 jaar	8	14	10	14	10	15	5	7	9	11	11
75 jaar en ouder	2	3	2	11	5	4	5	4	10	5	5
Samenstelling huishouden											
Alleenstaanden	8	6	11	11	5	6	4	8	12	9	8
Huishouden met als jongste een kind van											
0- 5 jaar	19	21	19	26	28	23	33	29	14	19	23
6-12 jaar	21	17	18	15	16	20	19	22	17	17	18
13-17 jaar	10	9	7	4	7	8	8	7	8	5	7
Huishouden met uit- sluitend meerderjarigen	41	46	45	45	44	43	37	34	48	51	43
Bruto huishoudinkomen											
tot 17 500 euro	5	10	8	7	11	10	11	10	9	10	9
17 500 tot 23 000 euro	5	8	6	7	7	10	9	7	8	11	8
23 000 tot 28 500 euro	9	12	11	13	13	10	8	15	14	12	12
28 500 tot 34 000 euro	13	16	17	10	20	15	14	18	11	13	15
34 000 tot 45 000 euro	18	22	19	24	20	29	24	19	17	28	23
45 000 tot 56 000 euro	13	12	21	18	10	11	14	17	12	10	14
56 000 euro en meer	38	20	19	20	18	14	21	15	28	16	20

Tabel 3 Lange vakanties in Nederland per toeristengebied, naar enkele kenmerken van de vakantiegangers, 2004 (slot)

	Wad- den- eilan- den	Noord- zee- bad- plaat- sen	Water- sport- gebie- den	Velu- we- Velu- we- rand	Twen- te, Sal- land en Vecht- streek	Gro- ning- se, Friese en Drent- se zand- gron- den	West- en Mid- den- Bra- bant	Oost- Bra- bant, Noord- en Mid- den- Lim- burg en Rijk van Nij- megen	Zuid- Lim- burg	Ove- rig Ned- er- land	To- taal
Bezit recreatief onderkomen											
	%										
Recreatief onderkomen met vaste stand- of ligplaats	15	29	36	29	22	19	24	9	11	29	24
Uitsluitend recreatief onderkomen zonder vaste stand- of ligplaats	28	24	23	27	31	30	28	30	30	29	28
Geen recreatief onderkomen	57	48	41	44	47	51	49	61	59	42	49
Woonprovincie											
Groningen	7	3	2	4	4	7	1	2	1	4	3
Friesland	12	5	5	3	3	10	2	2	2	5	5
Drenthe	7	3	3	3	3	5	1	2	2	3	3
Overijssel	10	7	6	6	15	7	1	5	9	5	7
Flevoland	2	2	4	2	3	1	3	1	3	1	2
Gelderland	10	14	12	8	12	10	7	10	13	13	11
Utrecht	7	13	6	3	7	12	6	7	4	9	8
Noord-Holland	14	11	15	22	19	16	14	13	16	15	15
Zuid-Holland	19	14	29	36	20	23	33	27	24	25	25
Zeeland	0	3	1	1	2	1	2	3	3	1	2
Noord-Brabant	7	19	13	8	9	6	26	21	19	15	14
Limburg	4	7	4	3	2	2	3	6	5	3	4
Stedelijkheid gemeenten											
Zeer sterk stedelijk	16	10	23	22	14	13	24	16	19	22	18
Sterk stedelijk	28	33	25	30	31	29	26	27	29	18	27
Matig stedelijk	20	22	20	20	22	19	27	21	21	23	21
Weinig stedelijk	25	25	22	17	20	19	16	24	21	22	21
Niet stedelijk	11	10	10	11	13	20	7	12	11	15	12
	<i>x 1 000</i>										
Totaal (absoluut=100%)	620	1 170	1 110	1 080	740	1 050	770	1 060	360	1 130	9 070

Bron: ContinuVakantieOnderzoek.

Tabel 4 Lange vakanties in Nederland per toeristengebied, naar enkele vakantiekenmerken, 2004

	Wad- den- eilan- den	Noord- zee- bad- plaat- sen	Water- sport- gebie- den	Velu- we- en Velu- we- rand	Twen- te, Sal- land en Vecht- streek	Gro- ning- se, Friese en Drent- se zand- gron- den	West- en Mid- den- Bran- bant	Oost- Bran- bant, Noord- en Mid- den- Lim- burg en Rijk van Nij- megen	Zuid- Lim- burg	Ove- rig Ned- er- land	To- taal
Logiesvorm	%										
Seizoenrecreatieve logiesvormen	10	26	35	25	20	16	24	6	1	29	21
w.v.											
zomerhuisje, vakantiebungalow	9	13	11	8	7	7	2	0	–	6	7
caravan, vouwwagen	1	9	15	16	13	9	20	5	1	14	11
boot	0	2	9	–	–	0	1	0	–	8	3
overige logiesvormen	–	1	1	–	–	–	0	–	1	2	0
Toeristische logiesvormen	90	74	65	75	80	84	76	94	99	71	79
w.v.											
woning van een particulier	6	8	8	3	7	6	3	4	4	14	7
hotel	8	4	2	8	5	5	4	2	28	6	6
pension, bed & breakfast	1	0	–	0	0	1	0	0	–	2	1
appartement	10	4	1	0	0	1	1	1	5	1	2
zomerhuisje, vakantiebungalow	43	32	27	41	32	42	41	63	38	18	37
tent, bungalowtent	8	5	6	5	8	8	5	5	5	7	6
caravan, vouwwagen, camper	8	19	14	15	24	16	16	15	12	17	16
camper	–	0	1	0	1	1	–	1	0	0	1
boot	1	0	3	–	–	–	1	–	–	1	1
jeugdherberg of andere groepsaccommodatie	2	1	1	3	1	2	5	2	3	2	2
overige logiesvormen	2	1	1	0	1	2	1	1	3	3	1
Vervoermiddel											
Fiets	1	2	2	1	2	1	1	2	3	5	2
Auto	82	93	91	93	92	93	91	95	85	86	91
Trein	5	2	2	4	4	4	4	3	8	6	4
Touringcar	2	0	1	1	2	0	3		2	1	1
Overige vervoermiddelen	10	2	4	1	1	1	1	0	2	2	2

Tabel 4 Lange vakanties in Nederland per toeristengebied, naar enkele vakantiekenmerken, 2004 (slot)

	Wad- den- eilan- den	Noord- zee- bad- plaat- sen	Water- sport- gebie- den	Velu- we- en Velu- we- rand	Twen- te, Sal- land en Vecht- streek	Gro- ning- se, Friese en Drent- se zand- gron- den	West- en Mid- den- Bran- bant	Oost- Bran- bant, Noord- en Mid- den- Lim- burg en Rijk van Nij- megen	Zuid- Lim- burg	Ove- rig Ned- er- land	To- taal
%											
Organisatievorm											
Georganiseerde reizen	35	28	25	36	27	38	40	55	37	20	34
w.v.											
geboekt bij een reisbureau of andere instantie	20	13	9	13	14	14	17	14	22	13	14
geboekt bij een boekings- centrale van een hotel- of bungalowketen	13	15	15	21	13	24	22	41	15	7	19
rechtstreeks geboekt bij een reisorganisatie	2	0	1	1	0	0	1	0	0	0	1
Niet-georganiseerde reizen	65	72	75	64	73	62	60	45	63	80	66
w.v.											
logies rechtstreeks gereserveerd of niet vooraf geboekt	55	46	40	40	54	47	36	40	62	51	45
vaste standplaats, eigen onderkomen	10	26	35	25	20	16	24	6	1	29	21
Seizoen											
Herfstperiode	10	9	7	14	10	10	13	9	14	8	10
Kerstperiode	5	5	6	6	4	5	4	9	13	5	6
Krokusperiode	9	8	6	6	5	8	7	12	8	3	7
Paasperiode	7	5	4	7	4	6	6	6	5	5	6
Voorseizoen	25	23	22	25	27	23	25	18	19	27	24
Hoogseizoen	32	38	45	35	38	40	35	33	26	44	38
Naseizoen	13	12	10	7	12	8	9	11	15	8	10
Vakantieduur											
5- 8 dagen	69	62	59	71	62	64	68	73	71	60	65
9-11 dagen	8	11	9	7	7	11	8	6	11	11	9
12-15 dagen	15	13	16	12	16	13	11	11	11	12	13
16-22 dagen	6	7	9	6	7	8	7	5	5	9	7
23-29 dagen	1	3	3	2	4	2	2	2	1	4	3
30 dagen of langer	1	3	4	3	3	2	4	1	2	4	3
<i>x 1 000</i>											
Totaal (absoluut=100%)	620	1 170	1 110	1 080	740	1 050	770	1 060	360	1 130	9 070

Bron: ContinuVakantieOnderzoek.

Tabel 5 Korte vakanties in Nederland per toeristengebied, naar enkele kenmerken van de vakantiegangers, 2004

	Noord- zeebad- plaat- sen	Water- sport- gebie- den	Veluwe en Velu- we- rand	Twente, Salland en Vecht- streek	Gro- ningse, Friese en Drentse zand- gronden	West- en Midden- Bra- bant	Oost- Bra- bant, Noord- en Midden- Limburg en Rijk van Nij- megen	Zuid- Lim- burg	Overig Neder- land	Totaal
	%									
Leeftijd										
0- 5 jaar	5	6	6	14	5	11	9	4	6	7
6-12 jaar	8	7	11	11	13	17	13	5	9	10
13-17 jaar	3	6	3	4	3	3	7	4	3	4
18-24 jaar	8	9	4	3	6	6	10	14	7	7
25-34 jaar	15	10	9	11	13	10	12	18	15	12
35-44 jaar	19	17	25	11	23	17	19	14	14	18
45-54 jaar	13	24	18	20	17	19	13	16	17	18
55-64 jaar	12	11	9	14	13	12	11	13	14	12
65-74 jaar	15	7	11	8	4	3	6	7	13	9
75 jaar en ouder	1	3	4	3	2	2	2	6	2	3
Samenstelling huishouden										
Alleenstaanden	9	9	5	8	6	5	7	13	11	8
Huishouden met als jongste een kind van										
0- 5 jaar	15	14	16	24	22	30	24	10	15	18
6-12 jaar	12	21	16	16	20	19	24	12	16	17
13-17 jaar	13	8	7	9	8	9	10	10	6	9
Huishouden met uit- sluitend meerderjarigen										
	51	47	57	43	44	37	36	55	52	48
Bruto huishoudinkomen										
tot 17 500 euro	7	9	5	3	4	8	8	5	8	7
17 500 tot 23 000 euro	8	6	5	9	13	10	6	13	9	8
23 000 tot 28 500 euro	9	11	10	11	8	10	9	12	7	9
28 500 tot 34 000 euro	22	12	10	20	14	9	17	13	10	14
34 000 tot 45 000 euro	16	24	22	28	20	30	23	17	25	23
45 000 tot 56 000 euro	14	14	17	8	15	9	18	14	13	14
56 000 euro en meer	24	23	30	20	25	25	20	26	27	25

Tabel 5 Korte vakanties in Nederland per toeristengebied, naar enkele kenmerken van de vakantiegangers, 2004 (slot)

	Noord- zeebad- plaat- sen	Water- sport- gebie- den	Veluwe en Velu- we- rand	Twente, Salland en Vecht- streek	Gro- ningse, Friese en Drentse zand- gronden	West- en Midden- Bra- bant	Oost- Bra- bant, Noord- en Midden- Limburg en Rijk van Nij- megen	Zuid- Lim- burg	Overig Neder- land	Totaal
Bezit recreatief onderkomen %										
Recreatief onderkomen met vaste stand- of ligplaats	30	46	46	28	22	36	17	11	29	32
Uitsluitend recreatief onderkomen zonder vaste stand- of ligplaats	28	23	24	36	37	26	34	33	32	30
Geen recreatief onderkomen	42	31	30	35	41	37	49	56	39	38
Woonprovincie										
Groningen	3	1	2	2	13	2	2	1	5	3
Friesland	9	6	3	3	19	1	0	1	7	6
Drenthe	2	5	1	2	7	1	1	2	2	3
Overijssel	7	6	4	18	11	2	3	4	6	6
Flevoland	1	5	12	3	2	0	1	3	1	3
Gelderland	10	9	11	11	8	9	13	15	15	11
Utrecht	6	9	7	5	8	3	6	7	9	7
Noord-Holland	17	21	21	19	10	10	11	16	20	17
Zuid-Holland	16	22	29	23	13	36	26	23	20	23
Zeeland	2	3	1	1	1	2	1	1	0	1
Noord-Brabant	17	11	6	8	8	31	23	19	10	14
Limburg	8	3	3	4	1	4	12	8	4	5
Stedelijkheid gemeenten										
Zeer sterk stedelijk	18	22	23	17	11	29	14	20	23	21
Sterk stedelijk	34	32	30	28	21	28	25	26	23	28
Matig stedelijk	19	14	23	23	29	15	25	25	22	21
Weinig stedelijk	18	20	17	16	20	21	25	21	18	19
Niet stedelijk	11	13	7	16	19	6	11	8	13	11
<i>x 1 000</i>										
Totaal (absoluut=100%)	1 090	1 390	1 060	700	710	1 000	720	550	1 690	8 910

Bron: ContinuVakantieOnderzoek.

Tabel 6 Korte vakanties in Nederland per toeristengebied, naar enkele vakantiekenmerken, 2004

	Noord- zeebad- plaat- sen	Water- sport- gebie- den	Veluwe en Velu- we- rand	Twente, Salland en Vecht- streek	Gro- ningse, Friese en Drentse zand- gronden	West- en Midden- Brabant	Oost- Brabant, Noord- en Midden- Limburg en Rijk van Nij- megen	Zuid- Lim- burg	Overig Neder- land	Totaal
Logiesvorm	%									
Seizoenrecreatieve logiesvormen	26	46	47	23	26	36	13	3	23	29
w.v.										
zomerhuisje,	11	7	12	6	3	4	0	–	4	6
vakantiebungalow	9	25	35	17	23	27	10	2	10	18
caravan, vouwwagen	6	11	–	–	–	2	2	0	5	4
boot	–	2	0	–	–	2	–	–	4	1
overige logiesvormen	–	–	–	–	–	–	–	–	–	–
Toeristische logiesvormen	74	54	53	77	74	64	87	97	77	71
w.v.										
woning van een particulier	3	6	1	5	4	4	5	5	10	5
hotel	32	13	15	26	18	15	16	58	30	23
pension,	1	1	1	1	1	1	2	3	3	2
bed & breakfast	2	1	–	1	1	–	–	4	1	1
appartement	–	–	–	–	–	–	–	–	–	–
zomerhuisje,	20	13	23	18	28	24	46	14	11	20
vakantiebungalow	–	–	–	–	–	–	–	–	–	–
tent, bungalowtent	5	7	3	7	6	4	5	5	6	6
caravan, vouwwagen,	5	5	4	11	8	6	6	1	6	6
camper	1	2	1	–	1	0	0	1	1	1
boot	1	2	–	–	–	–	0	–	1	1
jeugdherberg of andere	–	–	–	–	–	–	–	–	–	–
groepsaccommodatie	3	3	4	5	6	8	5	4	6	5
overige logiesvormen	1	2	1	1	1	1	1	2	1	1
Vervoermiddel										
Fiets	3	1	0	2	1	4	2	1	5	2
Auto	91	90	97	93	94	90	94	87	82	90
Trein	5	5	2	4	1	4	3	11	9	5
Touringcar	0	1	1	–	–	1	1	1	2	1
Overige vervoermiddelen	1	3	1	2	4	1	–	0	2	2

Tabel 6 Korte vakanties in Nederland per toeristengebied, naar enkele vakantiekenmerken, 2004 (slot)

	Noord- zeebad- plaat- sen	Water- sport- gebie- den	Veluwe en Velu- we- rand	Twente, Salland en Vecht- streek	Gro- ningse, Friese en Drentse zand- gronden	West- en Midden- Bra- bant	Oost- Bra- bant, Noord- en Midden- Limburg en Rijk van Nij- megen	Zuid- Lim- burg	Overig Neder- land	Totaal
%										
Organisatievorm										
Georganiseerde reizen	35	18	27	27	34	33	48	41	27	30
w.v.										
geboekt bij een reisbureau of andere instantie	17	9	10	15	9	14	17	25	16	14
geboekt bij een boekings- centrale van een hotel- of bungalowketen	18	8	17	11	25	18	31	16	10	16
rechtstreeks geboekt bij een reisorganisatie	0	1	0	1	0	1	1	0	1	1
Niet-georganiseerde reizen	65	82	73	73	66	67	52	59	73	70
w.v.										
logies rechtstreeks gereserveerd of niet vooraf geboekt	39	36	26	50	40	32	39	56	50	40
vaste standplaats, eigen onderkomen	26	46	47	23	26	36	13	3	23	29
Seizoen										
Herfstperiode	15	10	11	11	11	10	14	15	13	12
Kerstperiode	9	7	8	7	8	7	12	16	10	9
Krokusperiode	11	6	11	10	10	11	16	14	8	10
Paasperiode	13	13	16	11	11	14	10	11	11	12
Voorseizoen	28	32	31	31	35	33	26	20	32	30
Hoogseizoen	11	18	14	16	12	13	11	13	15	14
Naseizoen	13	14	9	14	14	13	11	11	11	12
<i>x 1 000</i>										
Totaal (absoluut=100%)	1 090	1 390	1 060	700	710	1 000	720	550	1 690	8 910

Bron: Continu Vakantie Onderzoek.

Tabel 7 Lange vakanties in Nederland per bestemmingsprovincie, naar enkele vakantiekenmerken, 2004

	Fries-land	Dren-the	Over-ijsse	Gel-der-land	Noord-Hol-land	Zuid-Hol-land	Zee-land	Noord-Bra-bant	Lim-burg	Ove-rige pro-vin-cies	To-taal
Logiesvorm	%										
Seizoenrecreatieve logiesvormen w.v.	23	16	22	22	23	37	24	22	4	32	21
zomerhuisje, vakantiebungalow	8	7	7	6	12	13	12	2	0	9	7
caravan, vouwwagen	9	8	14	16	6	15	11	19	3	10	11
boot	6	0	2	1	4	6	2	1	-	11	3
overige logiesvormen	-	-	-	-	1	3	0	0	0	2	0
Toeristische logiesvormen w.v.	77	84	78	78	77	63	76	78	96	68	79
woning van een particulier	11	5	7	6	12	15	5	4	2	8	7
hotel	7	5	5	7	5	4	3	4	10	3	6
pension, bed & breakfast	1	1	0	1	1	2	-	0		0	1
appartement	5	1	0	1	4	1	4	1	2	1	2
zomerhuisje, vakantiebungalow	27	43	31	36	29	22	33	40	62	31	37
tent, bungalowtent	5	9	8	7	6	2	8	6	3	10	6
caravan, vouwwagen, camper	13	16	23	18	14	13	20	17	13	11	16
boot	1	1	1	0	-	-	1	-	1	1	1
jeugdherberg of andere groepsaccommodatie	3	-	-	0	2	1	1	1	-	0	1
overige logiesvormen	2	2	1	2	2	1	0	5	1	2	2
overige logiesvormen	2	2	1	1	2	2	1	1	1	2	1
Vervoermiddel											
Fiets	1	1	2	2	3	2	1	1	2	9	2
Auto	85	93	92	92	87	92	97	92	92	82	91
Trein	5	4	4	5	4	4	1	3	5	6	4
Touringcar	1	1	2	1	0	-	0	2	1	1	1
Overige vervoermiddelen	8	1	1	1	5	1	2	1	1	3	2

Tabel 7 Lange vakanties in Nederland per bestemmingsprovincie, naar enkele vakantiekenmerken, 2004 (slot)

	Fries-land	Dren-the	Over-ijsse	Gel-der-land	Noord-Hol-land	Zuid-Hol-land	Zee-land	Noord-Bra-bant	Lim-burg	Ove-rige pro-vin-cies	To-taal
	%										
Organisatievorm											
Georganiseerde reizen	23	39	26	32	30	22	28	40	52	30	34
w.v.											
geboekt bij een reisbureau of andere instantie	16	14	14	12	16	11	12	17	16	11	14
geboekt bij een boekingscentrale van een hotel- of bungalowketen	5	25	12	19	14	11	16	23	36	20	19
rechtstreeks geboekt bij een reisorganisatie	2	–	0	1	0	–	1	1	–	–	1
Niet-georganiseerde reizen	77	61	74	68	70	78	72	60	48	70	66
w.v.											
logies rechtstreeks gereserveerd of niet vooraf geboekt	53	45	52	46	47	42	47	38	44	37	45
vaste standplaats, eigen onderkomen	23	15	22	22	23	37	24	22	4	32	21
Seizoen											
Herfstperiode	10	10	9	11	6	11	8	12	12	10	10
Kerstperiode	7	5	4	5	4	4	7	5	11	6	6
Krokusperiode	4	8	5	6	9	7	8	7	11	5	7
Paasperiode	4	7	5	6	5	6	4	6	6	7	6
Voorseizoen	25	23	27	26	25	24	19	24	18	25	24
Hoogseizoen	41	39	38	38	39	40	42	37	28	39	38
Naseizoen	10	8	12	7	12	8	12	9	14	9	10
Vakantieduur											
5– 8 dagen	62	64	63	69	61	64	59	67	74	63	65
9–11 dagen	12	11	7	8	11	10	9	8	7	10	9
12–15 dagen	14	13	15	12	16	9	16	11	12	11	13
16–22 dagen	9	7	7	6	8	7	9	9	4	10	7
23–29 dagen	2	3	4	2	2	5	4	2	2	3	3
30 dagen of langer	1	3	4	3	3	5	3	4	1	3	3
	<i>x 1 000</i>										
Totaal (absoluut=100%)	720	920	800	1 600	860	570	920	950	1 160	580	9 070

Bron: ContinuVakantieOnderzoek.

Tabel 8 Korte vakanties in Nederland per bestemmingsprovincie, naar enkele vakantiekenmerken, 2004

	Fries-land	Dren-the	Over-ijsse	Gel-der-land	Noord-Hol-land	Zuid-Hol-land	Zee-land	Noord-Bra-bant	Lim-burg	Ove-rige-pro-vin-cies	To-taal
Logiesvorm	%										
Seizoenrecreatieve logiesvormen w.v.	28	24	30	39	37	28	28	36	7	28	29
zomerhuisje, vakantiebungalow	4	3	6	8	12	6	11	3	–	4	6
caravan, vouwwagen	12	21	22	30	12	10	14	28	6	14	18
boot	11	–	2	1	10	8	1	2	1	6	4
overige logiesvormen	–	–	–	0	3	4	1	2	–	3	1
Toeristische logiesvormen w.v.	72	76	70	61	63	72	72	64	93	72	71
woning van een particulier	8	4	6	2	5	11	5	5	4	8	5
hotel	19	18	22	19	28	36	20	13	38	24	23
pension, bed & breakfast	2	1	1	2	1	2	1	1	2	3	2
appartement	1	2	1	–	3	–	3	–	2	1	1
zomerhuisje, vakantiebungalow	13	30	16	22	13	12	21	24	34	12	20
tent, bungalowtent	7	6	7	5	4	3	10	4	5	9	6
caravan, vouwwagen, camper	7	8	10	6	4	5	8	6	3	5	6
boot	0	1	1	1	1	1	1	0	1	3	1
jeugdherberg of andere groepsaccommodatie	4	–	–	–	1	0	1	–	0	0	1
overige logiesvormen	10	6	6	4	3	2	2	9	3	6	5
	1	1	1	1	0	1	1	2	1	1	1
Vervoermiddel											
Fiets	3	1	2	0	4	5	1	4	1	4	2
Auto	86	94	92	96	87	80	96	89	91	84	90
Trein	4	1	4	3	6	13	2	4	7	9	5
Touringcar	2	–	–	0	–	1	0	2	1	2	1
Overige vervoermiddelen	5	4	2	1	2	1	1	1	0	2	2

Tabel 8 Korte vakanties in Nederland per bestemmingsprovincie, naar enkele vakantiekenmerken, 2004 (slot)

	Fries-land	Dren-the	Over-ijsse	Gel-der-land	Noord-Hol-land	Zuid-Hol-land	Zee-land	Noord-Bra-bant	Lim-burg	Ove-rige pro-vin-cies	To-taal
	%										
Organisatievorm											
Georganiseerde reizen	23	35	24	27	26	33	28	32	47	28	30
w.v.											
geboekt bij een reisbureau of andere instantie	16	8	13	12	11	19	14	13	21	14	14
geboekt bij een boekingscentrale van een hotel- of bungalowketen	5	26	10	15	14	14	13	18	26	14	16
rechtstreeks geboekt bij een reisorganisatie	2	0	1	0	1	1	1	1	0	0	1
Niet-georganiseerde reizen	77	65	76	73	74	67	72	68	53	72	70
w.v.											
logies rechtstreeks gereserveerd of niet vooraf geboekt	49	42	47	34	37	39	45	32	46	44	40
vaste standplaats, eigen onderkomen	28	24	30	39	37	28	28	36	7	28	29
Seizoen											
Herfstperiode	13	12	11	11	12	13	13	9	17	12	12
Kerstperiode	4	8	7	9	9	12	8	7	14	11	9
Krokusperiode	4	10	8	11	9	10	12	11	15	10	10
Paasperiode	11	12	11	15	12	13	14	13	10	10	12
Voorseizoen	38	34	30	31	29	27	28	32	23	34	30
Hoogseizoen	17	12	17	15	16	12	11	14	11	13	14
Naseizoen	13	12	16	9	14	14	14	14	11	11	12
	<i>x 1 000</i>										
Totaal (absoluut=100%)	640	620	850	1 540	940	750	640	1 200	1 010	720	8 910

Bron: ContinuVakantieOnderzoek.

Tabel 9 Lange vakanties in het buitenland per land van bestemming, naar enkele kenmerken van de vakantiegangers, 2004

	Bel- gië	Frank- rijk	Span- je	Oos- ten- rijk	Groot- Brit- tan- nië	Duits- land	Ita- lië	Grie- ken- land	Tur- kije	Ove- rige lan- den	To- taal
	%										
Leeftijd											
0- 5 jaar	12	8	6	6	4	6	5	8	4	4	6
6-12 jaar	11	10	5	7	6	7	10	3	6	6	7
13-17 jaar	7	7	5	5	5	5	5	4	4	4	5
18-24 jaar	7	7	11	6	8	5	9	9	10	7	7
25-34 jaar	12	13	15	13	22	11	11	13	16	17	14
35-44 jaar	13	17	16	22	13	13	20	15	19	16	16
45-54 jaar	12	17	14	13	16	14	17	26	20	18	16
55-64 jaar	20	13	16	15	13	17	15	13	14	15	15
65-74 jaar	4	6	9	9	7	14	6	4	8	10	9
75 jaar en ouder	3	1	3	4	6	8	3	6	1	3	3
Samenstelling huishouden											
Alleenstaanden	8	10	11	12	20	12	11	12	8	15	12
Huishouden met als jongste een kind van											
0- 5 jaar	26	19	17	16	12	17	13	13	13	10	15
6-12 jaar	17	19	13	16	10	12	19	7	12	12	14
13-17 jaar	9	10	9	10	8	8	12	8	16	9	9
Huishouden met uit- sluitend meerderjarigen	41	42	50	46	51	50	45	61	51	54	49
Bruto huishoudinkomen											
tot 17 500 euro	9	6	7	6	9	8	5	3	8	6	6
17 500 tot 23 000 euro	6	3	5	4	10	7	9	5	3	7	6
23 000 tot 28 500 euro	6	6	9	9	7	11	6	8	8	8	8
28 500 tot 34 000 euro	16	8	13	11	12	13	11	11	18	11	12
34 000 tot 45 000 euro	20	23	19	20	19	19	14	17	18	18	19
45 000 tot 56 000 euro	12	18	16	16	17	15	18	16	19	16	16
56 000 euro en meer	30	35	32	35	27	27	37	40	26	34	32

Tabel 9 Lange vakanties in het buitenland per land van bestemming, naar enkele kenmerken van de vakantiegangers, 2004 (slot)

	Bel- gië	Frank- rijk	Span- je	Oos- ten- rijk	Groot- Brit- tan- nië	Duits- land	Ita- lië	Grie- ken- land	Tur- kije	Ove- rige lan- den	To- taal
%											
Bezit recreatief onderkomen											
Recreatief onderkomen met vaste stand- of ligplaats	19	13	8	7	7	12	7	8	9	11	11
Uitsluitend recreatief onderkomen zonder vaste stand- of ligplaats	33	45	24	37	30	24	36	25	21	32	32
Geen recreatief onderkomen	49	43	68	56	63	64	57	67	70	57	57
Woonprovincie											
Groningen	1	3	3	1	3	3	3	1	2	4	3
Friesland	2	4	3	5	4	4	1	2	1	4	3
Drenthe	2	2	2	1	2	4	3	2	2	3	3
Overijssel	4	5	7	7	4	11	6	5	6	7	7
Flevoland	2	2	2	0	1	2	3	2	3	2	2
Gelderland	11	11	11	14	11	12	13	12	14	13	12
Utrecht	9	9	10	9	5	8	9	11	6	9	9
Noord-Holland	16	20	17	13	23	15	16	26	16	18	18
Zuid-Holland	19	23	23	22	27	20	21	22	23	20	22
Zeeland	3	2	2	2	1	2	2	2	1	2	2
Noord-Brabant	22	14	16	17	15	14	16	11	19	13	15
Limburg	11	5	5	7	5	8	7	5	7	5	6
Stedelijkheid gemeenten											
Zeer sterk stedelijk	15	21	22	13	23	16	16	20	20	22	19
Sterk stedelijk	34	28	31	26	32	29	29	25	29	25	28
Matig stedelijk	21	20	18	20	19	19	28	33	21	20	21
Weinig stedelijk	18	21	17	25	15	24	14	13	23	20	20
Niet stedelijk	12	11	11	15	11	13	13	9	8	14	12
<i>x 1 000</i>											
Totaal (absoluut=100%)	1 050	2 280	1 480	1 060	430	1 660	700	520	820	3 610	13 610

Bron: ContinuVakantieOnderzoek.

Tabel 10 Lange vakanties in het buitenland per land van bestemming, naar enkele vakantiekenmerken, 2004

	Bel- gië	Frank- rijk	Span- je	Oos- ten- rijk	Groot- Brit- tan- nië	Duits- land	Ita- lië	Grie- ken- land	Tur- kije	Ove- rige lan- den	To- taal
Logiesvorm	%										
Seizoenrecreatieve logiesvormen	14	4	1	1	1	1	-	4	-	3	3
Toeristische logiesvormen	86	96	99	99	99	99	100	96	100	97	97
w.v.											
woning van familie, vrienden of kennissen	9	10	8	2	28	6	4	3	1	13	9
woning van een andere particulier	5	5	2	8	4	5	3	1	-	4	4
hotel	9	11	35	39	27	33	30	38	82	41	33
pension, bed & breakfast	1	2	1	10	13	4	2	1	0	4	3
appartement	3	9	33	26	1	10	12	47	15	10	15
zomerhuisje, vakantiebungalow	41	11	8	2	10	23	7	1	1	9	12
tent, bungalowtent	4	19	4	3	6	5	20	1	-	6	8
caravan, vouwwagen, camper	11	24	7	5	5	9	19	0	-	5	9
camper	1	3	0	0	1	2	2	-	-	2	2
boot	-	-	0	1	1	1	1	3	0	2	1
jeugdherberg of andere groepsaccommodatie	1	0	1	0	3	1	1	-	-	1	1
overige logiesvormen	1	1	0	1	1	0	1	-	1	1	1
Vervoermiddel											
Auto	97	88	18	81	33	80	65	2	1	37	55
Trein	2	3	0	4	5	7	1	-	-	2	3
Touringcar	1	3	10	11	3	9	7	-	-	5	5
Vliegtuig	-	4	70	3	37	2	25	97	99	53	35
Overige vervoermiddelen	1	1	1	2	22	2	2	1	-	2	2

Tabel 10 Lange vakanties in het buitenland per land van bestemming, naar enkele vakantiekenmerken, 2004 (slot)

	Bel- gië	Frank- rijk	Span- je	Oos- ten- rijk	Groot- Brit- tan- nië	Duits- land	Ita- lië	Grie- ken- land	Tur- kije	Ove- rige lan- den	To- taal
%											
Organisatievorm											
Georganiseerde reizen	44	42	88	49	83	56	63	95	100	76	66
w.v.											
geboekt bij een reisbureau of andere instantie	22	33	76	42	36	36	53	90	98	62	53
geboekt bij een boekings- centrale van een hotel- of bungalowketen	21	3	0	3	2	16	2	–	0	3	5
rechtstreeks geboekt bij een reisorganisatie	1	5	12	4	45	3	9	5	1	11	8
Niet-georganiseerde reizen	56	58	12	51	17	44	37	5	–	24	34
w.v.											
logies rechtstreeks gereserveerd of niet vooraf geboekt	42	55	11	49	17	43	37	–	–	20	31
vaste standplaats, eigen onderkomen	14	4	1	1	1	1	–	4	–	3	3
Seizoen											
Herfstperiode	14	6	13	3	15	14	5	10	16	11	10
Kerstperiode	7	7	7	12	9	6	4	2	2	9	7
Krokusperiode	11	8	9	40	9	10	4	2	6	12	12
Paasperiode	7	4	8	3	7	6	4	2	8	7	6
Voorseizoen	23	25	24	10	24	24	27	40	30	22	24
Hoogseizoen	28	43	27	26	27	31	45	22	22	30	31
Naseizoen	11	8	11	6	8	10	11	23	16	9	10
Vakantieduur											
5– 8 dagen	68	28	31	34	63	66	22	32	43	26	38
9–11 dagen	11	17	18	34	13	13	14	12	20	15	17
12–15 dagen	14	16	23	13	9	11	19	37	28	17	17
16–22 dagen	3	25	17	14	11	7	30	14	8	26	18
23–29 dagen	1	10	6	3	2	2	9	2	1	10	6
30 dagen of langer	3	4	5	2	2	1	6	2	0	6	4
<i>x 1 000</i>											
Totaal (absoluut=100%)	1 050	2 280	1 480	1 060	430	1 660	700	520	820	3 610	13 610

Bron: ContinuVakantieOnderzoek.

Tabel 11 Korte vakanties in het buitenland per land van bestemming, naar enkele vakantiekenmerken, 2004

	België	Frankrijk	Duitsland	Overige landen	Totaal
Logiesvorm	%				
Seizoenrecreatieve logiesvormen	11	4	6	1	6
Toeristische logiesvormen	89	96	94	99	94
w.v.					
woning van familie, vrienden of kennissen	12	10	18	17	15
woning van een andere particulier	5	2	1	2	3
hotel	41	66	51	57	52
pension, bed & breakfast	1	2	3	2	2
appartement	2	2	2	2	2
zomerhuisje, vakantiebungalow	14	5	9	2	8
tent, bungalowtent	5	4	1	5	4
caravan, vouwwagen,	2	2	1	1	2
camper	1	–	2	–	1
boot	0	–	0	5	1
jeugdherberg of andere groepsaccommodatie	3	0	3	3	2
overige logiesvormen	2	2	0	1	1
Vervoermiddel					
Auto	85	66	81	28	69
Trein	11	10	9	2	9
Touringcar	2	17	5	4	6
Vliegtuig	–	5	1	55	13
Overige vervoermiddelen	2	2	4	11	4

Tabel 11 Korte vakanties in het buitenland per land van bestemming, naar enkele vakantiekenmerken, 2004 (slot)

	België	Frankrijk	Duitsland	Overige landen	Totaal
	%				
Organisatievorm					
Georganiseerde reizen	48	68	43	76	56
w.v.					
geboekt bij een reisbureau of andere instantie	31	56	30	41	37
geboekt bij een boekingscentrale van een hotel- of bungalowketen	13	4	10	6	9
rechtstreeks geboekt bij een reisorganisatie	3	8	3	30	10
Niet-georganiseerde reizen	52	32	57	24	44
w.v.					
logies rechtstreeks gereserveerd of niet vooraf geboekt	42	27	51	23	38
vaste standplaats, eigen onderkomen	11	4	6	1	6
Seizoen					
Herfstperiode	13	23	14	20	17
Kerstperiode	11	10	14	16	13
Krokusperiode	14	19	13	10	14
Paasperiode	14	11	12	9	12
Voorseizoen	26	23	26	26	25
Hoogseizoen	12	7	11	12	11
Naseizoen	9	5	10	7	8
	<i>x 1 000</i>				
Totaal (absoluut=100%)	1 180	610	1 030	740	3 550

Bron: ContinuVakantieOnderzoek.

3.3 Logies, vervoer en organisatievorm

Tabel 12 Lange vakanties in Nederland per logiesvorm, naar enkele kenmerken van de vakantiegegers, 2004

	Seizoenrecreatieve logiesvormen			Toeristische logiesvormen					Totaal generaal	
	totaal	w.o.		totaal	w.o.					
		zomer- huisje, vakan- tie- bunga- low, twee- de wo- ning	cara- van, vouw- wagen		wo- ning van parti- cu- lier ¹⁾	hotel	zomer- huisje, vakan- tie- bunga- low	tent, bunga- low- tent		cara- van, vouw- wagen, cam- per
	%									
Leeftijd										
0- 5 jaar	4	1	6	11	6	1	12	12	13	9
6-12 jaar	8	7	10	12	6	2	10	22	16	11
13-17 jaar	4	2	5	6	4	2	5	13	6	6
18-24 jaar	5	7	2	6	9	2	6	14	3	6
25-34 jaar	3	1	4	12	12	10	14	13	8	10
35-44 jaar	12	12	13	15	13	8	17	14	16	14
45-54 jaar	17	20	14	12	13	19	12	9	11	13
55-64 jaar	23	18	24	12	18	15	12	3	15	15
65-74 jaar	19	30	15	8	12	17	7	0	10	11
75 jaar en ouder	5	2	7	5	7	22	4	-	2	5
Samenstelling huishouden										
Alleenstaanden	7	10	6	8	17	20	6	7	2	8
Huishouden met als jongste een kind van										
0- 5 jaar	10	5	13	27	18	5	30	33	32	23
6-12 jaar	18	12	22	18	10	5	18	30	21	18
13-17 jaar	5	5	6	8	4	6	7	13	8	7
Huishouden met uit- sluitend meerderjarigen	60	68	53	39	50	64	38	16	37	43
Bruto huishoudinkomen										
tot 17 500 euro	10	12	10	9	18	8	8	12	7	9
17 500 tot 23 000 euro	10	4	14	7	8	8	7	9	7	8
23 000 tot 28 500 euro	13	16	12	12	11	10	12	15	11	12
28 500 tot 34 000 euro	15	13	16	15	17	9	15	12	18	15
34 000 tot 45 000 euro	23	17	25	23	19	27	22	17	26	23
45 000 tot 56 000 euro	14	14	15	14	8	9	17	12	14	14
56 000 euro en meer	16	25	9	20	20	30	19	23	17	20

Tabel 12 Lange vakanties in Nederland per logiesvorm, naar enkele kenmerken van de vakantiegegers, 2004 (slot)

	Seizoenrecreatieve logiesvormen			Toeristische logiesvormen					Totaal generaal		
	totaal	w.o.		totaal	w.o.						
		zomer- huisje, vakan- tie- bunga- low, twee- de wo- ning	cara- van, vouw- wagen		wo- ning van parti- cu- lier ¹⁾	hotel	zomer- huisje, vakan- tie- bunga- low	tent, bunga- low- tent	cara- van, vouw- wagen, cam- per		
	%										
Woonprovincie											
Groningen	2	3	1	4	5	3	3	7	6	3	
Friesland	8	8	8	4	5	6	4	3	5	5	
Drenthe	2	-	3	4	4	1	3	8	5	3	
Overijssel	4	1	6	8	11	9	7	8	10	7	
Flevoland	2	2	2	2	2	3	2	3	2	2	
Gelderland	10	7	12	11	13	9	11	13	13	11	
Utrecht	7	5	5	8	10	8	8	10	6	8	
Noord-Holland	17	20	14	15	14	11	16	18	14	15	
Zuid-Holland	32	36	32	23	22	25	26	18	19	25	
Zeeland	2	-	3	2	2	1	2	2	2	2	
Noord-Brabant	13	17	12	14	8	19	14	10	15	14	
Limburg	2	1	3	5	5	5	5	3	5	4	
Stedelijkheid gemeenten											
Zeer sterk stedelijk	22	14	26	17	17	20	19	16	9	18	
Sterk stedelijk	31	55	20	26	27	33	26	24	23	27	
Matig stedelijk	18	8	23	22	23	18	23	18	23	21	
Weinig stedelijk	18	13	22	22	21	17	21	26	28	21	
Niet stedelijk	10	10	9	13	12	12	10	16	17	12	
<i>x 1 000</i>											
Totaal (absoluut=100%)	1 910	630	1 010	7 160	620	510	3 370	560	1 510	9 070	

¹⁾ Exclusief verblijf bij familie, vrienden of kennissen, tenzij deze de hele tijd of de meeste dagen afwezig waren.

Bron: ContinuVakantieOnderzoek.

Tabel 13 Lange vakanties in Nederland per logiesvorm, naar enkele vakantiekenmerken, 2004

	Seizoenrecreatieve logiesvormen			Toeristische logiesvormen						Totaal generaal	
	totaal	w.o.		totaal	w.o.						
		zomer- huisje, vakan- tie- bunga- low, twee- de wo- ning	cara- van, vouw- wagen		wo- ning van parti- cu- lier ¹⁾	hotel	zomer- huisje, vakan- tie- bunga- low	tent, bunga- low- tent	cara- van, vouw- wagen, cam- per		
	%										
Toeristengebied											
Waddeneilanden	3	9	1	8	6	10	8	9	3	7	
Noordzeepadplaatsen	16	25	11	12	15	8	11	11	15	13	
IJsselmeerkust	5	3	4	3	4	1	3	5	2	4	
Deltagebied	10	14	8	4	5	2	4	5	5	5	
Meren in Groningen, Friesland en Noordwest- Overijssel	3	–	3	2	4	1	2	2	3	2	
Hollands-Utrechtse meren Utrechtse Heuvelrug en 't Gooi	2	3	0	0	2	–	–	1	1	1	
Veluwe en Veluwerand	6	6	5	2	3	2	1	3	1	3	
Gelders rivierengebied	14	14	17	11	5	16	13	9	11	12	
Achterhoek	0	–	1	1	1	–	0	1	2	1	
	3	–	7	4	5	4	3	5	5	4	
Twente, Salland en Vechtstreek	8	8	9	8	9	8	7	11	13	8	
Groningse, Friese en Drentse zandgronden	9	11	9	12	11	10	13	15	12	12	
West- en Midden-Brabant	10	3	15	8	3	6	9	7	8	9	
Oost-Brabant, Noord- en Midden-Limburg en Rijk van Nijmegen	3	1	5	14	7	5	20	9	11	12	
Zuid-Limburg	0	–	0	5	2	20	4	3	3	4	
Amsterdam, Rotterdam, 's-Gravenhage en Utrecht	0	–	–	1	7	1	0	–	0	1	
Overig Nederland	7	4	4	4	10	6	2	5	5	5	
Bestemmingsprovincie											
Groningen	1	–	0	2	3	1	2	3	1	2	
Friesland	9	9	6	8	13	10	6	6	7	8	
Drenthe	8	11	7	11	8	9	12	15	10	10	
Overijssel	9	8	11	9	9	8	7	11	13	9	
Flevoland	1	–	1	2	1	–	3	5	1	2	
Gelderland	18	14	25	18	14	23	17	19	19	18	
Utrecht	7	8	4	2	4	2	1	2	2	3	
Noord-Holland	10	17	5	9	16	9	7	9	8	10	
Zuid-Holland	11	12	8	5	14	4	4	2	5	6	
Zeeland	12	17	10	10	8	5	9	13	12	10	
Noord-Brabant	11	3	18	10	6	7	11	9	11	10	
Limburg	2	1	4	16	5	22	21	6	11	13	

Tabel 13 Lange vakanties in Nederland per logiesvorm, naar enkele vakantiekenmerken, 2004 (slot)

	Seizoenrecreatieve logiesvormen			Toeristische logiesvormen						Totaal generaal
	totaal	w.o.		totaal	w.o.					
			zomer- huisje, vakan- tie- bunga- low, twee- de wo- ning	cara- van, vouw- wagen	won- ning van parti- cu- lier ¹⁾	hotel	zomer- huisje, vakan- tie- bunga- low	tent, bunga- low- tent	cara- van, vouw- wagen, cam- per	
	%									
Vervoermiddel										
Fiets	3	3	0	2	4	2	1	6	0	2
Auto	92	92	99	91	84	77	95	86	97	91
Trein	1	3	0	5	9	11	4	4	1	4
Touringcar	0	-	0	1	0	6	0	1	0	1
Overige vervoermiddelen	3	2	0	2	4	3	1	3	1	2
Grootte van het reisgezelschap										
1 persoon	6	11	3	5	12	13	3	2	5	6
2 personen	57	63	53	27	50	58	19	20	29	34
3 personen	10	7	11	9	7	5	9	9	9	9
4 personen	17	9	24	25	12	14	27	26	31	23
5 personen	6	7	5	11	7	0	14	12	12	10
6 personen	2	-	3	8	4	1	12	7	7	7
7 personen	1	1	1	3	2	0	5	3	2	3
8 of meer personen	1	2	0	11	4	8	11	21	6	9
Seizoen										
Herfstperiode	8	12	7	11	5	10	15	1	4	10
Kerstperiode	5	11	1	6	11	6	9	-	1	6
Krokusperiode	5	12	1	8	6	7	13	-	1	7
Paasperiode	7	8	8	5	3	4	7	-	3	6
Voorseizoen	29	26	31	22	21	22	20	18	28	24
Hoogseizoen	38	22	45	38	42	34	22	77	55	38
Naseizoen	9	9	8	10	11	17	12	3	7	10
	x 1 000									
Totaal (absoluut=100%)	1 910	630	1 010	7 160	610	500	3 370	560	1 510	9 060

¹⁾ Exclusief verblijf bij familie, vrienden of kennissen, tenzij deze de hele tijd of de meeste dagen afwezig waren.

Bron: ContinuVakantieOnderzoek.

Tabel 14 Korte vakanties in Nederland per logiesvorm, naar enkele kenmerken van de vakantiegangers, 2004

	Seizoenrecreatieve logiesvormen		Toeristische logiesvormen							Totaal generaal	
	totaal	w.o.	totaal	w.o.							
		cara- van, vouw- wagen		won- ing van parti- cu- lier ¹⁾	hotel	zomer- huisje, vakan- tie- bunga- low	tent, bunga- low- tent	cara- van, vouw- wagen, cam- per	jeugd- her- berg of andere groeps- accom- moda- tie		
	%										
Leeftijd											
0- 5 jaar	4	4	9	12	3	15	12	14	6	7	
6-12 jaar	7	10	11	14	2	11	16	17	34	10	
13-17 jaar	4	4	4	4	2	2	15	4	9	4	
18-24 jaar	5	4	8	13	6	8	12	7	9	7	
25-34 jaar	4	4	16	11	15	20	20	10	13	12	
35-44 jaar	21	21	16	18	16	19	12	13	10	18	
45-54 jaar	26	24	15	8	20	9	9	18	14	18	
55-64 jaar	12	15	12	12	18	8	3	14	2	12	
65-74 jaar	15	12	6	5	12	4	1	4	1	9	
75 jaar en ouder	2	2	3	1	5	3	-	0	2	3	
Samenstelling huishouden											
Alleenstaanden	3	3	11	16	11	9	13	3	15	8	
Huishouden met als jongste een kind van											
0- 5 jaar	11	13	21	25	10	34	23	31	19	18	
6-12 jaar	18	25	17	23	8	15	28	18	39	17	
13-17 jaar	9	9	8	6	8	6	14	12	8	9	
Huishouden met uitsluitend meerderjarigen	59	50	43	30	63	36	22	37	20	48	
Bruto huishoudinkomen											
tot 17 500 euro	7	7	7	10	6	7	6	3	9	7	
17 500 tot 23 000 euro	12	16	7	6	7	7	5	8	6	8	
23 000 tot 28 500 euro	10	8	9	15	8	8	9	8	16	9	
28 500 tot 34 000 euro	15	13	13	11	12	15	16	17	11	14	
34 000 tot 45 000 euro	24	26	23	26	20	24	24	28	27	23	
45 000 tot 56 000 euro	11	13	15	12	15	16	20	13	8	14	
56 000 euro en meer	21	17	26	21	32	23	19	23	22	25	

Tabel 14 Korte vakanties in Nederland per logiesvorm, naar enkele kenmerken van de vakantiegangers, 2004 (slot)

	Seizoenrecreatieve logiesvormen		Toeristische logiesvormen							Totaal generaal
	totaal	w.o.	totaal	w.o.	hotel	zomer- huisje, vakan- tie- bunga- low	tent, bunga- low- tent	cara- van, vouw- wagen, cam- per	jeugd- her- berg of andere groeps- accom- moda- tie	
	%									
Woonprovincie										
Groningen	2	2	4	2	4	4	2	5	6	3
Friesland	9	7	4	3	4	3	9	5	6	6
Drenthe	2	4	3	3	2	2	2	6	5	3
Overijssel	3	4	8	12	5	9	8	11	8	6
Flevoland	6	3	2	0	2	3	1	3	1	3
Gelderland	9	11	12	9	12	14	12	13	10	11
Utrecht	7	6	7	10	7	5	11	10	5	7
Noord-Holland	19	15	16	21	18	15	13	10	15	17
Zuid-Holland	28	34	21	9	23	24	19	15	25	23
Zeeland	1	1	2	2	2	1	3	2	1	1
Noord-Brabant	12	12	15	16	15	15	16	14	15	14
Limburg	2	2	6	13	7	4	6	6	5	5
Stedelijkheid gemeenten										
Zeer sterk stedelijk	28	27	18	15	19	19	19	6	19	21
Sterk stedelijk	30	23	27	32	27	29	20	30	21	28
Matig stedelijk	19	26	21	18	22	19	28	24	20	21
Weinig stedelijk	15	17	21	21	20	21	21	25	23	19
Niet stedelijk	8	7	13	14	13	11	12	15	17	11
<i>x 1 000</i>										
Totaal (absoluut=100%)	2 610	1 630	6 300	480	2 080	1 800	500	600	440	8 910

¹⁾ Exclusief verblijf bij familie, vrienden of kennissen, tenzij deze de hele tijd of de meeste dagen afwezig waren.

Bron: ContinuVakantieOnderzoek.

Tabel 15 Korte vakanties in Nederland per logiesvorm, naar enkele vakantiekenmerken, 2004

	Seizoenrecreatieve logiesvormen		Toeristische logiesvormen							Totaal generaal	
	totaal	w.o.	totaal	w.o.							
		cara- van, vouw- wagen		won- ing van parti- cu- lier ¹⁾	hotel	zomer- huisje, vakan- tie- bunga- low	tent, bunga- low- tent	cara- van, vouw- wagen, cam- per	jeugd- her- berg of andere groeps- accom- moda- tie		
	%										
Toeristengebied											
Waddeneilanden	1	–	5	6	3	5	4	3	9	4	
Noordzeepadplaatsen	11	6	13	7	17	12	11	11	8	12	
IJsselmeerkust	8	9	4	4	3	5	7	4	2	5	
Deltagebied	7	6	4	10	3	3	7	7	1	5	
Meren in Groningen, Friesland en Noordwest- Overijssel	5	5	3	4	2	1	4	4	5	3	
Hollands-Utrechtse meren Utrechtse Heuvelrug en 't Gooi	4	1	1	0	1	–	1	1	–	2	
Veluwe en Veluwerand	3	3	2	3	2	0	3	3	4	2	
Gelders rivierengebied	19	23	9	2	8	13	7	9	9	12	
Achterhoek	0	0	1	1	0	0	2	2	1	0	
	3	5	3	2	3	3	5	3	3	3	
Twente, Salland en Vechtstreek	6	7	9	8	9	7	11	13	8	8	
Groningse, Friese en Drentse zandgronden	7	10	8	6	6	11	9	11	10	8	
West- en Midden-Brabant	14	17	10	9	7	13	8	10	19	11	
Oost-Brabant, Noord- en Midden-Limburg en Rijk van Nijmegen	3	5	10	8	6	18	7	8	9	8	
Zuid-Limburg	1	1	8	5	15	4	6	3	5	6	
Amsterdam, Rotterdam, 's-Gravenhage en Utrecht	0	–	3	6	7	–	–	–	2	2	
Overig Nederland	7	2	7	18	8	2	8	8	5	7	
Bestemmingsprovincie											
Groningen	0	0	3	7	4	1	3	4	3	2	
Friesland	7	5	7	10	6	5	9	7	14	7	
Drenthe	6	8	8	5	5	10	7	9	8	7	
Overijssel	10	11	9	10	9	7	12	15	11	10	
Flevoland	3	3	2	0	1	4	6	2	2	2	
Gelderland	23	28	15	7	14	19	16	16	13	17	
Utrecht	5	3	3	5	4	0	4	3	5	3	
Noord-Holland	13	7	9	10	13	7	8	6	7	11	
Zuid-Holland	8	4	9	17	13	5	4	8	3	8	
Zeeland	7	5	7	7	6	8	13	9	2	7	
Noord-Brabant	16	21	12	12	7	16	10	12	25	13	
Limburg	3	4	15	9	18	19	10	7	7	11	

Tabel 15 Korte vakanties in Nederland per logiesvorm, naar enkele vakantiekenmerken, 2004 (slot)

	Seizoenrecreatieve logiesvormen		Toeristische logiesvormen							Totaal generaal
	totaal	w.o.	totaal	w.o.	hotel	zomer- huisje, vakan- tie- bunga- low	tent, bunga- low- tent	cara- van, vouw- wagen, cam- per	jeugd- her- berg of andere groeps- accom- moda- tie	
%										
Vervoermiddel										
Fiets	4	1	2	0	1	0	8	0	11	2
Auto	94	97	88	78	88	96	82	98	70	90
Trein	1	1	7	17	10	3	4	0	4	5
Touringcar	-	-	1	-	1	-	1	-	10	1
Overige vervoermiddelen	1	1	2	4	1	1	5	2	4	2
Grootte van het reisgezelschap										
1 persoon	2	2	4	13	4	1	3	5	5	4
2 personen	60	55	34	41	63	10	18	28	7	41
3 personen	8	9	6	6	5	6	7	10	4	7
4 personen	21	28	17	18	13	19	22	26	5	18
5 personen	6	5	7	6	2	12	6	9	3	6
6 personen	1	1	7	3	3	14	6	6	-	5
7 personen	0	-	3	1	1	7	4	1	1	2
8 of meer personen	1	0	23	12	9	30	34	15	75	16
Seizoen										
Herfstperiode	7	5	14	11	15	20	2	4	15	12
Kerstperiode	3	2	12	16	13	15	1	2	11	9
Krokusperiode	4	3	13	14	13	21	0	2	9	10
Paasperiode	17	18	10	9	10	13	6	11	7	12
Voorseizoen	38	40	27	26	22	17	59	46	35	30
Hoogseizoen	18	17	12	13	15	4	21	21	7	14
Naseizoen	14	14	12	9	12	9	11	14	16	12
<i>x 1 000</i>										
Totaal (absoluut=100%)	2 610	1 630	6 300	480	2 080	1 800	500	600	440	8 910

¹⁾ Exclusief verblijf bij familie, vrienden of kennissen, tenzij deze de hele tijd of de meeste dagen afwezig waren.

Bron: ContinuVakantieOnderzoek.

Tabel 16 Lange vakanties in het buitenland per logiesvorm, naar enkele kenmerken van de vakantiegegers, 2004

	Sei- zoen- recrea- tieve logies- vormen	Toeristische logiesvormen								Totaal generaal
		totaal	w.o.							
			woning van familie, vrien- den of kennis- sen	woning van andere parti- culier	hotel	appar- tement	zomer- huisje, vakan- tie- bunga- low	tent, bunga- tent	cara- van, vouw- wagen, cam- per	
%										
Leeftijd										
0- 5 jaar	8	6	5	6	4	7	12	7	7	6
6-12 jaar	5	7	6	11	3	5	11	13	14	7
13-17 jaar	6	5	5	6	3	5	8	10	8	5
18-24 jaar	3	8	6	5	7	10	7	16	2	7
25-34 jaar	7	14	15	17	15	16	15	16	7	14
35-44 jaar	12	16	11	15	15	19	17	20	20	16
45-54 jaar	27	16	15	13	19	15	14	13	15	16
55-64 jaar	26	15	17	14	18	14	10	5	17	15
65-74 jaar	6	9	13	10	12	6	4	1	8	9
75 jaar en ouder	0	4	7	2	5	3	1	0	1	3
Samenstelling huishouden										
Alleenstaanden	9	12	17	11	16	9	5	14	3	12
Huishouden met als jongste een kind van										
0- 5 jaar	18	15	15	18	9	15	29	18	20	15
6-12 jaar	4	14	9	17	7	15	21	23	27	14
13-17 jaar	10	9	8	9	8	10	11	15	9	9
Huishouden met uit- sluitend meerderjarigen										
	58	49	51	46	59	50	34	29	40	49
Bruto huishoudinkomen										
tot 17 500 euro	4	7	12	7	6	6	6	5	3	6
17 500 tot 23 000 euro	2	6	8	6	6	3	6	7	6	6
23 000 tot 28 500 euro	11	8	8	8	8	8	8	6	7	8
28 500 tot 34 000 euro	8	12	12	12	13	11	14	10	13	12
34 000 tot 45 000 euro	21	19	15	16	18	22	21	20	24	19
45 000 tot 56 000 euro	17	16	18	19	15	14	13	20	19	16
56 000 euro en meer	38	32	27	32	33	37	32	30	29	32

Tabel 16 Lange vakanties in het buitenland per logiesvorm, naar enkele kenmerken van de vakantiegeangangers, 2004 (slot)

	Sei- zoen- recrea- tieve logies- vormen	Toeristische logiesvormen								Totaal generaal
		totaal	w.o.							
			woning van familie, vrien- den of kennis- sen	woning van andere parti- culier	hotel	appar- temen- t	zomer- huisje, vakan- tie- bunga- low	tent, bunga- low- tent	cara- van, vouw- wagen, cam- per	
%										
Woonprovincie										
Groningen	1	3	4	2	2	4	2	3	3	3
Friesland	2	3	3	3	3	3	3	5	4	3
Drenthe		3	2	2	2	3	3	3	5	3
Overijssel	5	7	4	8	6	9	6	8	7	7
Flevoland	0	2	1	1	2	1	2	2	3	2
Gelderland	12	12	13	19	11	12	11	15	13	12
Utrecht	8	9	9	9	8	10	9	9	7	9
Noord-Holland	13	18	21	14	19	17	17	18	13	18
Zuid-Holland	23	22	20	24	24	19	25	19	18	22
Zeeland	1	2	2	1	2	2	2	2	3	2
Noord-Brabant	22	15	14	7	15	16	14	13	17	15
Limburg	14	6	5	9	8	4	5	4	7	6
Stedelijkheid gemeenten										
Zeer sterk stedelijk	12	20	25	19	22	19	19	18	10	19
Sterk stedelijk	27	28	26	28	27	29	32	28	29	28
Matig stedelijk	27	20	15	21	21	21	20	21	22	21
Weinig stedelijk	21	20	21	19	18	20	19	20	24	20
Niet stedelijk	13	12	13	13	12	11	10	13	15	12
<i>x 1 000</i>										
Totaal (absoluut=100%)	440	13 180	1 210	510	4 480	1 990	1 640	1 040	1 510	13 610

Bron: ContinuVakantieOnderzoek.

Tabel 17 Lange vakanties in het buitenland per logiesvorm, naar enkele vakantiekenmerken, 2004

	Sei- zoen- recrea- tieve logies- vormen	Toeristische logiesvormen								Totaal generaal
		totaal	w.o.							
			woning van familie, vrien- den of kennis- sen	woning van andere parti- culier	hotel	appar- tement	zomer- huisje, vakan- tie- bunga- low	tent, bunga- low- tent	caravan, vouw- wagen, cam- per	
		%								
Land van bestemming										
België	35	7	8	10	2	2	26	4	9	8
Luxemburg	3	1	1	1	1	0	1	2	4	1
Frankrijk	21	17	18	20	6	11	16	42	41	17
Spanje	3	11	10	6	11	25	7	6	7	11
Portugal	0	2	2	2	2	6	0	0	0	2
Oostenrijk	3	8	2	16	9	14	2	4	4	8
Zwitserland	13	2	7	4	1	4	1	1	2	3
Groot-Brittannië	1	3	10	3	3	0	3	2	2	3
Noorwegen, Zweden, Finland	1	2	3	0	1	1	4	3	1	2
Denemarken	–	1	1	3	0	0	4	2	2	1
Duitsland	5	12	8	15	12	8	24	8	12	12
Italië	–	5	2	4	5	4	3	14	9	5
Griekenland	4	4	1	1	4	12	0	1	0	4
Hongarije	6	1	1	1	1	1	0	2	1	1
Tsjechië	3	3	2	10	2	1	5	3	1	3
Turkije	–	6	1	–	15	6	0	–	–	6
Egypte	–	1	0	–	3	0	–	0	–	1
Verre Oosten	–	1	2	–	3	0	0	–	0	1
Verenigde Staten	0	2	7	1	3	0	0	1	1	2
Caribisch gebied	1	1	1	1	2	1	1	–	–	1
Overige landen	1	8	13	2	12	3	2	6	4	8
Vervoermiddel										
Auto	92	53	46	85	24	42	85	84	97	55
Trein	–	3	4	2	4	2	1	2	0	3
Touringcar	–	6	1	1	12	3	0	3	–	5
Vliegtuig	7	36	46	11	57	51	10	8	3	35
Overige vervoermiddelen	1	2	3	1	2	1	3	3	0	2

Tabel 17 Lange vakanties in het buitenland per logiesvorm, naar enkele vakantiekenmerken, 2004 (slot)

	Seizoen-recreatie-logiesvormen	Toeristische logiesvormen								Totaal generaal
		totaal	w.o.							
		woning van familie, vrienden of kennissen	woning van andere particulier	hotel	appartement	zomerhuisje, vakan-tie- bungalow	tent, bungalow	caravan, vouw-wagen, cam-per		
Grootte van het reisgezelschap										
	%									
1 persoon	3	8	23	3	10	4	2	6	5	8
2 personen	50	38	41	19	48	34	21	33	33	38
3 personen	10	9	9	9	8	11	10	9	9	9
4 personen	21	21	15	26	16	23	31	26	27	21
5 personen	7	7	5	9	4	7	13	13	12	7
6 personen	7	5	3	9	3	5	7	5	4	5
7 personen	-	2	2	5	2	4	5	1	2	2
8 of meer personen	1	9	2	19	9	11	11	7	8	9
Seizoen										
Herfstperiode	10	10	13	9	14	11	10	1	4	10
Kerstperiode	10	7	15	9	8	9	7	0	1	7
Krokusperiode	15	11	11	13	14	19	11	-	1	12
Paasperiode	11	6	9	5	7	6	7	2	2	6
Voorseizoen	22	24	20	23	24	21	24	20	29	24
Hoogseizoen	25	32	22	32	19	24	34	74	57	31
Naseizoen	8	10	9	9	14	11	8	4	7	10
<i>x 1 000</i>										
Totaal (absoluut=100%)	440	13 180	1 210	510	4 480	1 990	1 640	1 040	1 510	13 610

Bron: ContinuVakantieOnderzoek.

Tabel 18 Lange vakanties in Nederland en in het buitenland per vervoermiddel, naar enkele kenmerken van de vakantiegangers, 2004

	Nederland				Buitenland					
	auto	trein	overige vervoermiddelen	totaal	auto	trein	touring-car	vliegtuig	overige vervoermiddelen	totaal
	%									
Leeftijd										
0- 5 jaar	10	2	7	9	8	2	0	5	5	6
6-12 jaar	11	6	11	11	10	6	4	3	4	7
13-17 jaar	5	11	12	6	7	5	7	3	10	5
18-24 jaar	5	19	11	6	6	16	8	9	11	7
25-34 jaar	10	13	5	10	12	13	8	18	12	14
35-44 jaar	15	12	11	14	17	16	9	16	11	16
45-54 jaar	13	11	12	13	16	15	10	18	20	16
55-64 jaar	15	8	18	15	15	13	21	15	12	15
65-74 jaar	11	7	7	11	7	8	22	9	13	9
75 jaar en ouder	5	11	5	5	2	7	11	4	3	3
Samenstelling huishouden										
Alleenstaanden	7	32	14	8	8	29	20	16	13	12
Huishouden met als jongste een kind van										
0- 5 jaar	24	8	16	23	20	6	4	11	10	15
6-12 jaar	18	14	23	18	19	11	8	8	11	14
13-17 jaar	7	9	8	7	10	12	11	9	15	9
Huishouden met uitsluitend meerderjarigen	44	37	39	43	44	42	58	56	50	49
Bruto huishoudinkomen										
tot 17 500 euro	9	23	8	9	6	8	15	6	5	6
17 500 tot 23 000 euro	8	7	7	8	5	6	9	6	11	6
23 000 tot 28 500 euro	12	8	13	12	7	8	13	8	7	8
28 500 tot 34 000 euro	15	9	17	15	11	11	17	12	17	12
34 000 tot 45 000 euro	23	24	24	23	21	19	17	18	18	19
45 000 tot 56 000 euro	15	10	8	14	17	16	9	16	14	16
56 000 euro en meer	19	19	23	20	33	31	21	34	28	32

Tabel 18 Lange vakanties in Nederland en in het buitenland per vervoermiddel, naar enkele kenmerken van de vakantiegangers, 2004 (slot)

	Nederland				Buitenland					
	auto	trein	overige vervoermiddelen	totaal	auto	trein	touring-car	vliegtuig	overige vervoermiddelen	totaal
%										
Woonprovincie										
Groningen	3	3	4	3	3	4	2	3	2	3
Friesland	5	3	10	5	4	1	2	3	2	3
Drenthe	3	1	3	3	3	4	3	2	4	3
Overijssel	7	3	9	7	7	7	8	6	4	7
Flevoland	2	4	3	2	2	0	2	2	0	2
Gelderland	11	9	8	11	12	13	8	12	11	12
Utrecht	8	5	10	8	9	11	6	9	10	9
Noord-Holland	15	21	22	15	15	30	16	21	22	18
Zuid-Holland	25	34	15	25	21	21	19	22	31	22
Zeeland	2	-	1	2	2	0	3	2	-	2
Noord-Brabant	14	11	14	14	16	8	19	14	10	15
Limburg	4	6	2	4	6	2	12	6	4	6
Stedelijkheid gemeenten										
Zeer sterk stedelijk	17	38	18	18	16	34	14	24	24	19
Sterk stedelijk	27	31	39	27	28	33	34	27	30	28
Matig stedelijk	22	13	19	21	21	14	20	21	16	21
Weinig stedelijk	22	9	18	21	22	12	16	18	20	20
Niet stedelijk	13	9	6	12	13	7	17	10	11	12
<i>x 1 000</i>										
Totaal (absoluut=100%)	8 240	350	480	9 070	7 440	350	730	4 770	320	13 610

Bron: ContinuVakantieOnderzoek.

Tabel 19 Lange vakanties in het buitenland per vervoermiddel, naar enkele vakantiekenmerken, 2004

	Auto	Trein	Touring-car	Vlieg-tuig	Overige vervoer-middelen	Totaal
	%					
Land van bestemming						
België	14	5	1	–	3	8
Luxemburg	2	1	1	–	1	1
Frankrijk	27	19	10	2	7	17
Spanje	4	2	20	22	7	11
Portugal	0	–	0	5	1	2
Oostenrijk	11	11	16	1	6	8
Zwitserland	4	12	3	0	1	3
Groot-Brittannië	2	7	1	3	31	3
Noorwegen, Zweden, Finland	2	1	1	1	12	2
Denemarken	2	1	1	0	2	1
Duitsland	18	31	20	1	13	12
Italië	6	2	7	4	3	5
Griekenland	0	–	–	11	2	4
Hongarije	1	2	4	0	1	1
Tsjechië	4	3	6	0	–	3
Turkije	0	–	–	17	–	6
Egypte	–	–	–	4	–	1
Verre Oosten	–	0	–	4	–	1
Verenigde Staten	0	–	–	6	1	2
Caribisch gebied	0	–	–	3	–	1
Overige landen	2	3	7	16	10	8
Logiesvorm						
Seizoenrecreatieve logiesvormen	5	–	–	1	1	3
Toeristische logiesvormen	95	100	100	99	99	97
w.v.						
woning van familie, vrienden of kennissen	8	15	2	12	11	9
woning van een andere particulier	6	3	1	1	2	4
hotel	15	50	76	54	31	33
pension, bed & breakfast	4	6	1	2	7	3
appartement	11	11	9	21	5	15
zomerhuisje, vakantiebungalow	19	7	1	3	17	12
tent, bungalowtent	12	5	5	2	10	8
caravan, vouwwagen	17	1	–	0	2	9
camper	3	–	–	0	–	2
boot	0	0	1	2	11	1
jeugdherberg of andere groepsaccommodatie	1	2	4	1	2	1
overige logiesvormen	1	–	0	1	1	1

Tabel 19 Lange vakanties in het buitenland per vervoermiddel, naar enkele vakantiekenmerken, 2004 (slot)

	Auto	Trein	Touring-car	Vliegtuig	Overige vervoermiddelen	Totaal
	%					
Seizoen						
Herfstperiode	7	12	10	15	4	10
Kerstperiode	7	13	8	8	4	7
Krokusperiode	12	17	14	11	7	12
Paasperiode	4	10	7	8	10	6
Voorseizoen	22	15	28	26	33	24
Hoogseizoen	40	26	22	20	36	31
Naseizoen	8	7	10	13	5	10
	x 1 000					
Totaal (absoluut=100%)	7 440	350	730	4 770	320	13 610

Bron: ContinuVakantieOnderzoek.

Tabel 20 Organisatievorm voor lange vakanties in Nederland van enkele categorieën vakantiegangers, 2004

	Georganiseerde reizen			Niet-georganiseerde reizen		Totaal (absoluut =100%)
	geboekt bij een reis- bureau, bank, VVV e.d.	geboekt bij een boekings- centrale van een hotel- of bun- gala- low- keten	recht- streeks geboekt bij een reis- organi- satie	logies recht- streeks gereser- veerd of niet vooraf geboekt	vaste stand- plaats, eigen onder- komen	
	%					x 1 000
Leeftijd						
0- 5 jaar	18	21	-	51	9	840
6-12 jaar	15	23	0	45	16	1 000
13-17 jaar	18	24	2	41	15	515
18-24 jaar	10	26	-	46	18	538
25-34 jaar	21	26	1	46	5	931
35-44 jaar	14	21	0	47	18	1 301
45-54 jaar	10	17	0	46	26	1 197
55-64 jaar	11	11	0	44	33	1 334
65-74 jaar	8	15	0	39	38	973
75 jaar en ouder	14	13	3	50	21	440
Totaal	14	19	1	45	21	9 069
Woonprovincie						
Groningen	15	15	2	58	11	315
Friesland	12	9	1	44	33	439
Drenthe	15	21	-	54	10	293
Overijssel	15	18	-	56	11	629
Gelderland	11	19	2	50	19	990
Utrecht	9	23	0	48	19	707
Noord-Holland	16	19	0	42	23	1 402
Zuid-Holland	15	20	0	38	27	2 284
Noord-Brabant	12	20	0	48	20	1 266
Limburg	15	27	0	46	11	379
Overige provincies	15	20	2	46	17	364
Totaal	14	19	1	45	21	9 069
Stedelijkheid gemeenten						
Zeer sterk stedelijk	17	21	1	36	26	1 616
Sterk stedelijk	13	19	1	43	24	2 490
Matig stedelijk	12	19	1	50	18	1 942
Weinig stedelijk	12	20	0	49	18	1 925
Niet stedelijk	15	18	0	49	18	1 097
Totaal	14	19	1	45	21	9 069

Bron: ContinuVakantieOnderzoek.

Tabel 21 Organisatievorm voor lange vakanties in Nederland, naar enkele vakantiekenmerken, 2004

	Georganiseerde reizen			Niet-georganiseerde reizen		Totaal (absoluut =100%)
	geboekt bij een reis- bureau, bank, VVV e.d.	geboekt bij een boekings- centrale van een hotel- of bun- gala- low- keten	recht- streeks geboekt bij een reis- organi- satie	logies recht- streeks gereser- veerd of niet vooraf geboekt	vaste stand- plaats, eigen onder- komen	
Logiesvorm	%					<i>x 1 000</i>
Seizoenrecreatieve logiesvormen	–	–	–	0	100	1 908
Toeristische logiesvormen w.o.	17	25	1	58	–	7 162
woning van particulier ¹⁾	4	3	1	93	–	615
hotel	33	5	4	58	–	506
zomerhuisje, vakantiebungalow	18	42	0	39	–	3 372
tent, bungalowtent	28	3		69	–	562
caravan, vouwwagen, camper	18	3	0	79	–	1 508
Totaal	14	19	1	45	21	9 069
Vervoermiddel						
Auto	14	20	0	45	21	8 239
Trein	17	18	3	56	7	353
Overige vervoermiddelen	15	5	13	40	27	477
Totaal	14	19	1	45	21	9 069
Seizoen						
Herfstperiode	9	33	0	40	17	907
Kerstperiode	16	30	0	37	16	537
Krokusperiode	15	33	0	37	15	649
Paasperiode	18	26	0	30	26	520
Voorseizoen	13	16	0	44	26	2 135
Hoogseizoen	15	11	1	53	21	3 409
Naseizoen	13	22	1	46	18	905
Totaal	14	19	1	45	21	9 069

¹⁾ Exclusief verblijf bij familie, vrienden of kennissen, tenzij deze de hele tijd of de meeste dagen afwezig waren.

Bron: ContinuVakantieOnderzoek.

Tabel 22 Organisatievorm voor korte vakanties in Nederland, naar enkele vakantiekenmerken, 2004

	Georganiseerde reizen			Niet-georganiseerde reizen		Totaal (absoluut =100%)
	geboekt bij een reis- bureau, bank, VVV e.d.	geboekt bij een boekings- centrale van een hotel- of bun- galow- keten	recht- streeks geboekt bij een reis- organi- satie	logies recht- streeks gereser- veerd of niet vooraf geboekt	vaste stand- plaats, eigen onder- komen	
Logiesvorm	%					x 1 000
Seizoenrecreatieve logiesvormen	–	–	–	–	100	2 607
Toeristische logiesvormen w.o.	20	22	1	57	–	6 303
woning van particulier ¹⁾	4	–	2	93	–	479
hotel	28	15	1	56	–	2 083
zomerhuisje, vakantiebungalow	16	47	1	36	–	1 804
tent, bungalowtent	21	1	4	74	–	496
caravan, vouwwagen, camper	19	1	–	80	–	601
jeugdherberg of andere groepsaccommodatie	46	–	12	41	–	443
Totaal	14	16	1	40	29	8 910
Vervoermiddel						
Auto	13	17	0	40	31	8 016
Trein	26	9	3	57	5	459
Overige vervoermiddelen	23	–	12	35	30	435
Totaal	14	16	1	40	29	8 910
Seizoen						
Herfstperiode	14	23	1	45	16	1 065
Kerstperiode	15	27	–	49	8	796
Krokusperiode	17	28	0	44	12	916
Paasperiode	14	15	–	31	40	1 099
Voorseizoen	15	8	0	39	37	2 691
Hoogseizoen	12	9	0	41	38	1 240
Naseizoen	13	14	3	38	32	1 093
Totaal	14	16	1	40	29	8 910

¹⁾ Exclusief verblijf bij familie, vrienden of kennissen, tenzij deze de hele tijd of de meeste dagen afwezig waren.

Bron: ContinuVakantieOnderzoek.

Tabel 23 Organisatievorm voor lange vakanties in het buitenland van enkele categorieën vakantiegangers, 2004

	Georganiseerde reizen				Niet-georganiseerde reizen	Totaal (absoluut =100%)
	geboekt bij een reis-bureau	geboekt bij een bank, VVV e.d.	geboekt bij een boekings-centrale van een hotel- of bunga-low-keten	recht-streeks geboekt bij een reis-organi-satie		
	%				x 1 000	
Leeftijd						
0- 5 jaar	41	4	11	6	38	837
6-12 jaar	38	5	7	4	46	968
13-17 jaar	38	4	10	8	40	717
18-24 jaar	59	3	4	11	23	1 011
25-34 jaar	53	5	6	11	24	1 912
35-44 jaar	49	5	5	8	33	2 224
45-54 jaar	47	5	5	8	35	2 218
55-64 jaar	44	6	3	7	39	2 070
65-74 jaar	51	6	3	7	33	1 179
75 jaar en ouder	50	8	1	11	30	474
Totaal	48	5	5	8	34	13 610
Woonprovincie						
Groningen	51	4	5	8	32	378
Friesland	39	6	8	5	41	440
Drenthe	46	4	5	6	39	348
Overijssel	43	7	5	5	40	917
Gelderland	46	6	4	7	37	1 624
Utrecht	47	3	7	8	35	1 182
Noord-Holland	47	6	6	12	29	2 402
Zuid-Holland	51	6	4	8	31	2 939
Noord-Brabant	48	4	6	7	36	2 037
Limburg	48	5	5	7	36	861
Overige provincies	54	4	7	6	30	482
Totaal	48	5	5	8	34	13 610
Stedelijkheid gemeenten						
Zeer sterk stedelijk	48	7	5	14	26	2 622
Sterk stedelijk	47	6	6	7	33	3 820
Matig stedelijk	50	4	5	7	35	2 800
Weinig stedelijk	47	4	5	7	38	2 734
Niet stedelijk	45	5	5	6	38	1 635
Totaal	48	5	5	8	34	13 610

Bron: ContinuVakantieOnderzoek.

Tabel 24 Organisatievorm voor lange vakanties in het buitenland, naar enkele vakantiekenmerken, 2004

	Georganiseerde reizen				Niet-georganiseerde reizen	Totaal (absoluut =100%)
	geboekt bij een reis-bureau	geboekt bij een bank, VVV e.d.	geboekt bij een boekings-centrale van een hotel- of bunga-low-keten	recht-streeks geboekt bij een reis-organi-satie		
Logiesvorm	%					<i>x 1 000</i>
Seizoenrecreatieve logiesvormen	–	–	–	–	100	435
Toeristische logiesvormen	49	5	5	8	32	13 175
w.o.						
woning van familie, vrienden of kennissen	20	5	–	30	45	1 209
woning van andere particulier	26	11	9	8	46	513
hotel	75	6	3	6	10	4 484
appartement	64	7	2	6	20	1 986
zomerhuisje, vakantiebungalow	34	4	27	4	31	1 641
tent, bungalowtent	22	4	1	7	65	1 041
caravan, vouwwagen, camper	26	3	2	2	67	1 511
Totaal	48	5	5	8	34	13 610
Vervoermiddel						
Auto	26	4	9	1	60	7 443
Trein	38	6	6	45	5	351
Touringcar	85	8	–	7	–	732
Vliegtuig	76	6	1	16	1	4 768
Overige vervoermiddelen	50	8	–	24	17	316
Totaal	48	5	5	8	34	13 610
Seizoen						
Herfstperiode	48	9	9	10	24	1 407
Kerstperiode	48	5	5	9	32	967
Krokusperiode	49	5	5	9	33	1 572
Paasperiode	55	5	4	14	22	804
					35	3 217
Voorseizoen	49	5	4	7	42	4 262
Hoogseizoen	42	4	6	6		
Naseizoen	57	6	5	7	25	1 364
Totaal	48	5	5	8	34	13 610

Bron: ContinuVakantieOnderzoek.

3.4 Vakantiespreiding

Tabel 25 Spreiding van de dagen van lange vakanties in Nederland en in het buitenland van enkele categorieën vakantiegangers, 2004

	Herfst- periode	Kerst- periode	Krokus- periode	Paas- periode	Voor- seizoen	Hoog- seizoen	Na- seizoen	Totaal (absoluut =100%)
Leeftijd	%							<i>x mln</i>
0- 5 jaar	9	6	6	4	17	50	7	18,4
6-12 jaar	5	2	7	1	11	68	5	24,6
13-17 jaar	7	4	6	2	9	67	6	15,5
18-24 jaar	5	5	8	4	15	54	8	18,1
25-34 jaar	9	9	11	6	19	32	14	31,8
35-44 jaar	9	6	8	3	17	47	11	42,7
45-54 jaar	10	5	8	5	24	36	12	41,3
55-64 jaar	10	5	9	6	28	25	16	41,2
65-74 jaar	11	5	10	6	31	20	16	26,0
75 jaar en ouder	6	6	9	4	31	25	17	10,0
Totaal	9	6	8	4	21	41	12	269,6
Samenstelling huishouden								
Alleenstaanden	12	9	10	6	21	27	14	26,1
Huishouden met als jongste een kind van								
0- 5 jaar	7	5	7	3	17	52	9	47,0
6-12 jaar	6	3	7	1	11	66	5	45,0
13-17 jaar	7	4	6	3	11	63	6	23,7
Huishouden met uitsluitend meerderjarigen								
	10	6	9	6	27	26	15	127,7
Totaal	9	6	8	4	21	41	12	269,6

Tabel 25 Spreiding van de dagen van lange vakanties in Nederland en in het buitenland van enkele categorieën vakantiegangers, 2004 (slot)

	Herfst- periode	Kerst- periode	Krokus- periode	Paas- periode	Voor- seizoen	Hoog- seizoen	Na- seizoen	Totaal (absoluut =100%)
	%							<i>x mln</i>
Sociale groep								
Personen van 0–15 jaar	7	4	6	2	13	62	6	53,5
<i>Personen met betaald beroep</i>								
Zelfstandigen	10	8	10	6	20	35	12	17,2
Werknemers								
hogere employé's	10	9	10	5	20	35	12	20,2
middelbare employé's	10	5	9	6	20	36	13	43,9
lagere employé's	9	5	7	4	21	41	13	45,5
<i>Personen zonder beroep</i>								
Arbeidsongeschikt, bijstand	8	8	10	5	23	32	15	11,8
Gepensioneerd, rentenierend	10	5	9	6	31	22	17	46,1
Huisvrouw	7	5	10	5	26	34	12	17,2
Studerend, schoolgaand	5	4	6	4	10	65	6	9,8
Anders	8	8	8	3	19	40	15	4,2
Totaal	9	6	8	4	21	40	12	269,6
Regionale indeling vakantiespreiding								
Regio Noord	8	5	9	4	21	43	10	96,4
regio Midden	10	6	8	5	20	41	11	105,2
Regio Zuid	8	6	7	4	22	37	16	67,9
Totaal	9	6	8	4	21	41	12	269,6

Bron: Continu Vakantie Onderzoek.

3.5 Vakantie-uitgaven

Tabel 26 Gemiddelde uitgaven per vakantieganger per lange vakantie, naar enkele kenmerken van de vakantiegangers, 2004

	Nederland			Buitenland				
	totaal	gemiddelde vakantie- duur	gemiddelde uitgaven per persoon per dag	vakantie met eigen vervoer	vakantie met overig vervoer	totaal	gemiddelde vakantie- duur	gemiddelde uitgaven per persoon per dag
	<i>euro</i>	<i>dagen</i>	<i>euro</i>				<i>dagen</i>	<i>euro</i>
Leeftijd								
0- 5 jaar	181	9,8	19	306	588	396	12,2	33
6-12 jaar	175	10,9	16	378	¹⁾	431	14,1	31
13-17 jaar	204	10,2	20	418	¹⁾	495	14,2	35
18-24 jaar	176	10,1	17	450	806	653	12,4	53
25-34 jaar	185	9,0	21	462	978	731	12,2	60
35-44 jaar	192	10,4	19	491	1 021	716	13,1	55
45-54 jaar	218	10,1	22	549	1 032	779	13,1	59
55-64 jaar	187	10,2	18	525	1 052	770	13,2	59
65 jaar en ouder	204	9,7	21	517	980	780	13,4	58
Totaal	193	10,1	19	471	947	688	13,0	53
Samenstelling huishouden								
Alleenstaanden	237	8,8	27	584	1 050	877	12,0	73
Huishouden met als jongste een kind van								
0- 5 jaar	170	10,0	17	330	619	417	12,4	34
6-12 jaar	180	10,6	17	426	722	507	14,2	36
13-17 jaar	218	10,9	20	434	765	584	12,8	45
Huishouden met uit- sluitend meerderjarigen	198	9,9	20	541	1 041	798	13,2	61
Totaal	193	10,1	19	471	947	688	13,0	53
Bruto huishoudinkomen								
tot 17 500 euro	168	10,2	16	368	859	638	11,9	53
17 500 tot 23 000 euro	199	11,5	17	439	800	624	12,8	49
23 000 tot 28 500 euro	184	10,0	18	425	918	664	12,8	52
28 500 tot 34 000 euro	182	10,0	18	453	837	645	12,9	50
34 000 tot 45 000 euro	194	10,4	19	454	945	664	13,3	50
45 000 tot 56 000 euro	205	9,1	22	478	980	692	13,2	52
56 000 euro en meer	222	9,2	24	545	1 072	785	13,0	60
Totaal	196	10,0	20	480	959	702	13,0	54

Tabel 26 Gemiddelde uitgaven per vakantieganger per lange vakantie, naar enkele kenmerken van de vakantiegangers, 2004 (vervolg)

	Nederland			Buitenland			gemiddelde vakantieuur	gemiddelde uitgaven per persoon per dag
	totaal	gemiddelde vakantieuur	gemiddelde uitgaven per persoon per dag	vakantie met eigen vervoer	vakantie met overig vervoer	totaal		
	<i>euro</i>	<i>dagen</i>	<i>euro</i>				<i>dagen</i>	<i>euro</i>
Sociale groep								
Personen van 0-15 jaar	185	10,4	18	371	619	437	13,5	32
<i>Personen met betaald beroep</i>								
Zelfstandigen	223	9,6	23	510	1 176	814	12,5	65
<i>Werknemers</i>								
hogere employé's	197	9,6	21	594	1 104	857	12,8	67
middelbare employé's	193	9,6	20	503	1 034	765	13,0	59
lagere employé's	201	9,9	20	503	922	699	12,8	55
<i>Personen zonder beroep</i>								
Arbeidsongeschikt, bijstand	168	10,9	15	395	874	581	12,0	48
Gepensioneerd, rentenierend	201	9,8	20	507	1 006	778	13,6	57
Huisvrouw	181	10,2	18	494	937	689	13,2	52
Anders	179	10,6	17	374	662	539	12,4	43
Totaal	192	10,1	19	472	951	691	13,0	53
Opleiding								
Personen van 0-15 jaar	185	10,4	18	371	619	437	13,5	32
<i>Basis/lager onderwijs</i>								
Uitgebreid lager onderwijs algemeen	201	10,1	20	493	844	656	12,6	52
beroeps	200	10,5	19	450	928	679	13,3	51
<i>Middelbaar onderwijs</i>								
algemeen	190	9,3	20	519	960	749	13,0	57
beroeps	187	10,0	19	466	956	678	12,8	53
Semi-hoger onderwijs	207	9,2	22	543	1 096	818	13,0	63
Hoger onderwijs	175	8,0	22	513	1 086	810	12,8	63
Totaal	193	10,0	19	467	940	681	13,0	52
Bezit recreatief onderkomen								
Recreatief onderkomen met vaste stand- of ligplaats	144	12,2	12	421	877	572	13,2	43
Uitsluitend recreatief onderkomen zonder vaste stand- of ligplaats	182	10,0	18	478	931	634	14,0	45
Geen recreatief onderkomen	222	9,0	25	480	961	740	12,4	59
Totaal	193	10,1	19	471	947	688	13,0	53

Tabel 26 Gemiddelde uitgaven per vakantieganger per lange vakantie, naar enkele kenmerken van de vakantiegangers, 2004 (slot)

	Nederland			Buitenland				
	totaal	gemiddelde vakantieduur	gemiddelde uitgaven per persoon per dag	vakantie met eigen vervoer	vakantie met overig vervoer	totaal	gemiddelde vakantieduur	gemiddelde uitgaven per persoon per dag
Woonprovincie								
Groningen	188	10,5	18	489	¹⁾	742	13,6	54
Friesland	149	9,6	16	452	¹⁾	674	14,0	48
Drenthe	169	11,1	15	443	¹⁾	553	13,5	41
Overijssel	205	10,8	19	401	948	617	12,7	49
Gelderland	204	10,3	20	457	933	664	13,1	51
Utrecht	209	10,2	21	505	929	696	13,4	52
Noord-Holland	173	10,0	17	502	934	732	13,1	56
Zuid-Holland	193	9,8	20	514	951	720	13,2	55
Noord-Brabant	206	9,8	21	458	998	691	12,6	55
Limburg	209	9,5	22	396	888	616	11,9	52
Overige provincies	197	10,1	19	425	951	659	13,3	50
Totaal	193	10,1	19	471	947	688	13,0	53
Stedelijkheid gemeenten								
Zeer sterk stedelijk	194	9,9	20	515	934	747	12,8	58
Sterk stedelijk	194	9,9	20	477	932	682	13,0	52
Matig stedelijk	192	10,2	19	458	979	695	13,5	51
Weinig stedelijk	201	10,5	19	454	993	671	12,8	52
Niet stedelijk	175	9,7	18	455	879	626	12,9	49
Totaal	193	10,1	19	471	947	688	13,0	53

¹⁾ Op grond van een te gering aantal waarnemingen in het onderzoek is de uitkomst niet vermeld.

Bron: ContinuVakantieOnderzoek.

Tabel 27 Gemiddelde uitgaven per vakantieganger per lange vakantie in Nederland, naar enkele vakantiekenmerken, 2004

	Totaal	Gemiddelde vakantieduur	Gemiddelde uitgaven per persoon per dag
	<i>euro</i>	<i>dagen</i>	<i>euro</i>
Toeristengebied			
Waddeneilanden	274	9,3	29
Noordzeebadplaatsen	198	10,4	19
Watersportgebieden	187	10,7	17
Veluwe en Veluwerand	180	9,6	19
Twente, Salland en Vechtstreek	180	10,8	17
Groningse, Friese en Drentse zandgronden	184	10,0	19
West- en Midden-Brabant	182	10,1	18
Oost-Brabant, Noord- en Midden-Limburg en Rijk van Nijmegen	194	8,9	22
Zuid-Limburg	258	9,2	28
Overig Nederland	162	10,9	15
Totaal	193	10,1	19
Bestemmingsprovincie			
Friesland	214	9,9	22
Drenthe	187	10,0	19
Overijssel	178	10,7	17
Gelderland	180	9,6	19
Noord-Holland	213	10,4	21
Zuid-Holland	161	10,8	15
Zeeland	222	10,9	20
Noord-Brabant	185	10,3	18
Limburg	214	8,8	24
Overige provincies	154	10,2	15
Totaal	193	10,1	19
Logiesvorm			
Seizoenrecreatieve logiesvormen w.o.	126	12,7	10
zomerhuisje, vakantiebungalow, tweede woning	112	11,0	10
caravan, vouwwagen	130	13,6	10
Toeristische logiesvormen w.o.	211	9,3	23
woning van particulier ¹⁾	158	10,5	15
hotel	332	7,6	44
zomerhuisje, vakantiebungalow	212	8,2	26
tent, bungalowtent	180	10,9	17
caravan, vouwwagen, camper	194	11,9	16
Totaal	193	10,1	19

Tabel 27 Gemiddelde uitgaven per vakantieganger per lange vakantie in Nederland, naar enkele vakantiekenmerken, 2004 (slot)

	Totaal	Gemiddelde vakantieduur	Gemiddelde uitgaven per persoon per dag
	<i>euro</i>	<i>dagen</i>	<i>euro</i>
Vervoermiddel			
Auto	190	10,1	19
Trein	231	8,5	27
Overige vervoermiddelen	210	10,8	20
Totaal	193	10,1	19
Organisatievorm			
Georganiseerde reizen w.v.	220	8,5	26
geboekt bij een reisbureau, bank, VVV e.d.	244	9,1	27
geboekt bij een boekingscentrale van een hotel- of bungalowketen	206	7,8	27
rechtstreeks geboekt bij een reisorganisatie	309	7,9	39
Niet-georganiseerde reizen w.v.	179	10,9	16
logies rechtstreeks gereserveerd of niet vooraf geboekt	204	10,0	20
waste standplaats, eigen onderkomen	125	12,7	10
Totaal	193	10,1	19
Seizoen			
Herfstperiode	163	7,6	21
Kerstperiode	170	7,7	22
Krokusperiode	146	7,8	19
Paasperiode	140	7,2	19
Voorseizoen	159	8,5	19
Hoogseizoen	239	13,3	18
Naseizoen	206	8,6	24
Totaal	193	10,1	19

¹⁾ Exclusief verblijf bij familie, vrienden of kennissen, tenzij deze de hele tijd of de meeste dagen afwezig waren.

Bron: ContinuVakantieOnderzoek.

Tabel 28 Gemiddelde uitgaven per vakantieganger per lange vakantie in het buitenland, naar enkele vakantiekenmerken, 2004

	Vakantie met eigen vervoer	Vakantie met overig vervoer	Totaal	Gemiddelde vakantie-duur	Gemiddelde uitgaven per persoon per dag
	<i>euro</i>			<i>dagen</i>	
Land van bestemming					
België	235	¹⁾	235	9,3	25
Frankrijk	500	583	510	14,4	35
Spanje	773	780	778	14,0	56
Oostenrijk	616	682	629	11,5	55
Groot-Brittannië	¹⁾	530	564	9,6	59
Duitsland	313	443	338	9,3	36
Italië	745	829	774	15,8	49
Griekenland	¹⁾	929	931	13,0	72
Turkije	¹⁾	705	704	11,2	63
Overige landen	502	1 346	1 035	15,3	67
Totaal	471	947	688	13,0	53
Logiesvorm					
Seizoenrecreatieve logiesvormen	279	¹⁾	309	13,4	23
Toeristische logiesvormen w.o.	482	949	701	13,0	54
woning van familie, vrienden of kennissen	278	667	490	12,4	40
woning van andere particulier	467	¹⁾	504	12,8	39
hotel	595	1 028	923	11,3	82
appartement	550	832	714	12,6	57
zomerhuisje, vakantiebungalow	389	807	456	11,7	39
tent, bungalowtent	478	¹⁾	535	17,4	31
caravan, vouwwagen, camper	522	¹⁾	562	18,5	30
Totaal	471	947	688	13,0	53
Vervoermiddel					
Auto	470	675	472	13,3	35
Trein	¹⁾	608	608	9,5	64
Touringcar	¹⁾	604	604	9,8	61
Vliegtuig	¹⁾	1 035	1 035	13,3	78
Overige vervoermiddelen	¹⁾	850	816	13,7	59
Totaal	471	947	688	13,0	53

Tabel 28 Gemiddelde uitgaven per vakantieganger per lange vakantie in het buitenland, naar enkele vakantiekenmerken, 2004 (slot)

	Vakantie met eigen vervoer	Vakantie met overig vervoer	Totaal	Gemiddelde vakantie-duur	Gemiddelde uitgaven per persoon per dag
	<i>euro</i>			<i>dagen</i>	<i>euro</i>
Organisatievorm					
Georganiseerde reizen w.v.	502	951	807	12,6	64
geboekt bij een reisbureau	579	1 028	904	12,9	70
geboekt bij een bank, VVV e.d.	452	982	766	12,5	61
geboekt bij een boekingscentrale van een hotel- of bungalowketen	363	¹⁾	419	10,3	41
rechtstreeks geboekt bij een reisorganisatie	.	738	738	12,6	58
Niet-georganiseerde reizen	451	¹⁾	453	13,9	33
Totaal	471	947	688	13,0	53
Seizoen					
Herfstperiode	289	955	694	11,1	63
Kerstperiode	434	1 012	726	11,1	65
Krokusperiode	473	1 048	729	10,9	67
Paasperiode	412	790	651	10,8	60
Voorseizoen	481	879	677	12,6	54
Hoogseizoen	508	990	656	15,9	41
Naseizoen	491	980	761	12,1	63
Totaal	472	947	689	13,0	53

¹⁾ Op grond van een te gering aantal waarnemingen in het onderzoek is de uitkomst niet vermeld.

Bron: ContinuVakantieOnderzoek.

Tabel 29 Gemiddelde uitgaven per vakantieganger per korte vakantie in Nederland, naar enkele kenmerken van de vakantiegangers, 2004

	Totaal	Gemiddelde vakantieduur	Gemiddelde uitgaven per persoon per dag
	<i>euro</i>	<i>dagen</i>	<i>euro</i>
Leeftijd			
0- 5 jaar	79	3,2	25
6-12 jaar	64	3,1	21
13-17 jaar	76	3,1	25
18-24 jaar	99	3,2	31
25-34 jaar	110	3,1	35
35-44 jaar	91	3,1	29
45-54 jaar	93	3,2	30
55-64 jaar	104	3,3	32
65 jaar en ouder	94	3,2	29
Totaal	92	3,2	29
Samenstelling huishouden			
Alleenstaanden	119	3,1	38
Huishouden met als jongste een kind van			
0- 5 jaar	79	3,2	25
6-12 jaar	68	3,1	22
13-17 jaar	96	3,1	31
Huishouden met uit- sluitend meerderjarigen	100	3,2	31
Totaal	92	3,2	29
Bruto huishoudinkomen			
tot 17 500 euro	84	3,1	27
17 500 tot 23 000 euro	75	3,2	24
23 000 tot 28 500 euro	87	3,2	27
28 500 tot 34 000 euro	89	3,2	28
34 000 tot 45 000 euro	87	3,2	28
45 000 tot 56 000 euro	103	3,2	32
56 000 euro en meer	112	3,1	36
Totaal	94	3,2	30

Tabel 29 Gemiddelde uitgaven per vakantieganger per korte vakantie in Nederland, naar enkele kenmerken van de vakantiegangers, 2004 (slot)

	Totaal	Gemiddelde vakantieduur	Gemiddelde uitgaven per persoon per dag
Bezit recreatief onderkomen	<i>euro</i>	<i>dagen</i>	<i>euro</i>
Recreatief onderkomen met vaste stand- of ligplaats	46	3,1	15
Uitsluitend recreatief onderkomen zonder vaste stand- of ligplaats	94	3,1	30
Geen recreatief onderkomen	129	3,2	40
Totaal	92	3,2	29
Woonprovincie			
Groningen	104	3,2	33
Friesland	69	3,1	22
Overijssel	87	3,2	27
Gelderland	97	3,2	30
Utrecht	98	3,1	31
Noord-Holland	93	3,2	29
Zuid-Holland	93	3,1	30
Noord-Brabant	97	3,2	31
Limburg	104	3,1	34
Overige provincies	72	3,1	23
Totaal	92	3,2	29
Stedelijkheid gemeenten			
Zeer sterk stedelijk	88	3,1	29
Sterk stedelijk	88	3,2	28
Matig stedelijk	93	3,2	29
Weinig stedelijk	99	3,2	31
Niet stedelijk	94	3,2	30
Totaal	92	3,2	29

Bron: ContinuVakantieOnderzoek.

Tabel 30 Gemiddelde uitgaven per vakantieganger per korte vakantie in Nederland, naar enkele vakantiekenmerken, 2004

	Totaal	Gemiddelde vakantieduur	Gemiddelde uitgaven per persoon per dag
	<i>euro</i>	<i>dagen</i>	<i>euro</i>
Toeristengebied			
Noordzeebadplaatsen	101	3,2	31
Watersportgebieden	68	3,1	22
Veluwe en Veluwerand	75	3,2	23
Twente, Salland en Vechtstreek	95	3,2	30
Groningse, Friese en Drentse zandgronden	89	3,3	27
West- en Midden-Brabant	85	3,1	28
Oost-Brabant, Noord- en Midden-Limburg en Rijk van Nijmegen	98	3,2	30
Zuid-Limburg	158	3,2	49
Overig Nederland	97	3,1	32
Totaal	92	3,2	29
Bestemmingsprovincie			
Friesland	89	3,2	28
Drenthe	93	3,3	28
Overijssel	87	3,2	28
Gelderland	79	3,2	25
Noord-Holland	85	3,1	27
Zuid-Holland	97	3,0	33
Zeeland	92	3,3	28
Noord-Brabant	83	3,1	27
Limburg	134	3,3	41
Overige provincies	86	3,0	29
Totaal	92	3,2	29
Logiesvorm			
Seizoenrecreatieve logiesvormen w.o.	31	3,1	10
caravan, vouwwagen	29	3,1	9
Toeristische logiesvormen w.o.	117	3,2	37
woning van particulier ¹⁾	66	2,9	23
hotel	165	2,9	57
zomerhuisje, vakantiebungalow	112	3,6	31
tent, bungalowtent	73	3,1	24
caravan, vouwwagen, camper	69	3,3	21
jeugdherberg of andere groepsaccommodatie	81	3,0	28
Totaal	92	3,2	29

Tabel 30 Gemiddelde uitgaven per vakantieganger per korte vakantie in Nederland, naar enkele vakantiekenmerken, 2004 (slot)

	Totaal	Gemiddelde vakantieduur	Gemiddelde uitgaven per persoon per dag
	<i>euro</i>	<i>dagen</i>	<i>euro</i>
Vervoermiddel			
Auto	89	3,2	28
Trein	147	3,0	50
Overige vervoermiddelen	90	2,9	31
Totaal	92	3,2	29
Organisatievorm			
Georganiseerde reizen	126	3,3	39
w.v.			
geboekt bij een reisbureau, bank, VVV e.d.	138	3,2	43
geboekt bij een boekingscentrale van een hotel- of bungalowketen	128	3,5	37
rechtstreeks geboekt bij een reisorganisatie	2)	2)	2)
Niet-georganiseerde reizen	77	3,1	25
w.v.			
logies rechtstreeks gereserveerd of niet vooraf geboekt	111	3,1	36
vaste standplaats, eigen onderkomen	31	3,1	10
Totaal	92	3,2	29
Seizoen			
Herfstperiode	113	3,2	35
Kerstperiode	112	3,1	36
Krokusperiode	109	3,2	34
Paasperiode	79	3,1	25
Voorseizoen	76	3,2	24
Hoogseizoen	92	3,2	29
Naseizoen	94	3,0	31
Totaal	92	3,2	29

¹⁾ Exclusief verblijf bij familie, vrienden of kennissen, tenzij deze de hele tijd of de meeste dagen afwezig waren.

²⁾ Op grond van een te gering aantal waarnemingen in het onderzoek is de uitkomst niet vermeld.

Bron: ContinuVakantieOnderzoek.

Tabel 31 Gemiddelde uitgaven per vakantieganger per korte vakantie in het buitenland, naar enkele vakantiekenmerken, 2004

	Totaal	Gemiddelde vakantieduur	Gemiddelde uitgaven per persoon per dag
	<i>euro</i>	<i>dagen</i>	<i>euro</i>
Land van bestemming			
België	147	3,2	47
Frankrijk	256	3,3	78
Duitsland	170	3,2	53
Overige landen	338	3,3	101
Totaal	212	3,2	65
Logiesvorm			
Woning van familie, vrienden of kennissen	124	3,2	39
Hotel	274	3,2	86
Overige logiesvormen	155	3,4	46
Totaal	212	3,2	65
Vervoermiddel			
Auto	158	3,2	49
Overige vervoermiddelen	330	3,3	100
Totaal	212	3,2	65
Organisatievorm			
Georganiseerde reizen	275	3,3	83
Niet-georganiseerde reizen	132	3,2	42
Totaal	212	3,2	65

Bron: ContinuVakantieOnderzoek.

Aanhangsels

I. *Lijst van gehanteerde begrippen*

Participatie

Hiermee wordt uitgedrukt het deel van de bevolking (of een categorie daaruit) dat in de periode waarop de analyse betrekking heeft ten minste eenmaal een vakantie heeft doorgebracht.

Lange vakantie

Een verblijf buiten de eigen woning voor ontspanning of plezier met ten minste vier opeenvolgende overnachtingen. Het gaat daarbij zowel om binnen- als buitenlandse vakanties. Ook het logeren bij familie, vrienden of kennissen in het buitenland valt onder het begrip vakantie. Een verblijf bij familie, vrienden of kennissen in Nederland telt echter niet mee, tenzij de bewoners de hele tijd of de meeste dagen afwezig waren.

Korte vakantie

Verblijf buiten de eigen woning voor ontspanning of plezier met ten minste één en ten hoogste drie opeenvolgende overnachtingen. Het gaat daarbij zowel om binnen- als buitenlandse vakanties. Ook het logeren bij familie, vrienden of kennissen in het buitenland valt onder het begrip vakantie. Een verblijf bij familie, vrienden of kennissen in Nederland telt echter niet mee, tenzij de bewoners de hele tijd of de meeste dagen afwezig waren.

Vakantieduur

Deze omvat de totale duur in dagen van een vakantie, inclusief de dag van vertrek en terugkeer.

Seizoen

De indeling in seizoenen is als volgt:

Winterperiode:	herfstperiode:	1 oktober–5 december 2003
	kerstperiode:	6 december 2003–23 januari 2004
	krokusperiode:	24 januari–19 maart 2004
	paasperiode:	20 maart–30 april 2004
Zomerperiode:	voorseizoen:	5 mei–2 juli 2004
	hoogseizoen:	3 juli–27 augustus 2004
	naseizoen:	28 augustus–31 september 2004

De dag waarop een vakantie begint is bepalend voor de toedeling aan een bepaald seizoen.

Vakantieganger

Een persoon die een lange of korte vakantie doorbrengt. Elke vakantie betekent één vakantieganger.

Bestemming

Het land waar men het grootste aantal overnachtingen heeft doorgebracht, wordt aangemerkt als het vakantieland.

Bij de binnenlandse vakanties is de bestemming met behulp van gemeentecodes vastgelegd. Bij de buitenlandse vakanties zijn alle landen op de wereld afzonderlijk gecodeerd en is binnen een aantal landen onderscheid gemaakt naar toeristen-gebied. Bij een gelijk aantal overnachtingen op meerdere plaatsen is die locatie genoteerd, die het verst van de woonplaats van de respondent ligt.

Vakantie- en doorgangslanden

Bij buitenlandse bestemmingen is voor vakanties bepaald hoeveel overnachtingen er in ieder land zijn doorgebracht tijdens de heen- en terugreis en gedurende het verblijf in het vakantieland zelf. Overnachtingen tijdens het reizen (bijvoorbeeld op de boot of in de trein) zijn toegerekend aan het land met de eerstvolgende verblijfplaats.

Logiesvorm

Als er van meerdere logiesvormen gebruik is gemaakt, wordt die vorm genoteerd waarin de meeste nachten zijn doorgebracht.

Tot de seizoenrecreatieve logiesvormen worden gerekend: zomerhuisje, vakantie-bungalow, stacaravan, kajuitboot of volkstuinthuisje in het bezit van het huishouden en een eigen tent, bungalowtent, tourcaravan, vouwcaravan of vouwwagen op een vaste seizoen- of jaarplaats. Alle andere overnachtinggelegenheden worden tot toeristische logiesvormen gerekend.

Vervoermiddel

Er is uitsluitend gevraagd naar het vervoermiddel waarmee op de heenreis de langste afstand werd afgelegd.

Bij de indeling naar vervoermiddelen zijn in de categorie 'boot' ondergebracht: zeilboten, motorjachten en schepen voor zee- of riviercruises. Veerboten en ferry's zijn als een afzonderlijke categorie vermeld of bij 'overige vervoermiddelen' ondergebracht.

Organisatievorm

Bij vakanties is sprake van een georganiseerde reis als logies en/of vervoer geboekt zijn bij een reisbureau, ANWB-kantoor, bank, warenhuis, postkantoor, VVV-kantoor, vakantieboekingscentrale van de VVV of een boekingscentrale van een hotel- of bungalowketen dan wel rechtstreeks bij een reisorganisatie (vervoersmaatschappij, accommodatieverschaffer of andere bemiddelende instantie). Tot de

niet-georganiseerde reizen behoren de vakanties waarbij het logies rechtstreeks bij de eigenaar of beheerder werd geboekt, men zonder iets te reserveren op pad ging dan wel op een vaste seizoen- of jaarplaats of in een eigen recreatief onderkomen verbleef.

Vakantie-uitgaven

Dit zijn de specifieke kosten die gemaakt zijn voor de vakantie zelf, dat wil zeggen reiskosten, verblijfkosten, uitgaven aan voeding en overige kosten die rechtstreeks verband houden met de vakantie, zoals verzekeringen, entrees, souvenirs, foto- en filmmateriaal. De uitgaven aan duurzame recreatiegoederen, zoals caravan, tent, boot, kampeeruitrusting en dergelijke zijn buiten beschouwing gelaten, omdat ze niet aan één vakantie kunnen worden toegerekend. Dit geldt ook voor de huur van een vaste stand- of ligplaats, die eveneens voor een onbekend aantal vakanties wordt benut.

Als een respondent de vakantie-uitgaven niet meer wist, is gevraagd om dit aan de hand van een gedetailleerde klassenindeling zo goed mogelijk te schatten. Achteraf is bij deze vakanties voor de berekening van de gemiddelde uitgaven uitgegaan van het klassenmidden van de aangegeven categorie.

Regionale indeling vakantiespreiding

Om een evenwichtige verdeling van de vakanties in de tijd te bewerkstelligen is een regeling voor de spreiding van de schoolvakanties vastgesteld. Vanaf het schooljaar 1999–2000 is daarbij uitgegaan van de volgende regionale indeling:

Regio Noord: de provincies Groningen, Friesland, Drenthe, Overijssel, Flevoland en Noord-Holland;

Regio Midden: de provincie Gelderland met uitzondering van een deel van het Gelders rivierengebied en de regio Arnhem-Nijmegen, en de provincies Utrecht en Zuid-Holland;

Regio Zuid: een deel van het Gelders rivierengebied en de regio Arnhem-Nijmegen en de provincies Zeeland, Noord-Brabant en Limburg.

Afwijkend van dit schema zijn de gemeenten Hattem en Eemnes bij regio Noord en Zeewolde, Werkendam en Woudrichem bij regio Midden ingedeeld.

II. Doel en opzet van het Continu Vakantie Onderzoek

Doel van het onderzoek

Het Continu Vakantie Onderzoek (CVO) heeft tot doel om informatie te verstrekken over de lange en korte vakanties van Nederlanders. Deze gegevens en de ontwikkelingen daarin kunnen door de overheid en het (toeristisch) bedrijfsleven onder meer worden gebruikt voor een cijfermatige onderbouwing van het te voeren beleid, dan wel planning op dit terrein.

Waarneming

Bij het Continu Vakantie Onderzoek vanaf 2002 zijn personen geïnterviewd via Capi@Home van TNS NIPO. Via hun eigen pc vulden zij in de maanden januari, april, juli en oktober elektronische vragenlijsten in over vakanties in de drie voorafgaande maanden. Om te voorkomen dat zij op dat moment vakanties vergeten op te geven, is eerder aan hen gevraagd om een aantal kerngegevens direct na afloop van iedere vakantie in een speciaal daarvoor ontworpen schema te noteren. De kans op een onderschatting van het werkelijk aantal doorgebrachte vakanties is daardoor zeer klein.

Steekproef

Het Continu Vakantie Onderzoek is gehouden onder een steekproef uit de in Nederland woonachtige bevolking met de Nederlandse nationaliteit met uitzondering van personen in institutionele huishoudens (bejaardenoorden, verpleeghuizen en dergelijke). Het CVO is een personensteekproef, waarbij iedereen binnen het steekproefkader Capi@Home van TNS NIPO een gelijke trekkingskans had. In 2004 hebben 6 722 personen uit verschillende huishoudens gerepsondeerd. Bij de steekproeftrekking is rekening gehouden met de verdeling naar een aantal demografische en sociaal-economische kenmerken. Zodoende werd getracht om voor het totaal een zo representatief mogelijke steekproef aan het eind van de waarnemingsperiode te bereiken.

Bij dit onderzoek trad echter in twee fasen non-respons op: eerst bij de aanvulling van de (bestaande) steekproef en daarna tijdens de periode van waarneming door tussentijdse uitval. De opbouw van de steekproef voor het CVO 2004 resulteerde in een bruto steekproefomvang van 9 610 personen. Aan het onderzoek werkten 6 722 personen aan alle kwartaalmetingen mee, zodat de tussentijdse non-respons 30% bedroeg.

Weging

Door een selectieve uitval week de steekproef aan het eind van het vakantiejaar in geringe mate af van de populatie. Om toch tot een representatieve steekproef te komen, zijn de uitkomsten in eerste instantie gewogen naar leeftijd, geslacht, woonregio, stedelijkheid van de woongemeente, opleiding en het bezit van duurzame recreatiegoederen. De basisgegevens voor deze procedure waren afkomstig uit de

bevolkingsstatistieken van het CBS en de Consumentenmonitor van TNS NIPO. Als tweede stap van de wegingsprocedure zijn de uitkomsten van het CVO gecorrigeerd voor het pc-bezit. In het steekproefkader voor het CVO (Capi@Home van TNS NIPO) zijn namelijk uitsluitend personen opgenomen die via hun eigen pc meewerken aan velerlei vormen van onderzoek. Hierdoor ontstaat de mogelijkheid dat de steekproef in dit opzicht niet representatief is voor de Nederlandse bevolking. Een ijkingsonderzoek dat parallel aan het CVO 2002 en 2003 is gehouden bij de Consumentenmonitor van TNS NIPO bevestigde dit vermoeden. In het ijkingsonderzoek zaten zowel personen uit een huishouden met als zonder pc. Om een overschatting van de participatie aan vakanties en het aantal vakanties te vermijden, is op basis van leeftijd en sociale klasse de wegingsfactor voor iedere respondent zodanig gecorrigeerd dat zo representatief mogelijke uitkomsten voor de gehele populatie van het CVO werden verkregen.

Vergelijkbaarheid

Een gevolg van de nieuwe opzet van het Continu Vakantie Onderzoek is dat de uitkomsten vanaf het vakantiejaar 2002 niet goed vergelijkbaar zijn met die van voorgaande onderzoeken. Het verschil met voorgaande jaren wordt onder meer veroorzaakt door een gewijzigde vraagstelling en een ruimere vakantiedefinitie. Zo worden vanaf 2002 ook de vakanties bij familie, vrienden en kennissen in het buitenland meegeteld. Daarnaast is ten opzichte van de vorige opzet de begindatum van het vakantiejaar twee maanden vervoegd. De verslagjaren beginnen daardoor op 1 oktober.

Door wijzigingen in de vragenlijst is ook de indeling van enkele kenmerken van de vakanties en vakantiegangers aangepast. Door een andere classificatie zijn met name een aantal categorieën bij de logiesvorm, organisatievorm, leeftijd, sociale groep en het huishoudinkomen niet goed te vergelijken met die van voorgaande vakantie-onderzoeken.

Een ander punt van verschil is de methode van waarneming. Zoals eerder vermeld, wordt bij het vernieuwde CVO gebruik gemaakt van Capi@Home. De vragenlijsten worden daarbij via een eigen pc ingevuld en via een modem naar TNS NIPO verzonden. Vóór 2002 werden bij het CVO de gegevens via een schriftelijke enquête verzameld.

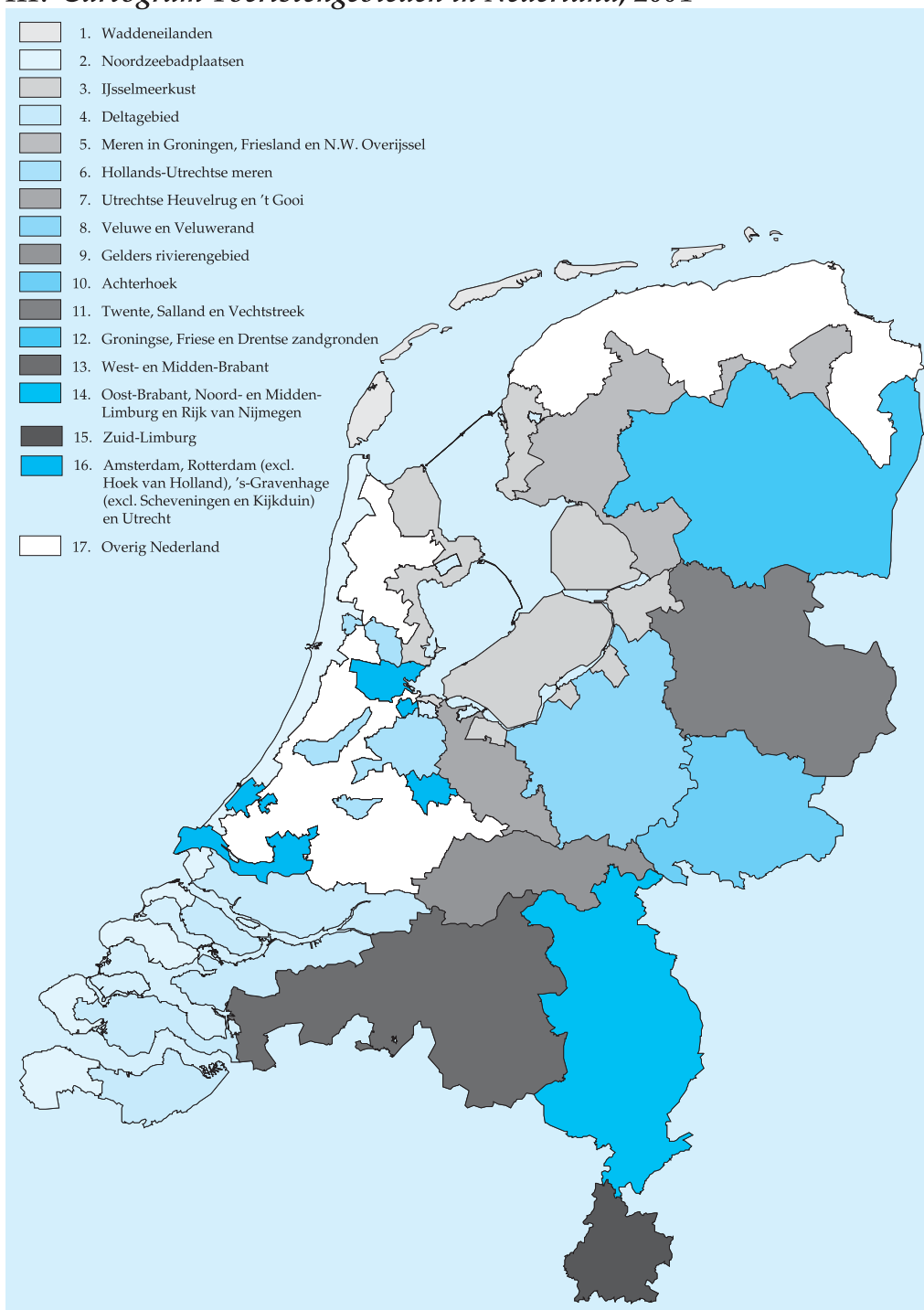
Betrouwbaarheid

Het Continu Vakantie Onderzoek wordt jaarlijks gehouden onder een steekproef van netto circa 6 500 á 7 000 personen. Ten opzichte van de CVO's tot en met 2001 betekent dit bijna een verdubbeling, waardoor de betrouwbaarheid in gunstige zin is beïnvloed. Bij de interpretatie van de uitkomsten moet men er echter rekening mee houden dat een steekproef niet altijd exacte uitkomsten oplevert, maar dat de uitkomsten statistische marges kennen. De grootte daarvan is mede afhankelijk van het aantal personen of vakanties in de onderscheiden categorieën waar de uitkomsten betrekking op hebben.

Ook kunnen specifieke vakantiepatronen bij sommige respondenten hun stempel drukken op de betrouwbaarheid. Voor het onderwerp van deze publicatie is immers geen steekproef uit alle door Nederlanders doorgebrachte vakanties getrokken, maar een personensteekproef uit de database Capi@Home. Daarbij verstreken aselekt getrokken personen informatie over hun vakantiegedrag. Wanneer een respondent nu bijvoorbeeld in de weekenden zeer vaak naar zijn stacaravan gaat, kan dat het aantal korte vakanties in de categorieën waartoe deze respondent behoort aanzienlijk beïnvloeden. In een aantal gevallen doet dit 'clustereffect' eerder afbreuk aan de uitkomsten dan dat het bijdraagt aan een grotere betrouwbaarheid.

Bij korte vakanties is de kans op clustereffecten groter dan bij lange vakanties. Om die reden zijn in hoofdstuk 3 bij de tabellen over korte vakanties minder gedetailleerde uitsplitsingen gemaakt dan bij die over lange vakanties. Met andere woorden: er zijn bij de korte vakanties hogere eisen aan het aantal waarnemingen gesteld dan bij die van de lange vakanties. In het algemeen geldt echter dat de betrouwbaarheid van de uitkomsten gunstig wordt beïnvloed naarmate ze op meer waarnemingen (van verschillende respondenten) berusten, hetgeen in de staten en tabellen tot uitdrukking komt in hogere absolute aantallen.

III. Cartogram Toeristengebieden in Nederland, 2004



III. Toeristengebieden in Nederland, gemeentelijke indeling op 1 januari 2004

<p>1. Waddeneilanden Ameland Schiermonnikoog Terschelling Texel Vlieland</p>	<p>Zwartewaterland</p>	<p>Loenen Maarssen Nieuwkoop Oostzaan Reeuwijk De Ronde Venen Uitgeest Warmond Wormerland Wijdemeren</p>
<p>2. Noordzeepadplaatsen Bergen Beverwijk Bloemendaal Castricum Goedereede Heemskerk Den Helder Hoek van Holland Katwijk Kijkduin Noordwijk Noordwijkerhout Scheveningen Schouwen-Duiveland Sluis Veere Velsen Vlissingen Wassenaar Westland Westvoorne Zandvoort Zijpe</p>	<p>4. Deltagebied Albrandswaard Barendrecht Bernisse Binnenmaas Borsele Brielle Cromstrijen Dirksland Dordrecht Drimmelen Goes 's-Gravendeel Hellevoetsluis Hulst Kapelle Korendijk Middelburg Middelharnis Moerdijk Noord-Beveland Oostflakkee Oud-Beijerland Papendrecht Reimerswaal Rozenburg Sliedrecht Spijkenisse Steenbergen Strijen Terneuzen Tholen Werkendam Woudrichem Zwijndrecht</p>	<p>7. Utrechtse Heuvelrug en 't Gooi Amerongen Amersfoort Baarn De Bilt Blaricum Bussum Doorn Driebergen-Rijsenburg Hilversum Laren Leersum Leusden Maarn Naarden Renswoude Rhenen Soest Veenendaal Woudenberg Zeist</p>
<p>3. IJsselmeerkust Almere Andijk Bunschoten Dronten Edam-Volendam Eemnes Elburg Enkhuizen Harderwijk Hoorn Huizen Kampen Lelystad Medemblik Muiden Noordoostpolder Nijefurd Stede Broec Urk Venhuizen Waterland Wervershoof Wester-Koggenland Wieringen Wieringermeer Wûnseradiel Zeevang Zeevolde</p>	<p>5. Meren in Groningen, Friesland en Noordwest-Overijssel Boarnsterhim Gaasterlân-Sleat Haren Hoogezand-Sappemeer Leek Lemsterland Skarsterlân Slochteren Smallingerland Sneek Steenwijkerland Tytsjerksteradiel Wymbritseradiel</p>	<p>8. Veluwe en Veluwerand Apeldoorn Arnhem Barneveld Brummen Ede Epe Ermelo Hatterem Heerde Nunspeet Nijkerk Oldebroek Putten Renkum Rheden Rozendaal Scherpenzeel Voorst Wageningen</p>
<p>6. Hollands-Utrechtse meren Aalsmeer Abcoude Alkemade Breukelen Jacobswoude Landsmeer</p>	<p>9. Gelders rivierengebied Beuningen Buren Culemborg Druten Geldermalsen Lingewaal</p>	

- Lingewaard
Maasdriel
Neder-Betuwe
Neerijnen
Overbetuwe
Tiel
West Maas en Waal
Wijchen
Zaltbommel
10. **Achterhoek**
Aalten
Angerlo
Bergh
Borculo
Didam
Dinxperlo
Doesburg
Doetinchem
Duiven
Eibergen
Gendringen
Gorssel
Groenlo
Hengelo Gld.
Hummelo en Keppel
Lichtenvoorde
Lochem
Neede
Ruurlo
Rijnwaarden
Steenderen
Vorden
Warnsveld
Wehl
Westervoort
Winterswijk
Wisch
Zelhem
Zevenaar
Zutphen
11. **Twente, Salland en Vechtstreek**
Almelo
Bathmen
Borne
Dalftsen
Deventer
Dinkelland
Enschede
Haaksbergen
Hardenberg
Hellendoorn
Hengelo O.
Hof van Twente
Losser
Oldenzaal
Olst-Wijhe
Ommen
Raalte
Rijssen-Holten
Staphorst
Tubbergen
Twenterand
- Wierden
Zwolle
12. **Groningse, Friese en Drentse zandgronden**
Aa en Hunze
Assen
Bellingwedde
Borger-Odoorn
Coevorden
Emmen
Heerenveen
Hoogeveen
Meppel
Midden-Drenthe
Noordenveld
Ooststellingwerf
Opsterland
Tynaarlo
Vlagtwedde
Westerveld
Weststellingwerf
De Wolden
13. **West- en Midden-Brabant**
Aalburg
Alphen-Chaam
Baarle-Nassau
Bergen op Zoom
Bergeijk
Bernheze
Best
Bladel
Boxtel
Breda
Dongen
Eersel
Eindhoven
Etten-Leur
Geertruidenberg
Geldrop-Mierlo
Gilze en Rijen
Goirle
Haaren
Halderberge
Heeze-Leende
's-Hertogenbosch
Heusden
Hilvarenbeek
Lith
Loon op Zand
Maasdonk
Nuenen c.a.
Oirschot
Oisterwijk
Oosterhout
Reusel-De Mierden
Roosendaal
Rucphen
Schijndel
Sint-Michielsgestel
Sint-Oedenrode
Son en Breugel
Tilburg
- Valkenswaard
Veghel
Veldhoven
Vught
Waalre
Waalwijk
Woensdrecht
Zundert
14. **Oost-Brabant, Noord- en Midden-Limburg en Rijk van Nijmegen**
Ambt Montfort
Arcen en Velden
Asten
Beesel
Bergen
Boekel
Boxmeer
Cranendonk
Cuijk
Deurne
Echt-Susteren
Gemert-Bakel
Gennep
Grave
Groesbeek
Haalen
Heel
Helden
Helmond
Heumen
Heythuysen
Horst aan de Maas
Hunsel
Kessel
Laarbeek
Landerd
Maasbracht
Maasbree
Meerlo-Wanssum
Meijel
Mill en Sint-Hubert
Millingen aan de Rijn
Mook en Middelaar
Nederweert
Nijmegen
Oss
Roerdalen
Roermond
Roggel en Neer
Sevenum
Sint Anthonis
Someren
Swalmen
Thorn
Ubbergen
Uden
Venlo
Venray
Weert
15. **Zuid-Limburg**
Beek

Brunssum
Eijsden
Gulpen-Wittem
Heerlen
Kerkrade
Landgraaf
Maastricht
Margraten
Meerssen
Nuth
Onderbanken
Schinnen
Simpelveld
Sittard-Geleen
Stein
Vaals

Valkenburg aan de Geul
Voerendaal

16. Amsterdam

Rotterdam
(excl. Hoek van Holland)

's-Gravenhage
(excl. Scheveningen
en Kijkduin)

Utrecht

17. Overig Nederland
(rest Nederlandse gemeenten)

IV. Handleiding voor gebruikers van StatLine

StatLine is de elektronische databank van het CBS, die u gratis via internet kunt raadplegen. Deze databank bevat statistische informatie over vele maatschappelijke en economische onderwerpen in de vorm van tabellen en grafieken. Achter in deze publicatie zijn de titels vermeld van de publicaties die over het CVO in StatLine zijn opgenomen.

De meest efficiënte manier om cijfers over vakanties van Nederlanders in StatLine te vinden, is als volgt. Ga naar de internetsite <http://statline.cbs.nl> en klik 'Selecteren' aan. U krijgt dan de 'StatLine Webselector' op uw scherm. Door achtereenvolgens op het 'plusje' voor de mappen 'Mens en maatschappij', 'Toerisme, recreatie en sport', 'Toerisme' en 'Vakanties' te klikken, komt u bij de publicaties met gegevens uit het CVO terecht. Als u de gewenste publicatie aanklikt, verschijnen in het rechterdeel van de 'Webselector' enkele tabbladen met onderwerpen, jaartallen en andere selectiemogelijkheden waaruit u telkens een keuze kunt maken om uw eigen tabel samen te stellen. Vervolgens drukt u op de knop 'Gegevens tonen'. U krijgt dan de gekozen tabel op het scherm te zien. Deze kunt u afdrukken of opslaan op schijf. Door naast de tabel op het pictogram met de diskette (tabel bewaren) te klikken, kunt u aangeven of u de gegevens in Excel of een ander formaat op wilt slaan.

Een andere mogelijkheid om gegevens over vakanties van Nederlanders in StatLine te vinden, is het zoeken op trefwoorden. Ruim 200 trefwoorden verwijzen naar één of meer publicaties met gegevens uit het CVO. Nadat u een trefwoord heeft ingevuld, drukt u op de knop 'Zoeken'. Bij de gevonden publicatie(s) kunt u vervolgens op de hierboven beschreven wijze zelf tabellen samenstellen. Voor een standaardtabel met enkele kerncijfers is het voldoende om de titel van desbetreffende publicatie aan te klikken.

Voor nadere informatie en vragen over het gebruik van StatLine kunt u telefonisch contact opnemen met de Infoservice van het CBS via het nummer 0900-0227 (€ 0,50 per minuut). Ook is het mogelijk om informatie op te vragen via e-mail: infoservice@cbs.nl.

Index

Trefwoorden	Staten	Figuren	Tabellen
Bestemming			
Nederland–buitenland	2–4,24	2–5	1,2
provincie	8,9		7,8,13,15,27,30
toeristengebied	6,7		3–6,13,15,27,30
land van bestemming	5,10,11	1	9–11,17,19,28,31
Doorgangsland	5		
Korte vakantie			
in Nederland	2,3,7,9,13,17,21	2	2,5,6,8,14,15,22
in het buitenland	2,3,11,15,19,23	2	2,11
Lange vakantie			
in Nederland	2,3,6,8,12,16,20	2,5	1,3,4,7,12,13,18,20,21
in het buitenland	2,3,10,14,18,22	1,2,5	1,9,10,16–19,23,24
Logiesvorm	12–15	2	4,6–8,10–17,19,21,22,24,27,28,30,31
Organisatievorm	20–23		4,6–8,10,11,20–24,27,28,30,31
Overnachtingen	4,5		
Participatie aan			
korte vakanties	1		2
lange vakantie	1		1
Reisgezelschap			13,15,17
Seizoen	2–4,24	1	4,6–8,10,11,13,15,17,19,21,22,24,27,28,30
Sociaal–economische kenmerken			1–3,5,9,12,14,16,18,20,23,25,26,29
Uitgaven	24–26	5	26–31
Vakantieduur	3		4,7,10,26–31
Vakantiespreiding		3,4	25
Vervoermiddel	16–19		4,6–8,10,11,13,15,17–19,21,22,24,27,28,30,31
Wintersport	2		

Enkele aanverwante publicaties

Continu Vakantie Onderzoek

Publicaties op StatLine

Tijdreeks vanaf 1969:

Historie lange vakanties

Tijdreeksen vanaf 1990:

Vakanties; kerncijfers CVO

Deelname aan vakanties

Vakanties naar vakantiekenmerken

Vakanties naar bestemming

Wintersportvakanties

Tijdreeksen vanaf 2000:

Deelname vakanties; achtergrondkenmerken

Nederland kort; achtergrondkenmerken

Nederland lang; achtergrondkenmerken

Buitenland kort; achtergrondkenmerken

Buitenland lang; achtergrondkenmerken

Nederland kort; vakantiekenmerken

Nederland lang; vakantiekenmerken

Buitenland kort; vakantiekenmerken

Buitenland lang; vakantiekenmerken

Vakantiespreiding; achtergrondkenmerken

Vakantiespreiding naar bestemming

Papieren tabellensets

Nederlanders op wintersport 2002

Vakanties van ouderen 1997/1999

Vakanties van jongeren 1997/1999

Artikelen in het CBS-magazine Index

'Stedelingen vakantiegangers bij uitstek' in het themanummer 'Toerisme en recreatie' (2002, nr. 9)

'Suisend door de sneeuw' in het themanummer 'Toerisme en recreatie' (2002, nr. 9)

'Een rondje Middellandse Zee' in het themanummer 'Toerisme en recreatie' (2002, nr. 9)

'Toeristen met ervaring' in het themanummer 'Ouderen' (2001, nr. 5)

'Jongerenvakantie mag wat kosten' in het themanummer 'Vrijtijdsbesteding' (2000, nr. 9)

Toerisme en recreatie algemeen

Toerisme en recreatie in cijfers 2004

Logiesaccommodaties

Toerisme in Nederland. Het gebruik van logiesaccommodaties 2004

Inkomend toerisme

Buitenlandse toeristen in Nederland 1999 (te bestellen bij Nederlands Bureau voor Toerisme & Congressen in Leidschendam)

Dagrecreatie

Dagrecreatie in Nederland 2002/2003 (het rapport en tabellenboek van deze publicatie zijn te bestellen bij het NRIT in Breda)

De publicaties kunnen besteld worden bij de bestelservice van het CBS te Heerlen, Postbus 4481, 6401 CZ Heerlen, tel. (045) 570 70 70, fax (045) 570 62 68 of e-mail verkoop@cbs.nl.

Alle publicaties zijn ter inzage of kunnen in bruikleen worden verkregen bij de bibliotheek van ons Bureau in beide vestigingen. Tevens kunnen daar publicaties tegen contante betaling worden gekocht.