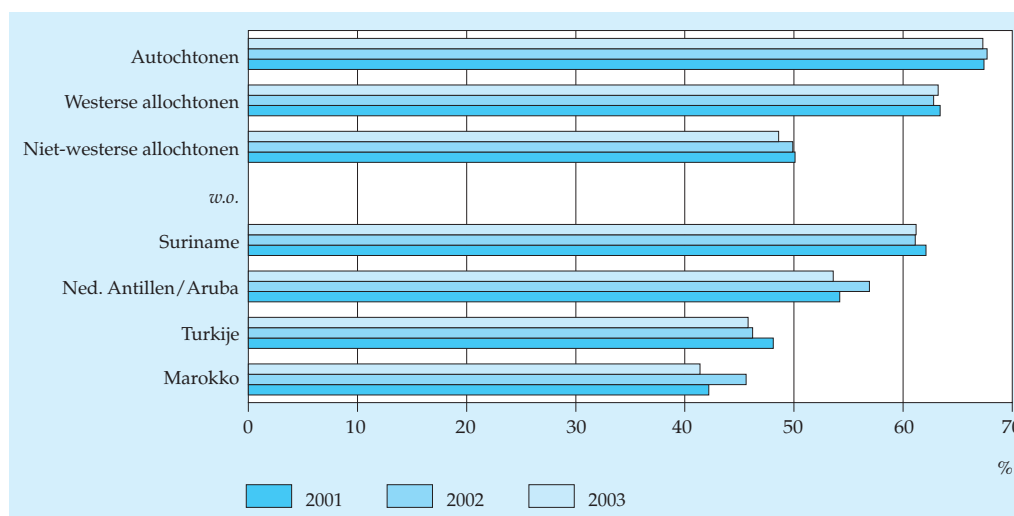


7. Vaker werkloos

In 2003 is de arbeidsdeelname van niet-westerse allochtonen gedaald. De arbeidsdeelname onder Surinamers is relatief hoog, zes van de tien hebben een baan. Daarentegen werkten in 2003 slechts vier van de tien Marokkanen. De stijging van de werkloosheid in 2003 heeft allochtonen meer getroffen dan autochtonen. De werkloosheid onder niet-westerse allochtonen blijft aanzienlijk hoger dan die onder autochtonen en westerse allochtonen.

Niet-westerse allochtonen behoren minder vaak tot de werkzame beroepsbevolking¹⁾ dan westerse allochtonen en autochtonen. In 2003 had minder dan de helft van de niet-westerse allochtonen werk voor ten minste twaalf uur per week. Er zijn wel grote verschillen in arbeidsparticipatie tussen de groepen niet-westerse allochtonen onderling. Van de Marokkanen had 41 procent werk, van de Turken 46 procent. Surinamers hebben een veel hogere arbeidsparticipatie, ruim zes van de tien hadden een betaalde baan. Autochtonen hebben de hoogste arbeidsparticipatie, bijna zeven van de tien hadden werk.

7.1 Netto arbeidsparticipatie van personen van 15–64 jaar naar herkomstgroepering

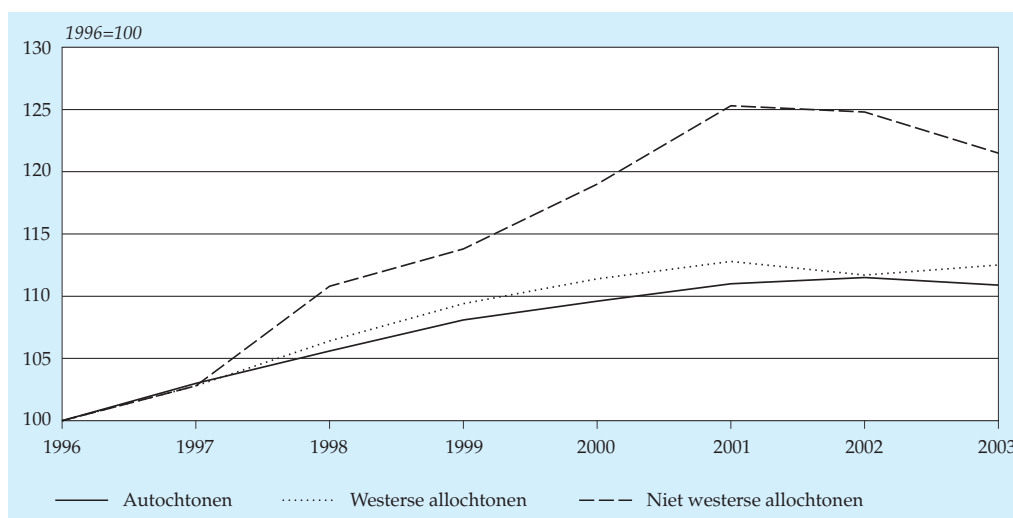


Arbidsdeelname niet-westerse allochtonen gedaald

De afgelopen jaren is de arbeidsdeelname van zowel autochtonen als allochtonen toegenomen. In de periode 1996–2001 is de arbeidsparticipatie van niet-westerse allochtonen sterker gestegen dan die van autochtonen en westerse allochtonen. Had in 1996 nog 40 procent van de niet-westerse allochtonen een

baan, in 2001 was dat 50 procent. De gunstige arbeidsmarkt in deze periode heeft ertoe geleid dat de verschillen in arbeidsdeelname tussen autochtonen en allochtonen kleiner werden. In 2002 en 2003 werden deze verschillen niet verder verkleind. De arbeidsdeelname van autochtonen is vrijwel gelijk gebleven, terwijl de arbeidsdeelname van niet-westerse allochtonen is gedaald.

7.2 Index van netto arbeidsparticipatie van personen van 15–64 jaar naar herkomstgroepering



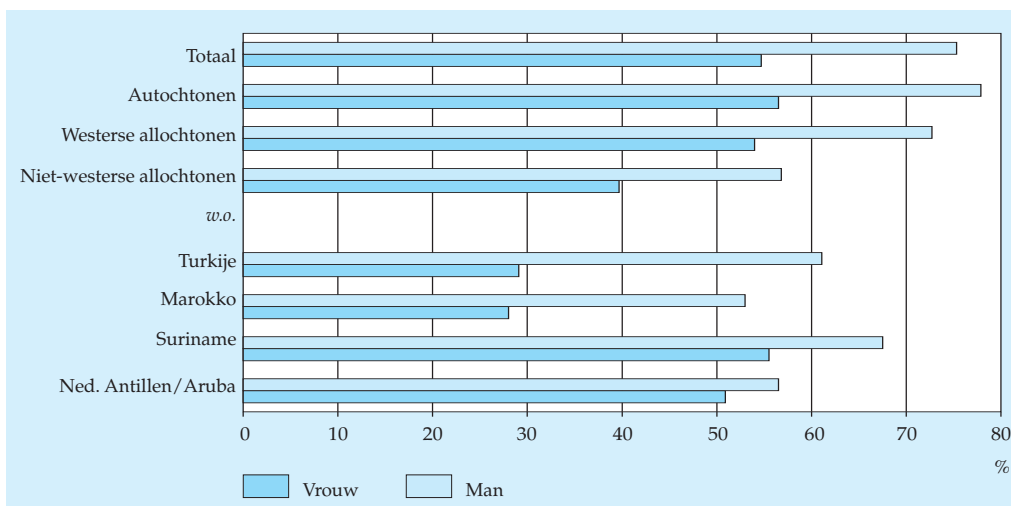
Man-vrouw verschillen grootst bij Turken en Marokkanen

Zowel autochtone als allochtone mannen werkten in 2003 ongeveer anderhalf keer zo vaak als vrouwen. Bij de autochtonen had ruim de helft van de vrouwen een baan, terwijl van de autochtone mannen driekwart werkte. Tussen de niet-westerse allochtonen onderling waren er echter wel grote verschillen. Zo hadden van Turken en Marokkanen, mannen twee keer zo vaak een baan als vrouwen. Bij Surinamers, Antillianen en Arubanen daarentegen zijn de verschillen in arbeidsdeelname tussen mannen en vrouwen niet zo groot.

Marokkaanse, Antilliaanse en Arubaanse jongeren werken minder vaak

De arbeidsdeelname onder 15–24-jarigen was met 45 procent het hoogst onder autochtonen. Van de westerse allochtone jongeren behoorde 42 procent in 2003 tot de werkzame beroepsbevolking en van de niet-westerse jongeren 29 procent. Turkse en Surinaamse jongeren hebben vaker werk dan Marokkaanse, Antilliaanse en Arubaanse jongeren. Van Turken en Surinamers van 15–24 jaar werkt eenderde. Bij de overige niet-westerse allochtonen jongeren gaat het om ruim een kwart.

7.3 Netto arbeidsparticipatie van personen van 15-64 jaar naar herkomstgroepering en geslacht, 2003



Staat 7.1
Netto arbeidsparticipatie naar herkomstgroepering en leeftijd, 2003

	15-24 jaar	25-34 jaar	35-44 jaar	45-54 jaar	55-64 jaar	Totaal
	%					
Autochtonen	44,8	85,9	81,2	76,0	39,3	67,3
Westerse allochtonen	41,8	77,6	74,5	72,9	38,0	63,2
Niet-westerse allochtonen	29,2	56,3	60,1	55,2	27,2	48,6
w.o.						
Turkije	33,3	54,9	53,5	40,2	16,9	45,8
Marokko	27,7	53,7	51,4	36,4	12,5	41,4
Suriname	34,9	72,8	81,1	64,6	32,7	61,2
Ned. Antillen/Aruba	26,9	62,8	66,6	66,4	41,3	53,6

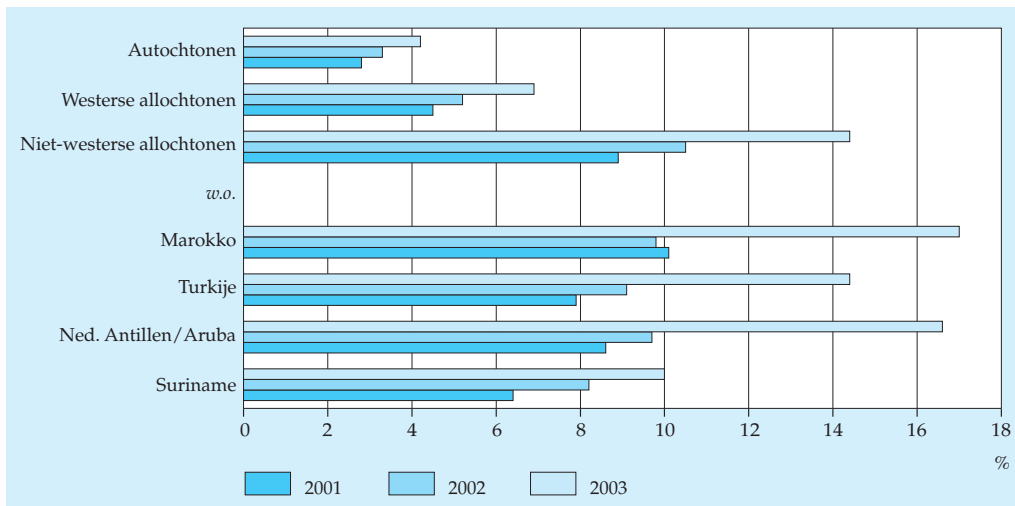
Tweede generatie vergelijkbaar met eerste generatie

De arbeidsdeelname van de eerste generatie westerse allochtonen ligt een stuk lager dan die van de tweede generatie. Van de eerste generatie westerse allochtonen heeft bijna zes op de tien een betaalde baan. Van de tweede generatie heeft bijna zeven op de tien een betaalde baan. Onder de niet-westerse allochtonen is het verschil in arbeidsdeelname tussen de eerste en de tweede generatie veel kleiner. Bij zowel de eerste als de tweede generatie blijft de arbeidsdeelname onder de 50 procent.

Werkloosheid stijgt

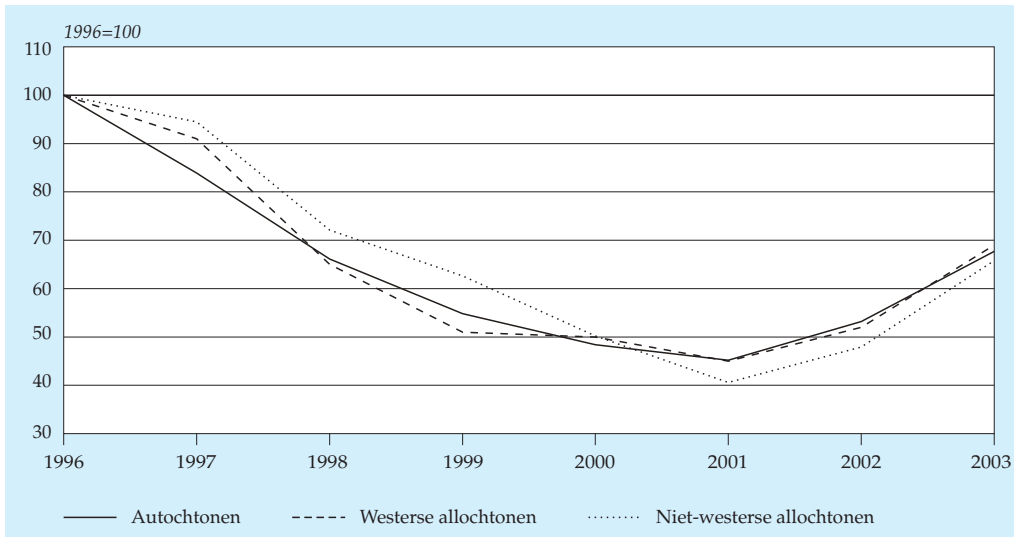
In 2003 is de werkloosheid zowel onder autochtonen als allochtonen gestegen. Het afgelopen jaar steeg het werkloosheidspercentage van autochtonen van ruim 3 naar ruim 4 procent. Onder niet-westerse allochtonen steeg de werkloosheid van bijna 11 naar ruim 14 procent. De stijging van de werkloosheid heeft allochtonen dan ook meer getroffen dan autochtonen. Net als in de voorgaande jaren waren niet-westerse allochtonen in 2003 ruim driemaal zo vaak werkloos als autochtonen.

7.4 Werkloosheid van personen van 15–64 jaar naar herkomstgroepering



Vanaf midden jaren negentig daalde de werkloosheid. Vooral onder niet-westerse allochtonen is de werkloosheid in deze periode vrij fors gedaald. Waren in 1996 nog ruim twee op de tien niet-westerse allochtonen werkloos, in 2001 was dit gedaald naar minder dan één op de tien. Daarna is de werkloosheid weer gaan stijgen. In 2003 is het niveau van de werkloosheid onder niet-westerse allochtonen weer ongeveer gelijk aan het niveau van 1999. De werkloosheidsverschillen tussen de verschillende groepen niet-westerse allochtonen zijn in 2003 groter geworden. In 2002 was het verschil tussen de Marokkanen, de groep met de hoogste werkloosheid, nog maar twee procentpunten met de Surinamers, de groep met de minste werklozen. In 2003 bedroeg dit verschil zeven procentpunten. In 2003 is 17 procent van de Marokkanen, Antillianen en Arubanen werkloos, 14 procent van de Turken en 10 procent van de Surinamers.

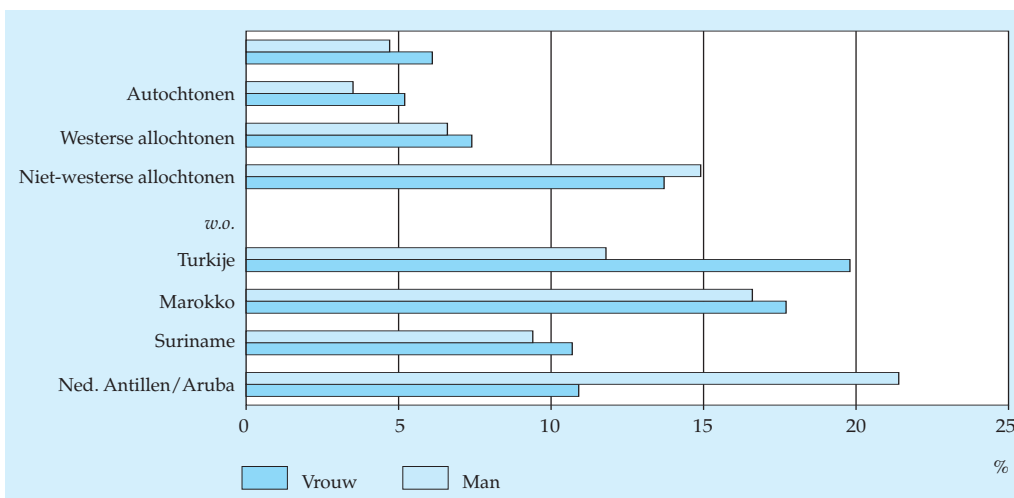
7.5 Index van werkloosheid van personen van 15-64 jaar naar herkomstgroepering



Niet-westerse allochtone mannen en vrouwen vrijwel even vaak werkloos

Autochtone vrouwen zijn vaker werkloos dan autochtone mannen. Onder zowel de westerse als de niet-westerse allochtonen zijn vrouwen ongeveer even vaak werkloos als mannen. Antilliaanse vrouwen zijn minder vaak werkloos dan mannen. Twee op de tien Antilliaanse mannen en één op de tien Antilliaanse vrouwen waren in 2003 werkloos. Bij de Turken zien we het omgekeerde beeld. Bij deze groep is de werkloosheid onder vrouwen hoger dan die onder mannen.

7.6 Werkloosheid van personen van 15-64 jaar naar herkomstgroepering en geslacht, 2003

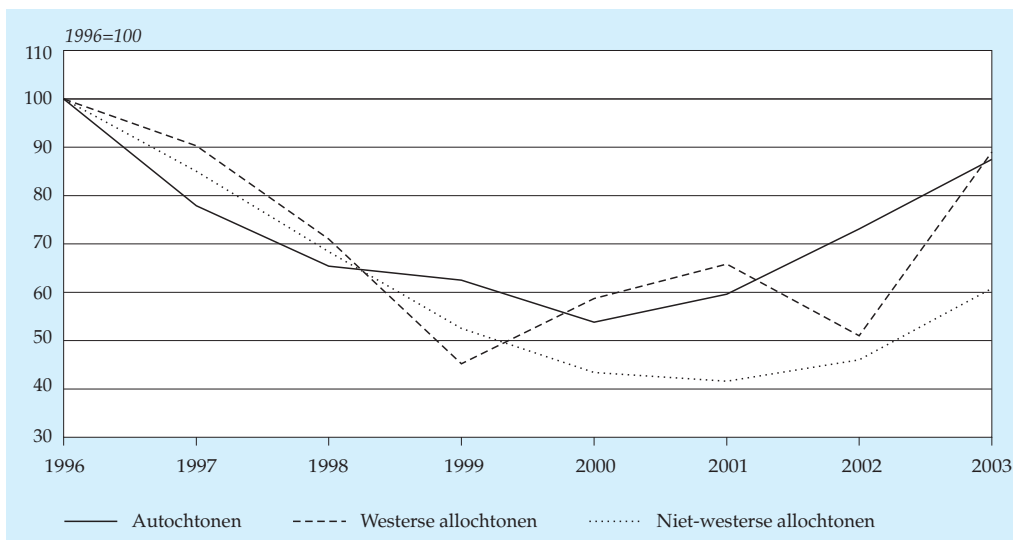


Werkloosheidsverschillen bij jongeren minder groot

Jongeren zijn vaker werkloos dan personen van 25 jaar en ouder. Dit geldt zowel voor autochtonen als voor allochtonen. De hogere werkloosheid onder jongeren hangt samen met de instroom op de arbeidsmarkt. Schoolverlaters hebben vaak enige tijd nodig om een baan te vinden. In 2003 was onder niet-westerse allochtone jongeren de werkloosheid tweemaal zo hoog als onder autochtone jongeren. Onder de bevolking van 25 jaar of ouder waren niet-westerse allochtonen ruim driemaal zo vaak werkloos als autochtonen. Het verschil tussen autochtonen en niet-westerse allochtonen was bij jongeren dus kleiner dan bij personen van 25 jaar of ouder.

Vanaf midden jaren negentig is ook bij jongere niet-westerse allochtonen de werkloosheid vrij fors gedaald. Was in 1996 nog 34 procent werkloos, in 2001 was dit gedaald naar 14 procent. Daarna is de werkloosheid onder niet-westerse allochtone jongeren weer gaan stijgen, tot 21 procent in 2003. In 1996 was de werkloosheid onder niet-westerse jongeren nog driemaal zo hoog als die onder autochtone jongeren. In 2003 zijn ze nog tweemaal zo vaak werkloos. De positie van allochtone jongeren is dan ook verbeterd vanaf midden jaren negentig. De werkloosheid onder autochtone jongeren is al sinds 2001 weer aan het stijgen, terwijl deze bij niet-westerse allochtone jongeren pas sinds 2002 weer stijgt.

7.7 Index van werkloosheid van personen van 15-24 jarigen naar herkomstgroepering



Noot in de tekst

- ¹⁾ Iemand behoort tot de werkzame beroepsbevolking wanneer hij of zij betaald werk heeft voor ten minste twaalf uur per week. Het aandeel werkenden wordt uitgedrukt in de netto arbeidsparticipatie.