



# Persbericht

PB01-166  
27 juli 2001  
9.30 uur

## ***Groei internationale handel neemt verder af***

In mei is de waarde van de uitvoer van goederen ten opzichte van mei vorig jaar met 7 procent gestegen tot ruim 46 miljard gulden (21 miljard euro). De invoer is met 4 procent toegenomen tot 42 miljard gulden. Zo blijkt uit voorlopige cijfers van het CBS. Deze groeicijfers zijn de laagste sinds augustus 1999. Al enkele maanden neemt de groei van de invoer en uitvoer af. Dit hangt ten dele samen met het teruglopende tempo van de prijsstijgingen. De groei in mei van dit jaar is gehalveerd ten opzichte van de groei van vorige maand.

De waardestijging van de uitvoer is nog steeds hoger dan die van de invoer, waardoor het handelsoverschot in 2001 verder oploopt. Het saldo over de eerste vijf maanden van dit jaar bedraagt ruim 21 miljard gulden.

### ***Handelsoverschot met België sterk gestegen***

In mei is het handelsoverschot met België sterk gestegen in vergelijking met mei vorig jaar. Het positieve saldo bedraagt in mei 1,7 miljard gulden, 70 procent meer dan in mei 2000. België is na Duitsland de grootste handelspartner van Nederland. Bijna een achtste van de totale uitvoerwaarde betreft goederen die op de Belgische markt zijn afgezet. De stijging van het overschot is veroorzaakt door een meer dan gemiddelde groei van de export met 11 procent en een afname van de import met 4 procent. Met name de uitvoerwaarde van aardgas, chemische producten en elektrische apparaten en machines is toegenomen. De daling van de invoer in mei van dit jaar is deels een gevolg van de MKZ-crisis. In vergelijking met mei vorig jaar is de invoer van levende dieren, vlees- en zuivelproducten uit België afgenomen.

### ***Forse toename invoer uit China***

De waarde van de invoer uit China neemt sterk toe. In mei is de invoer uit China met 19 procent gestegen tot 1,6 miljard gulden. De belangrijkste bijdrage aan deze stijging betreft de invoer van elektrische apparaten en machines. China komt daarmee op gelijke hoogte met Japan, de gebruikelijke grootste Aziatische handelspartner van Nederland. Een vijfde deel van de totale invoer van goederen is afkomstig uit Azië. In vergelijking met mei 2000 is de waarde van de

CBS-Persdienst

Postbus 4000  
2270 JM Voorburg  
tel. (070) 337 58 16  
fax (070) 337 59 71  
E-mail:  
persdienst@cbs.nl

Het CBS  
is een dienst van  
het Ministerie van  
Economische Zaken

goedereninvoer uit Azië in mei van dit jaar met 6 procent gestegen tot bijna 9 miljard gulden. De uitvoer van het Nederlandse bedrijfsleven naar China blijft beperkt, slechts een half procent van de totale uitvoer. Het handelstekort met China stijgt het snelste. Na de Verenigde Staten levert de handel met China verreweg het grootste saldotekort op.

---

### ***Technische toelichting***

De maandcijfers van de in- en uitvoer van goederen worden tweemaal per jaar nader vastgesteld. Bijstellingen zijn dus mogelijk. De in- en uitvoer van diensten worden buiten beschouwing gelaten. Mei telt in 2001 en 2000 een gelijk aantal werkdagen.

### ***Noot voor de redactie***

Voor achtergrondinformatie over dit onderwerp kunt u contact opnemen met het Centraal Bureau voor de Statistiek in Heerlen, dhr. G. Moritz, tel. (045) 570 64 36. Overige informatie kunt u verkrijgen bij de persdienst van het CBS, tel. (070) 337 58 16.

**Tabel 1. In- en uitvoer, totalen 1999-2001 (in miljarden GULDENS)**

	Invoer	Uitvoer	Handels- overschot
	mld. gld.		
1999	393,8	415,6	21,8
2000*	472,2	506,8	34,6
Januari	33,6	35,6	2,0
Februari	36,7	39,0	2,3
Maart	40,5	43,7	3,2
April	36,3	38,1	1,7
Mei	40,5	43,4	2,8
Juni	39,4	41,5	2,1
Juli	36,8	39,7	2,9
Augustus	37,2	41,0	3,8
September	40,7	45,2	4,5
Oktober	43,6	46,2	2,6
November	45,3	48,7	3,4
December	41,5	44,6	3,1
2001*			
Januari	41,4	45,0	3,5
Februari	39,4	43,9	4,5
Maart	43,5	48,7	5,2
April	39,7	43,4	3,7
Mei	42,0	46,3	4,3

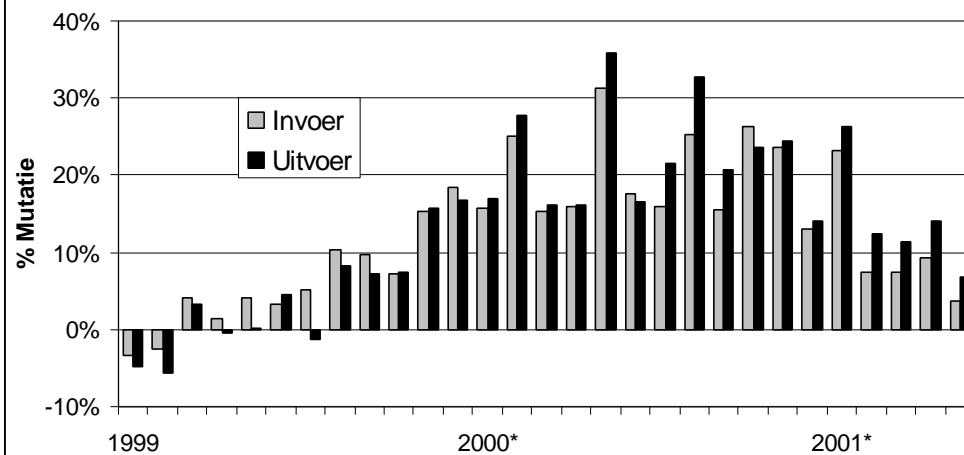
**Tabel 2. In- en uitvoer, totalen 1999-2001 (in miljarden EURO's)**

	Invoer	Uitvoer	Handels- overschot
	mld. euro		
1999	178,7	188,6	9,9
2000*	214,3	230,0	15,7
Januari	15,3	16,2	0,9
Februari	16,7	17,7	1,1
Maart	18,4	19,8	1,5
April	16,5	17,3	0,8
Mei	18,4	19,7	1,3
Juni	17,9	18,8	1,0
Juli	16,7	18,0	1,3
Augustus	16,9	18,6	1,7
September	18,5	20,5	2,0
Oktober	19,8	21,0	1,2
November	20,5	22,1	1,6
December	18,8	20,2	1,4
2001*			
Januari	18,8	20,4	1,6
Februari	17,9	19,9	2,0
Maart	19,7	22,1	2,4
April	18,0	19,7	1,7
Mei	19,1	21,0	2,0

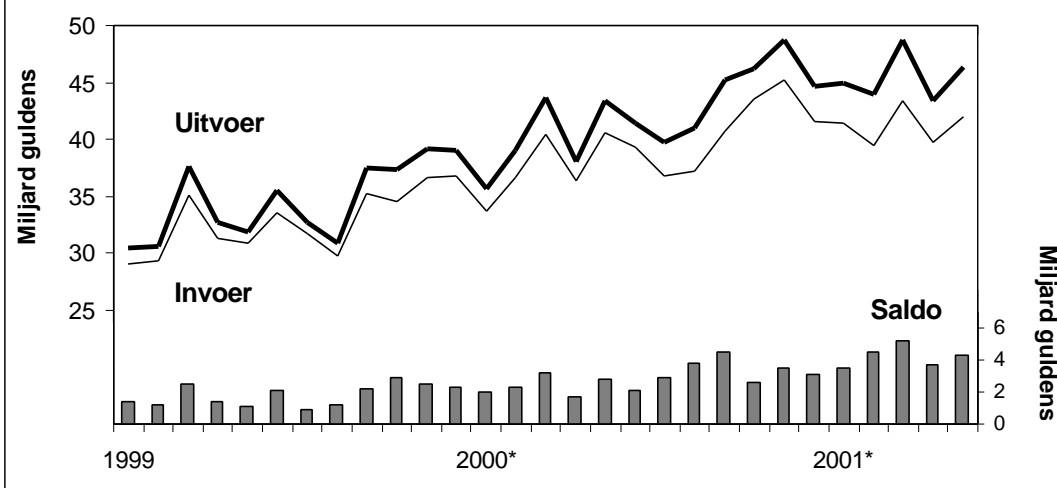
\* Voorlopige cijfers

**Bron: CBS**

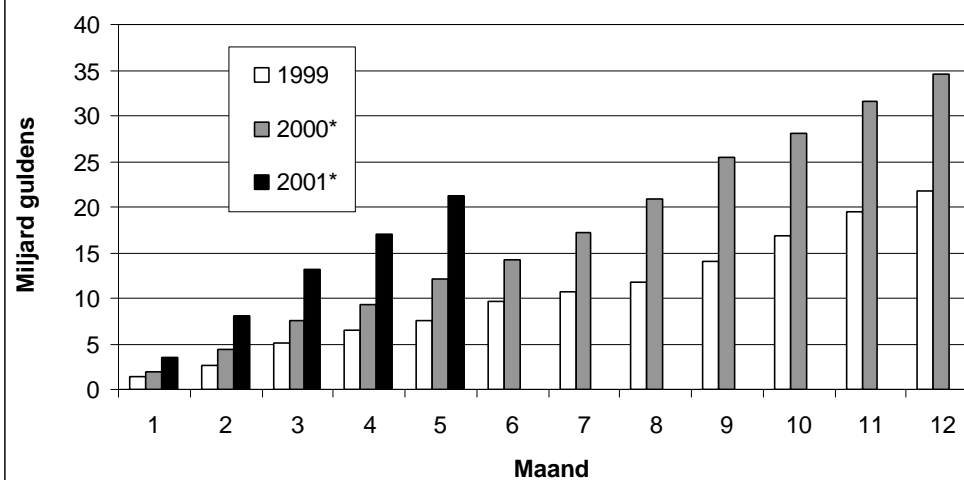
**Figuur 1. In- en uitvoer: groeipercentages per maand (t.o.v. een jaar geleden)**



**Figuur 2. Invoer, uitvoer en saldo per maand**



**Figuur 3. Cumulatief handelsoverschot**



\* Voorlopige cijfers

**Bron: CBS**