



Persbericht

PB01-142
2 juli 2001
9.30 uur

Export groeit in april met 14 procent

In april is de waarde van de uitvoer van goederen ten opzichte van april 2000 met 14 procent gestegen tot ruim 43 miljard gulden (19,7 miljard euro). De invoer is toegenomen met 9 procent tot bijna 40 miljard gulden, zo blijkt uit cijfers van het CBS. Deze groei blijft iets achter bij de groei in het eerste kwartaal van 2001. Omdat de waardestijging van de uitvoer hoger is dan die van de invoer loopt het buitenlandse handelsoverschot voor goederen in 2001 verder op. Het saldo over de eerste vier maanden van 2001 bedraagt 17 miljard gulden.

MKZ-crisis drukt handelsoverschot met circa 10 procent

De gevolgen van de MKZ-crisis op de buitenlandse handel lijken beperkt, omdat de handel in vee, vlees en zuivel slechts 2 procent omvat van de totale invoer en 5 procent van de totale uitvoer. Dit deel van de voedingsbranche kent echter een groot handelsoverschot. In 2000 bedraagt het saldo bijna 14 miljard gulden. Het negatief effect van de vervoers- en exportverboden in de veesector op het handelsoverschot van april van dit jaar wordt geschat op een bedrag van ongeveer 0,4 miljard gulden. Dit is circa 10 procent van het totale handelsoverschot van deze maand.

De invoer van vleesproducten is in april 2001 met 43 procent gestegen ten opzichte van april vorig jaar. De waarde van de uitvoer en de invoer van levende dieren is in april afgenomen met circa 35 procent ten opzichte van april vorig jaar.

Handel met EU-landen

In april voerde Nederland voor 21 miljard gulden in uit EU-landen. Dat is 5 procent meer dan vorig jaar. De invoer uit Spanje en België loopt iets terug. De uitvoer naar EU-landen is in april dit jaar 14 procent hoger dan een jaar eerder, en bedraagt 34 miljard gulden. De stijging van de uitvoer naar Duitsland, België, het Verenigd Koninkrijk en Italië is meer dan gemiddeld. Met name de uitvoer van aardgas, elektrische apparaten en machines is toegenomen. Het handelsoverschot met Duitsland steeg in april met 34 procent tot 4,3 miljard gulden. Ook het positieve saldo met België en het Verenigd Koninkrijk is sterk gestegen. Het totale handelsoverschot met EU-landen bedraagt in april 12,4 miljard gulden.

CBS-Persdienst

Postbus 4000
2270 JM Voorburg
tel. (070) 337 58 16
fax (070) 337 59 71
E-mail:
persdienst@cbs.nl

Het CBS
is een dienst van
het Ministerie van
Economische Zaken

Handel met niet-EU landen

In vergelijking met vorig jaar is de waarde van de goederenimport uit niet-EU landen in april met 15 procent gestegen tot 18 miljard gulden. De belangrijkste bijdrage aan deze stijging is geleverd door de invoertoeename vanuit de Verenigde Staten en China. De uitvoer steeg met 16 procent en bedraagt in april van dit jaar 10 miljard gulden. Het handelstekort met de Verenigde Staten is in vergelijking met april vorig jaar met 25 procent toegenomen tot 2,3 miljard gulden. Het handelstekort met China steeg met 0,4 miljard tot 1,2 miljard gulden. Het totale handelstekort met niet-EU landen bedraagt in april 2001 8,7 miljard gulden.

Technische toelichting

De maandcijfers van de in- en uitvoer van goederen worden tweemaal per jaar nader vastgesteld. Bijstellingen zijn dus mogelijk. De in- en uitvoer van diensten worden buiten beschouwing gelaten. April telt in 2001 en 2000 een gelijk aantal werkdagen.

Noot voor de redactie

Voor achtergrondinformatie over dit onderwerp kunt u contact opnemen met het Centraal Bureau voor de Statistiek in Heerlen, dhr. G. Moritz, tel. (045) 570 64 36. Overige informatie kunt u verkrijgen bij de persdienst van het CBS, tel. (070) 337 58 16.

Tabel 1. In- en uitvoer, totalen 1999-2001 (in miljarden GULDENS)

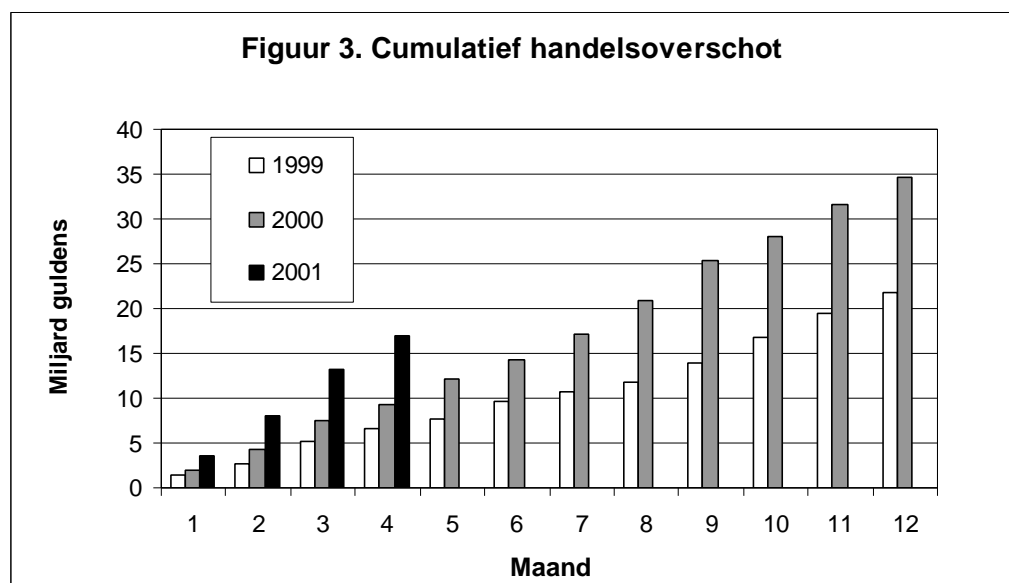
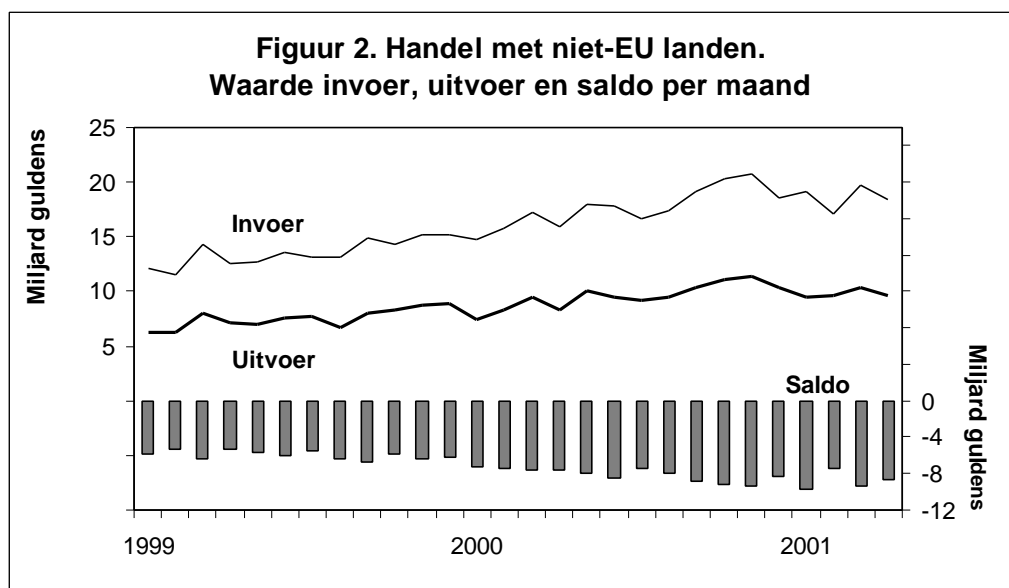
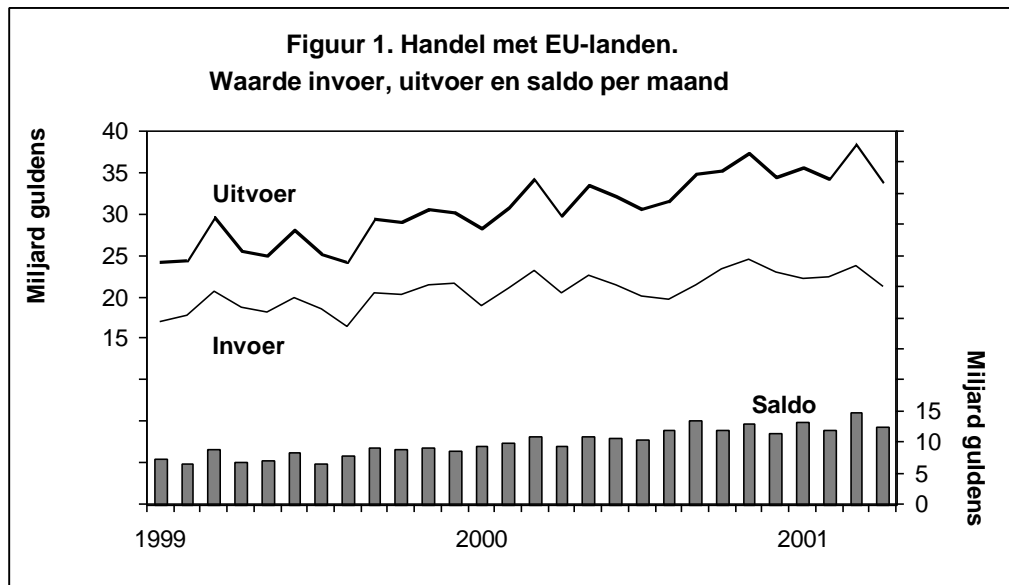
	Invoer	Uitvoer	Handels- overschot
	mld. gld.		
1999	393,8	415,6	21,8
2000*	472,2	506,8	34,6
Januari	33,6	35,6	2,0
Februari	36,7	39,0	2,3
Maart	40,5	43,7	3,2
April	36,3	38,1	1,7
Mei	40,5	43,4	2,8
Juni	39,4	41,5	2,1
Juli	36,8	39,7	2,9
Augustus	37,2	41,0	3,8
September	40,7	45,2	4,5
Oktober	43,6	46,2	2,6
November	45,3	48,7	3,4
December	41,5	44,6	3,1
2001*			
Januari	41,4	45,0	3,5
Februari	39,4	43,9	4,5
Maart	43,5	48,7	5,2
April	39,7	43,4	3,7

Tabel 2. In- en uitvoer, totalen 1999-2001 (in miljarden EURO's)

	Invoer	Uitvoer	Handels- overschot
	mld. euro		
1999	178,7	188,6	9,9
2000*	214,3	230,0	15,7
Januari	15,3	16,2	0,9
Februari	16,7	17,7	1,1
Maart	18,4	19,8	1,5
April	16,5	17,3	0,8
Mei	18,4	19,7	1,3
Juni	17,9	18,8	1,0
Juli	16,7	18,0	1,3
Augustus	16,9	18,6	1,7
September	18,5	20,5	2,0
Oktober	19,8	21,0	1,2
November	20,5	22,1	1,6
December	18,8	20,2	1,4
2001*			
Januari	18,8	20,4	1,6
Februari	17,9	19,9	2,0
Maart	19,7	22,1	2,4
April	18,0	19,7	1,7

* Voorlopige cijfers

Bron: CBS



Bron: CBS