

Verklaring der tekens:

.	= gegevens ontbreken
*	= raming (voorlopig cijfer)
-	= nihil
0	= minder dan de helft van de gekozen eenheid
blank	= kan op logische gronden niet voorkomen

Kerncijfers Verkeer en Vervoer, 1998

ISBN-nr.: 906786899 X
Kengetal: N-42/1998



Centraal Bureau voor de Statistiek

Voorburg

Postbus 4000
2270 JM Voorburg
tel. (+31) (070) 337 38 00
fax. (+31) (070) 387 74 29

Heerlen

Postbus 4481
6401 CZ Heerlen
tel. (+31) (045) 570 60 00
fax. (+31) (045) 572 74 40

Internet: <http://www.cbs.nl>



Centraal Bureau voor de Statistiek
Divisie Handel, Transport en Dienstverlening
Sector Verkeer en Vervoer

**Kercijfers
Verkeer en Vervoer
1998**

Heerlen, juni 1998

Voorwoord

Het Centraal Bureau voor de Statistiek beschikt over uitgebreide informatie over tal van maatschappelijke verschijnselen met een algemeen belang.

Deze brochure bevat een overzicht met recente kerncijfers op het gebied van verkeer en vervoer. Over vrijwel alle aspecten waarvan in deze uitgave gegevens zijn opgenomen, heeft het CBS meer gedetailleerde informatie beschikbaar.

Deze *kerncijfers* hebben vooral de functie van toeleidend medium om aan te geven welke informatie beschikbaar is bij de Sector Verkeer en Vervoer van het CBS. Om die reden is de technische toelichting bij de cijfers dan ook zeer beperkt gehouden. Jaarlijks worden aparte publicaties uitgegeven met uitgebreide informatie over de afzonderlijke deelterreinen van het verkeer en vervoer. Een overzicht hiervan is opgenomen op de laatste pagina's van deze brochure.

Voorts verschijnt, als aanvulling op dit jaarlijks bulletin met kerncijfers, eenmaal per twee jaar het *Zakboek Verkeer en Vervoer*; hierin zijn meer tabellen opgenomen met gedetailleerder informatie over alle aspecten van het verkeer en vervoer. In december 1997 verscheen het Zakboek Verkeer en Vervoer 1997; de volgende editie staat gepland voor het najaar van 1999.

Als aanvulling op het Zakboek wordt jaarlijks de diskette *Tijdreeksen Verkeer en Vervoer* uitgebracht; de hierin opgenomen tabellen geven een nog uitgebreider overzicht met gedetailleerde informatie vanaf 1983 over alle aspecten van het verkeer en vervoer.

Wilt u meer weten over de statistieken van verkeer en vervoer dan kunt u het volgende nummer bellen (045) 5706425 of faxen (045) 5706263.

Meer exemplaren van dit bulletin zijn voor de prijs van F. 2,50 per stuk te bestellen bij:

CBS-Bestelservice
Antwoordnummer 5050
6400 WC Heerlen

Tel. : 045- 570 79 70
Fax : 045- 570 62 68
E-mail : verkoop@cbs.nl
Internet : <http://www.cbs.nl>

Inhoud

1. Infrastructuur		5. Goederenvervoer	
Wegennet	4	Binnenlands goederenvervoer	10
Vaarwegen	4	Wegvervoer	10
Spoorwegennet	4	Binnenvaart	10
		Spoorvervoer	10
2. Vervoermiddelen		Internationaal goederenvervoer	11
Actief park motorvoertuigen	5	Zeevaart	12
Taxi's	5	Containers	13
Personenauto's naar		6. Ondernemingen	
brandstofsoort	5	Goederenwegvervoer	
wijze van aanschaf	5	Busvervoer	14
Langzame vervoermiddelen	5	Taxivervoer	14
Verkochte nieuwe voertuigen	6	Binnenvaartondernemingen	
Verkochte tweedehands voertuigen	6		
Prijzen personenauto's	6	7. Diversen	
Binnenschepen	7	Verkeersslachtoffers	15
Zeeschepen	7	Rijbewijsbezit	16
Treinen	7	Brandstofverbruik personenauto's	16
Tram- en metrovoertuigen	7	Prijsindexcijfers	16
Luchtvloot	7		
3. Verkeer		Overzicht publicaties Verkeer	
Voertuigkilometers	8	en Vervoer	17
Index verkeersintensiteit	8		
Vliegbewegingen	8		
Jaarkilometrages	8		
4. Personenvervoer			
Reizigerskilometers binnen			
Nederland	9		
Openbaar vervoer per			
bus/tram/metro	9		
Overig busvervoer	9		
Zeevaart	9		
Spoorvervoer	9		
Luchtvaart	9		

1. Infrastructuur ¹⁾

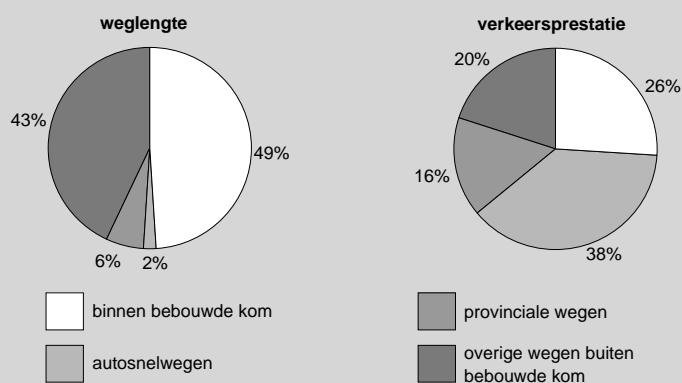
	Eenheid	1986	1994	1995	1996
Wegennet					
	1 000 km				
Verharde wegen		99,7	111,2	113,4	115,6
Buiten de bebouwde kom		54,8	57,6	58,2	58,8
Autosnelwegen		2,0	2,2	2,2	2,2
Provinciale wegen		7,4	6,6	6,4	6,3
Fietspaden en fietsstroken		15,5	18,8	19,0	19,1
Vaarwegen					
	km	4 832	5 046	5 046	5 046
Rivieren		841	841	841	841
Kanalen		3 531	3 745	3 745	3 745
Vaargeulen in meren		460	460	460	460
Spoorwegnet ²⁾					
Netlengte	km	2 770	2 813	2 813	2 813
Stations ³⁾	aantal	357	371	371	374

1) Peildatum 31 december.

2) Bron: Nederlandse Spoorwegen N.V.

3) Reizigersvervoer.

Weglengte en verkeersprestatie, 1996 *aandeel naar wegtype*

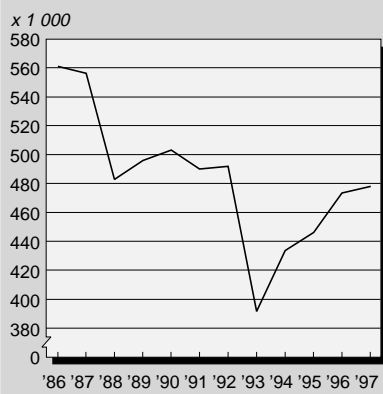


2. Vervoermiddelen					
	Eenheid	1986	1995	1996	1997
Actief park motorvoertuigen	<i>1 000</i>				
Personenauto's		4 642	5 633	5 740	5 871
Bestelauto's		294	496	514	552
Vrachtauto's		80	82	83	83
Trekkers		27	43	46	48
Speciale voertuigen		25	24	26	29
Autobussen		11	12	11	11
Motorfietsen		123	308	335	360
Taxi's	<i>1 000</i>	12	20	21	21*
Personenauto's naar brandstofsoort	<i>1 000</i>				
Benzine		3 741	4 639	4 745	4 857
Diesel		380	614	631	652
Lpg		520	380	365	362
Personenauto's naar wijze van aanschaf	<i>1 000</i>				
Nieuw		1 732	1 887	1 875	1 877
Tweedehands		2 830	3 695	3 821	3 968
Onbekend		80	51	44	26
Langzame vervoermiddelen	<i>1 000</i>				
Brom/snorfietsbezitters		562	529	539	522
Fietsbezitters		11 406	12 772	12 877	13 007

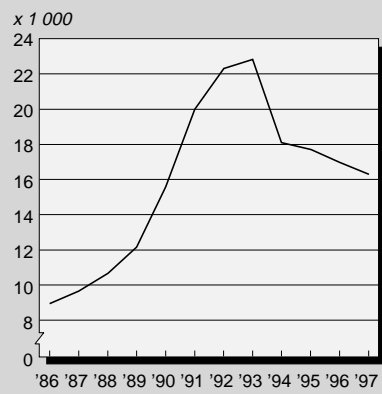
2. Vervoermiddelen

	Eenheid	1986	1995	1996	1997
Verkochte nieuwe voertuigen					
	1 000				
Personenauto's		560,5	446,4	473,5	478,3
Bestelauto's		64,3	51,3	67,9	81,6
Vrachtauto's		9,5	6,1	7,7	7,1
Trekkers		4,6	6,8	7,4	7,0
Speciale voertuigen		0,3	0,3	0,3	0,3
Autobussen		0,8	0,6	0,6	0,4
Motorfietsen		8,9	17,6	16,9	16,2
Verkochte tweedehands voertuigen					
	1 000				
Personenauto's		2 049,8	1 744,5	1 653,7	1 677,8
Bestelauto's		94,8	115,2	110,4	118,7
Vrachtauto's		18,0	12,4	10,5	11,0
Trekkers		5,4	6,2	6,6	7,5
Speciale voertuigen		6,6	5,9	4,8	5,7
Autobussen		0,8	2,9	2,5	2,0
Motorfietsen		58,0	96,3	83,1	79,2
Prijzen personenauto's					
	1995=100				
Prijsindex nieuwe auto's		.	100	98	98

Verkochte nieuwe personenauto's



Verkochte nieuwe motorfietsen

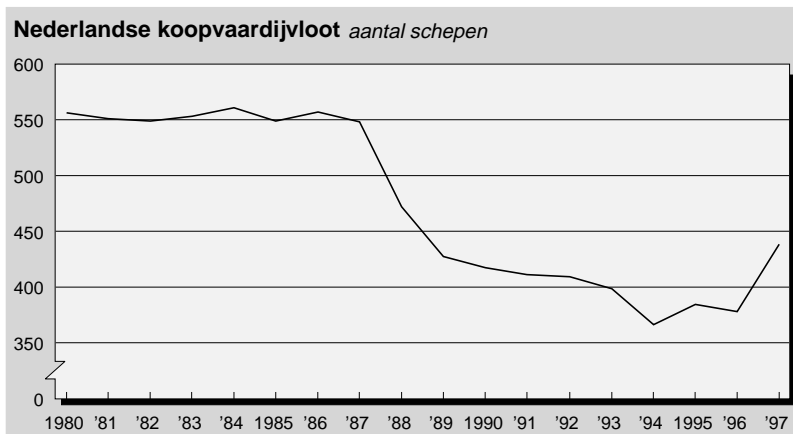


2. Vervoermiddelen

Eenheid	1986	1995	1996	1997
Binnenschepen	6 293	5 750	5 559	5 067
Motorschepen	5 324	4 583	4 439	4 145
Sleepschepen	428	414	377	244
Duwbakken	541	753	743	678
Zeeschepen	558	385	379	439
w.v.				
Passagiersschepen	4	7	6	12
Massagoedschepen ¹⁾	88	253	146	174
tankschepen	65	58	51	63
overige massagoedschepen	23	195	95	111
Stukgoedschepen ¹⁾	466	125	227	253
schepen voor eenheidslading	21	51	49	56
overige stukgoedschepen	445	74	178	197
Treinen ²⁾				
Locomotieven	569	526	495	395
Reizigerstreinstellen	2 295	2 611	2 631	2 684
Zitplaatsen	1 000 156	196	198	201
Goederenwagons	10 382	3 237	3 388	3 507
Tram- en metrovoertuigen	818	711	709	707
Luchtvloot				
Vliegtuigen	590	892	901	950
Helikopters	39	45	45	49
Ultra-lights	118	231	249	258
Zweefvliegtuigen	457	659	675	690
Ballons	60	259	290	313

¹⁾ Vanaf 1996 vonden verschuivingen plaats binnen de typering, deze zijn terug te voeren op een gewijzigde interpretatie bij de scheepvaartspectie.

²⁾ Bron: Nederlandse Spoorwegen N.V.



3. Verkeer

	Eenheid	1986	1995	1996	1997
Voertuigkilometers binnen Nederland					
	<i>mln km</i>				
Motorvoertuigen		84,6	110,1	110,7	115,2*
Personenauto's		72,4	90,0	89,7	93,1*
Bestelauto's		5,4	11,0	11,8	12,6*
Vrachtauto's		3,4	3,9	3,8	3,7*
Trekkers		1,7	3,0	3,1	3,2*
Speciale voertuigen		0,4	0,3	0,3	0,4*
Autobussen		0,6	0,6	0,6	0,6*
Motorfietsen		0,7	1,3	1,4	1,6*
Langzaam verkeer		13,3	14,0	13,4	14,3
Brom/snorfietsen		1,7	1,1	1,1	1,0
Fietsen		11,6	12,9	12,3	13,3
Voertuigkilometers op					
Autosnelwegen		25,8	41,2	42,1	44,0*
Provinciale wegen		12,9	17,6	17,6	17,0*
Index van de verkeersintensiteit					
	<i>1986=100</i>				
Buiten bebouwde kom		100	144	147	154
Autosnelwegen		100	151	155	162
Provinciale wegen		100	125	129	128
Vliegbewegingen					
	<i>1 000</i>				
Schiphol		190	305	335	362
Rotterdam		36	42	42	44
Maastricht		21	26	25	23
Eindhoven		15	17	20	20
Groningen		14	18	16	19
Overige luchthavens		58	86	85	87
Gemiddelde kilometrages					
	<i>km</i>				
Personenauto's		16 030	16 560	16 270	16 550
naar brandstofsoort					
Benzine		13 380	13 580	13 530	13 690
Diesel		31 820	29 540	29 020	30 110
LPG		23 540	31 950	29 830	30 580
naar verplaatsingsmotief					
Woon-werk verkeer		3 930	4 080	4 110	4 310
Zakelijk verkeer		2 890	3 490	3 190	3 240
Vakantie		1 140	1 240	1 260	1 310
Overig		8 070	7 750	7 710	7 700
Bedrijfsvoertuigen					
Bestelauto's		18 930	23 060	23 850	24 270*
Vrachtauto's		45 990	56 260	54 370	54 410*
Trekkers		90 570	103 320	98 690	96 560*
Speciale voertuigen		18 940	15 950	16 490	16 220*
Autobussen		61 770	65 220	67 000	67 150*
Motorfietsen		6 230	4 840	4 810	4 690*

4. Personenvervoer

	Eenheid	1986	1995	1996	1997
Reizigerskilometers binnen Nederland					
	<i>mld</i>				
Personenauto		123,1	146,8	145,9	151,2*
Openbaar vervoer		15,1	20,0	20,3	20,2*
Bromfiets		1,8	1,2	1,2	1,2
Fiets		12,0	13,3	12,6	.
Openbaar vervoer per bus/tram/metro					
	<i>mln</i>				
Reizigers		600	690	710	730*
Reizigerskilometers		6 200	6 048	6 210	6 380*
Overig busvervoer					
	<i>mln</i>				
Reizigers					
Binnenlands		67,0	71,2	71,0	71,0*
Internationaal		7,0	6,1	6,3	6,5*
Reizigerskilometers					
Binnenlands		3 795	4 302	4 251	4 200*
Internationaal		3 929	4 498	4 491	4 484*
Zeevaart					
	<i>1 000</i>				
Reizigers		2 650	2 156	2 009	1 962
w.o.					
Ferry-passagiers UK		2 085	2 039	2 001	1 953
Spoorvervoer¹⁾					
	<i>mln</i>				
Reizigers		211	305	306	321*
Reizigerskilometers		8 919	13 977	14 131	14 485
Luchtvaart					
	<i>1 000</i>				
Reizigers					
Schiphol		11 784	24 861	27 264	31 023
Rotterdam		293	437	481	501
Maastricht		144	269	278	274
Eindhoven		148	206	259	276
Groningen		44	51	67	83

1) Bron: Nederlandse Spoorwegen N.V.

Luchtpassagiers op West-Europese luchthavens

	1994	1995	1996	1997
	<i>x 1 000</i>			
Londen Heathrow	51 718	54 453	56 038	58 123
Londen Gatwick	21 212	22 546	24 327	27 017
Parijs Orly	26 618	26 654	27 365	25 056
Parijs Charles de Gaulle	28 680	28 355	31 724	35 293
Frankfurt	35 114	38 169	38 750	38 750
Rome Fiumicino	20 316	21 092	23 046	24 982
Zürich	14 507	15 340	16 226	18 269
Madrid	18 453	19 919	21 715	23 519
Kopenhagen	13 526	14 667	15 740	16 640

Bron: Jaarverslag Amsterdam Airport Schiphol.

5. Goederenvervoer

	Einheid	1986	1995	1996	1997*
Binnenlands goederenvervoer					
Wegvervoer	1 000 ton	375 314	418 021	408 271	421 000*
0 Landbouwproducten; levende dieren		41 396	48 872	46 999	47 500*
1 Andere voedingsproducten; veevoer		78 841	77 719	76 716	72 800*
2 Vaste minerale brandstoffen		1 203	739	957	800*
3 Aardolie en aardolieproducten		18 587	13 431	13 322	12 700*
4 Ertsen en metaalresiduen		2 211	2 670	2 674	3 100*
5 Metalen, metalen halffabrikaten		6 076	9 016	8 606	8 700*
6 Ruwe mineralen; bouwmaterialen		132 014	121 549	117 372	123 900*
7 Meststoffen		6 394	10 248	9 566	9 400*
8 Chemische producten		23 225	31 406	28 328	29 500*
9 Overige goederen en fabrikaten		65 367	102 374	103 733	112 600*
Binnenvaart	1 000 ton	91 295	89 427	88 416	92 000*
0 Landbouwproducten; levende dieren ¹⁾		3 280	1 440	2 195	2 000*
1 Andere voedingsproducten; veevoer		9 363	8 724	9 752	9 500*
2 Vaste minerale brandstoffen		5 775	5 723	4 463	4 500*
3 Aardolie en aardolieproducten		12 320	12 942	14 478	15 000*
4 Ertsen en metaalresiduen		646	1 176	1 262	1 000*
5 Metalen, metalen halffabrikaten		480	756	650	500*
6 Ruwe mineralen; bouwmaterialen		54 667	49 812	46 875	50 000*
7 Meststoffen		1 940	1 840	1 655	1 500*
8 Chemische producten		1 858	2 559	2 534	2 500*
9 Overige goederen en fabrikaten		965	4 453	4 551	5 500*
Spoorvervoer	1 000 ton	5 005	4 348	4 405	4 700*
0 Landbouwproducten; levende dieren		457	260	4	5*
1 Andere voedingsproducten; veevoer		280	298	252	270*
2 Vaste minerale brandstoffen		13	25	-	-*
3 Aardolie en aardolieproducten		854	139	135	150*
4 Ertsen en metaalresiduen		24	2	-	-*
5 Metalen, metalen halffabrikaten		47	20	27	30*
6 Ruwe mineralen; bouwmaterialen		436	58	28	30*
7 Meststoffen		1 230	269	221	240*
8 Chemische producten		892	1 324	1 333	1 425*
9 Overige goederen en fabrikaten		772	1 953	2 405	2 550*

¹⁾ Exclusief campagnevaart.

5. Goederenvervoer					
	Eenheid	1986	1995	1996	1997*
Internationaal goederenvervoer door Nederlandse ondernemingen	<i>1 000 ton</i>	168 563	258 498	261 527	269 500*
Weg		55 978	111 771	111 808	112 000*
Beroepsvervoer		48 447	103 728	103 353	105 000*
Eigen vervoer		7 531	8 043	8 455	7 000*
Binnenvaart		99 578	131 572	133 767	140 000*
Spoor		13 007	15 155	15 952	17 500*
Internationaal goederenvervoer van/naar Nederland	<i>1 000 ton</i>				
per zeeschip		336 981	380 046	378 097	401 521
per vliegtuig		502	1 018	1 127	1 187
Goederenoverslag naar aandeel per vervoertak	%				
Zeevaart		52	46	45	46*
Binnenvaart		25	20	20	20*
Weg		15	20	20	19*
Spoor		2	2	1	1*
Lucht		0	0	0	0*
Pijp		6	13	14	15*

Vrachtvervoer op West-Europese luchthavens				
	1994	1995	1996	1997
	<i>x 1 000 ton</i>			
Schiphol	838	978	1 083	1 161
Londen Heathrow	967	1 043	1 053	1 170
Londen Gatwick	224	232	277	270
Parijs Orly	295	276	246	228
Parijs Charles de Gaulle	786	824	866	902
Frankfurt	1 246	1 297	1 338	1 373
Zürich	320	327	323	335
Madrid	213	230	238	265
Brussel	381	427	451	519

Bron: Jaarverslag Amsterdam Airport Schiphol.

5. Goederenvervoer					
	Eenheid	1986	1995	1996	1997
Zeevaart					
In Nederlandse havens gelost	<i>1 000 ton</i>	257 519	295 951	293 303	312 864
w.o.					
Rotterdam		201 353	229 587	223 866	239 294
Amsterdam		21 673	24 076	29 075	29 258
In Nederlandse havens geladen	<i>1 000 ton</i>	79 462	84 095	84 821	88 667
w.o.					
Rotterdam		57 143	61 638	60 492	63 998
Amsterdam		7 548	7 307	7 462	7 674
In Nederlandse havens geloste goederen naar verschijningsvorm	<i>1 000 ton</i>				
Natte bulk		122 272	130 440	136 533	142 598
Droge bulk		105 770	113 628	111 639	121 273
Stukgoed		29 477	51 883	45 131	48 993
w.o.					
in containers		11 018	17 611	18 991	20 679
In Nederlandse havens geladen goederen naar verschijningsvorm	<i>1 000 ton</i>				
Natte bulk		28 273	23 067	20 183	20 097
Droge bulk		20 279	15 439	20 745	19 348
Stukgoed		30 910	45 588	43 893	49 222
w.o.					
in containers		14 226	22 210	23 651	26 714

Zeevaart: goederenoverslag in de Hamburg – Le Havre Range

	1993	1994	1995	1996
	<i>mln ton</i>			
Gelost				
Hamburg	42,1	41,8	44,5	44,1
Bremen	17,2	18,5	19,1	19,2
Amsterdam (Noordzeekanaalgebied)	37,1	35,2	39,5	43,5
Rotterdam	216,4	228,7	229,6	223,9
Antwerpen	57,6	62,9	65,1	59,9
Gent	17,3	19,4	18,3	17,5
Zeebrugge	18,6	20,1	18,7	17,1
Duinkerken	29,4	28,1	30,2	27,4
Le Havre	42,4	41,8	42,1	43,7
Geladen				
Hamburg	23,7	26,5	27,6	27,1
Bremen	11,2	12,4	12,1	12,3
Amsterdam (Noordzeekanaalgebied)	11,7	11,0	10,8	11,2
Rotterdam	62,4	64,8	61,6	60,5
Antwerpen	44,2	46,6	43,0	46,6
Gent	4,7	4,4	3,3	3,5
Zeebrugge	12,8	12,8	11,9	11,3
Duinkerken	11,4	9,1	9,2	7,5
Le Havre	12,5	12,6	11,7	12,4

Bron: Rotterdam Port Statistics.

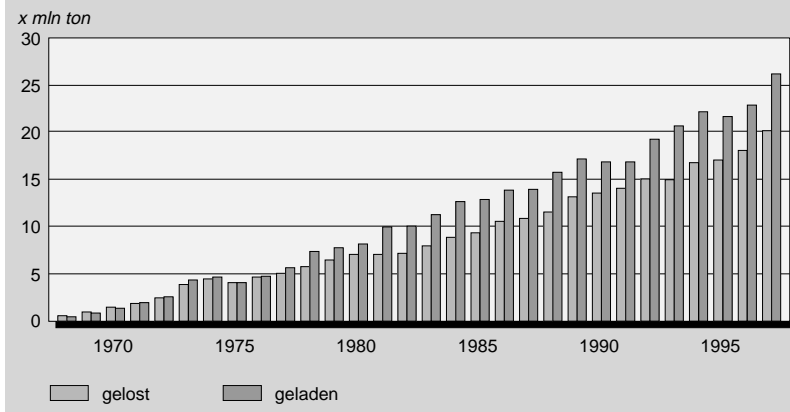
Binnenvaart: aantal containers en vervoerd gewicht, 1996¹⁾

	Aantal ²⁾		Vervoerd gewicht		
	Totaal	w.v. beladen	Totaal	Internationale binnenvaart	binnenlands goederenvervoer te water
			<i>1 000 ton</i>		
Totaal	766 189	636 666	9 177	7 457	1 720
20-feet	361 050	306 185	5 233	4 207	1 026
30-feet	4 655	2 985	54	21	33
40-feet	400 484	327 496	3 890	3 229	661

1) Exclusief Rijnvaart stroomopwaarts.

2) Uitgedrukt in aantallen TEU's (Twenty feet Equivalent Unit).

Overslag van goederen in containers in Rotterdamse haven



6. Ondernemingen

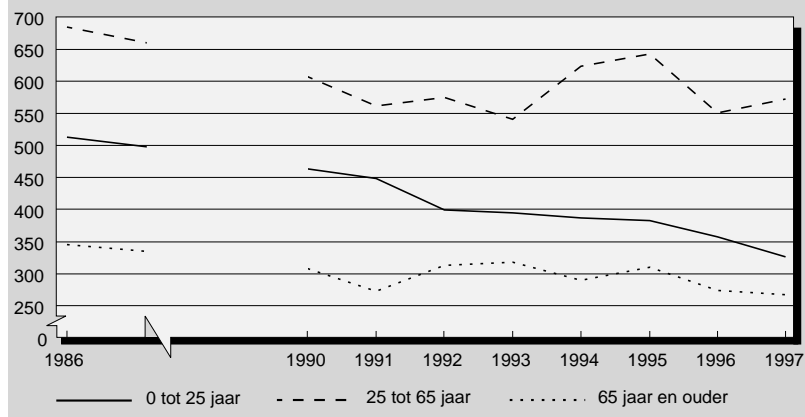
Eenheid	1986	1995	1996	1997*
Wegvervoer-ondernemingen				
Ondernemingen met vergunning voor goederenvervoer	7 430	10 178	10 810	11 200*
w.o. met				
1 voertuig	1 880	3 215	3 640	3 800*
2 tot 10 voertuigen	3 960	4 664	4 790	5 100*
10 tot 20 voertuigen	960	1 182	1 187	1 300*
20 tot 50 voertuigen	510	656	684	800*
50 voertuigen en meer	120	176	179	200*
Ondernemingen met personenvervoer per bus ¹⁾	304	356	445	445*
met lijndienstvervoer	30	21	20	20*
met toerwagenvervoer	274	335	425	425*
Ondernemingen met personenvervoer per taxi	3 490	2 900	2 834	2 935*
Binnenvaart-ondernemingen	4 894	4 288	3 968	3 900*
w.v. met				
1 schip	4 355	3 845	3 571	3 500*
2 tot 10 schepen	509	418	373	370*
10 tot 20 schepen	19	15	17	20*
20 schepen en meer	11	10	7	10*

1) Exclusief ondernemingen met beperkte vergunning.

7.1 Verkeersslachtoffers naar wijze van verkeersdeelname

	Eenheid	1986	1995	1996	1997
Verkeersdoden	<i>Aantal</i>	1 529	1 334	1 180	1 163
Bestuurders personenauto		519	465	414	399
Passagiers personenauto		222	192	161	148
Motorfietsers		64	90	91	92
Brom- en snorfietsers		134	118	107	88
Fietsers		312	267	233	242
Inzittenden overige voertuigen		62	60	65	75
Voetgangers		216	142	109	119
Ziekenhuisgewonden	<i>Aantal</i>	.	20 000	19 420	.
Personenauto/Bestelauto		.	6 410	6 230	.
Vrachtauto/Bus		.	130	130	.
Motor		.	1 330	1 360	.
Bromfiets		.	3 140	3 000	.
Fiets		.	7 290	7 000	.
Voetganger		.	1 590	1 600	.
Overig		.	110	110	.

Dodelijke verkeersslachtoffers naar leeftijdsklasse



8.2 Diversen

	Eenheid	1986	1995	1996	1997
Rijbewijsbezit	1 000				
Personenauto		7 462	9 149	9 263	9 437
Mannen		4 354	5 035	5 075	5 148
Vrouwen		3 108	4 114	4 188	4 289
Motor		889	1 243	1 276	1 287
Mannen		779	1 064	1 089	1 090
Vrouwen		110	179	187	197
Brandstofverbruik personenauto's	km/tr				
Benzine		11,6	12,0	11,9	12,1
Diesel		13,4	14,5	14,7	14,5
LPG		8,6	9,5	9,8	9,9
Consumentenprijsindexcijfers¹⁾	1995=100				
Alle bestedingen		.	100	102	104
Vervoer en communicatie		.	100	101	103
Aankoop voertuigen		.	100	98	98
w.o. nieuw		.	100	98	98
tweedehands		.	100	98	95
Gebruik privé voertuigen		.	100	104	108
w.o. brandstoffen, smeermiddelen		.	100	106	112
benzine		.	100	105	111
diesel		.	100	109	113
lpg		.	100	110	126
smeermiddelen		.	100	103	108
Vervoersdiensten		.	100	101	103
Communicatiediensten		.	100	109	109
Welvaartsindicatoren per 1 000 inwoners					
Personenauto's		339	364	369	.
TV-aansluitingen		317	376	379	.
Telefoon-aansluitingen		412	524	542	.

1) Reeks alle huishoudens.

REGULIERE PUBLICATIES VERKEER EN VERVOER

Titel : Diskette Tijdreeksen verkeer en vervoer (N40D)

Prijs : f. 40,00

Frequentie : jaarlijks

Inhoud : Een 150-tal tijdreeksen, aangevuld met enkele specifieke tabellen, verschaffen uitgebreide informatie op het gebied van verkeer en vervoer. De gegevens op de tijdreeksdiskette vormen de basis voor het maken van beleid en een gedegen planning. Daarnaast kunnen met behulp van de reeksen trends voor de toekomst worden geschat. Naast algemene gegevens op het gebied van verkeer en vervoer bevat de diskette informatie over de specifieke aandachtsgebieden infrastructuur, vervoermiddelen, gebruik van de infra-structuur, personenvervoer en goederenvervoer uitgesplitst naar de diverse vervoersmodaliteiten. In het algemene deel komen onder andere de onderwerpen demografie, financiële gegevens, energie, milieu en verkeers- ongevallen aan bod. Voor het raadplegen van de tabellen wordt het menugestuurde programma CBSview gratis bijgeleverd.

Titel : Zakboek verkeer en vervoer (N-41)

Prijs : f. 35,00

Frequentie : tweejaarlijks

Inhoud : Deze publicatie bevat recente statistische informatie over diverse verkeers- en vervoersaspecten. Het zakboek verschaft grotendeels dezelfde diversiteit aan onderwerpen als de tijdreeksdiskette, echter met gegevens over een kleiner aantal jaren. Daarentegen is het voorzien van toelichtende teksten en grafieken. De publicatie is geschikt voor een breed publiek en vooral handig om snel iets na te kunnen slaan of om toelichtende informatie te verkrijgen.

Titel : Maandstatistiek verkeer en vervoer (N-1)

Prijs : f. 165,00 jaarabonnement. Losse exemplaren f. 20,00

Frequentie : maandelijks

Inhoud : De maandstatistiek bevat naast jaarcijfers vooral de meest recente maand- en kwartaalcijfers op het gebied van vervoer van goederen en personen. Voorts worden gegevens gepubliceerd over ondernemingen in de transportsector, over vervoermiddelen, verkeersongevallen en verkeersintensiteiten. Regelmatig verschijnen speciale artikelen waarin bepaalde onderwerpen op het gebied van verkeer en vervoer worden belicht.

Titel : Statistiek van het personenvervoer (N-15)

Prijs : f. 26,50

Frequentie : jaarlijks

Inhoud : Deze publicatie biedt de gebruiker gedetailleerde informatie over de omvang en ontwikkeling van het personenvervoer, zowel met betrekking tot het beroepspersonenvervoer als het privé-personeenvervoer.

Titel : Mobiliteit van de Nederlandse bevolking (N-8)

Prijs : f. 29,50

Frequentie : jaarlijks

Inhoud : In deze publicatie over de mobiliteit van de Nederlandse bevolking zijn de resultaten weergegeven van het Onderzoek Verplaatsingsgedrag. Er worden gegevens gepresenteerd over het vervoermiddelenbezit van huishoudens en personen en over het verplaatsingsgedrag van de Nederlandse bevolking. Ook zijn mobiliteitsgegevens per provincie opgenomen.

Titel : Statistiek van de motorvoertuigen (N-9)

Prijs : f. 26,00

Frequentie : jaarlijks

Inhoud : Deze publicatie bevat gedetailleerde gegevens over de omvang en samenstelling van het actief motorvoertuigenpark op de peildatum. Er worden gegevens gepresenteerd van het motorvoertuigenpark gerelateerd aan een aantal variabelen, zoals gemeente, bouwjaar, merk en type en een aantal technische kenmerken van het voertuig. De statistiek is gebaseerd op de geautomatiseerde kentekenregistratie van het RDW Centrum voor Voertuigtechniek en Informatie. Met behulp van deze registratie zijn tellingen gemaakt van alle voertuigen waarvoor een kentekenbewijs is verstrekt en die op de peildatum in het kentekenbestand voorkwamen.

Titel : Verkeersongevallen (N-84)

Prijs : f. 34,50

Frequentie : jaarlijks

Inhoud : Deze publicatie is een gezamenlijke uitgave van het Centraal Bureau voor de Statistiek en de Adviesdienst Verkeer en Vervoer van het Directoraat-Generaal Rijkswaterstaat (Ministerie van Verkeer en Waterstaat). In deze publicatie zijn cijfers opgenomen over verkeersongevallen en -slachtoffers, waarbij de informatie op geïntegreerde wijze is verkregen uit verschillende bronnen (politieregistratie, landelijke medische registratie en letsel-informatiesysteem). In verschillende hoofdstukken worden belangrijke aspecten van de verkeersveiligheid beschreven en geïllustreerd met tabellen en grafieken.

Deze uitgave vormt een voortzetting van de Statistiek van de verkeersongevallen op de openbare weg (N-14).

Titel : Het bezit en gebruik van personenauto's (N-18)

Prijs : f. 21,50

Frequentie : jaarlijks

Inhoud : De publicatie bevat de resultaten van het Personenauto Panel (PAP). Opgenomen zijn gegevens over het bezit en gebruik van personenauto's. Tevens wordt aandacht besteed aan eventuele relaties tussen bezits- en gebruikskenmerken.

Titel : Statistiek van de goederenoverslag in Nederlandse zeehavens (N-39)

Prijs : f. 60,-

Frequentie : jaarlijks

Inhoud : De publicatie bevat een overzicht van de beschikbare gegevens op het gebied van de goederen- en containerstromen van en naar Nederlandse zeehavens. Tevens wordt beschreven hoe de gegevens worden verzameld, bewerkt en op welke wijze de informatie beschikbaar wordt gesteld. De vervoerstromen zijn als volgt gerubriceerd: invoer, uitvoer, entrepotopslag, entrepotuitvoer, inkomende en uitgaande doorvoer. In deze uitgave is tevens informatie opgenomen over de omvang en samenstelling van de Nederlandse koopvaardijvloot. Deze publicatie is de gecombineerde voortzetting van de Statistiek van de aan-, af- en doorvoer (N-6) en de Statistiek van de zeevaart (N-36).

Titel : Statistiek van de luchtvaart (N-50)

Prijs : f. 27,50

Frequentie : jaarlijks

Inhoud : Deze publicatie bevat gegevens betreffende luchtvaarterreinen, de Nederlandse luchtvloot, aantal vliegtuigbewegingen en de omvang van het passagiervervoer en goederenvervoer door de lucht. De basis voor deze publicatie wordt gevormd door opgaven van de Nederlandse luchthavens.

Titel : Statistiek van het binnenlands goederenvervoer (N-77)

Prijs : f. 62,50

Frequentie : jaarlijks

Inhoud : De publicatie bevat gegevens op het gebied van het binnenlands goederenvervoer te water, over de weg en per spoor. Voor de drie vormen van vervoer worden gegevens gepresenteerd over de verkeersgebieden van lading en lossing, het type vervoermiddel, de verschijningsvorm van de goederen en het vervoer van gevaarlijke stoffen en containers. Eveneens wordt beschreven hoe de diverse gegevens worden verkregen en verwerkt.

Titel : Statistieken Binnenvaart (N-78)

Prijs : f. 40,-

Frequentie : jaarlijks

Inhoud : De publicatie biedt een overzicht van de aanwezige informatie op het gebied van de binnenvaart. Hoofdaspecten zijn de vaarwegen, de binnenvloot, de scheepvaartbewegingen op de vaarwegen en het vervoer door binnenschepen. Daarnaast wordt jaarlijks een aantal extra thema's belicht, zoals bijvoorbeeld milieu, energieverbruik en scheepsongevallen.

Themapublicaties

Titel : Auto's in Nederland (A-120)

Prijs : f. 35,00

Uitgave : 1996

Inhoud : Deze publicatie geeft een geïllustreerd statistisch overzicht van het bezit, het gebruik en de kosten van personenauto's. Duidelijke grafieken en leesbare tabellen wijzen u de weg in de grote hoeveelheid informatie die bij het Centraal Bureau voor de Statistiek over personenauto's aanwezig is. In deze uitgave is een aantal nieuwe onderwerpen opgenomen. Zo vindt u nu ook informatie over verkeersdrukke, energiegebruik, verkeersslachtoffers, milieu-effecten, verkeersover-tredingen, invoer en uitvoer van auto's etc.

Titel : Mobiliteit in Nederland (N-82)

Prijs : f. 24,50

Uitgave : oktober 1997

Inhoud : In deze publicatie is het verplaatsingsgedrag van de bevolking op een handzame en gebruikersvriendelijke wijze gepresenteerd. Er worden thema's in behandeld, zoals het bezit en gebruik van de auto en het openbaar vervoer in Nederland. Extra aandacht is besteed aan het bezit en gebruik van de fiets en de mobiliteit van kinderen in het verkeer. In de hoofdstukken is eveneens een beeld over een langere periode weergegeven. Deze uitgave kan worden gezien als een aanvulling op de publicatie 'De mobiliteit van de Nederlandse bevolking'.

Titel : Nederland en het wegvervoer (N-83)

Prijs : f. 25,00

Uitgave : november 1997

Inhoud : In deze publicatie wordt ingegaan op de rol die het wegvervoer inneemt in het totale verkeer en vervoer, zowel in het binnenland als in de vervoersrelatie vanuit en naar ons land. Er worden uiteenlopende thema's behandeld, zoals het voertuigenpark, de ondernemers, energie en milieu en de vervoersprestaties. Van het internationale wegvervoer worden de vervoerstromen naar Duitsland en België naar regio gegeven.

Publicatiebestanden goederenvervoer

Voor het goederenvervoer zijn naast de reguliere publicaties op papier eveneens bestanden te koop. De bestanden worden geleverd in ASCII-formaat en worden onder contract verstrekt. Een uitgebreide documentatie wordt meegeleverd. De gegevens kunnen met behulp van elk statistisch software-pakket worden geanalyseerd. Vanaf 1996 gelden standaardprijzen voor deze bestanden. Eerdere jaren zijn op aanvraag verkrijgbaar. De prijzen zijn inclusief de diskettes en verzendkosten. Voor levering op CD-rom geldt f. 50,- opslag.

Overzicht	Naam	Prijs
Aan- en afvoer (incl. doorvoer)	PUBVAA	f. 425,-
Binnenlands goederenvervoer	PUBBINLVV	f. 555,-
Binnenvaart (binnenlands vervoer)	PUBVGA	f. 360,-
Binnenvaart (internationaal vervoer)	PUBVIA	f. 740,-
Doorvoer	PUBVDA	f. 210,-
Spoorvervoer (nat./internat.)	PUBSGA	f. 95,-
Wegvervoer, eigen vervoer (nat./internat.)	PUBCBL	f. 600,-
Wegvervoer, beroepsvervoer (nat./internat.)	PUBCBK	f. 1 200,-
Zeevaart en containervervoer	PUBVZA+PUBCBH	f. 555,-

Deze bestanden zijn *uitsluitend* schriftelijk te bestellen bij:
Centraal Bureau voor de Statistiek
Sector Verkeer en Vervoer
Postbus 4481
6401 CZ Heerlen
Fax: 045- 570 6263

Microbestanden personenvervoer

Met betrekking tot het personenvervoer zijn de bestanden van het Onderzoek Verplaatsingsgedrag (OVG), het Personenauto Panel (PAP) en de Motorfiets Enquête (MFE) beschikbaar. De bestanden worden geleverd in ASCII-, en SPSS-export-formaat en kunnen worden besteld via het Wetenschappelijk Statistisch Agentschap (WSA), een onderdeel van de Nederlandse Organisatie voor Wetenschappelijk Onderzoek (NWO) te Den Haag.

Nadere informatie omtrent voorwaarden en prijzen is te verkrijgen bij:
Hoofd WSA Statistisch Onderzoeker CBS
Ron Dekker Rico Konen
Tel. (070)-351 19 09 Tel. (045)-570 65 28

Overzicht	Naam
Onderzoek Verplaatsingsgedrag	WRA185.DAT t/m WRA196.DAT
Personenauto Panel	WVA185.DAT t/m WVA196.DAT
Motorfiets Enquête	EDV192.DAT

Postadres:
Wetenschappelijk Statistisch Agentschap (WSA)
Postbus 93120
2509 AC DEN HAAG
Tel. 070-3511900
Fax. 070-3832841
E-mail WSA@nwo.nl

Voor specifieke vragen over de hierna vermelde onderwerpen kunt u contact opnemen via de daarbij vermelde rechtstreekse doorkiesnummers:

Infrastructuur		Personenvervoer	
droog	(045) 570 64 39	– mobiliteit	(045) 570 65 28
nat	(045) 570 64 13	– personenvervoer per bus	(045) 570 64 39
		– reizigers-km per auto	(045) 570 65 28
Vervoermiddelen		Goederenvervoer	
binnenvaartschepen	(045) 570 64 13	– aan-, af- en doorvoer	(045) 570 64 20
luchtvloot	(045) 570 64 44	– binnenvaart	(045) 570 64 13
wegvoertuigen	(045) 570 64 44	– containervervoer	(045) 570 64 28
zeeschepen	(045) 570 64 28	– spoorvervoer	(045) 570 64 18
		– wegvervoer	(045) 570 64 80
		– zeevaart	(045) 570 64 28
Verkeer			
– bezit/gebruik personenauto's	(045) 570 65 28		
– jaar-km personenauto's	(045) 570 65 28		
– luchtvaart	(045) 570 64 44		
– verkeersongevallen	(045) 570 64 44		
– verkeersprestaties water	(045) 570 64 13		
– verkeersprestaties weg	(045) 570 64 39		