



# Handleiding Statistiekopgave Internationale Handel in Ruwe Aardolie

**Versie 2022**

**CBS Contact Center**  
Antwoordnummer 5050  
6400 WC Heerlen

Telefoon           045 570 6400 (van 09:00 – 17:00 uur)  
E-mail             [contactcenter@cbs.nl](mailto:contactcenter@cbs.nl)  
Internet            [www.cbs.nl/contactcenter](http://www.cbs.nl/contactcenter)



# Inhoudsopgave

<b>1.</b>	<b>Inleiding</b>	<b>4</b>
<b>2.</b>	<b>Opgaveverplichting</b>	<b>5</b>
2.1	Btw-nummer	5
2.2	Inzendtermijn	5
2.3	Derde aangever	5
2.4	Nihilopgave	5
2.5	Correctieposten	5
2.6	Relevante wetgeving	6
<b>3.</b>	<b>Opgavemodule IDEP+</b>	<b>7</b>
3.1	Inloggen in IDEP+	7
3.2	Opgave-overzicht	7
3.3	Handmatig opgave doen	7
3.4	Inlezen van eigen bestanden	7
<b>4.</b>	<b>Inhoud statistiekopgave</b>	<b>9</b>
4.1	Overzicht velden	9
4.2	Land van oorsprong	9
4.3	Crude soort	9
4.4	Volume	10
4.5	Gewicht	10
4.6	Prijs	10
4.7	Dichtheid	10
4.8	Zwavelgehalte	10
4.9	MRN-nummer	10
4.10	Eigen administratienummer	11

# 1. Inleiding

In deze handleiding vindt u meer informatie over de statistiekopgave over de invoer van ruwe aardolie aan het Centraal Bureau voor de Statistiek (CBS). Het Centraal Bureau voor de Statistiek (CBS) publiceert iedere maand cijfers over de internationale handel in goederen, waaronder de invoer van ruwe aardolie. Deze cijfers geven inzicht in de verwevenheid van Nederland met andere landen. Het CBS is bovendien verplicht om cijfers over de invoer van ruwe aardolie te rapporteren aan het Europese statistiebureau Eurostat en het Internationaal Energie Agentschap (IEA). Meer informatie over het onderzoek vindt u op [www.cbs.nl/ruweolie](http://www.cbs.nl/ruweolie).

Om de administratieve lastendruk voor bedrijven zo laag mogelijk te houden, maakt het CBS zoveel mogelijk gebruik van registraties. Gegevens over handel met landen buiten de Europese Unie ontvangt het CBS grotendeels van de Nederlandse Douane. Voor de gegevens over handel binnen de Europese Unie vraagt het CBS gegevens op bij bedrijven die op jaarbasis de aangiftedrempel voor intracommunautaire verwervingen of leveringen overschrijden. De gegevens vanuit douaneaangiftes en bedrijfsenquêtes bevatten echter onvoldoende gedetailleerde informatie over de kenmerken van de invoer van ruwe aardolie. Deze kenmerken zijn noodzakelijk voor de rapportage aan Eurostat en het IEA.

Met ingang van 2022 voert het CBS enkele veranderingen door in de statistiekopgave. Deze veranderingen komen voort uit wijzigingen vanuit internationale regelgeving, oftewel de nieuwe Europese verordening voor bedrijfsstatistieken (Reg. 2019-2152). Daarnaast werkt het CBS aan toekomstbestendige processen en systemen voor de waarneming. De internationale handel in goederen wordt hier in 2022 in opgenomen. De invoer van ruwe aardolie maakt hier ook onderdeel van uit.

Voor het doen van opgave voor de statistiek over de internationale handel in goederen, inclusief de invoer van ruwe aardolie, dienen bedrijven verplicht gebruik te maken van de opgavemodule IDEP+ die het CBS beschikbaar stelt. In deze opgavemodule kunnen opgaves handmatig worden ingevoerd, of kunnen bestanden worden ingelezen vanuit de eigen bedrijfsadministratie. Bedrijven met een opgaveverplichting ontvangen de link en inlogcodes voor IDEP+ per brief aan het begin van het kalenderjaar, of op het moment dat de aangiftedrempel wordt overschreden.

Deze handleiding is als volgt opgebouwd. Hoofdstuk 2 geeft meer informatie over de opgaveverplichting. Hoofdstuk 3 legt uit hoe u opgave kunt doen in de opgavemodule IDEP+. Hoofdstuk 4 beschrijft de inhoud van de statistiekopgave.

## 2. Opgaveverplichting

In de brieven die u van het CBS ontvangt, leest of u een opgaveverplichting heeft. In dit hoofdstuk vindt u meer informatie over deze opgaveverplichting.

### 2.1 Btw-nummer

Een opgaveverplichting voor de statistiekopgave is altijd gekoppeld aan een btw-nummer. Dit is hetzelfde btw-nummer dat wordt gebruikt door het betreffende bedrijf voor de btw-aangifte bij de Belastingdienst. Een bedrijf met een opgaveplicht dient de maandelijkse statistiekopgave geconsolideerd te doen voor alle bedrijfsonderdelen en/ of werkmaatschappijen waarvoor btw-aangifte wordt gedaan onder het betreffende btw-nummer.

### 2.2 Inzendtermijn

Het is mogelijk om opgaves in te sturen vanaf de derde donderdag van de maand waarop de statistiekopgave betrekking heeft. De opgave dient uiterlijk op de 10<sup>e</sup> werkdag van de maand na afloop van de verslagmaand te zijn ingestuurd. Ter illustratie: een opgave over januari 2022 kan worden ingestuurd vanaf 20 januari. De opgave dient uiterlijk te zijn ingediend op de 10<sup>e</sup> werkdag in de maand februari, anders kan een bestuurlijke boete en/ of last onder dwangsom worden opgelegd. Meer informatie over de opgaveverplichting is te vinden op [www.cbs.nl/handhaving](http://www.cbs.nl/handhaving).

### 2.3 Derde aangever

Het CBS verstrekt de inloggegevens voor de opgave in eerste instantie rechtstreeks aan het bedrijf dat de opgaveverplichting heeft. Een bedrijf mag het doen van de opgave aan het CBS uitbesteden aan een zogenaamde derde aangever (bijv. een expediteur). De verantwoordelijkheid voor de juistheid, volledigheid en tijdigheid van de opgave blijft bij het bedrijf dat de opgaveverplichting heeft bij het CBS. Het CBS verstrekt de inloggegevens voor het doen van opgave via IDEP+ altijd rechtstreeks aan het bedrijf dat de opgaveverplichting krijgt. Het is mogelijk om de contactgegevens aan te passen in de opgavemodule IDEP+. Het machtigen van een derde aangever kan via een formulier op de website van het CBS, te vinden via [deze link](#). Na het afgeven van de machtiging wordt alle correspondentie naar de derde aangever gestuurd.

### 2.4 Nihilopgave

Indien in een verslagmaand geen handel heeft plaatsgevonden, dan dient een bedrijf een nihilopgave in te sturen aan het CBS via de opgavemodule IDEP+. Open hiervoor de opgave en klik direct op verzenden. In dat geval wordt de opgave verzonden zonder dat regels zijn toegevoegd. Dit wordt door het CBS beschouwd als een nihilopgave.

### 2.5 Correctieposten

Nadat een opgave is opgestuurd via IDEP+ is het mogelijk om de opgave achteraf te corrigeren. Dit kan bijvoorbeeld in geval van een creditnota i.v.m. kortingen en/of niet geleverde goederen, of indien een eerdere opgegeven waarde achteraf fout blijkt te zijn. Als minimum adviseren wij posten te corrigeren vanaf € 25.000,- (per transactie). De reeds ingevulde en ingestuurde opgave kan worden vrijgegeven in IDEP+, waarna de gegevens kunnen worden gecorrigeerd. Vervolgens dient de opgave opnieuw te worden verzonden aan het CBS. Het is ook mogelijk om een toelichting te geven bij de wijzigingen. Zo is het bijvoorbeeld mogelijk om aan te geven of het om de verwerking van een creditnota, of correctie van een fout. Het is niet verplicht om een

opmerking te plaatsen. Correcties met een negatieve waarde kunt u niet opgeven en worden niet door IDEP+ geaccepteerd.

## **2.6 Relevante wetgeving**

Het CBS is op basis van de Europese verordening voor energiestatistieken (Reg. 1099/2008) verplicht om maandelijkse statistieken te maken over kenmerken van de invoer van ruwe aardolie. Bovendien zijn deze statistieken verplicht op basis van de Wet Voorraadvorming Aardolieproducten en de Wet Uitvoering Internationaal Energieprogramma. Het CBS kan bedrijven verplichten om een vragenlijst hierover in te vullen op basis van de CBS-wet en het bijbehorende Besluit Gegevensverwerving. Indien een bedrijf verzuimt om tijdig, volledig of correct opgave te doen aan het CBS, dan kan een bestuurlijke boete en/ of last onder dwangsom worden opgelegd. Meer informatie is te vinden op [www.cbs.nl/handhaving](http://www.cbs.nl/handhaving).

## 3. Opgavemodule IDEP+

### 3.1 Inloggen in IDEP+

Ga om in te loggen in de opgavemodule IDEP+ naar de website:


[www.antwoord.cbs.nl](http://www.antwoord.cbs.nl)

Vul hier de gebruikersnaam en het wachtwoord in, zoals vermeld in de brieven die u van het CBS heeft ontvangen. U wordt vervolgens doorgestuurd naar de startpagina van IDEP+.

### 3.2 Opgave-overzicht

Indien u een verplichting heeft om opgave te doen voor een bepaalde maand, dan staat deze opgave vanaf de derde donderdag van de maand klaar in het opgave-overzicht. Dit overzicht kunt u vinden in de menubalk door te klikken op *Opgave* en vervolgens op *Opgave-overzicht*. In dit overzicht zijn de volgende zaken te vinden:

- Om een opgave voor een bepaalde stroom en periode in te sturen, klikt u op de periode. Deze knop ziet er voor januari 2022 als volgt uit:

 [202201](#)

- Nadat u een opgave heeft ingevuld kunt u de opgave in dit scherm versturen door op *Verzenden* te klikken. Deze knop ziet er als volgt uit:

**Verzenden**

### 3.3 Handmatig opgave doen

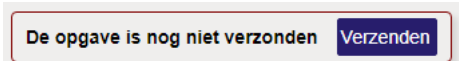
Het is mogelijk om handmatig regels toe te voegen aan de opgave. Nadat u in het opgave-overzicht op de periode heeft geklikt, komt u in het scherm met de records binnen een opgave.

U kunt handmatig records toevoegen door op de knop *Toevoegen* te klikken in de lichtblauwe menubalk, zoals hieronder omcirkeld.



Vervolgens komt u in het scherm met de verschillende velden binnen de opgave. Meer informatie over de velden in de statistiekopgave is te vinden in hoofdstuk 4. Nadat u de velden handmatig heeft ingevuld, kunt u klikken op de knop *sla op en ga door*, onderaan de pagina. Vervolgens komt u weer terug in het scherm met de records binnen de opgave.

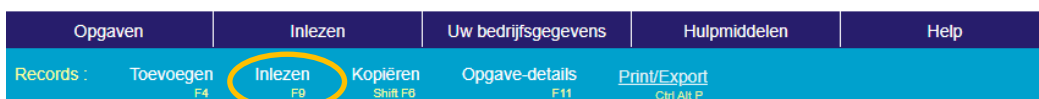
Vergeet niet om de opgave te verzenden nadat u de opgave volledig heeft ingevuld. Dit kan zowel in het opgave-overzicht als in het scherm met de records binnen de opgave via de knop:



### 3.4 Inlezen van eigen bestanden

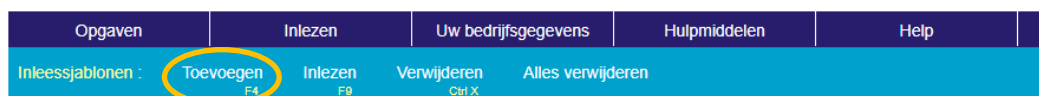
Indien u grote aantallen records wil inlezen, dan kunt u gebruikmaken van de inleesfunctie in IDEP+. Hiermee is het mogelijk om eigen bestanden in te lezen en de records toe te voegen aan de opgave. Nadat u in het opgave-overzicht op de periode heeft geklikt, komt u in het scherm met de records binnen een opgave.

U kunt eigen bestanden inlezen door op de knop *Inlezen* te klikken in de lichtblauwe menubalk, zoals hieronder omcirkeld.



Vervolgens krijgt u een menu met de optie om bestanden in te lezen. Dit betreft de periode die u heeft aangeklikt in het opgave-overzicht.

U kunt bestanden inlezen door gebruik te maken van een inleessjabloon. Daarbij kunt u zowel gebruikmaken van voorgedefinieerde inleessjablonen als zelfgemaakte inleessjablonen. Deze sjablonen vindt u door in de menubalk op *Inlezen* te klikken en vervolgens op *Inleessjablonen*. U komt vervolgens in het scherm waar u zelf inleessjablonen kunt toevoegen door op *Toevoegen* te klikken in de lichtblauwe menubalk, zoals hieronder omcirkeld.



Bij het aanmaken van eigen inleessjablonen heeft u de mogelijkheid om sjablonen aan te maken voor het inlezen van bestanden. Verder kunt u kiezen uit de volgende bestandsformaten: Excel, Access, dBase en tekstbestanden. Bij tekstbestanden dient u de wijze van kolomscheiding te worden op te geven. Bij Excel sjablonen worden ook csv-bestanden met een ; als kolomscheiding geaccepteerd.




Het CBS stelt tevens een voor gedefinieerd Excel inleessjabloon ter beschikking. Dit is een inleessjabloon waarmee Excel-bestanden met de juiste indeling voor één periode eenvoudig kunnen worden ingelezen. Op de website [www.cbs.nl/ruweolie](http://www.cbs.nl/ruweolie) is een voorbeeldbestand te vinden om Excel-bestanden in te lezen via dit sjabloon.



## 4. Inhoud statistiekopgave

### 4.1 Overzicht velden

De statistiekopgave bevat zowel verplichte als optionele velden. De verplichte velden dienen altijd te worden ingevuld. De tabel hieronder geeft een overzicht van de status van de velden in de statistiekopgave. Hierbij wordt de volgende codering gebruikt:

	= verplicht
	= conditioneel (verplicht in specifieke gevallen)
	= optioneel

Tabel 1 – Overzicht velden in statistiekopgave

Veld	Status	Type	Eenheid
Land van oorsprong	Verplicht	Codelijst	-
Crude soort	Verplicht	Codelijst	-
Crude soort naam	Conditioneel	Vrije tekst	-
Volume	Verplicht	Geheel getal	BBL
Gewicht	Verplicht	Geheel getal	1.000 kg
Prijs	Verplicht	Decimaal getal (2 decimalen)	€/ BBL
Dichtheid	Verplicht	Decimaal getal (2 decimalen)	°API
Zwavelgehalte	Verplicht	Decimaal getal (2 decimalen)	%
MRN-nummer	Optioneel	Vrije tekst	-
Eigen administratienummer	Optioneel	Vrije tekst	-

Het veld crude soort naam hoeft uitsluitend te worden ingevuld indien wordt ingevuld dat de crude soort onbekend is. In dat geval is het verplicht om een omschrijving toe te voegen.

De paragrafen hieronder geven een beschrijving van de velden in de statistiekopgave.

### 4.2 Land van oorsprong

Het land van oorsprong is het land of de EU-lidstaat waar de ruwe aardolie oorspronkelijk vandaan komt. Dit is dus het land waar de ruwe olie is gewonnen, en niet het land van verzending vanwaar de goederen naar Nederland zijn gezonden. Het veld dient te worden aangeleverd conform de alfabetische landencodering volgens de Geonomenclatuur van de EU. Er kunnen alleen landen worden ingevuld waarbij ook ruwe aardolie wordt gewonnen, en waarbij een crude soort (zie 4.3) is gespecificeerd. Een gecombineerde codelijst van de velden land van oorsprong en crude soort is te vinden op de website [www.cbs.nl/ruweolie](http://www.cbs.nl/ruweolie).

### 4.3 Crude soort

Het veld crude soort wordt gebruikt om de soort ruwe aardolie te beschrijven. Het geeft een nadere duiding van de oorsprong van de ruwe aardolie. Vandaar dat dit veld een nadere uitsplitsing is van het land van oorsprong. Voor ieder land van oorsprong is er een beperkt aantal crude soorten die bij dit land van oorsprong horen. Een gecombineerde codelijst van de velden land van oorsprong en crude soort is te vinden op de website [www.cbs.nl/ruweolie](http://www.cbs.nl/ruweolie). Indien de crude soort onbekend is, bijvoorbeeld omdat het gaat om een menging van ruwe aardolieolie van diverse crude soorten, dan kan de code 'MSC' (miscellaneous) worden gekozen. Deze code geeft aan dat het niet mogelijk is om een specifieke crude soort aan te duiden. Indien geen crude soort

kan worden ingevuld in het veld crude soort, dan is het verplicht om in het veld crude soort naam een omschrijving te geven van de crude soort. Indien het bijvoorbeeld gaat om een menging van diverse crude soorten, dan kunnen deze crude soorten worden vermeld. Ook indien het gaat om een nieuwe crude soort, dan kan de naam van deze nieuwe crude soort worden vermeld in het veld crude soort naam.

#### **4.4 Volume**

In het veld volume dient de hoeveelheid ingevoerde ruwe aardolie te worden ingevuld. Het volume dient te worden opgegeven in standaard vaten: de internationale standaardmaat barrels (BBLs). Een standaard vat ruwe aardolie olie bevat 42 gallon, oftewel ongeveer 159 liter. Dit veld dient te worden opgegeven in gehele getallen.

#### **4.5 Gewicht**

Naast het veld volume dient ook het veld gewicht van de ingevoerde ruwe aardolie te worden ingevuld. Vanwege de verschillen in dichtheid ruwe aardolie is er geen vaste verhouding tussen het volume en gewicht. Het gewicht wordt gemeten in tonnen (1.000 kg). Ook dit veld dient te worden opgegeven in gehele getallen.

#### **4.6 Prijs**

In dit veld dient de prijs in euro's van de ingevoerde ruwe aardolie per vat te worden ingevuld. Dit betreft de prijs voor de ruwe aardolie die wordt gerekend aan de Nederlandse grens volgens bij de invoer van ruwe olie. Het betreft de prijs volgens het CIF-principe (cost, insurance and freight), oftewel de prijs inclusief alle bijkomende kosten, zoals de verpakking, verzekering en het transport vanaf de verzending tot aan de aankomst in Nederland. Indien de factuur in dollars is opgemaakt, dan dient de gefactureerde prijs te worden omgerekend naar euro's per vat (BBL). Het veld prijs dient worden opgegeven met maximaal twee decimalen. Om decimalen toe te voegen dient een komma te worden gebruikt.

#### **4.7 Dichtheid**

In dit veld dient de dichtheid van de ingevoerde ruwe aardolie ten opzichte van water te worden ingevuld. De dichtheid wordt gemeten in graden API (American Petroleum Institute). Hoe hoger de graden API, hoe lichter de ruwe aardolie. Deze waarde dient altijd tussen de 10 en de 70 graden te liggen. Het is niet mogelijk om in IDEP+ een waarde beneden de 10 of boven de 70 in te vullen. Het veld prijs dient worden opgegeven met maximaal twee decimalen. Om decimalen toe te voegen dient een komma te worden gebruikt.

#### **4.8 Zwavelgehalte**

Het veld zwavelgehalte beschrijft de hoeveelheid zwavel in het totale gewicht van de ingevoerde ruwe aardolie. Het zwavelgehalte wordt uitgedrukt als percentage van het totale gewicht en dient altijd groter te zijn dan 0 en kleiner dan 100. Het is niet mogelijk om in IDEP+ een waarde kleiner dan of gelijk aan 0 of groter dan of gelijk aan 100 in te voeren. Het veld zwavelgehalte dient te worden opgeven met maximaal twee decimalen. Om decimalen toe te voegen dient een komma te worden gebruikt.

#### **4.9 MRN-nummer**

Het MRN-nummer staat voor Movement Reference Number. Dit is het registratienummer van een zending bij de Nederlandse douane. Indien bij de invoer van ruwe aardolie een MRN-nummer beschikbaar is, dan kan dit nummer hier worden ingevuld. Op die manier is het voor

het CBS mogelijk om de statistiekopgave te vergelijken met de douaneaangifte. Het MRN nummer is maximaal 18 tekens lang, waarbij de eerste twee tekens een aanduiding zijn voor het jaar en de volgende twee de alfabetische landcode van verzending. De overige 14 tekens bestaan uit een unieke alfanumerieke codes. De MRN code is uniek voor iedere zending.

#### **4.10 Eigen administratienummer**

In dit veld kunt u een nummer of kenmerk vanuit uw eigen administratie toevoegen, zodat u eenvoudig regels terug kunt vinden.