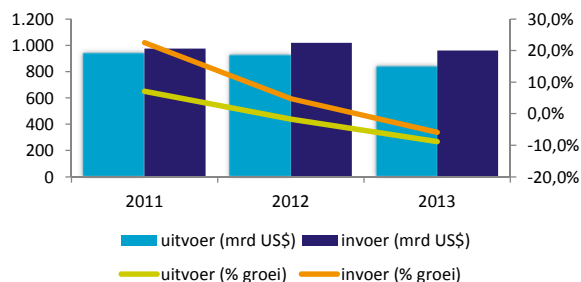
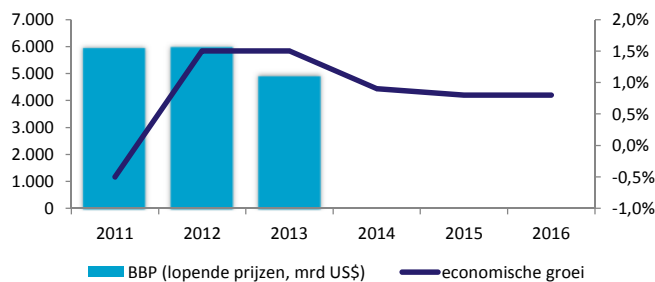


Blok 1 - Kerncijfers Japan

economie	2011	2012	2013
BBP per capita (lopende prijzen, US\$)	46.175	46.531	38.468
inflatie	-0,3%	0,0%	0,4%
werkloosheid	4,6%	4,3%	4,0%
overheidsbegroting (% van BBP)	-9,0%	-7,8%	-7,4%

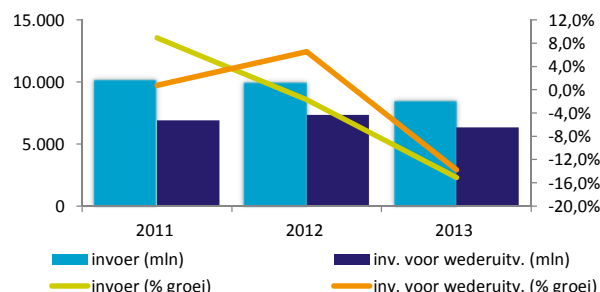
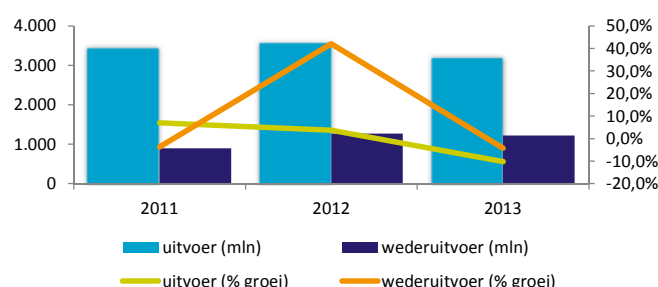
positie op de wereldranglijst	
BBP (lopende prijzen, mrd US\$)	3
BBP per capita (lopende US\$)	24
bevolking (mln)	10
uitvoer (waarde)	4
invoer (waarde)	4



top-3	1	2	3	positie Ned.
exportpartners	VS	China	Zuid-Korea	12
exportproducten	machineond.	voertuigond.	motorvoert.	
importpartners	China	VS	Australië	30
importproducten	tabak	aardolie	geneesmidd.	

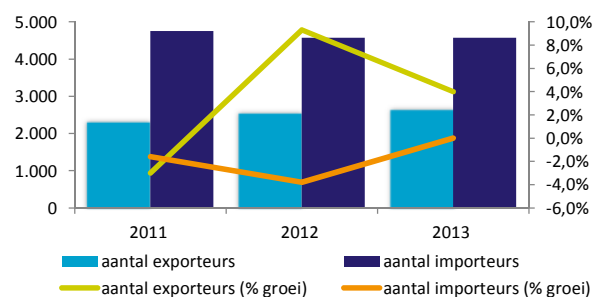
mensen	2013
bevolking (mln)	127
bevolkingsgroei	-0,2%
inwoners Nederland naar Japan	921
inwoners Japan naar Nederland	901

Blok 2 - Handel in goederen tussen Nederland en Japan



Japan is de op drie na grootste exporteur van de wereld

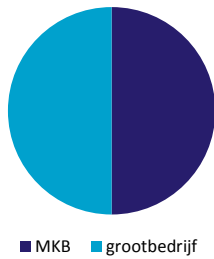
De Verenigde Staten is de belangrijkste afnemer van de Japanse export



top-3	1	2	3
exportproducten	tabaksprod.	medische app.	elec. med. app.
exportsectoren	industrie	groothandel	zak. dienstv.
importproducten	kantoormach.	ond. telecom	graafmach.
importsectoren	groothandel	industrie	transport

Vervolg blok 2 - Handel in goederen tussen Nederland en Japan

Export naar bedrijfsgrootteklasse



De Nederlandse invoer uit Japan daalt in 2013 voor het tweede jaar op rij

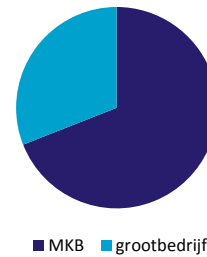
De industrie is de belangrijkste exportsector

Het aantal importeurs van Japanse producten groeit de afgelopen drie jaar niet

De uitvoer van goederen naar Japan is in 2013 met 10 procent gedaald

Het aantal exporteurs naar Japan is in 2013 met 4 procent gestegen

Import naar bedrijfsgrootteklasse

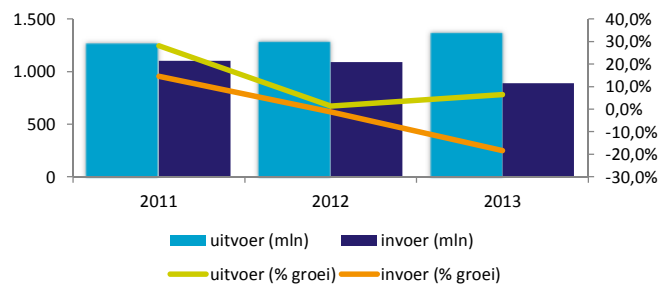


Blok 3 - Handel in diensten tussen Nederland en Japan

top-3

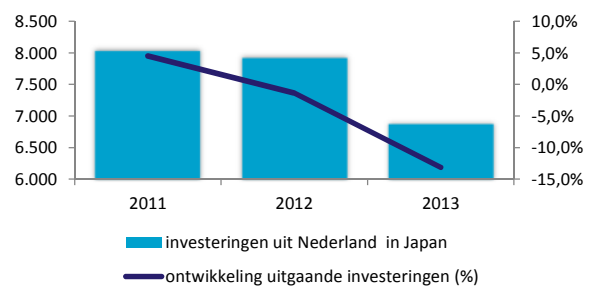
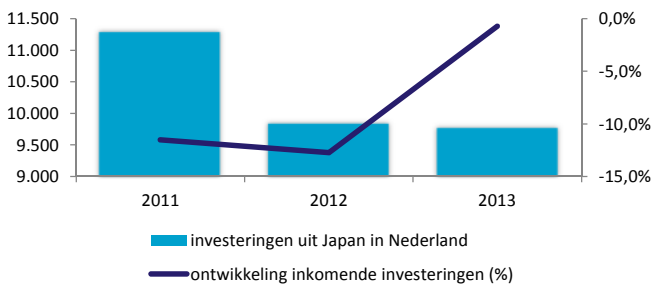
	1	2	3
uitgevoerde diensten	vervoer	R&D	royalty's
ingevoerde diensten	vervoer	intraconcern	ICT

De uitvoer van diensten is in 2013 met 6 procent gestegen, de invoer is met 18 procent gedaald



Blok 4 - Investerings tussen Nederland en Japan

Nederlandse bedrijven hebben in totaal 115 dochterbedrijven in Japan in 2012



Bedrijven uit Japan hebben in totaal 400 dochterbedrijven in Nederland in 2011

activiteiten bij dochterbedrijven

bedrijven uit...	werkgelegenheid (banen)	omzet (mln)
...Nederland in Japan in 2012	9.000	8.612
...Japan in Nederland in 2011	32.000	33.126



Centraal Bureau voor de Statistiek