

Kwartaalmonitor VHG Hoveniers- en groenvoorzieningsbranche

Derde kwartaal 2015

Meer omzet voor Boomspecialisten, minder voor overige vakgroepen

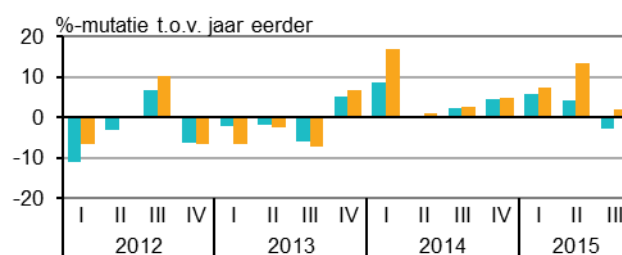
- Verleende bouwvergunningen, stoppers en opheffingen en seizoenspatroon: Meer bedrijven gestart
- Belemmeringen en verwachtingen ondernemers hoveniersbranche: Ondernemers positiever
- Opgeleverde nieuwbouwwoningen, vertrouwen ondernemers en consumenten: Consumentenvertrouwen toegenomen



Branchevereniging VHG is een vereniging voor hoveniers, groenvoorzieners, boomspecialisten, dak- en gevelbegroeners en interieurbeplanters. In deze publicatie worden de omzetontwikkelingen van de VHG-leden als geheel en onderverdeeld naar vakgroepen weergegeven en vergeleken met de totale hoveniersbranche getypeerd als SBI-code 813 van de Standaard Bedrijfsindeling.

In het derde kwartaal van 2015 hebben de leden van VHG¹⁾ minder omgezet dan een jaar eerder. De omzet was bijna 3 procent minder dan in het derde kwartaal van 2014. Dit is de eerste omzetzinking in twee jaar tijd. Ook de omzetontwikkeling van de totale hoveniersbranche (SBI 813) was minder positief dan voorgaande vier kwartalen maar nam met 2,1 procent nog wel toe²⁾. Er zijn in het derde kwartaal meer bedrijven in de hoveniers- en groenvoorzieningsbranche gestart dan gestopt en het aantal opheffingen was bijzonder laag. Wel ervaren meer ondernemers dan een jaar eerder belemmeringen bij het zaken doen. De verwachtingen van de ondernemers voor het lopende vierde kwartaal zijn positiever dan een jaar eerder. Het aantal opgeleverde nieuwbouwwoningen was iets lager dan voorgaand kwartaal en het vertrouwen van de zakelijke dienstverleners is licht afgenomen. Consumenten zijn daarentegen positiever gestemd.

Omzetontwikkeling leden VHG en hoveniersbranche



Bron: CBS ■ Leden VHG ■ Hoveniersbranche

Maatwerktabel: [Omzetontwikkeling VHG](#)

StatLine: [Zakelijke dienstverlening; omzetontwikkeling](#)

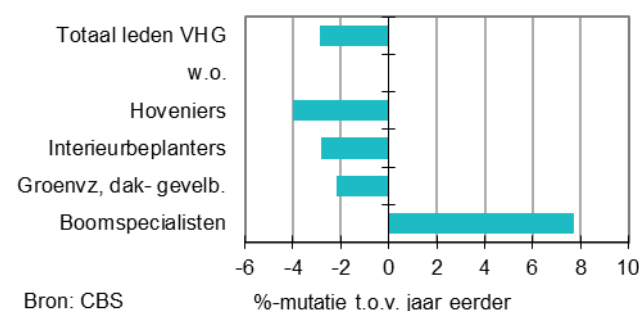
Omzetgroei voor Boomspecialisten

In het afgelopen kwartaal boekten alleen de *Boomspecialisten* omzetgroei. Met bijna 8 procent meer omzet dan een jaar eerder deed deze vakgroep betere zaken dan de overige VHG-leden. De vakgroep *Hoveniers*, die in aantal en omzetaandeel het grootst is binnen VHG, kampte met de grootste omzetzinking terwijl zij een kwartaal eerder nog een stijging van ruim 11 procent realiseerden. De omslag in de omzetontwikkeling is opvallend. Een verklaring is het lage btw-tarief van 6 procent dat tot 1 juli 2015 gold voor sommige arbeidskosten van hoveniers. Om hier nog van te kunnen profiteren werden er relatief meer opdrachten uitgevoerd in het tweede kwartaal en minder in het derde kwartaal. De omzet van *Interieurbeplanters* nam met 2,8 procent af en de *Groenvoorzieners en dak- en gevelbegroeners* verloren ruim 2 procent omzet.

1) In de omzetontwikkelingen van VHG-leden (als totaal of per vakgroep) zijn de sociale werkvoorzieningen die lid zijn van VHG (38 bedrijven) niet meegenomen.

2) Verschillen in omzetontwikkeling worden veroorzaakt doordat niet alle hoveniersbedrijven lid zijn van VHG en omgekeerd.

Omzetontwikkeling deelmarkten VHG, derde kwartaal 2015



Bron: CBS

Maatwerktabel: [Omzetontwikkeling VHG](#)

Kwartaalmonitor VHG

Hoveniers- en groenvoorzieningsbranche

Derde kwartaal 2015

Verleende bouwvergunningen, stoppers en opheffingen en seizoenspatroon

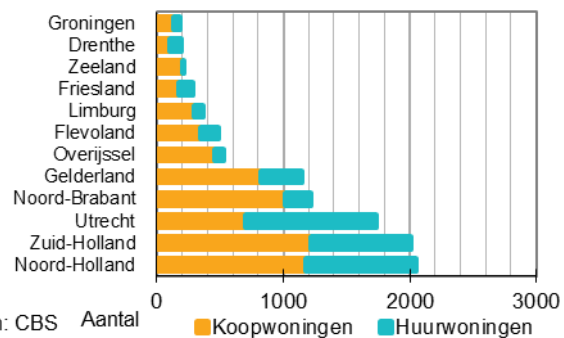
Groei vergunningverlening woningbouw stakt

In het derde kwartaal werd er in totaal voor ruim 10 duizend nieuwbouwwoningen een vergunning afgegeven. Dit aantal ligt nagenoeg op hetzelfde niveau als vorig jaar maar het zijn er bijna 5 duizend vergunningen minder dan een kwartaal eerder.

Voor de tweede keer op rij is het aantal vergunningen voor de bouw van huurwoningen in het derde kwartaal hoger dan een jaar eerder. Vergeleken met hetzelfde kwartaal in 2014 is het aantal nieuw te bouwen huurwoningen met 9 procent gestegen tot 3 756. De vergunningverlening voor koopwoningen zakte in dezelfde periode met bijna 6 procent terug tot 6 653.

In absolute aantallen werden de meeste vergunningen verleend in de provincies Zuid- en Noord-Holland. Deze provincies tellen ook de meeste inwoners.

Nieuwbouwwoningen waarvoor een vergunning is verleend



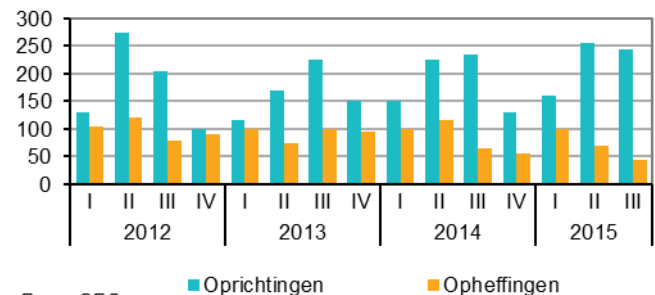
Bron: CBS

StatLine: Nieuwbouwwoningen; afgegeven vergunningen

Meer starters, minder stoppers in hoveniers- en groenvoorzieningsbranche

Het derde kwartaal kende meer hoveniers- en groenvoorzieningsbedrijven die startten dan stopten. Dit is een gebruikelijke dynamiek in de branche maar de aantallen starters en stoppers lagen in de afgelopen vier jaar niet eerder zo ver uiteen. Er werden 245 nieuwe bedrijven opgericht, dat is een stijging van 4 procent ten opzichte van het aantal oprichtingen in hetzelfde kwartaal vorig jaar. Daartegenover stonden 45 bedrijven die werden opgeheven in de hoveniers- en groenvoorzieningsbranche, ruim 30 procent minder dan dezelfde periode vorig jaar. In de totale zakelijke dienstverlening startten er in het derde kwartaal met 10 700 juist iets minder nieuwe bedrijven. In vergelijking met het aantal oprichtingen in hetzelfde kwartaal van vorig jaar is dat een lichte afname van zo'n 4 procent. Daarnaast zijn er bijna 5 500 zakelijke dienstverleners gestopt tijdens het afgelopen kwartaal, een afname van het aantal opheffingen van ruim 8 procent ten opzichte van het derde kwartaal van 2014.

Aantal oprichtingen en opheffingen hoveniersbedrijven (SBI 813)



Bron: CBS

StatLine: Bedrijven; oprichtingen

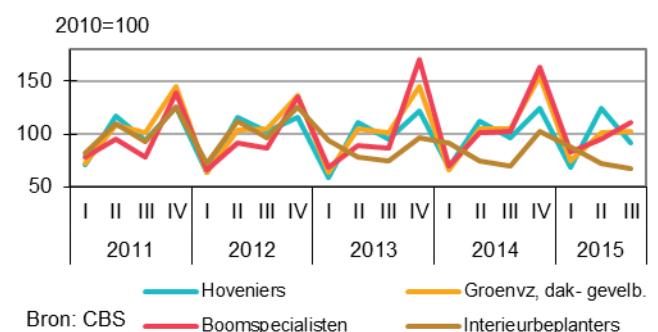
StatLine: Bedrijven; opheffingen

Sterker seizoenspatroon voor Hoveniers en Boomspecialisten

In een derde kwartaal is de omzet van de hoveniers- en groenvoorzieningsbranche doorgaans lager dan in het tweede kwartaal. De daling was in 2015 echter sterker dan in voorgaande jaren en dit komt geheel voor rekening van de *Hoveniers* die aanzienlijk meer omzet realiseerden in het tweede kwartaal van 2015 en juist minder in het derde kwartaal. *Boomspecialisten* weken ook af van hun gebruikelijke seizoenspatroon en hadden juist qua omzet een beter derde dan tweede kwartaal dit jaar. *Groenvoerziens en dak- en gevelbegroeners* en *Interieurspecialisten* lieten ten opzichte van vorig kwartaal eenzelfde patroon zien als voorgaande jaren.

De omzetontwikkeling van de VHG-leden als geheel kent een duidelijk seizoenspatroon. Jaarlijks wordt in het tweede en vierde kwartaal meer omzet behaald dan in het eerste en derde kwartaal. In een eerste kwartaal is het omzetniveau doorgaans het laagst.

Omzetontwikkelingen deelmarkten VHG



Bron: CBS

Maatwerktabel: Omzetontwikkeling VHG

Kwartaalmonitor VHG

Hoveniers- en groenvoorzieningsbranche

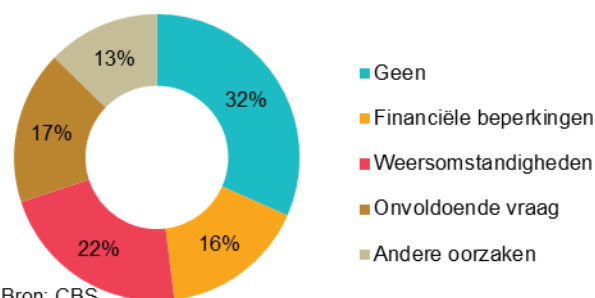
Derde kwartaal 2015

Belemmeringen en verwachtingen ondernemers hoveniersbranche

Minder ondernemers ervaren onvoldoende vraag

Aan het begin van het vierde kwartaal gaf 32 procent van de ondernemers in de hoveniers- en groenvoorzieningsbranche aan geen belemmeringen te ondervinden bij bedrijfsmatige activiteiten. Een jaar eerder gold dit voor een kwart van het aantal ondernemers. Ongunstige weersomstandigheden werden met 22 procent door een groter percentage ondernemers als belemmerend ervaren. Financiële beperkingen vormen bij 16 procent van de ondernemers een belemmering bij het zaken doen. Dit percentage is vergelijkbaar met vorig jaar. 17 procent van de ondernemers ervoer aan het begin van het vierde kwartaal onvoldoende vraag. Dat is ruim 11 procent minder dan vorig jaar. Andere oorzaken (zoals tekort aan personeel of capaciteitsproblemen) veroorzaken bij meer ondernemers dan vorig jaar een belemmering.

Belemmeringen hoveniersbedrijven (SBI 813), vierde kwartaal 2015



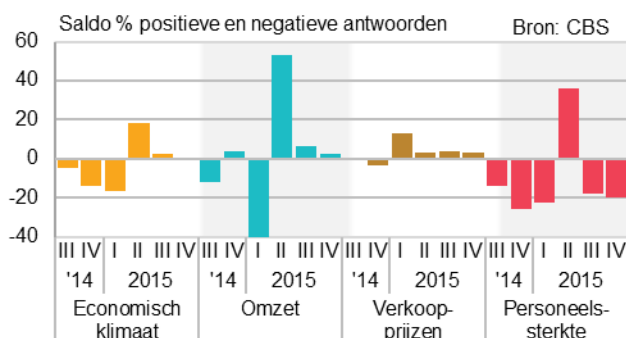
Bron: CBS

StatLine: Conjunctureenquête Nederland

Verwachtingen ondernemers iets positiever dan vorig jaar

De ondernemers in de hoveniers- en groenvoorzieningsbranche hadden per saldo neutrale verwachtingen voor het economische klimaat in het vierde kwartaal. Bijna 78 procent verwacht geen verandering en met 11 procent zijn er evenveel ondernemers positief als negatief gestemd over het economisch klimaat in het vierde kwartaal. Qua omzetverwachting is er net als een jaar eerder een kleine meerderheid positief. Ook hier zijn de meeste ondernemers neutraal gestemd en voorzien zij weinig verandering in hun omzetten. Dit geldt ook voor de tarieven die de ondernemers in rekening brengen. 90 procent van de ondernemers voorziet geen verandering en per saldo 3 procent verwacht hogere tarieven. Er zijn dit kwartaal minder ondernemers dan vorig jaar die een afname van hun personeelsbestand voorzien maar met 19 procent heeft deze groep nog wel de overhand op de groep die een toename voorziet.

Verwachtingen hoveniersbedrijven (SBI 813)

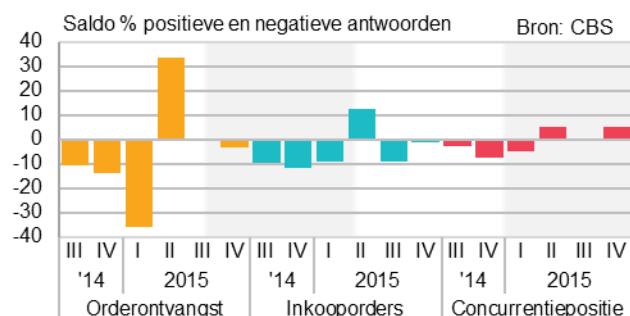


StatLine: Conjunctureenquête Nederland

Concurrentiepositie iets beter ingeschat dan vorig jaar

De hoveniers en groenvoorzieners verwachtten aan het begin van het vierde kwartaal een afname in hun orderontvangst in de resterende maanden van 2015. Met een saldo van -3,6 procent is de groep die een afname voorziet wel kleiner dan vorig jaar (-14 procent). Qua inkooporders zijn de ondernemers nagenoeg neutraal. Vorig jaar was de groep negatief gestemde ondernemers bijna 12 procentpunt groter dan de groep positief gestemde ondernemers. De concurrentiepositie werd door iets meer ondernemers positief ingeschat. Bijna 5 procent voorziet eind 2015 hierin een verbetering. Een jaar eerder voorzag per saldo 7 procent een verslechtering.

Verwachtingen hoveniersbedrijven (SBI 813)



StatLine: Conjunctureenquête Nederland

Kwartaalmonitor VHG

Hoveniers- en groenvoorzieningsbranche

Derde kwartaal 2015

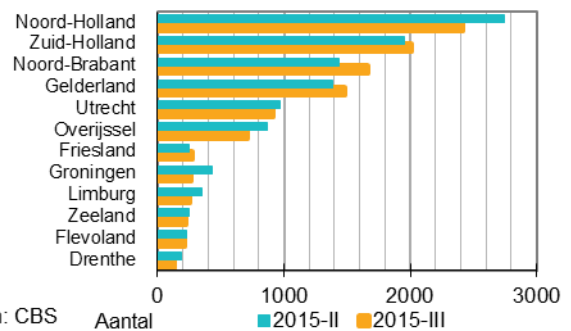
Opgeleverde nieuwbouwwoningen, vertrouwen ondernemers en consumenten

Minder nieuwbouwwoningen opgeleverd dan voorgaand kwartaal

In het derde kwartaal zijn 10 567 nieuwe woningen opgeleverd, 500 minder dan een kwartaal eerder. Het aantal opgeleverde nieuwbouwwoningen was wel ruim 500 hoger dan een jaar eerder. De oplevering van nieuwbouwwoningen zorgt doorgaans voor nieuwe opdrachten voor de hoveniers- en groenvoorzieningsbranche.

In acht provincies werden minder nieuwbouwwoningen opgeleverd dan een kwartaal eerder. In Friesland, Gelderland, Zuid-Holland en Noord-Brabant kwamen er echter wel meer nieuwbouwwoningen bij. In de laatstgenoemde provincie was de toename ten opzichte van voorgaand kwartaal met 225 nieuwe woningen het grootst. Ruim 30 procent van de nieuw opgeleverde woningen in Noord-Brabant is te vinden in Eindhoven.

Aantal nieuwbouwwoningen opgeleverd



Bron: CBS Aantal

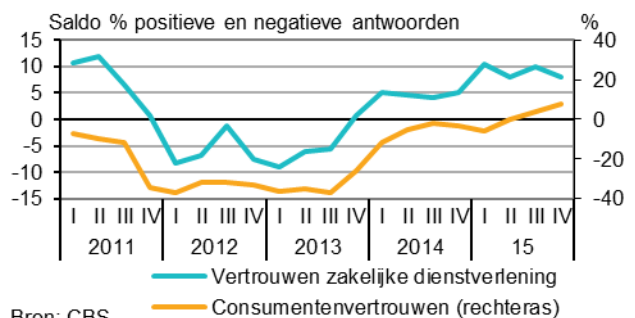
StatLine: Voorraad woningen

Vertrouwen dienstverleners licht afgenomen, consumenten toegenomen

Het vertrouwen onder de zakelijke dienstverleners, waaronder de hoveniers en groenvoorzieners, was aan het begin van het vierde kwartaal positief maar wel iets afgenomen ten opzichte van het voorgaande kwartaal. Het ondernemersvertrouwen is nu al ruim twee jaar op rij positief. Dat is voor deze stemmingsindicator van de zakelijke dienstverleners nog niet eerder voorgekomen.

Aan het begin van het vierde kwartaal stond de indicator voor het consumentenvertrouwen op 8 en de stemming onder consumenten verbeterde in november nog een fractie naar 9. Consumenten waren positief over beide deelindicatoren van het consumentenvertrouwen, het oordeel economische klimaat en de koopbereidheid. De koopbereidheid van consumenten was voor het eerst in ruim 8 jaar positief.

Vertrouwen zakelijke dienstverleners en consumenten



Bron: CBS

StatLine: Ondernemersvertrouwen

StatLine: Consumentenvertrouwen

Opmerkingen betreffende deze publicatie

- Deze publicatie is samengesteld in opdracht van branchevereniging VHG. In deze publicatie worden de omzetontwikkelingen van de VHG-leden als geheel en per vakgroep weergegeven en vergeleken met de totale hoveniersbranche getypeerd als code 813 van de Standaard Bedrijfsindeling (SBI).
- In de omzetontwikkelingen van de VHG-leden (totaal of per vakgroep) zijn de sociale werkvoorzieningen die lid zijn van VHG (38 bedrijven) niet meegenomen.
- Deze publicatie is samengesteld op basis van cijfers zoals deze op 1 juni 2015 bekend waren. Mogelijk zijn er op het moment van lezen actualere cijfers, deze kunt u vinden via de links onder de grafieken.
- Meer uitkomsten over omzet(ontwikkelingen), banen en werknemers van de VHG-leden kunt u vinden in

[Maatwerk Branchevereniging VHG jaarrapportage 2015](#)

Meer informatie

CBS infoservice: [infoservice online](#)

Telefonisch (09:00-17:00): 088 5707070

Media

CBS persdienst: persdienst@cbs.nl

Telefonisch: 070 3374444

Colofon

Tekst: Sector bedrijfsstatistieken Den Haag (EBD)

Datum: 17 december 2015