

Factsheet

Verkeer in Nederland

in cijfers



47 000 personenauto's erbij begin 2015 t.o.v. begin 2014



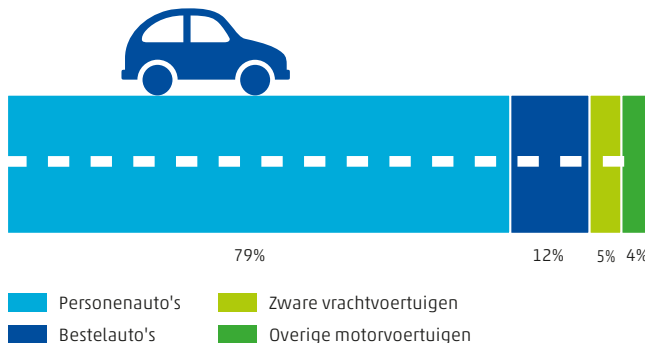
36% van de Nederlandse vrouwen heeft een auto, bij mannen is dat 65%



20% meer hybride en elektrische personenauto's begin 2015 t.o.v. begin 2014



132 miljard kilometer gereden in Nederland, 2014

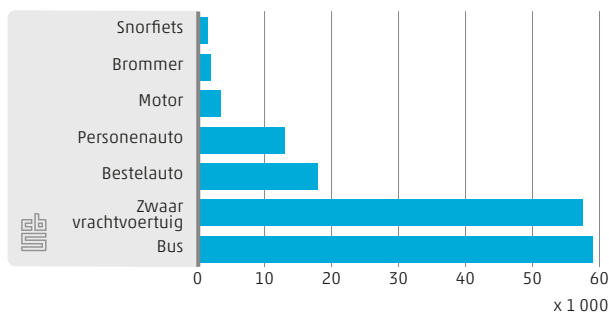


9,5% daling kilometers zware vrachtoeruigen in Nederland, 2014 t.o.v. 2009




1 op de 25 Nederlanders heeft een motor

Hoeveel kilometer rijdt een voertuig gemiddeld per jaar?



Auto's in Nederland, 2014



0,4 miljoen nieuwe auto's
8 miljoen personenauto's



38 snorfietsen per 1 000 inwoners in Limburg en 23 in Friesland



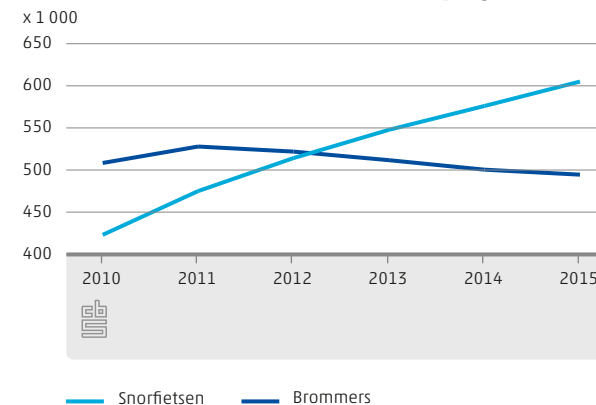
3,3% minder bussen begin 2015 t.o.v. begin 2014



2x zoveel kilometers gereden door bestelauto's in 2014 als in 1990



Aantal brommers en snorfietsen op 1 januari



2,6% meer kilometers gereden door motorvoertuigen in Nederland, 2014 t.o.v. 2004



1 op de 4 Nederlandse huishoudens heeft twee auto's of meer

Hoe oud is de eigenaar van een voertuig gemiddeld?

