

# Factsheet Brede Welvaart

2023

bij de begroting van het  
ministerie van Volksgezondheid,  
Welzijn en Sport



# Factsheet Brede Welvaart 2023 bij de begroting van het ministerie van Volksgezondheid, Welzijn en Sport

## Neemt de brede welvaart toe? Bereikt Nederland de 2030-doelen uit de SDG-agenda? Welke indicatoren voor de brede welvaart zijn relevant voor de begroting en beleidsartikelen van het ministerie?

Brede welvaart betreft de kwaliteit van leven hier en nu en de mate waarin deze ten koste gaat van de brede welvaart van latere generaties of van die van mensen elders in de wereld. Brede welvaart heeft dan ook drie dimensies: 'hier en nu', 'later' en 'elders'.

De Factsheet Brede Welvaart toont per beleidsthema indicatoren die relevant zijn voor de brede welvaart 'hier en nu', 'later' en 'elders'. De Factsheet bevat een selectie van de indicatoren uit de Monitor Brede Welvaart en de Sustainable Development Goals 2023 (de Monitor) en is aangevuld met nieuwe indicatoren die het CBS momenteel niet gebruikt voor de monitoring van brede welvaart en de SDG's, maar die vanuit dit perspectief wel relevant zijn. Dit kunnen datareeksen zijn waarover het CBS zelf beschikt, maar ook datareeksen uit andere bronnen.

De indicatoren worden weergegeven in een dashboard en laten een middellangetermijntrend tussen 2015 en 2022 zien. De toelichting hierbij is te vinden in de legenda.

Voor indicatoren uit de Monitor Brede Welvaart en de SDG's zijn de cijfers in deze Factsheet gelijk aan de cijfers die op Verantwoordingsdag (17 mei 2023) zijn gepubliceerd.



De geselecteerde indicatoren zijn passend bij de beleidsthema's van het ministerie van Volksgezondheid, Welzijn en Sport (VWS).

## Verdieping

Het CBS, VWS, en andere bronnen beschikken over meer cijfers die relevant zijn voor het werkkterrein van VWS. Voor meer verdieping zie:

- [VWS – monitor](#)
- [De Staat van Volksgezondheid en Zorg](#)
- [Monitor Langdurige Zorg](#)
- [Arbeidsmarkt Zorg en Welzijn](#)

Gemakkelijk te bereiken via onderstaande QR-codes.



## Legenda

## Uitleg dashboard

Een groene pijl betekent een stijging van de Nederlandse brede welvaart en een rode pijl betekent een daling van de brede welvaart. Geen pijl op deze positie betekent een stabiele trend of er is geen trend te berekenen.

Ieder balkje staat voor een EU-land. Het balkje voor Nederland heeft een andere kleur. Die kleur geeft aan in welk deel van de EU-ranglijst Nederland staat. Groen wijst op een positie in het bovenste kwartiel van de EU-ranglijst, rood op het onderste kwartiel en donkergrijs op het midden.

## Beleidsthema

### Brede welvaart dimensie

### Meest recente datapunt

Indicator



SDGnr

## Uitleg Sustainable Development Goals

Brede welvaart en de Sustainable Development Goals (SDG's) hebben veel gemeen en vullen elkaar aan: waar de eerste een algemene intentie uitspreekt, vertaalt de SDG-agenda deze in concrete doelstellingen voor 2030. Binnen de Factsheet vindt primair een koppeling plaats tussen het beleid en bredewelvaartsindicatoren waar ook de SDG-indicatoren in zijn begrepen. In de Factsheet wordt aangegeven welke SDG('s) bij de indicatoren relevant zijn, zodat de gebruiker ook deze relatie terug kan vinden.

De 17 SDG's zijn:

[SDG 1](#) Geen armoede

[SDG 2](#) Geen honger

[SDG 3](#) Goede gezondheid en welzijn

[SDG 4](#) Kwaliteitsonderwijs

[SDG 5](#) Gendergelijkheid

[SDG 6](#) Schoon water en sanitair

[SDG 7](#) Betaalbare en duurzame energie

[SDG 8](#) Eerlijk werk en economische groei

[SDG 9](#) Industrie, innovatie en infrastructuur

[SDG 10](#) Ongelijkheid verminderen

[SDG 11](#) Duurzame steden en gemeenschappen

[SDG 12](#) Verantwoorde consumptie en productie

[SDG 13](#) Klimaatactie

[SDG 14](#) Leven in het water

[SDG 15](#) Leven op het land

[SDG 16](#) Vrede, justitie en sterke publieke diensten

[SDG 17](#) Partnerschap om doelstellingen te bereiken

De betreffende Sustainable Development Goals, met hyperlink voor meer informatie, waar deze indicator betrekking op heeft



– [Monitor Brede Welvaart en de Sustainable Development Goals 2023](#)

# Volksgezondheid

## Hier en nu

**52,6%** ervaart in hoge mate eigen regie (score tenminste 4 van 5) in 2022

Ervaren regie over het eigen leven



**3e**

van 27 in EU in 2017

[SDG 10](#)

**77,2%** van de bevolking vindt de eigen gezondheid (zeer) goed in 2022

Ervaren gezondheid



**7e**

van 27 in EU in 2021

[SDG 3](#)

**86,2%** van de bevolking van 12+ heeft geen psychische klachten in 2022

Psychische klachten



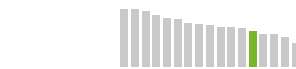
**11e**

van 27 in EU in 2017

[SDG 3](#)

**17,9%** van de bevolking van 12+ rookt tabaksproducten in 2022

Roken



**5e**

van 17 in EU in 2019

[SDG 3](#)

**51,1%** van de bevolking van 20+ heeft overgewicht in 2022

Overgewicht



**5e**

van 26 in EU in 2019

[SDG 2, 3](#)

**15,9%** van de kinderen van 4 tot 18 jaar is te zwaar in 2021

Kinderen met overgewicht

[SDG 2, 3](#)

**4,5** nieuwe gevallen per 100 000 inwoners in 2020

Nieuwe hepatitis B-gevallen



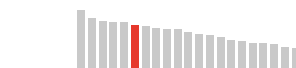
**19e**

van 22 in EU in 2020

[SDG 3](#)

**2,4** per 1 000 levend geboren kinderen in 2022

Neonatale sterfte <sup>A)</sup>



**16e**

van 21 in EU in 2020

[SDG 3](#)

**92,7%** van de kinderen van 2 jaar is gevaccineerd (BMR) in 2022

Vaccinatiegraad mazelen



**7e**

van 11 in EU in 2021

[SDG 3](#)

**3,8** kinderen onder de 5 per 1 000 levend geboren in 2021

Sterfte kinderen onder 5 jaar (ratio)



**19e**

van 27 in EU in 2020

[SDG 3](#)

**2,8** moeders per 100 000 levend geboren kinderen in 2021

Moedersterfte



**5e**

van 11 in EU in 2019

[SDG 3](#)

**1,74** geboorten per 1 000 vrouwen 15 t/m 18 (op 31 december) in 2020

Tienerzwangerschappen



**2e**

van 27 in EU in 2021

[SDG 3](#)

**2,4** op de 1 000 vrouwen van 15 of ouder maakt geweld mee door (ex-)partner in 2021

Fysiek en/of seksueel geweld door (ex-)partner <sup>B)</sup>

[SDG 5](#)

A) Eerste voorlopige berekening

B) Onvoldoende datapunten beschikbaar voor trendberekening

## Later

**62,3** jaren bij geboorte in 2022

Gezonde levensverwachting vrouwen <sup>A)</sup>



[SDG 3, 5](#)

**63,2** jaren bij geboorte in 2022

Gezonde levensverwachting mannen <sup>A)</sup>



[SDG 3, 5](#)

**70,1** jaren bij geboorte in 2021

Psychisch gezonde levensverwachting vrouwen

[SDG 3](#)

**71,6** jaren bij geboorte in 2021

Psychisch gezonde levensverwachting mannen

[SDG 3](#)

## Curatieve zorg

### Hier en nu

**5,2** dagen in 2021

Gemiddelde verpleegduur van klinische opnamen <sup>A)</sup>



[SDG 3](#)

**32,4%** wachttijden specialistische zorg polikliniek langer dan Treeknorm in 2021

Wachttijden specialistische zorg <sup>C)</sup>

[SDG 3](#)

**51,1%** van de wachtenden, wacht langer dan de treeknormen in 2022

GGZ-wachttijden <sup>B)</sup>

[SDG 3](#)

**10,6** per 100 000 inwoners in 2021

Zelfdoding



[SDG 3](#)

**4,7%** van de bevolking heeft diabetesmedicatie in 2021

Diabetesmedicatie

[SDG 3](#)

A) Eerste voorlopige berekening  
B) Onvoldoende datapunten beschikbaar voor trendberekening  
C) Onvoldoende datakwaliteit voor trendberekening

## Langdurige zorg en ondersteuning

### Hier en nu

**5,0%** ervaart ernstige beperkingen bij het dagelijks functioneren in 2022



**3e**

van 26  
in EU  
in 2021

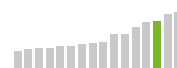
Ernstige langdurige beperkingen door gezondheidsproblemen

[SDG 3](#)

## Zorgbreed beleid

### Hier en nu

**107,0** gewerkte uren per inwoner in 2022



**3e**

van 16  
in EU  
in 2021

Gewerkte uren in de zorg

[SDG 3](#)

**4,9%** van het totaal aantal beschikbare dagen van werknemers betreft ziekte-dagen, in 2021



Ziekteverzuim onder werknemers in Nederland

[SDG 8](#)

**6,8%** van het totaal aantal beschikbare dagen van werknemers betreft ziekte-dagen, in 2021



Ziekteverzuim onder werknemers in de zorgsector

[SDG 3](#)

**43** vacatures per 1000 banen op 31 december in 2022



**22e**

van 25  
in EU  
in 2021

Vacaturegraad gezondheids- en welzijnszorg

[SDG 3](#)

### Later

**29,7%** van de totale instroom van studenten in het mbo, hbo en wo betreft zorg en welzijn in 2021



Instroom zorgopleiding

[SDG 3](#)

## Jeugd

### Hier en nu

**352** meldingen bij Veilig Thuis per 100 000 inwoners 2021

Vermoedens van kindermishandeling

[SDG 16](#)

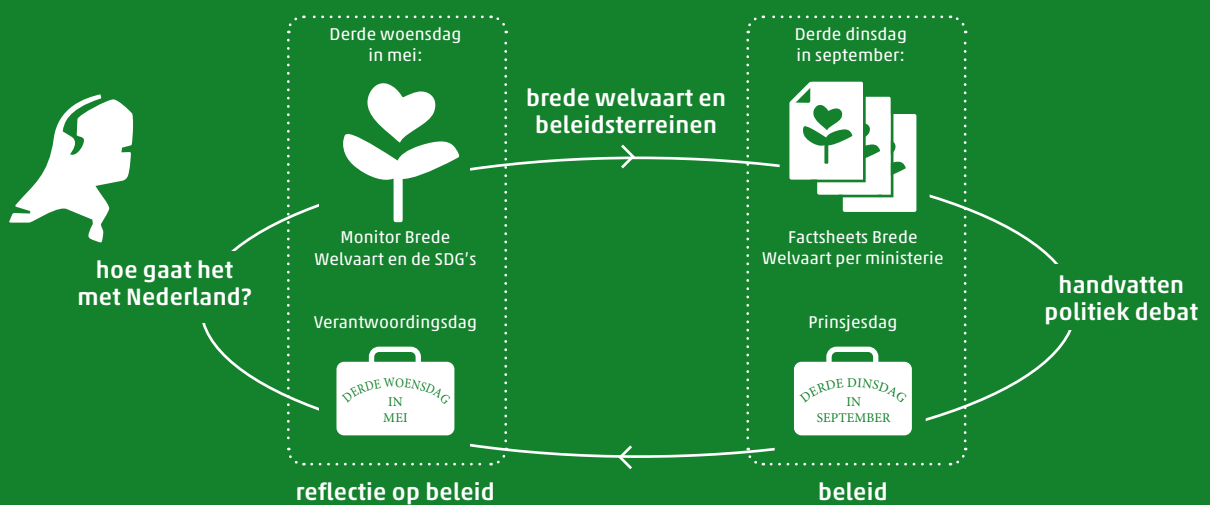




**Brede welvaart** betreft de kwaliteit van leven **hier en nu** en de mate waarin deze ten koste gaat van de brede welvaart van **latere** generaties of van die van mensen **elders** in de wereld.

Brede welvaart dimensie:

- **Hier en nu** betreft de persoonlijke kenmerken van mensen en de kwaliteit van de omgeving waarin zij leven. Meer in het algemeen gaat het om hun materiële welvaart en welzijn, en hun beleving daarvan.
- **Later** betreft de hulpbronnen die volgende generaties nodig hebben om een zelfde niveau van brede welvaart te kunnen bereiken als de huidige generatie. Welke consequenties hebben de keuzes die wij 'hier en nu' maken voor de volgende generaties?
- **Elders** betreft de effecten van de keuzes die Nederlanders maken op de brede welvaart van mensen in andere landen, in het bijzonder voor mensen in de armste landen.



Voor wat er feitelijk gebeurt

