

Factsheet Brede Welvaart

2023

bij de begroting van
het ministerie van
Justitie en Veiligheid



Factsheet Brede Welvaart 2023 bij de begroting van het ministerie van Justitie en Veiligheid

Neemt de brede welvaart toe? Bereikt Nederland de 2030-doelen uit de SDG-agenda? Welke indicatoren voor de brede welvaart zijn relevant voor de begroting en beleidsartikelen van het ministerie?

Brede welvaart betreft de kwaliteit van leven hier en nu en de mate waarin deze ten koste gaat van de brede welvaart van latere generaties of van die van mensen elders in de wereld. Brede welvaart heeft dan ook drie dimensies: 'hier en nu', 'later' en 'elders'.

De Factsheet Brede Welvaart toont per beleidsthema indicatoren die relevant zijn voor de brede welvaart 'hier en nu', 'later' en 'elders'. De Factsheet bevat een selectie van de indicatoren uit de Monitor Brede Welvaart en de Sustainable Development Goals 2023 (de Monitor) en is aangevuld met nieuwe indicatoren die het CBS momenteel niet gebruikt voor de monitoring van brede welvaart en de SDG's, maar die vanuit dit perspectief wel relevant zijn. Dit kunnen datareeksen zijn waarover het CBS zelf beschikt, maar ook datareeksen uit andere bronnen.

De indicatoren worden weergegeven in een dashboard en laten een middellangetermijntrend tussen 2015 en 2022 zien. De toelichting hierbij is te vinden in de legenda.

Voor indicatoren uit de Monitor Brede Welvaart en de SDG's zijn de cijfers in deze Factsheet gelijk aan de cijfers die op Verantwoordingsdag (17 mei 2023) zijn gepubliceerd.


De geselecteerde indicatoren zijn passend bij de beleidsthema's van het ministerie van Justitie en Veiligheid (JenV).

Verdieping

Het CBS, JenV en andere bronnen beschikken over meer cijfers die relevant zijn voor het werkterrein van JenV. Voor meer verdieping zie:

- [De Veiligheidsmonitor](#)
- [Criminaliteit en Recht](#)
- [WODC Statistiek en Monitoring](#)
- [De Staat van Migratie](#)

Gemakkelijk te bereiken via onderstaande QR-codes.



Legenda

Uitleg dashboard

Een groene pijl betekent een stijging van de Nederlandse brede welvaart en een rode pijl betekent een daling van de brede welvaart. Geen pijl op deze positie betekent een stabiele trend of er is geen trend te berekenen.

Ieder balkje staat voor een EU-land. Het balkje voor Nederland heeft een andere kleur. Die kleur geeft aan in welk deel van de EU-ranglijst Nederland staat. Groen wijst op een positie in het bovenste kwartiel van de EU-ranglijst, rood op het onderste kwartiel en donkergrijs op het midden.

Beleidsthema

Brede welvaart dimensie

Meest recente datapunt

Indicator



SDGnr

De betreffende Sustainable Development Goals, met hyperlink voor meer informatie, waar deze indicator betrekking op heeft

Uitleg Sustainable Development Goals

Brede welvaart en de Sustainable Development Goals (SDG's) hebben veel gemeen en vullen elkaar aan: waar de eerste een algemene intentie uitspreekt, vertaalt de SDG-agenda deze in concrete doelstellingen voor 2030. Binnen de Factsheet vindt primair een koppeling plaats tussen het beleid en bredewelvaartsindicatoren waar ook de SDG-indicatoren in zijn begrepen. In de Factsheet wordt aangegeven welke SDG('s) bij de indicatoren relevant zijn, zodat de gebruiker ook deze relatie terug kan vinden.

De 17 SDG's zijn:

[SDG 1 Geen armoede](#)

[SDG 2 Geen honger](#)

[SDG 3 Goede gezondheid en welzijn](#)

[SDG 4 Kwaliteitsonderwijs](#)

[SDG 5 Gendergelijkheid](#)

[SDG 6 Schoon water en sanitair](#)

[SDG 7 Betaalbare en duurzame energie](#)

[SDG 8 Eerlijk werk en economische groei](#)

[SDG 9 Industrie, innovatie en infrastructuur](#)

[SDG 10 Ongelijkheid verminderen](#)

[SDG 11 Duurzame steden en gemeenschappen](#)

[SDG 12 Verantwoorde consumptie en productie](#)

[SDG 13 Klimaatactie](#)

[SDG 14 Leven in het water](#)

[SDG 15 Leven op het land](#)

[SDG 16 Vrede, justitie en sterke publieke diensten](#)

[SDG 17 Partnerschap om doelstellingen te bereiken](#)



Politie

Hier en nu

77,0% van de bevolking van 15+ heeft (heel veel of tamelijk veel) vertrouwen in 2022



2e

van 19 in EU in 2020

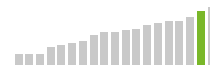
Vertrouwen in de politie

[SDG 16](#)

Rechtspleging en rechtsbijstand

Hier en nu

76,6% van de bevolking van 15+ heeft (heel veel of tamelijk veel) vertrouwen in 2022



2e

van 19 in EU in 2020

Vertrouwen in rechters

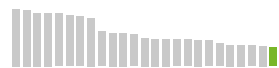
[SDG 16](#)

Straffen en beschermen

Hier en nu

63 gedetineerden per 100 000 inwoners in 2020

Gedetineerden



26e

van 26 in EU in 2020

[SDG 16](#)

987 op 100.000 inwoners heeft slachtofferhulp aangeboden gekregen in 2021

Aangeboden slachtofferhulp



[SDG 16](#)

Migratie

Hier en nu

56 score op schaal 0-100 (100= beste migratiebeleid) in 2019

Index migratiebeleid



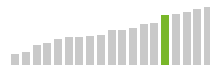
9e

van 27 in EU in 2019

[SDG 10](#)

38,0% van de bevolking van 15+ heeft een positief oordeel in 2020

Oordeel over immigranten



5e

van 19 in EU in 2020

[SDG 10](#)

Veiligheid en criminaliteitsbestrijding

Hier en nu

45,8 misdrijven per 100 000 inwoners in 2022



Geregistreerde misdrijven

[SDG 16](#)

0,7 sterfgevallen per 100 000 inwoners in 2021



10e

van 26
in EU
in 2020

Sterfte door moord of doodslag

[SDG 16](#)

17,1% van de bevolking van 15+ was slachtoffer in 2021



15e

van 19
in EU
in 2020

Slachtofferschap van misdaad

[SDG 11, 16](#)

5,2% van de bevolking ouder dan 15 was slachtoffer in 2021

Slachtofferschap van geweldsdelicten

[SDG 16](#)

333,4 per 1 000 inwoners in 2021



Ondervonden delicten

[SDG 16](#)

2,0% van de bevolking van 15+ voelt zich vaak onveilig in 2021

Vaak onveilig voelen in de buurt

[SDG 11, 16](#)

3,3 verkeersdoden per 100.000 inwoners in 2021



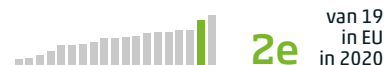
6e

van 27
in EU
in 2020

Doden in het verkeer

[SDG 3, 9](#)

61,3% van de bevolking van 15+ heeft (heel veel of tamelijk veel) vertrouwen in 2022



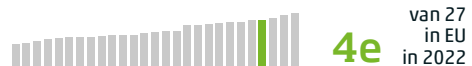
2e

van 19
in EU
in 2020

Vertrouwen in instituties

[SDG 16](#)

80 score op schaal 0-100 (100 = niet corrupt) in 2022



4e

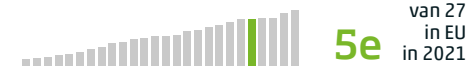
van 27
in EU
in 2021

Corruptie perceptie index

[SDG 16](#)

Later

1,74 score op schaal van -2,5 (zwak) tot (2,5) deugdelijk in 2021



5e

van 27
in EU
in 2021

Rechtsorde

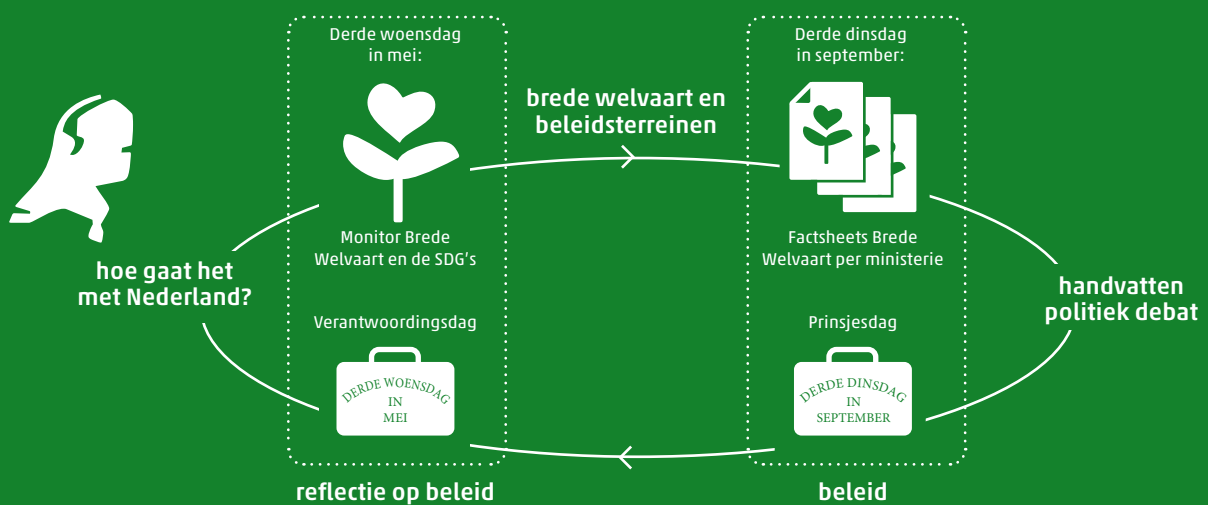
[SDG 16](#)



Brede welvaart betreft de kwaliteit van leven **hier en nu** en de mate waarin deze ten koste gaat van de brede welvaart van **latere** generaties of van die van mensen **elders** in de wereld.

Brede welvaart dimensie:

- **Hier en nu** betreft de persoonlijke kenmerken van mensen en de kwaliteit van de omgeving waarin zij leven. Meer in het algemeen gaat het om hun materiële welvaart en welzijn, en hun beleving daarvan.
- **Later** betreft de hulpbronnen die volgende generaties nodig hebben om een zelfde niveau van brede welvaart te kunnen bereiken als de huidige generatie. Welke consequenties hebben de keuzes die wij 'hier en nu' maken voor de volgende generaties?
- **Elders** betreft de effecten van de keuzes die Nederlanders maken op de brede welvaart van mensen in andere landen, in het bijzonder voor mensen in de armste landen.



Voor wat er feitelijk gebeurt

