

# Factsheet Brede Welvaart

2023

bij de begroting van het  
ministerie van Economische  
Zaken en Klimaat



# Factsheet Brede Welvaart 2023 bij de begroting van het ministerie van Economische Zaken en Klimaat

**Neemt de brede welvaart toe? Bereikt Nederland de 2030-doelen uit de SDG-agenda? Welke indicatoren voor de brede welvaart zijn relevant voor de begroting en beleidsartikelen van het ministerie?**

Brede welvaart betreft de kwaliteit van leven hier en nu en de mate waarin deze ten koste gaat van de brede welvaart van latere generaties of van die van mensen elders in de wereld. Brede welvaart heeft dan ook drie dimensies: 'hier en nu', 'later' en 'elders'.

De Factsheet Brede Welvaart toont per beleidsthema indicatoren die relevant zijn voor de brede welvaart 'hier en nu', 'later' en 'elders'. De Factsheet bevat een selectie van de indicatoren uit de Monitor Brede Welvaart en de Sustainable Development Goals 2023 (de Monitor) en is aangevuld met nieuwe indicatoren die het CBS momenteel niet gebruikt voor de monitoring van brede welvaart en de SDG's, maar die vanuit dit perspectief wel relevant zijn. Dit kunnen datareeksen zijn waarover het CBS zelf beschikt, maar ook datareeksen uit andere bronnen.

De indicatoren worden weergegeven in een dashboard en laten een middellangetermijntrend tussen 2015 en 2022 zien. De toelichting hierbij is te vinden in de legenda.

Voor indicatoren uit de Monitor Brede Welvaart en de SDG's zijn de cijfers in deze Factsheet gelijk aan de cijfers die op Verantwoordingsdag (17 mei 2023) zijn gepubliceerd.



De geselecteerde indicatoren zijn passend bij de beleidsthema's van het ministerie van Economische Zaken en Klimaat (EZK).

## Verdieping

Het CBS, EZK en andere bronnen beschikken over meer cijfers die relevant zijn voor het werkterrein van EZK. Voor meer verdieping zie:

- [Dashboard Klimaatbeleid](#)
- [Klimaat- en Energieverkenning \(KEV\)](#)
- [Bedrijvenbeleid in beeld Home](#)
- [Dossier Conjunctuur](#)

Gemakkelijk te bereiken via onderstaande QR-codes.



## Legenda

## Uitleg dashboard

Een groene pijl betekent een stijging van de Nederlandse brede welvaart en een rode pijl betekent een daling van de brede welvaart. Geen pijl op deze positie betekent een stabiele trend of er is geen trend te berekenen.

Ieder balkje staat voor een EU-land. Het balkje voor Nederland heeft een andere kleur. Die kleur geeft aan in welk deel van de EU-ranglijst Nederland staat. Groen wijst op een positie in het bovenste kwartiel van de EU-ranglijst, rood op het onderste kwartiel en donkergrijs op het midden.

## Beleidsthema

### Brede welvaart dimensie

### Meest recente datapunt

Indicator



SDGnr

De betreffende Sustainable Development Goals, met hyperlink voor meer informatie, waar deze indicator betrekking op heeft

## Uitleg Sustainable Development Goals

Brede welvaart en de Sustainable Development Goals (SDG's) hebben veel gemeen en vullen elkaar aan: waar de eerste een algemene intentie uitspreekt, vertaalt de SDG-agenda deze in concrete doelstellingen voor 2030. Binnen de Factsheet vindt primair een koppeling plaats tussen het beleid en bredewelvaartsindicatoren waar ook de SDG-indicatoren in zijn begrepen. In de Factsheet wordt aangegeven welke SDG('s) bij de indicatoren relevant zijn, zodat de gebruiker ook deze relatie terug kan vinden.

De 17 SDG's zijn:

[SDG 1](#) Geen armoede

[SDG 2](#) Geen honger

[SDG 3](#) Goede gezondheid en welzijn

[SDG 4](#) Kwaliteitsonderwijs

[SDG 5](#) Gendergelijkheid

[SDG 6](#) Schoon water en sanitair

[SDG 7](#) Betaalbare en duurzame energie

[SDG 8](#) Eerlijk werk en economische groei

[SDG 9](#) Industrie, innovatie en infrastructuur

[SDG 10](#) Ongelijkheid verminderen

[SDG 11](#) Duurzame steden en gemeenschappen

[SDG 12](#) Verantwoorde consumptie en productie

[SDG 13](#) Klimaatactie

[SDG 14](#) Leven in het water

[SDG 15](#) Leven op het land

[SDG 16](#) Vrede, justitie en sterke publieke diensten

[SDG 17](#) Partnerschap om doelstellingen te bereiken



# Goed functionerende economie en markten

## Hier en nu

**€ 45 047** per inwoner (prijzen 2015) in 2022 

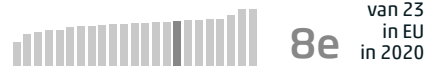
Bruto binnenlands product



SDG 8

**62,4%** van de toegevoegde waarde van de niet-financiële sector in 2021

Toegevoegde waarde mkb




SDG 9

**35,8%** van de bevolking van 15+ heeft (tamelijk of heel) veel vertrouwen in 2022

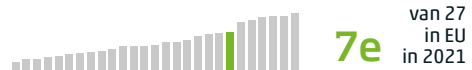
Vertrouwen in grote bedrijven

SDG 9

## Later

**2,3%** van het bruto binnenlands product in 2021 

Uitgaven aan R&D



SDG 9

**3,7%** van het bruto binnenlands product in 2022

Investerings in ICT



SDG 9

**€ 50** bruto toegevoegde waarde per gewerkt uur (prijzen 2015) in 2022

Arbeidsproductiviteit



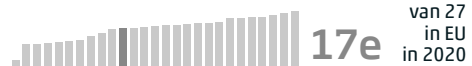
SDG 8

# Bedrijvenbeleid: innovatie en ondernemerschap voor duurzame welvaartsgroei

## Hier en nu

**40%** van bedrijven met meer dan 10 werknemers in 2020

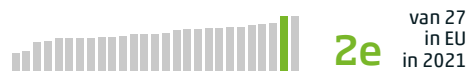
Technologisch innoverende bedrijven



SDG 9

**78,9%** van de bevolking (16-74) heeft tenminste digitale vaardigheden op basisniveau in 2021

Digitale vaardigheden <sup>B)</sup>



SDG 4

## Elders

**32,6%** van het bbp komt tot stand dankzij de uitvoer in 2021 

Economische afhankelijkheid van de export



SDG 8

B) Onvoldoende datapunten beschikbaar voor trendberekening

# Een doelmatige energievoorziening en beperking van de klimaatverandering

## Hier en nu

**75,9%** van de bevolking van 18+ maakt zich enige zorgen of veel zorgen in 2020

Zorg over klimaatverandering <sup>B)</sup>

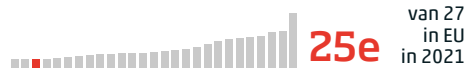


[SDG 13](#)

## Later

**13,0%** van het totale eindverbruik energie in 2021

Hernieuwbare energie



[SDG 7](#)

**-31,6%** verandering ten opzichte van het basisjaar 1990 in 2022

Reductie broeikasgasemissies (IPCC definitie) <sup>A)</sup>



[SDG 13](#)

**0,22** kilogram CO<sub>2</sub>-equivalenten per euro bbp (prijzen 2015) in 2022

Broeikasgasintensiteit van de economie <sup>A)</sup>



[SDG 9, 13](#)

**112,4** kilogram olie-equivalenten per 1 000 euro bbp (prijzen 2015) in 2021

Energie-intensiteit van de economie

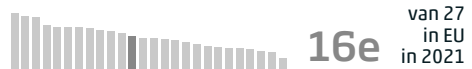


[SDG 7, 9](#)

## Elders

**56,0%** van de energie komt uit import in 2021

Afhankelijkheid van energie-invoer



[SDG 7](#)

A) Eerste voorlopige berekening

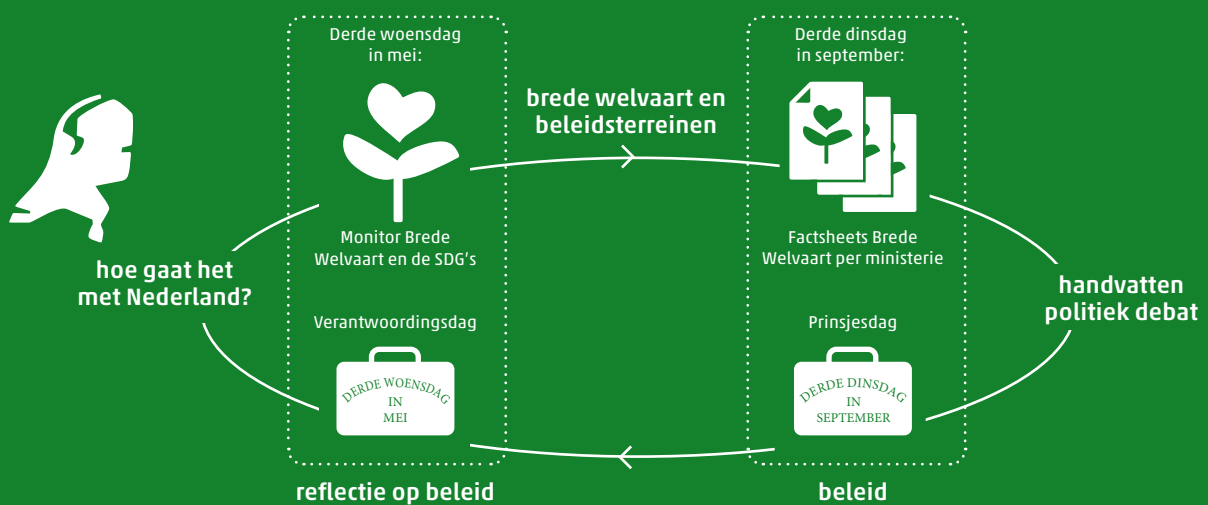
B) Onvoldoende datapunten beschikbaar voor trendberekening



**Brede welvaart** betreft de kwaliteit van leven **hier en nu** en de mate waarin deze ten koste gaat van de brede welvaart van **latere** generaties of van die van mensen **elders** in de wereld.

Brede welvaart dimensie:

- **Hier en nu** betreft de persoonlijke kenmerken van mensen en de kwaliteit van de omgeving waarin zij leven. Meer in het algemeen gaat het om hun materiële welvaart en welzijn, en hun beleving daarvan.
- **Later** betreft de hulpbronnen die volgende generaties nodig hebben om een zelfde niveau van brede welvaart te kunnen bereiken als de huidige generatie. Welke consequenties hebben de keuzes die wij 'hier en nu' maken voor de volgende generaties?
- **Elders** betreft de effecten van de keuzes die Nederlanders maken op de brede welvaart van mensen in andere landen, in het bijzonder voor mensen in de armste landen.



Voor wat er feitelijk gebeurt

