

# Factsheet Brede Welvaart

2023

bij de begroting van het  
ministerie van Binnenlandse  
Zaken en Koninkrijksrelaties



# Factsheet Brede Welvaart 2023 bij de begroting van het ministerie van Binnenlandse Zaken en Koninkrijksrelaties

## Neemt de brede welvaart toe? Bereikt Nederland de 2030-doelen uit de SDG-agenda? Welke indicatoren voor de brede welvaart zijn relevant voor de begroting en beleids- artikelen van het ministerie?

Brede welvaart betreft de kwaliteit van leven hier en nu en de mate waarin deze ten koste gaat van de brede welvaart van latere generaties of van die van mensen elders in de wereld. Brede welvaart heeft dan ook drie dimensies: 'hier en nu', 'later' en 'elders'.

De Factsheet Brede Welvaart toont per beleidsthema indicatoren die relevant zijn voor de brede welvaart 'hier en nu', 'later' en 'elders'. De Factsheet bevat een selectie van de indicatoren uit de Monitor Brede Welvaart en de Sustainable Development Goals 2023 (de Monitor) en is aangevuld met nieuwe indicatoren die het CBS momenteel niet gebruikt voor de monitoring van brede welvaart en de SDG's, maar die vanuit dit perspectief wel relevant zijn. Dit kunnen datareeksen zijn waarover het CBS zelf beschikt, maar ook datareeksen uit andere bronnen.

De indicatoren worden weergegeven in een dashboard en laten een middellangetermijntrend tussen 2015 en 2022 zien. De toelichting hierbij is te vinden in de legenda.

Voor indicatoren uit de Monitor Brede Welvaart en de SDG's zijn de cijfers in deze Factsheet gelijk aan de cijfers die op Verantwoordingsdag (17 mei 2023) zijn gepubliceerd.


De geselecteerde indicatoren zijn passend bij de beleidsthema's van het ministerie van Binnenlandse Zaken en Koninkrijksrelaties (BZK).

## Verdieping

Het CBS en andere bronnen beschikken over meer cijfers die relevant zijn voor het werkkterrein van BZK. Voor meer verdieping zie:

- [Data Wonen](#)
- [Monitor Nationale Omgevingsvisie 2022](#)
- [Omgeving van het Dashboard Klimaatbeleid](#)
- [Kennisbank Openbaar Bestuur](#)

Gemakkelijk te bereiken via onderstaande QR-codes.



## Legenda

## Uitleg dashboard

Een groene pijl betekent een stijging van de Nederlandse brede welvaart en een rode pijl betekent een daling van de brede welvaart. Geen pijl op deze positie betekent een stabiele trend of er is geen trend te berekenen.

Ieder balkje staat voor een EU-land. Het balkje voor Nederland heeft een andere kleur. Die kleur geeft aan in welk deel van de EU-ranglijst Nederland staat. Groen wijst op een positie in het bovenste kwartiel van de EU-ranglijst, rood op het onderste kwartiel en donkergrijs op het midden.

## Beleidsthema

### Brede welvaart dimensie

### Meest recente datapunt

Indicator



SDGnr

## Uitleg Sustainable Development Goals

Brede welvaart en de Sustainable Development Goals (SDG's) hebben veel gemeen en vullen elkaar aan: waar de eerste een algemene intentie uitspreekt, vertaalt de SDG-agenda deze in concrete doelstellingen voor 2030. Binnen de Factsheet vindt primair een koppeling plaats tussen het beleid en bredewelvaartsindicatoren waar ook de SDG-indicatoren in zijn begrepen. In de Factsheet wordt aangegeven welke SDG('s) bij de indicatoren relevant zijn, zodat de gebruiker ook deze relatie terug kan vinden.

De 17 SDG's zijn:

[SDG 1](#) Geen armoede

[SDG 2](#) Geen honger

[SDG 3](#) Goede gezondheid en welzijn

[SDG 4](#) Kwaliteitsonderwijs

[SDG 5](#) Gendergelijkheid

[SDG 6](#) Schoon water en sanitair

[SDG 7](#) Betaalbare en duurzame energie

[SDG 8](#) Eerlijk werk en economische groei

[SDG 9](#) Industrie, innovatie en infrastructuur

[SDG 10](#) Ongelijkheid verminderen

[SDG 11](#) Duurzame steden en gemeenschappen

[SDG 12](#) Verantwoorde consumptie en productie

[SDG 13](#) Klimaatactie

[SDG 14](#) Leven in het water

[SDG 15](#) Leven op het land

[SDG 16](#) Vrede, justitie en sterke publieke diensten

[SDG 17](#) Partnerschap om doelstellingen te bereiken

De betreffende Sustainable Development Goals, met hyperlink voor meer informatie, waar deze indicator betrekking op heeft



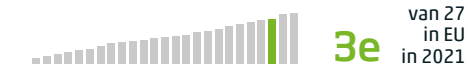
– [Monitor Brede Welvaart en de Sustainable Development Goals 2023](#)

# Openbaar bestuur en democratie

## Hier en nu

**1,77** score op schaal van -2,5 (zwak) tot (2,5) deugdelijk in 2021

Effectiviteit van overheidsbestuur

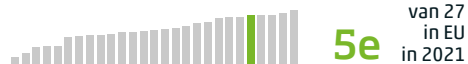


van 27  
in EU  
in 2021

[SDG 16](#)

**1,50** score op schaal van -2,5 (zwak) tot (2,5) deugdelijk in 2021

Inspraak en verantwoordingsplicht

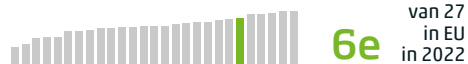


van 27  
in EU  
in 2021

[SDG 16](#)

**78,7%** van de stemgerechtigden is gaan stemmen in 2021

Opkomst parlamentsverkiezingen <sup>B)</sup>



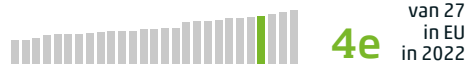
van 27  
in EU  
in 2022

[SDG 16](#)

**80** score op schaal 0-100 (100 = niet corrupt) in 2022



Corruptie perceptie index



van 27  
in EU  
in 2022

[SDG 16](#)

## Later

**12,1%** van de bevolking van 15+ ziet zich als lid van een gediscrimineerde groep in 2020

Discriminatiegevoelens



van 19  
in EU  
in 2020

[SDG 10](#)

**6,4** is het rapportcijfer (op een schaal van 0-10) in 2021



Sociale cohesie in de woonbuurt

[SDG 11](#)

A) Eerste voorlopige berekening  
B) Onvoldoende datapunten beschikbaar voor trendberekening



# Woningmarkt

## Hier en nu

**456** woningen per 1 000 inwoners in 2022 ↑

Aantal beschikbare woningen

[SDG 11](#)

**2,9%** van de bevolking woont te klein in 2022

Te klein behuist



[SDG 11](#)

**85,8%** van de inwoners heeft een woning zonder grote gebreken in 2022

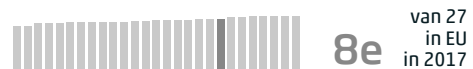
Kwaliteit van woningen



[SDG 11](#)

**86,3%** van de bevolking van 18+ is (zeer) tevreden in 2022

Tevredenheid met woning



[SDG 11](#)

**70,1%** van de bevolking woont in een koopwoning in 2021

Wonen in koopwoning



[SDG 11](#)

**23,9%** van het besteedbaar inkomen in 2021

Totale woonquote (huur en koop)



[SDG 11](#)

**7,0%** van de huishoudens geeft aan de woonlasten erg zwaar te vinden in 2022 ↓

Ervaring van de woonlasten



[SDG 11](#)

**153,3** prijsindex (2015=100) in 2022 ↑

Prijsindex uitgaven aanschaf en bezit koopwoningen



[SDG 11](#)

**1,06** mediane ratio in 2022 ↑

Mediane ratio verkoopprijs/vraagprijs <sup>A)</sup>

[SDG 11](#)

**115,7** HICP Europees geharmoniseerde consumentenprijsindex (2015=100) in 2022 ↑

Werkelijke woninghuur



[SDG 11](#)

**6,7%** van de huurders betaalt te weinig huur t.o.v. het inkomen in 2021

Goedkope scheefhuur

[SDG 11](#)

**2,4%** van de huishoudens kan de woning niet voldoende verwarmen in 2021

Vermogen de woning voldoende te verwarmen



[SDG 7, 11](#)

## Later

**€ 195 700** per huishouden met hypotheekschuld (lopende prijzen) in 2021 ↑

Gemiddelde hypotheekschuld huishoudens

[SDG 10, 11](#)

# Energietransitie gebouwde omgeving en bouwkwaliteit

## Hier en nu

**3,8%** van de totale consumptieve uitgaven (lopende prijzen) in 2021

Uitgaven aan energie door huishoudens <sup>A)</sup>



**7e** van 27 in EU in 2021

[SDG 7](#)

**480,7** kilojoule per euro toegevoegde waarde (2015 prijzen) in de dienstensector in 2021



Energie-intensiteit van de dienstensector

[SDG 7](#)

**24,0%** energieverbruik in de gebouwde omgeving van het totaal energieverbruik in 2021

Energiegebruik in de gebouwde omgeving

[SDG 7](#)

**71,5%** aardgasverbruik van het totale energieverbruik van woningen, temperatuurgecorrigeerd, in 2021

Aardgasverbruik woningen

[SDG 7](#)

**36,8%** aardgasverbruik van het totale energieverbruik van de utiliteitsbouw, temperatuurgecorrigeerd, in 2021

Aardgasverbruik utiliteitsbouw

[SDG 7](#)

**7,3%** van het totaal woningen is aardgasvrij in 2021



Aardgasvrije woningen

[SDG 11, 7](#)

## Later

**12,9%** broeikasgasemissies in de gebouwde omgeving van de totale broeikasgasemissies (IPCC) in 2022

Broeikasgasemissies (IPCC) in de gebouwde omgeving

[SDG 11, 13](#)

**48,8%** van de woningen met een geregistreerd energielabel heeft label A of B, in 2022



Energetische kwaliteit van woningen

[SDG 7](#)

**66,1%** van de utiliteitsbouw met een geregistreerd energielabel heeft label A of B, in 2022



Energetische kwaliteit utiliteitsbouw

[SDG 7](#)

# Ruimtelijke ordening Omgevingswet

---

## Hier en nu

**87,1%** van de bevolking van 18+ is tevreden in 2022

Tevredenheid met woonomgeving

[SDG 11](#)

# Overheidsdienstverlening en informatiesamenleving

---

## Hier en nu

**78,9%** van de bevolking (16-74) heeft tenminste digitale vaardigheden op basisniveau in 2021

Digitale vaardigheden <sup>B)</sup>



2e

van 27 in EU in 2021

[SDG 4](#)

**87%** van de bevolking (16-74) maakt gebruik van overheidswebsites in 2021

Gebruik overheidswebsites



5e

van 27 in EU in 2021

[SDG 16](#)

**42,5%** van de bevolking van 15+ heeft (heel veel of tamelijk veel) vertrouwen in 2022

Vertrouwen in ambtenaren

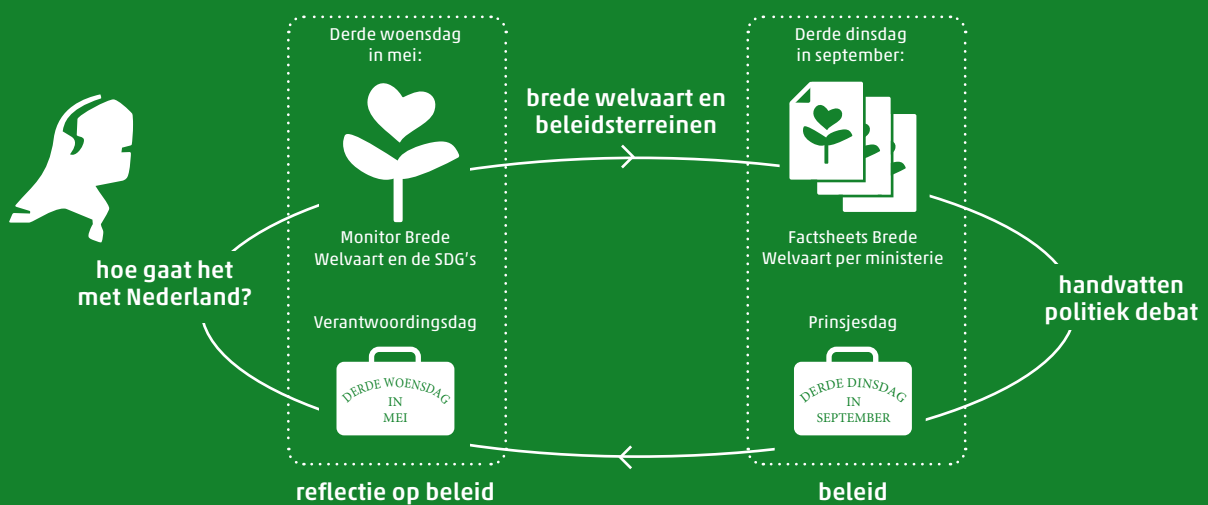
[SDG 16](#)



**Brede welvaart** betreft de kwaliteit van leven **hier en nu** en de mate waarin deze ten koste gaat van de brede welvaart van **latere** generaties of van die van mensen **elders** in de wereld.

Brede welvaart dimensie:

- **Hier en nu** betreft de persoonlijke kenmerken van mensen en de kwaliteit van de omgeving waarin zij leven. Meer in het algemeen gaat het om hun materiële welvaart en welzijn, en hun beleving daarvan.
- **Later** betreft de hulpbronnen die volgende generaties nodig hebben om een zelfde niveau van brede welvaart te kunnen bereiken als de huidige generatie. Welke consequenties hebben de keuzes die wij 'hier en nu' maken voor de volgende generaties?
- **Elders** betreft de effecten van de keuzes die Nederlanders maken op de brede welvaart van mensen in andere landen, in het bijzonder voor mensen in de armste landen.



Voor wat er feitelijk gebeurt

