

Nederland in cijfers

The Netherlands in numbers

Editie
2023
edition







The Netherlands in numbers

Statistics Netherlands (CBS) has a myriad of data on the country. This publication displays a tiny selection in a short and sweet way. Infographics provide answers to 34 different questions. About the present, but also about the past.

Those seeking more detail can find additional figures under the QR code, which leads to a web page with text, charts and more links. Do you have a burning question that was not included here, or would you like to know what other figures are available? Check out our website, www.cbs.nl. Or follow us on social media for the latest news, videos and more infographics.

Enjoy reading The Netherlands in numbers!

CBS, September 2023

Nederland in cijfers

Het Centraal Bureau voor de Statistiek (CBS) heeft heel veel cijfers over Nederland. Dit boekje laat daar op een leuke manier een klein deel van zien. Beeldgrafieken geven antwoord op 34 vragen over allerlei onderwerpen. Niet alleen over nu, maar ook over vroeger.

Voor wie er meer over wil weten: met de QR-code kom je op een webpagina met tekst, figuren en linkjes naar nog meer cijfers. En staat jouw vraag hier niet tussen of wil je weten welke cijfers er nog meer zijn? Kijk dan op www.cbs.nl. Volg het CBS (statistiekcbs) op sociale media voor het laatste nieuws, filmpjes en nog meer infographics.

Veel plezier met Nederland in cijfers!

CBS, september 2023



Contents


What keeps people from eating healthier? 8 **What is working people's income?** 10 How much of the energy we consume is renewable? 12 **What percentage wears glasses?** 14 How are the dragonflies and butterflies doing? 16 **How many housing units are there?** 18 How does home burglary affect people? 20 **In what occupations do most people work from home?** 22 How much more expensive did food get? 24 **How many babies were born to unmarried mothers?** 26 From which countries do most immigrants come? 28 **How many centenarians are there?** 30 How do fathers and mothers divide work and care? 32 **How many cars are there?** 34 How many cars were there in 1950? 36 **How much milk does a cow produce?** 38 What portion of income went to food in 1936? 40 **How many pigs were there in 1910?** 42 How many cattle and pigs in the Netherlands? 44 **What do we import from China?** 46 What type of shop is seen less and less? 48 **How many nights are spent in Dutch hotels?** 50 How often do older people have contact with neighbours? 52 **How many adults comply with the physical activity guidelines?** 54 Where do international students in the Netherlands come from? 56 **What are the major religions?** 58 How many litres of water do we use per day? 60 **How many millionaires in the Netherlands?** 62 How many inhabitants in the Netherlands? 64 **Where can we ride our bikes?** 66 At what age do workers retire? 68 **What day are most people's birthdays?** 70 How many people have a student debt? 72 **How does CBS handle your privacy?** 74

Inhoud

Wat houdt mensen tegen om gezonder te eten? 8 **Wat is het inkomen van werkenden?** 10 **Welk deel van ons energieverbruik was duurzaam?** 12 **Hoeveel procent draagt een bril?** 14 Hoe gaat het met de libellen en dagvlinders? 16 **Hoeveel woningen zijn er?** 18 **Wat doet woninginbraak met mensen?** 20 **In welke beroepen werken de meeste mensen thuis?** 22 **Hoeveel duurder werd eten?** 24 **Hoeveel baby's hadden een niet-getrouwde moeder?** 26 **Uit welke landen komen de meeste immigranten?** 28 **Hoeveel honderdplussers zijn er?** 30 **Hoe verdelen vaders en moeders werk en zorg?** 32 **Hoeveel auto's zijn er?** 34 **Hoeveel auto's waren er in 1950?** 36 **Hoeveel melk geeft een koe?** 38 **Welk deel van het inkomen ging in 1936 naar voeding?** 40 **Hoeveel varkens waren er in 1910?** 42 **Hoeveel runderen en varkens telt ons land?** 44 **Wat importeren we uit China?** 46 **Welke winkels zijn er steeds minder?** 48 **Hoeveel nachten slapen gasten in Nederlandse hotels?** 50 **Hoe vaak hebben ouderen contact met hun burens?** 52 **Hoeveel volwassenen voldoen aan de Beweegrichtlijnen?** 54 **Waar komen internationale studenten in Nederland vandaan?** 56 **Welk geloof hangen we aan?** 58 **Hoeveel liter water gebruiken we per dag?** 60 **Hoeveel miljoenairs wonen er in Nederland?** 62 **Hoeveel inwoners telt Nederland?** 64 **Waar liggen onze fietspaden en -wegen?** 66 **Op welke leeftijd gaan werknemers met pensioen?** 68 **Op welke dag zijn de meeste mensen jarig?** 70 **Hoeveel mensen hebben een studieschuld?** 72 **Hoe gaat het CBS om met je privacy?** 74

Wat houdt mensen tegen om gezonder te eten?

What keeps people from eating healthier?



46%

Anderen halen mij weleens over om iets ongezonds te eten

Others sometimes persuade me to eat something unhealthy

39%

Ik vind het moeilijk om ongezond eten te laten staan

I find it hard to resist unhealthy food

17%

Ik heb te weinig geld om gezonde producten te kopen

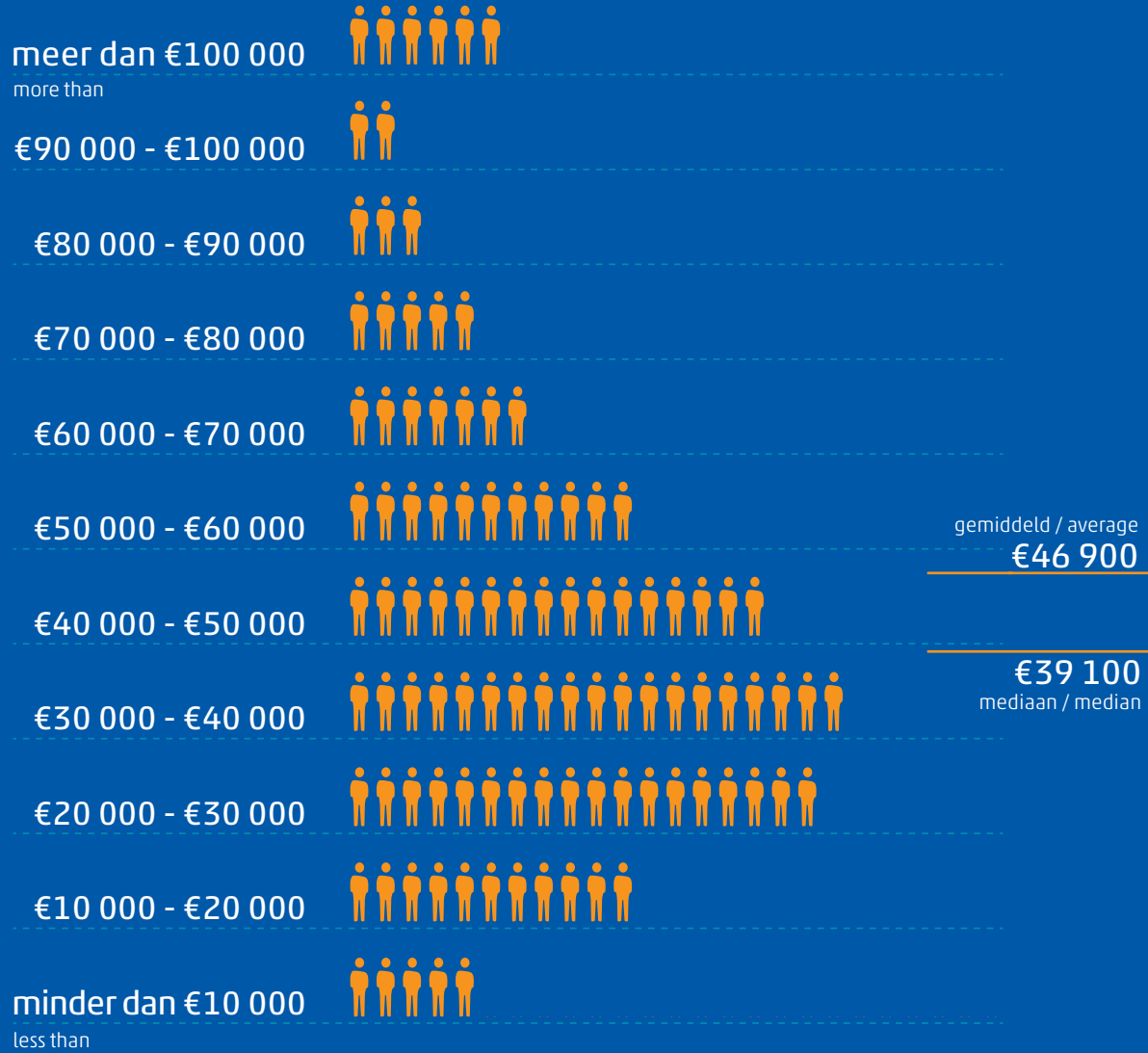
I don't have enough money to buy healthy products





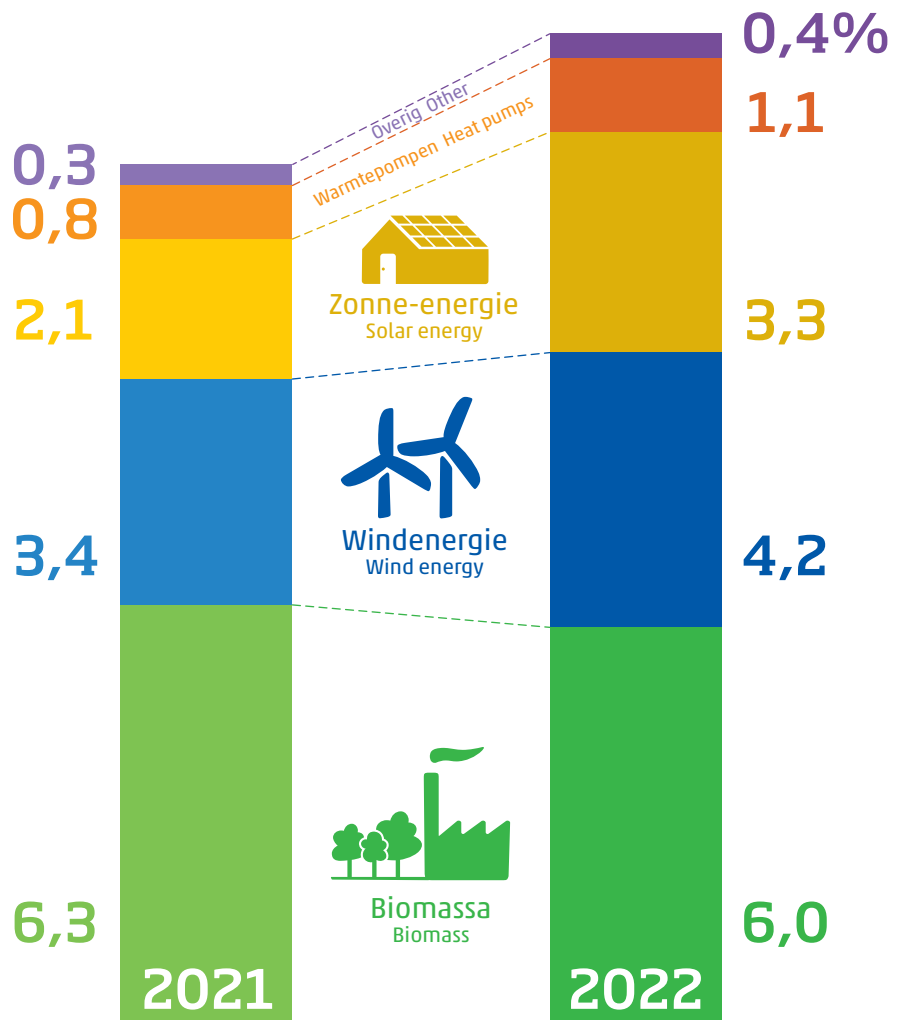
Wat is het inkomen van werkenden?

What is working people's income?



Welk deel van ons energieverbruik was duurzaam?

How much of the energy we consume is renewable?





Hoeveel procent draagt een bril?

What percentage wears glasses?

95 **94** **93**

75 jaar of ouder
75 yrs and over

65 tot 75 jaar
65 to 74 yrs

55 tot 65 jaar
55 to 64 yrs

82 **60**

50 tot 55 jaar
50 to 54 yrs

40 tot 50 jaar
40 to 49 yrs

44 **38** **34**

30 tot 40 jaar
30 to 39 yrs

20 tot 30 jaar
20 to 29 yrs

16 tot 20 jaar
16 to 19 yrs

26

12 tot 16 jaar
12 to 15 yrs

14

4 tot 12 jaar
4 to 11 yrs



Hoe gaat het met de libellen en dagvlinders?

How are the dragonflies and butterflies doing?



Libellen
Dragonflies

Dagvlinders
Butterflies



1992

2022



Hoeveel woningen zijn er?

How many housing units are there?



3 380 100

Rijtuishuizen

Terraced homes



2 915 900

Meergezinswoningen

Multi-family homes



1 042 700

Vrijstaande woningen

Detached homes



704 100

2-onder-1-kap-woningen

Semi-detached homes

8 045 600

Totaal

Total



Wat doet woninginbraak met mensen?

How does home burglary affect people?

63%

voelt zich minder veilig
feel less safe

41%

heeft minder vertrouwen
in mensen
have less trust in others

28%

heeft last van
slaapproblemen
have trouble sleeping

9%

beleeft het voorval
steeds opnieuw
relive the incident over and over

13%

heeft angstklachten
en/of paniekaanvallen
have anxiety and/or panic
attacks

10%

ervaart depressieve
klachten
have depressive symptoms





In welke beroepen werken de meeste mensen thuis?

In what occupations do most people work from home?

Werkt soms thuis
Sometimes work from home

26,6%

Werkt meestal thuis
Mostly work from home

69,7%



Auteurs en taalkundigen
Authors and linguists

39,5%

56,4%



Software- en applicatieontwikkelaars
Software and application developers

46,8%

50,8%



Financieel specialisten en economen
Financial specialists and economists

51,1%

45,2%



Beleidsadviseurs
Policy advisors

Hoeveel duurder werd eten?

How much more expensive did food get?

+5,4




+7,8



+8,6



+9,2



+10,1



+13,1



+15,6



+24,5%





Hoeveel baby's hadden een niet-getrouwde moeder?

How many babies were born to unmarried mothers?

1962



1,5%

1982



5,9%

2002



29,0%

2022



42,1%





Uit welke landen komen de meeste immigranten?

From which countries do most immigrants come?

27 749
24 560
Polen
Poland

Legenda

● 2022
● 2021

17 495
17 613
Duitsland
Germany

108 252
1 275
Oekraïne
Ukraine

13 138
11 389
Spanje
Spain

20 112
13 849
Turkije
Turkey

12 983
11 338
Roemenië
Romania



Hoeveel honderdplussers zijn er?

How many centenarians are there?

965



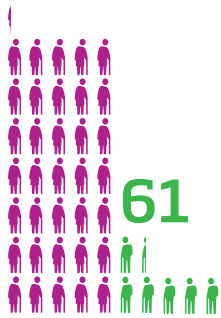
100-jarigen
100-year-olds

534



101-jarigen
101-year-olds

351



102-jarigen
102-year-olds

146





103-jarigen
103-year-olds

176



104-plussers
104-plus

 10 vrouwen/women
 10 mannen/men



Hoe verdelen vaders en moeders werk en zorg?

How do fathers and mothers divide work and care?

5%

Werk gelijk, vrouw meer zorg
Work equally, woman more care

9%

Werk gelijk, zorg gelijk
Work equally, care equally

26%

Man meer werk, zorg gelijk
Man works more, care equally



Man meer werk, vrouw meer zorg
Man works more, woman more care

48%

12%

Anders
Other



Hoeveel auto's zijn er?

How many cars are there?



121 000 auto's in 1950
cars in 1950




8 900 000 auto's in 2023
cars in 2023



Hoeveel auto's waren er in 1950?

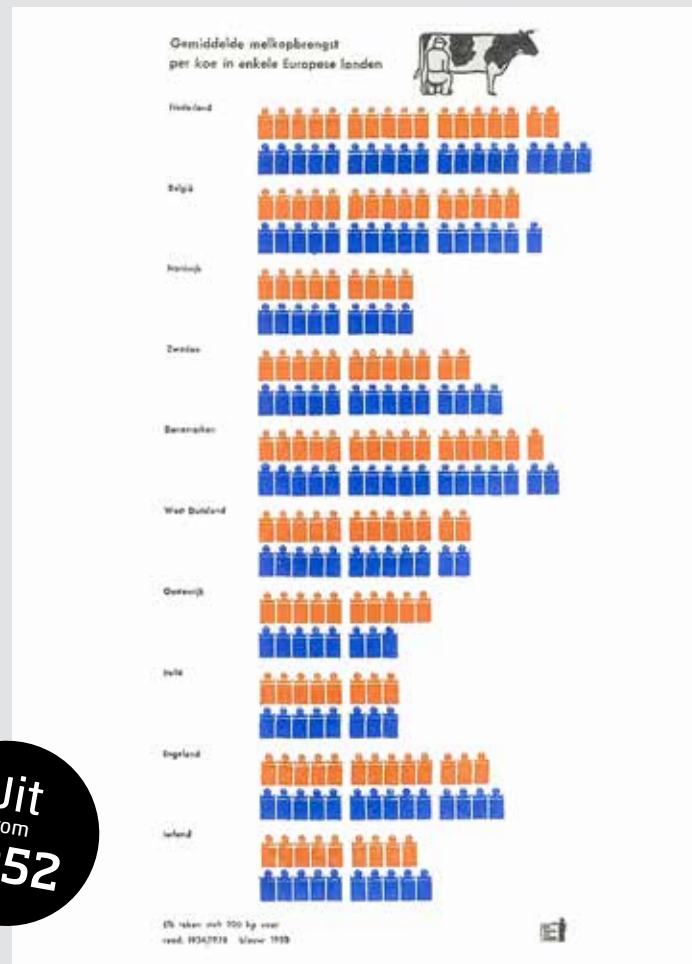
How many cars were there in 1950?





Hoeveel melk geeft een koe?

How much milk does a cow produce?



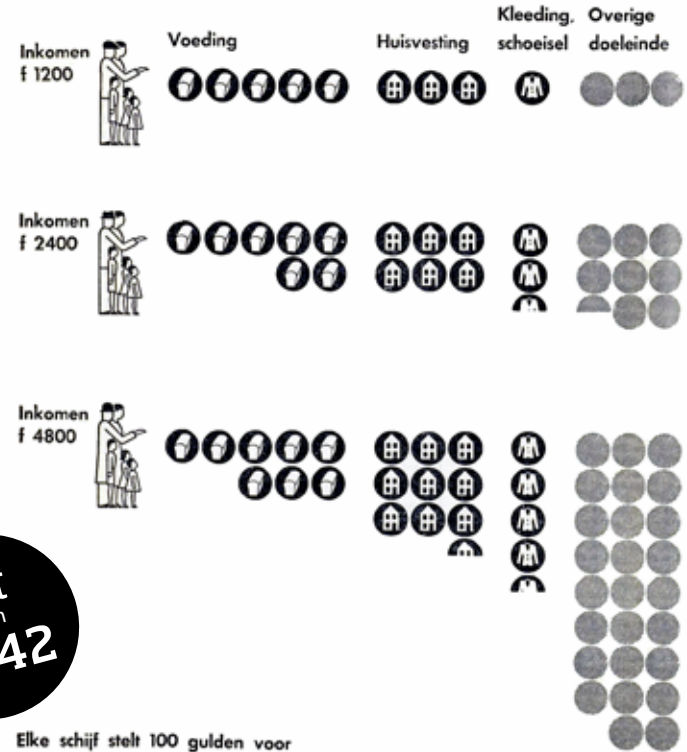
Uit
from
1952



Welk deel van het inkomen ging in 1936 naar voeding?

What portion of income went to food in 1936?

Gemiddelde gezinsuitgaven bij verschillende inkomens 1935/'36
in Nederland behalve de grootste 3 steden



Uit
from
1942

Ned. Statistiek voor Statistiek





Hoeveel varkens waren er in 1910?

How many pigs were there in 1910?




Uit
from
1948





Hoeveel runderen en varkens telt ons land?

How many cattle and pigs in the Netherlands?



11,3 mln

3,8 mln



Wat importeren we uit China?

What do we import from China?

totaal goederenimport
Total goods imports

€ 64 mld / bn

Modems, routers, speakers
Modems, routers, speakers

Computers, laptops, tablets
Computers, laptops, tablets

Chips, zonnepanelen
Chips, solar panels

Kleding
Clothing

Televisies
Televisions

Meubelen
Furniture

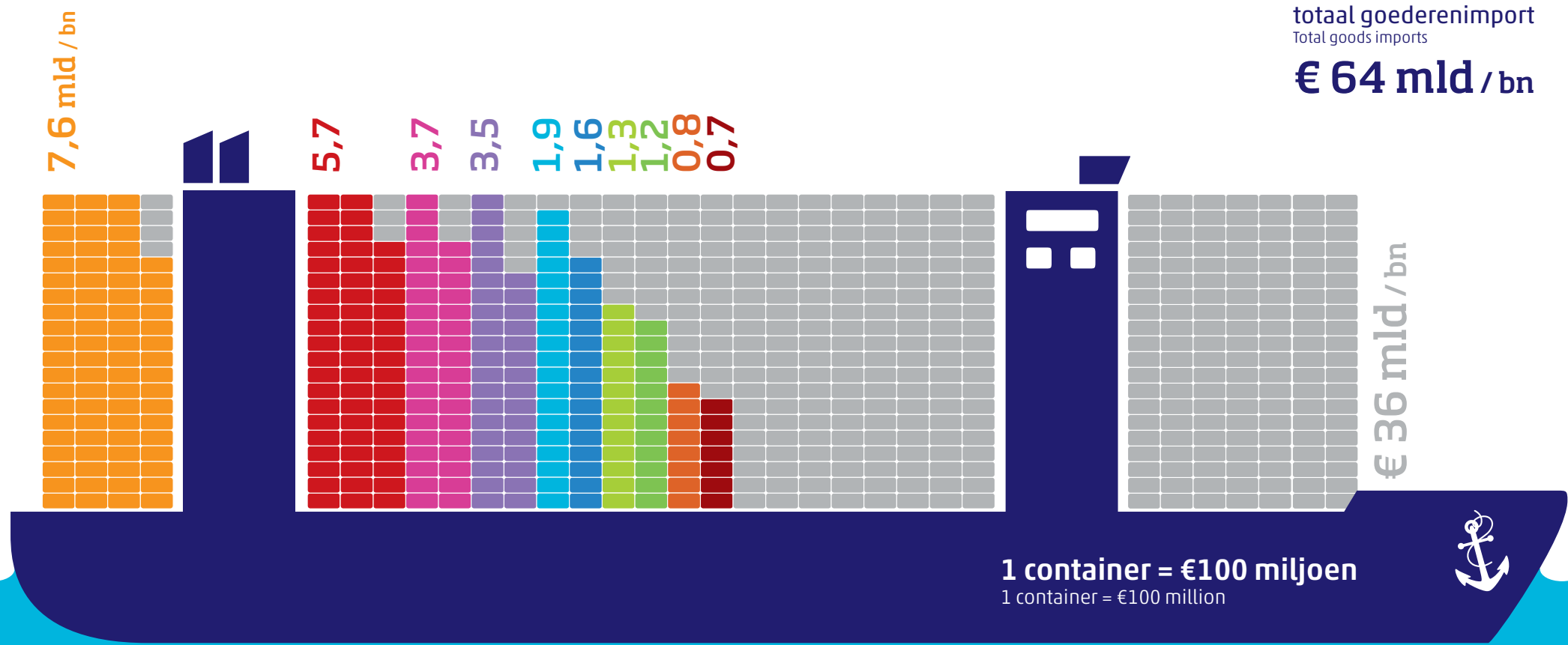
Aardolie en olieproducten
Oil and petroleum products


Kantoor machines
Office machines

Schoeisel
Footwear

Gespecialiseerde machines
Specialised machinery

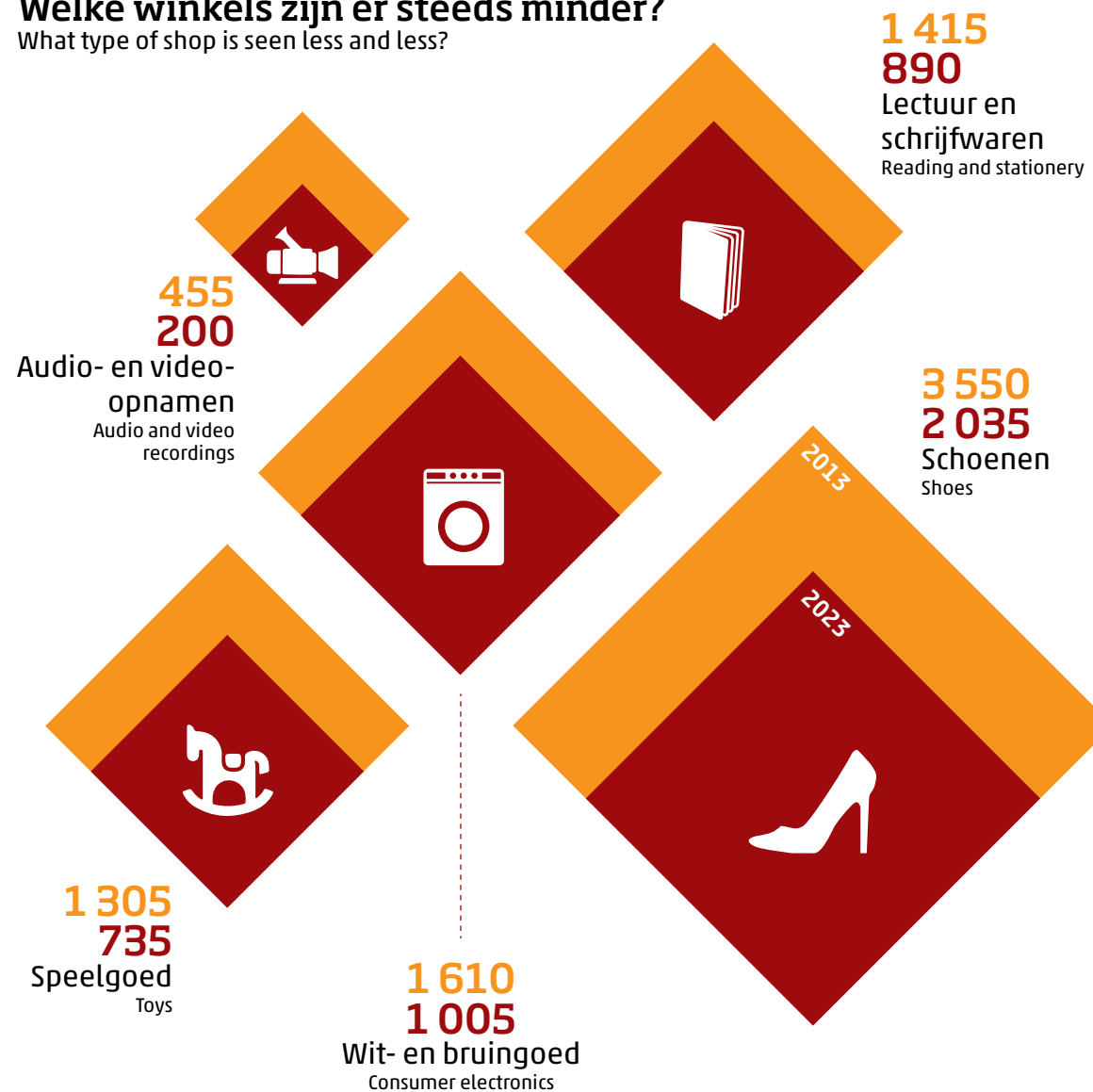
Overige
Other





Welke winkels zijn er steeds minder?

What type of shop is seen less and less?



Hoeveel nachten slapen gasten in Nederlandse hotels?

How many nights are spent in Dutch hotels?



25,32 mln

Buitenlandse gasten / Foreign guests

27,22 mln

Nederlandse gasten / Domestic guests



Hoe vaak hebben ouderen contact met hun buren?

How often do older people have contact with neighbours?

'Minstens
1x per
week'

At least once a week

69%

'Minstens
1x per
maand'

At least once
a month

16%

'Minder dan
1x per maand
of nooit'

Less than once a
month or never

15%

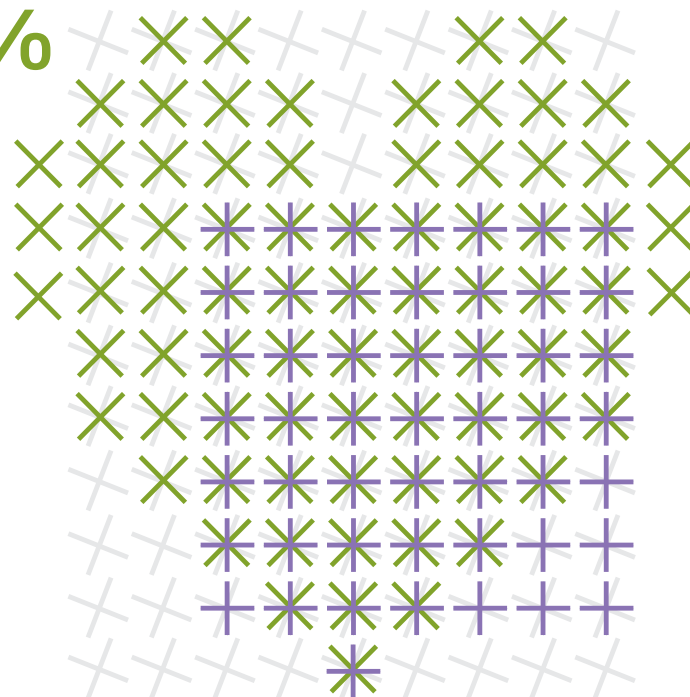




Hoeveel Nederlanders voldoen aan de Beweegrichtlijnen?

How many adults comply with the physical activity guidelines?

78 %



Legenda

 2,5 uur per week
 matig intensieve
 inspanningen 
 moderate-intensity activities
 2.5 hrs a week

 2x per week spier- en
 botversterkende
 activiteiten 
 muscle and bone
 strengthening twice a week

44 %

 Voldoet aan de
 Beweegrichtlijnen
 Comply with the activity guidelines

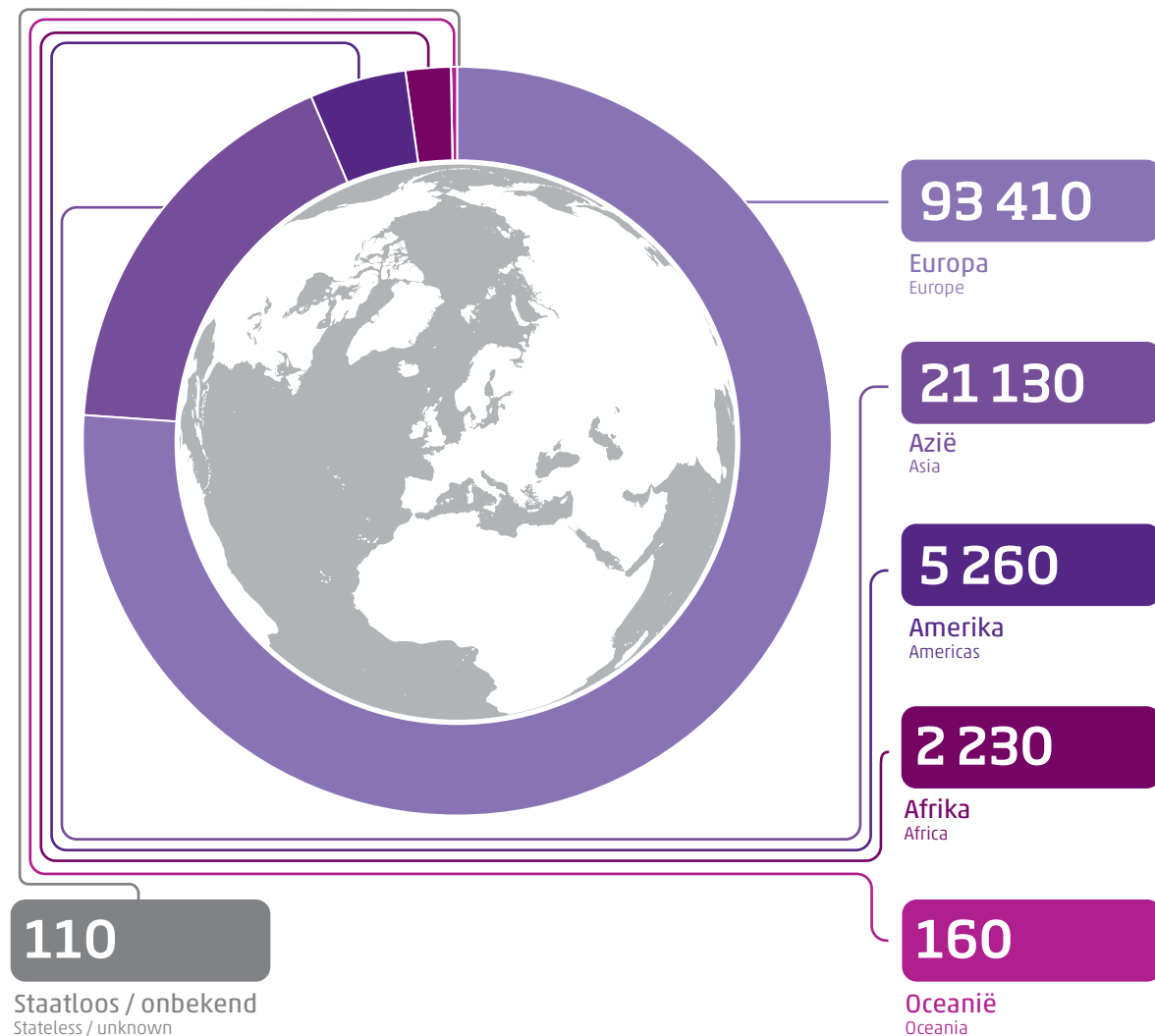
50 %





Waar komen internationale studenten in Nederland vandaan?

Where do international students in the Netherlands come from?




Welk geloof hangen we aan?

What are the major religions?



5,6%
Islam
Islam



13,2%
Protestant
Protestantism



18,2%
RK
Roman
Catholicism



5,9%
Anders
Other




57,2%
Geen
No religion





Hoeveel liter water gebruiken we per dag?

How many litres of water do we use per day?



Hoeveel millionairs wonen er in Nederland?

How many millionaires in the Netherlands?

9 300

€10 miljoen of meer
€10 million or more

18 800

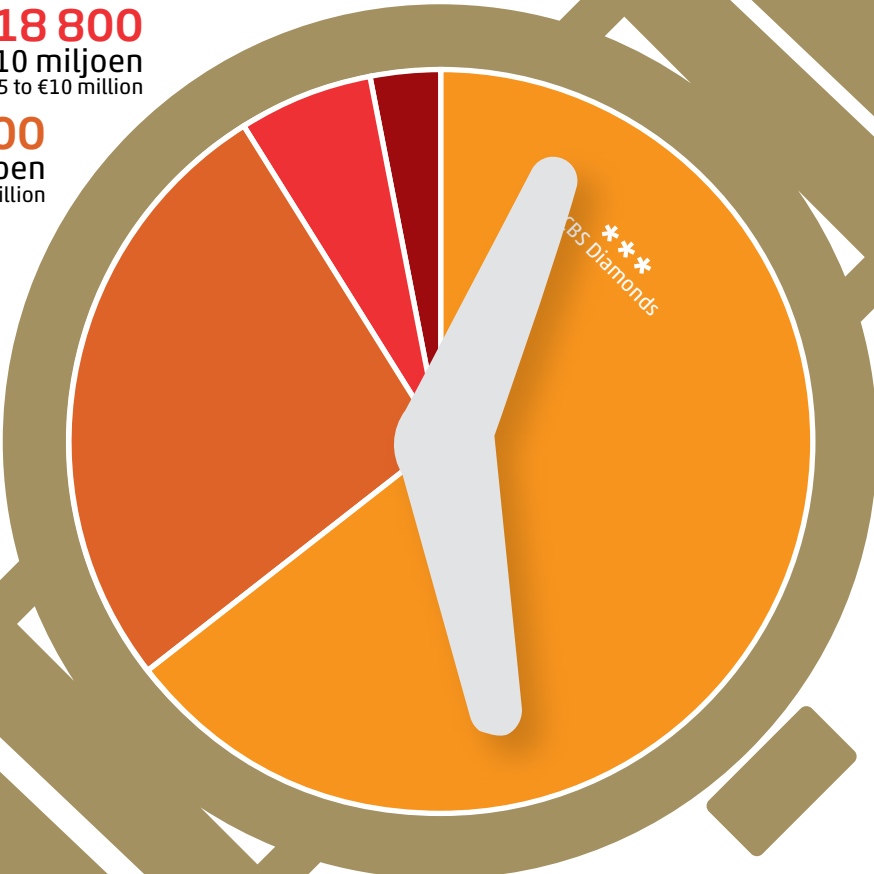
€5 tot €10 miljoen
€5 to €10 million

84 400

€2 tot €5 miljoen
€2 to €5 million

205 000

€1 tot €2 miljoen
€1 to €2 million



317 400
Totaal miljonairshuishoudens
Millionaire households



Hoeveel inwoners telt Nederland?

How many inhabitants in the Netherlands?

Hoe telt het CBS dat eigenlijk? Scan hier!
How does CBS keep track? Scan!



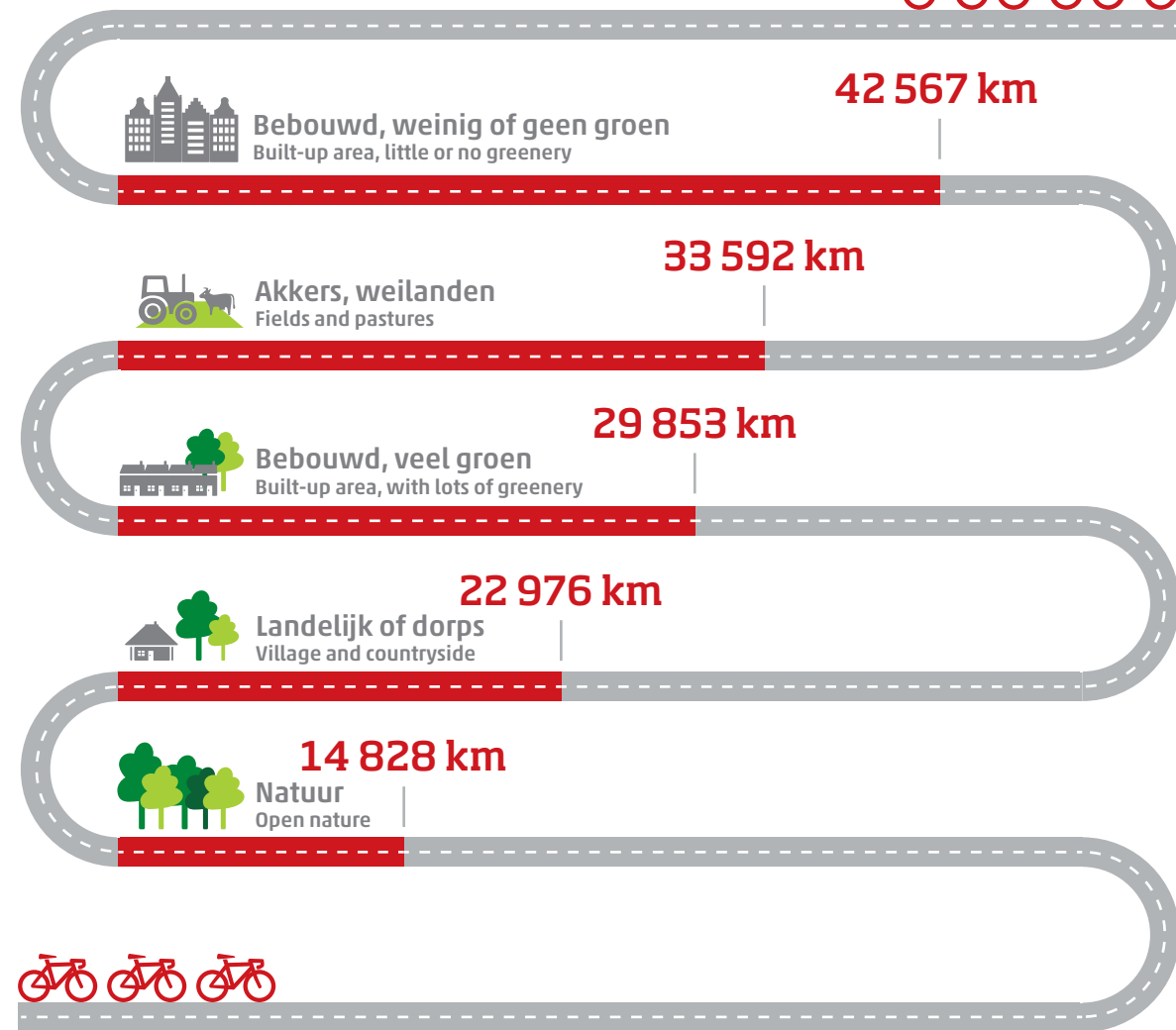
I = 1 miljoen / million





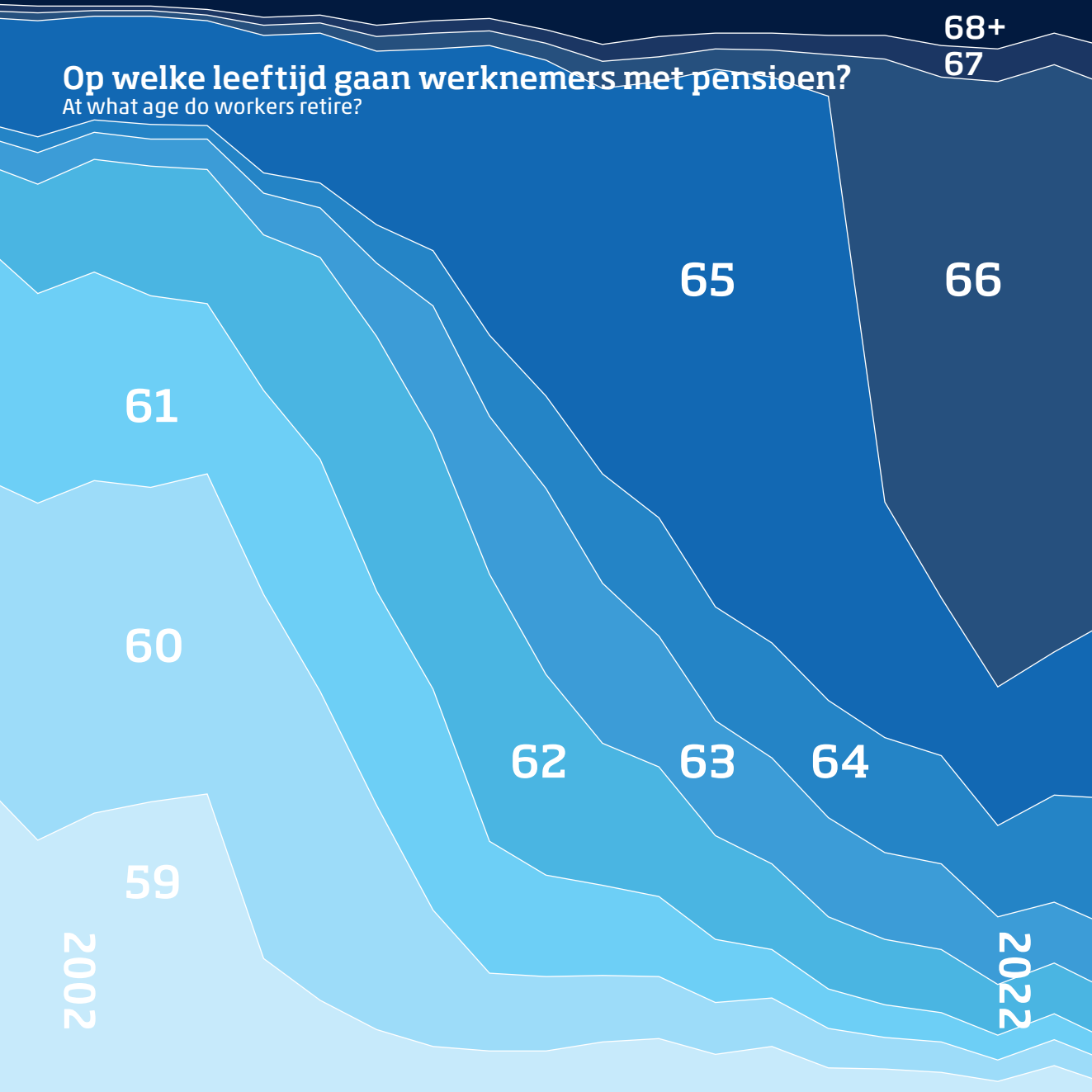
Waar liggen onze fietspaden en -wegen?

Where can we ride our bikes?



Op welke leeftijd gaan werknemers met pensioen?

At what age do workers retire?



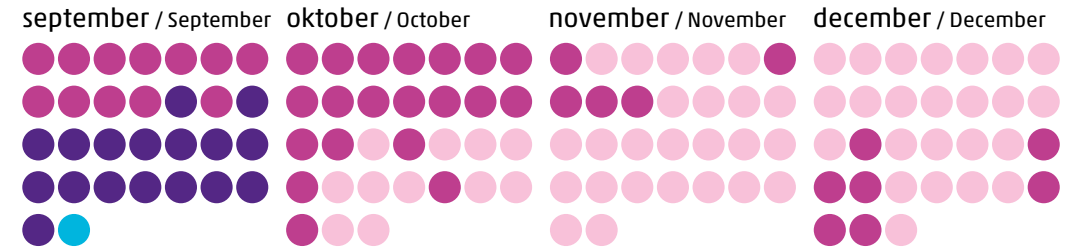

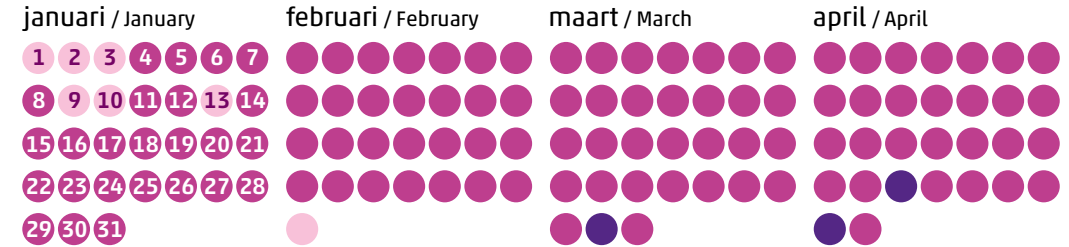
30 september

September 30th



Op welke dag zijn de meeste mensen jarig?

Which day has the most birthdays?




Jarigen in Nederland / Birthdays in the Netherlands

- minder dan gemiddeld
fewer than average
- gemiddeld
average
- meer dan gemiddeld
more than average
- meeste
most

Hoeveel mensen hebben een studieschuld?

How many people have a student debt?



107 500

€50 000 of meer
€50K or more

202 200

€30 000 tot
€50 000
€30K to €50K

490 900

€10 000 tot
€30 000
€10K to €30K

822 100

tot €10 000
up to €10K

1,6 miljoen mensen

hebben een totale studieschuld
van **€ 26,6 miljard**

1.6 million people have student debts to a total of €26.6 billion

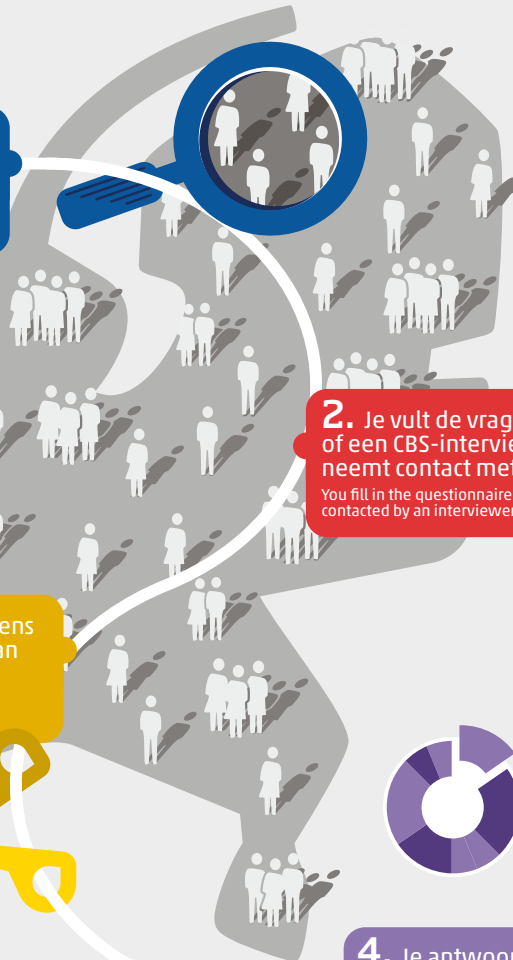


Hoe gaat het CBS om met je privacy?

How does CBS handle your privacy?

1. Het CBS kiest een aantal personen in Nederland

CBS selects a random group of people in the Netherlands



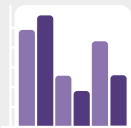
2. Je vult de vragenlijst in of een CBS-interviewer neemt contact met je op

You fill in the questionnaire, or you are contacted by an interviewer from CBS

3. Je persoonsgegevens worden gescheiden van je antwoorden

Your personal data are separated from your answers

Jan Jansen
ABC-sstraat 1
1234 AB
Amsterdam



4. Je antwoorden worden anoniem verwerkt tot informatie

Your answers are processed into anonymous data







Colofon / Colophon

Uitgever / **Publisher**

Centraal Bureau voor de Statistiek
Henri Faasdreef 312, 2492 JP Den Haag
www.cbs.nl

Concept & ontwerp / **Concept & design**

Richard Jollie, Irene van Kuik, Janneke Hendriks
Met dank aan Hendrik Zuidhoek

Projectleiding / **Project management**

Elma Wobma

Fotografie / **Photography**

ANP, iStock

Druk / **Print**

Koninklijke Van der Most, Heerde

Informatie / **Information**

Tel. +31 (0)88 570 70 70
www.cbs.nl/infoservice

© Centraal Bureau voor de Statistiek, 2023
Verveelvoudigen is toegestaan, mits CBS als
bron wordt vermeld

© **Statistics Netherlands, 2023**
**Reproduction is permitted, provided Statistics
Netherlands is quoted as the source**

Met dank aan iedereen die bijgedragen heeft
aan de realisatie van Nederland in cijfers
**Thanks to everyone who contributed to the
realisation of The Netherlands in numbers**



Lees ook de uitgebreide onlineversie.

Scan de QR-code of ga naar: longreads.cbs.nl/nederland-in-cijfers-2023/?pk_campaign=nic23

Also read the extensive online version.

Scan the QR code or go to: longreads.cbs.nl/nederland-in-cijfers-2023/?pk_campaign=nic23

