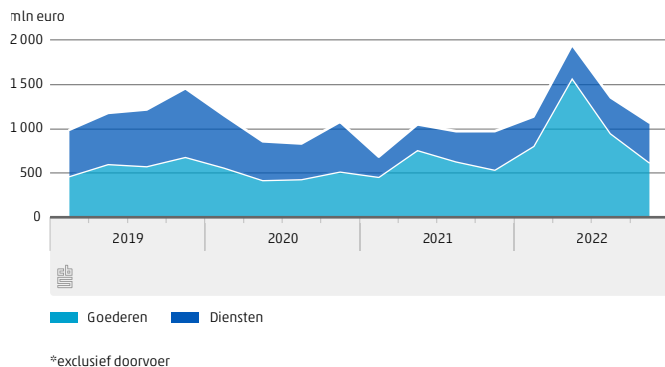
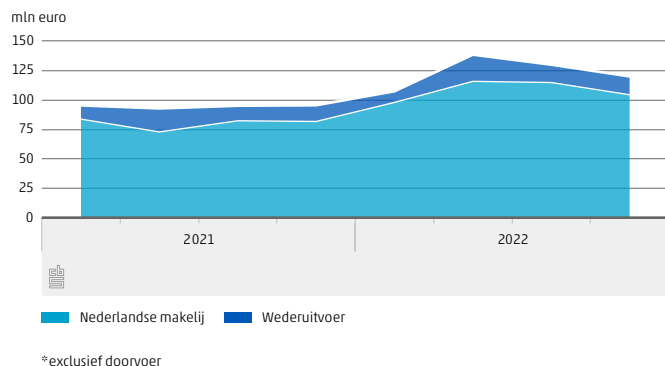


Handel met Mexico

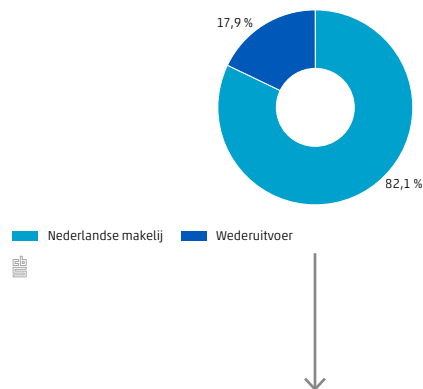
Export naar Mexico, kwartalen*



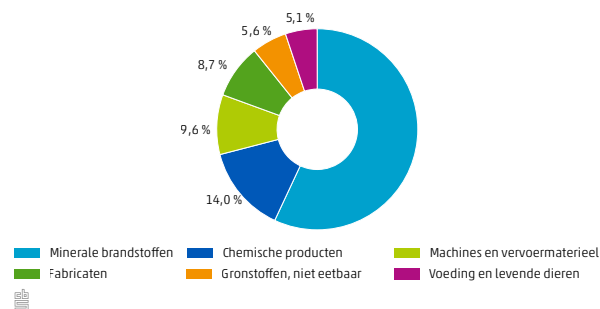
Export van landbouwgoederen naar Mexico, per kwartaal*



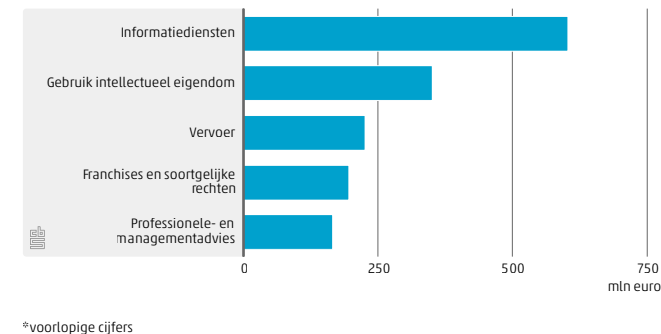
Exportwaarde goederen naar Mexico, 2022



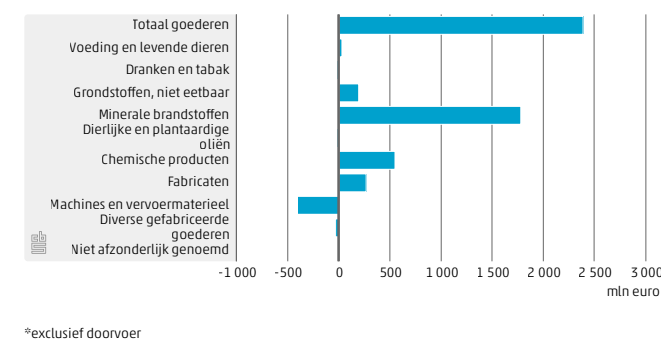
Aandeel grootste sectoren in export Nederlandse makelij naar Mexico, 2022



Meest geëxporteerde diensten naar Mexico, 2022*



Handelsbalans met Mexico, goederen 2022*



46 cent verdiende Nederland aan elke euro export naar Mexico in 2021



3,9 miljard goederenexport van januari tot december 2022

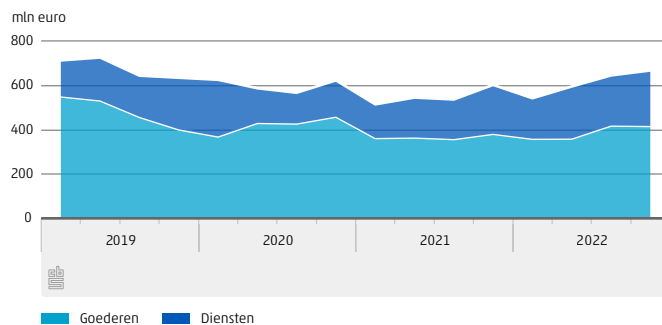


1,6 miljard euro dienstenexport van januari tot en december 2022



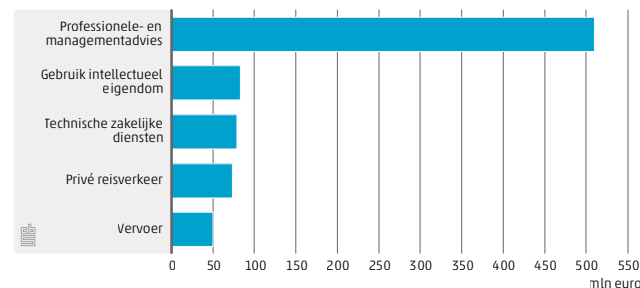
Handel met Mexico

Import van goederen* en diensten uit Mexico, kwartalen



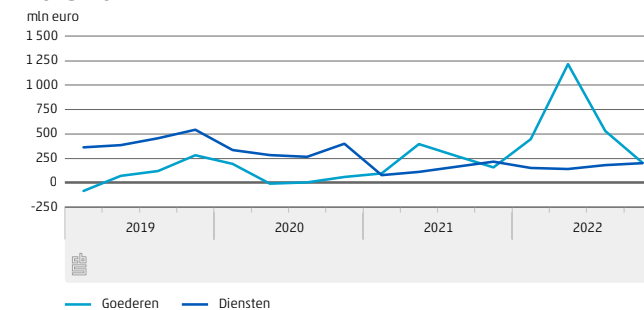
*exclusief doorvoer

Meest geïmporteerde diensten uit Mexico, 2022*



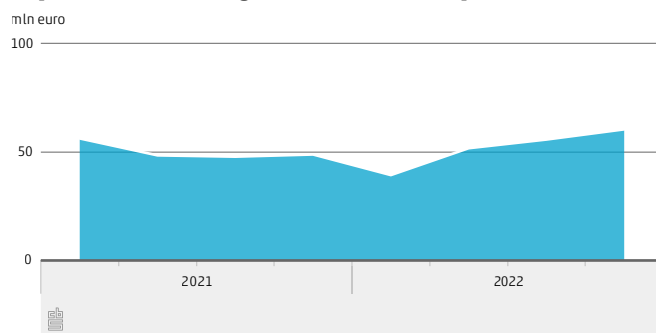
*voorlopige cijfers

Handelsbalans met Mexico in goederen* en diensten, 2019-2022



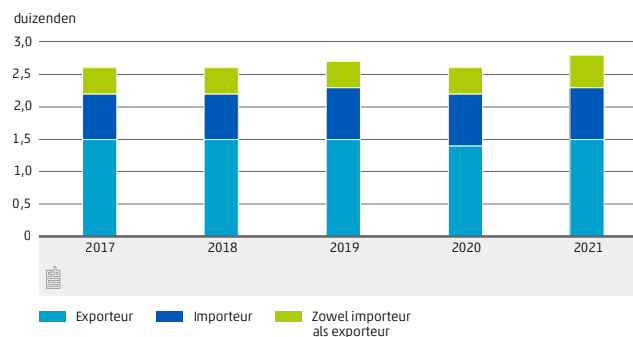
*exclusief doorvoer

Import van landbouwgoederen uit Mexico, per kwartaal*

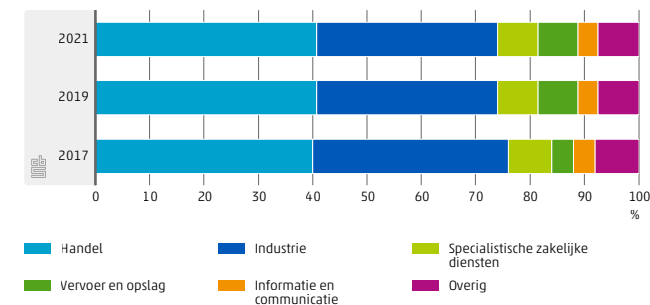


*exclusief doorvoer

Goederenhandelaren met Mexico



Goederenhandelaren met Mexico, naar bedrijfstak



1075 groothandelaren actief in Mexico



34^e bestemming van goederen en 50^e leverancier was Mexico in 2022



1,6 miljard goederenimport tussen januari en december 2022

